



# Ежедневный обзор

Индексы S&P 500 и NASDAQ прервали трехдневное снижение

# Ежедневный обзор

26 июня 2024 г.

## Коротко на текущий момент:

- Индексы S&P 500 (+0.39%) и NASDAQ (+1.26%) прервали трехдневное снижение;
- Акции крупнейшего круизного оператора Carnival Corporation выросли на 8.7%;
- Eli Lilly применит искусственный интеллект для разработки лекарственных средств;
- Volkswagen инвестирует \$5 млрд в Rivian Automotive;
- Polymetal подал заявку на делистинг с Мосбиржи;
- Qatar Airways стала лидером рейтинга авиакомпаний мира Skytrax в 2024 году.

## Валютный рынок:

- Индекс доллара США (DXY), показывающий отношение курса доллара к корзине из шести мировых валют, укрепился на 0.1% до 105.6 п.;
- Курс USD/KZT укрепился на 0.1% до 466.4.

## Стоимость нефти продемонстрировала снижение

По итогам торгов цена на нефть марки Brent снизилась на 1.2% до отметки в \$85.0 за баррель. Согласно данным Американского института нефти (API), запасы сырой нефти в США выросли на 0.9 млн баррелей. Ранее рынок ожидал снижение на 3 млн баррелей. Следует отметить, что неделей ранее наблюдалось увеличение запасов сырой нефти на 2.3 млн баррелей.

## Фондовые индексы

Индексы	Регион	Посл. знач.	Изменение	
			За день	С начала года
<b>Americas</b>				
<b>S&amp;P500</b>	США	5 469.3	0.39%	14.66%
<b>Dow Jones</b>	США	39 112.2	-0.76%	3.77%
<b>NASDAQ</b>	США	17 717.7	1.26%	18.03%
<b>EMEA</b>				
<b>Euro Stoxx 50</b>	Евросона	4 936.0	-0.30%	9.17%
<b>FTSE 100</b>	Великобритания	8 247.8	-0.41%	6.65%
<b>CAC 40</b>	Франция	7 662.3	-0.58%	1.58%
<b>DAX</b>	Германия	18 177.6	-0.81%	8.51%
<b>IBEX 35</b>	Испания	11 118.9	-0.48%	10.07%
<b>FTSE MIB</b>	Италия	33 707.2	-0.38%	11.06%
<b>Asia/Pacific</b>				
<b>Nikkei 225</b>	Япония	39 173.2	0.95%	17.06%
<b>Hang Seng</b>	Гонконг	18 072.9	0.25%	6.02%
<b>Shanghai</b>	Китай	2 950.0	-0.44%	-0.84%
<b>Sensex</b>	Индия	78 053.5	0.92%	8.05%
<b>Singapore</b>	Сингапур	3 326.3	0.37%	2.65%
<b>Emerging markets</b>				
<b>Bovespa</b>	Бразилия	122 331.4	-0.25%	-8.83%
<b>RTSI\$</b>	Россия	1 151.9	-0.20%	6.32%
<b>NIFTY 50</b>	Индия	23 680.6	-0.17%	8.97%
<b>Borsa Index</b>	Турция	10 680.0	-0.82%	42.97%
<b>KASE</b>	Казахстан	5 107.0	0.21%	21.96%

## Товарный рынок

	Знач.	Изменение			
		1D	1W	1M	YTD
<b>Brent</b>	85.0	-1.2%	-0.4%	0.9%	10.3%
<b>Медь</b>	9 571	-0.9%	-1.0%	-8.5%	11.8%
<b>Цинк</b>	2 871	0.9%	1.2%	-7.5%	8.0%
<b>Золото</b>	2 319.6	-0.6%	-0.4%	-1.3%	12.4%
<b>Серебро</b>	28.9	-2.3%	-2.1%	-8.6%	21.5%
<b>Природный газ</b>	2.7	-2.0%	-6.7%	4.8%	8.0%
<b>Алюминий</b>	2 496	-0.3%	0.4%	-9.8%	4.7%

# Ежедневный обзор

26 июня 2024 г.

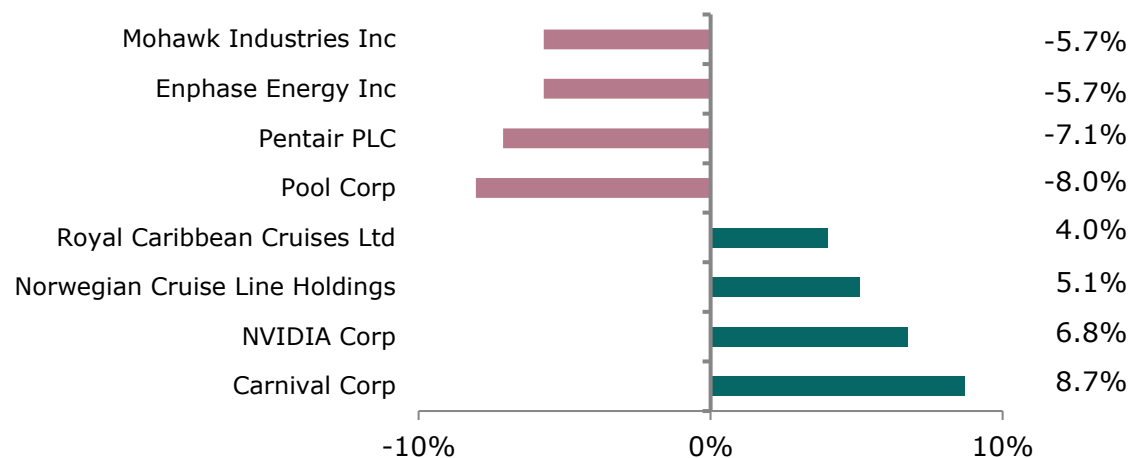
## »» **Акции SolarEdge снизились более чем на 20%**

Индексы S&P 500 (+0.39%) и NASDAQ (+1.26%) прервали трехдневное снижение на фоне отскока сектора информационных технологий (+1.8%), который в большей степени позволил нивелировать снижение 8 из 11 секторов широкого рынка. Значимым событием вторника стало обрушение котировок ведущего поставщика микроинверторов для солнечных панелей SolarEdge. Долевые инструменты компании упали более чем на 20% на информации о банкротстве клиента компании, задолжавшего SolarEdge \$11.4 млн. Однако стоит отметить, что реакция на новость оказалась достаточно сильной, принимая во внимание, что сумма потенциальных потерь составляет всего 0.5% от текущего объема выручки SolarEdge. Определенный негатив также оказало решение компании привлечь дополнительное финансирование посредством выпуска конвертируемых облигаций на сумму \$300 млн. Несмотря на рост популярности возобновляемых источников энергии (ВИЭ), котировки SolarEdge обвалились с начала года на 71%.

## »» **Акции крупнейшего круизного оператора Carnival Corporation выросли на 8.7%**

Чистая прибыль Carnival за 2 квартал выросла почти на \$500 млн по сравнению с 2023 годом и превысила мартовский прогноз почти на \$170 млн. Операционная прибыль составила \$560 млн, что почти в пять раз превышает уровень 2023 года, а выручка компании составила рекордные \$5.8 млрд. Компания также повысила прогноз по чистой марже на весь 2024 год примерно до 10.25% на фоне сохраняющегося высокого спроса и повысила прогноз по скорректированной чистой прибыли на весь год примерно на \$275 млн. Совокупное количество забронированных мест на весь 2025 год даже выше, чем на 2024 год, как по цене так и по заполняемости.

## Лидеры и аутсайдеры индекса S&P 500



## Долговой рынок

	Валюта	YTM	YTM на			
			1D	1W	1M	YTD
<b>US Treasuries (10YR)</b>	US\$	4.25%	4.23%	4.22%	4.48%	3.88%
<b>US Treasuries (30YR)</b>	US\$	4.38%	4.37%	4.36%	4.58%	4.03%
<b>UK Gilts (30YR)</b>	GBP	4.08%	4.08%	4.05%	4.23%	3.54%
<b>Germany (10YR)</b>	EUR	2.41%	2.42%	2.40%	2.60%	2.02%
<b>Russia (10YR)</b>	RUB	14.6%	14.5%	14.0%	13.4%	10.8%
<b>Kazakhstan (3YR)</b>	US\$	4.76%	4.76%	4.76%	4.72%	3.93%

## Валютный рынок

	Знач.	Изменение			
		1D	1W	1M	YTD
<b>DXY</b>	105.6	0.1%	0.3%	0.5%	4.2%
<b>USD/KZT</b>	466.4	-0.1%	1.4%	5.5%	2.3%
<b>USD/RUB</b>	87.5	-0.7%	4.8%	-1.2%	-2.2%
<b>EUR/USD</b>	1.1	-0.2%	-0.2%	-1.3%	-2.9%
<b>GBP/USD</b>	1.3	0.0%	-0.2%	-0.7%	-0.4%
<b>USD/JPY</b>	159.7	0.1%	1.2%	1.8%	13.2%

# Ежедневный обзор

26 июня 2024 г.

## »» **Eli Lilly применит искусственный интеллект для разработки лекарственных средств**

Акции компании выросли за торговую сессию на 1.6% до \$904.4. Позитивный сентимент связан с заключением стратегического партнерства с Microsoft по интеграции OpenAI в разработку лекарств. Eli Lilly рассчитывает на инновационные технологии для лечения антимикробных заболеваний, не поддающихся воздействию стандартными химико-биологическими препаратами. Ранее компания инвестировала в фонды, нацеленные на разработку медикаментов для данного вида заболеваний более \$100 млн. Eli Lilly ожидает, что данные средства и стратегические партнерства с компаниями, развивающими искусственный интеллект, стимулирует создание от 2 до 4 лекарственных препаратов для лечения данного класса болезней к 2030 году.

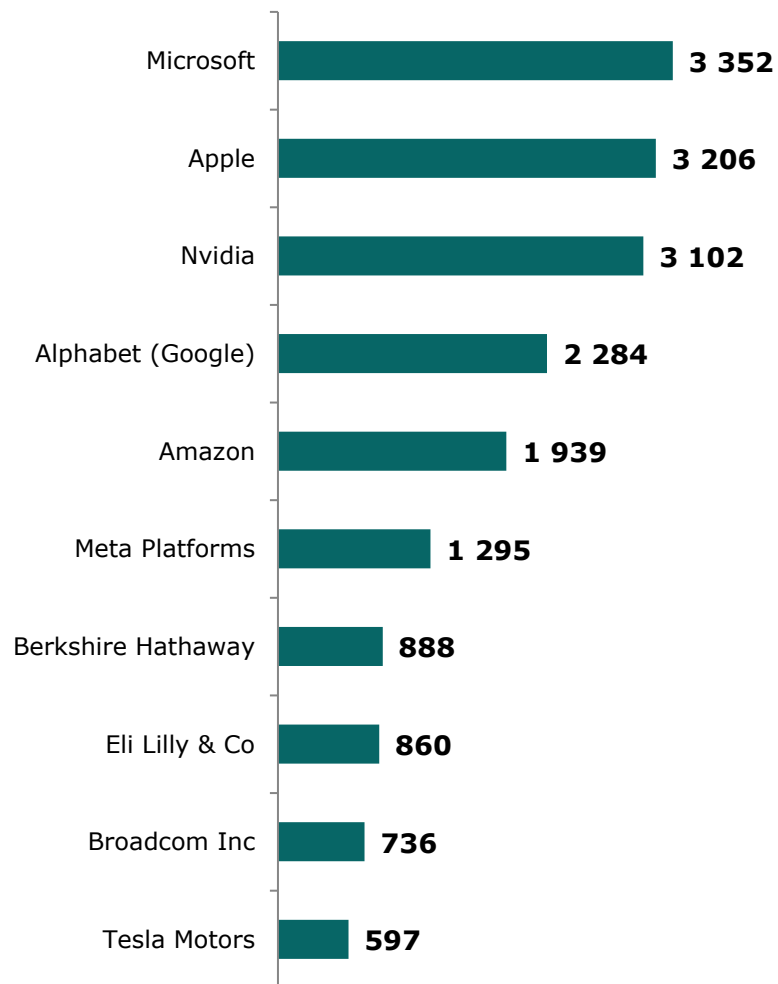
## »» **Volkswagen инвестирует \$5 млрд в Rivian Automotive**

Один из крупнейших и самых быстрорастущих производителей электромобилей в США, Rivian Automotive вырос в цене на 49.9% после выхода новости о начале совместного предприятия с Volkswagen. Вклад немецкого конгломерата в новый проект составит около \$5 млрд, в рамках которого два производителя откроют доступ к собственным технологиям производства и проприетарному программному обеспечению. Компании рассчитывают, что продажа автомобилей с применением новых технологий начнется до 2030 года. Rivian и Volkswagen оставят непосредственное производство отдельным друг от друга.

# Ежедневный обзор

26 июня 2024 г.

Рыночная капитализация 10 крупнейших публичных компаний США, млрд \$



## Динамика изменения индекса S&P 500

	Изменение		Количество эмитентов	Вес. (%)
	в %	в пунктах		
<b>S&amp;P 500</b>	<b>0.4%</b>	<b>21.4</b>	<b>503</b>	<b>100%</b>
<b>Information Technology</b>	1.8%	31.2	67	32.4%
<b>Financials</b>	-0.8%	-5.7	71	12.4%
<b>Health Care</b>	-0.3%	-2.0	63	11.8%
<b>Consumer Discretionary</b>	-0.3%	-1.5	52	9.8%
<b>Communications Services</b>	1.9%	9.3	22	9.4%
<b>Industrials</b>	-0.8%	-3.8	78	8.1%
<b>Consumer Staples</b>	-0.7%	-2.1	38	5.8%
<b>Energy</b>	0.1%	0.3	22	3.7%
<b>Utilities</b>	-1.0%	-1.2	31	2.3%
<b>Materials</b>	-1.3%	-1.5	28	2.2%
<b>Real Estate</b>	-1.4%	-1.7	31	2.1%

## Ставки Libor

Libor (USD)	Знач.	Значение на дату			
		1D	1W	1M	YTD
<b>LIBOR1M</b>	5.46%	5.46%	5.45%	5.44%	5.47%
<b>LIBOR3M</b>	5.60%	5.61%	5.61%	5.59%	5.59%
<b>LIBOR6M</b>	5.70%	5.70%	5.70%	5.72%	5.59%
<b>LIBOR12M</b>	6.04%	5.96%	5.93%	5.72%	5.96%

- **Polymetal подал заявку на делистинг с Мосбиржи**

Компания Solidcore Resources (бывшая Polymetal) подала заявку на делистинг акций с "Московской биржи".

Как сообщила компания, она попросила установить последний день торгов на 30 сентября, но окончательная дата может отличаться, ее объявит биржа. Решение о делистинге совет директоров Solidcore принял в связи с недавними санкциями США против "Мосбиржи".

Акционеры Solidcore, соответствующие определенным критериям, вправе обменять свои акции на "Мосбирже" на бумаги, торгуемые на Бирже Международного финансового центра "Астана" (AIX), и таким образом сохранить доступ к организованным торгам и восстановить акционерные права, напоминает компания.

"Санкции OFAC против "Московской биржи" и соответствующие риски продолжения листинга для Solidcore, а также полное ограничение в правах для акционеров компании на "Мосбирже" делают дальнейший листинг нецелесообразным, - отмечает глава компании Виталий Несис (его слова приводятся в сообщении). Кроме того, после продажи российских активов в марте 2024 года у компании нет никакого присутствия в России. В связи с этим менеджмент и совет директоров приняли решение о немедленной подаче заявки на прекращение листинга".

Источник: Интерфакс

- **Qatar Airways стала лидером рейтинга авиакомпаний мира Skytrax в 2024 году**

Qatar Airways возглавила мировой рейтинг авиакомпаний World Airline Awards в 2024 году, свидетельствуют данные опроса британской маркетинговой компании Skytrax.

В прошлом году катарский авиаперевозчик занимал вторую позицию.

Таким образом, Qatar Airways поменялась местами с прошлогодним лидером Singapore Airlines. В целом за время составления рейтинга с 1999 года катарская авиакомпания заняла первое место в восьмой раз.

На третью позицию вышла Emirates, которая отодвинула на четвертое место японскую ANA All Nippon Airways. Cathay Pacific Airways поднялась на пятую строчку с восьмой годом ранее. В топ-10 вошли также Japan Airlines, Turkish Airlines, тайваньская EVA Air, Air France и Swiss International Air Lines (которая в прошлом году занимала 12-е место).

При этом из десятки лидеров выбыла Korean Air, переместившаяся на 11-ю строчку. Казахская Air Astana опустилась в общем рейтинге на 38-ю позицию с 37-й год назад, в то время как "Азербайджанские авиалинии" (AZAL) поднялись на 46-ю позицию с 50-й. При этом они стали лучшими авиаперевозчиками в регионе Центральная Азия и СНГ.

Источник: Интерфакс

# Ежедневный обзор

26 июня 2024 г.

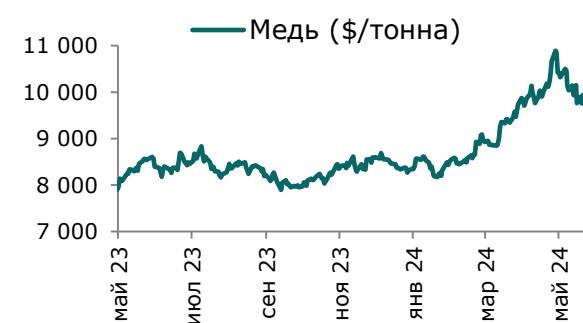
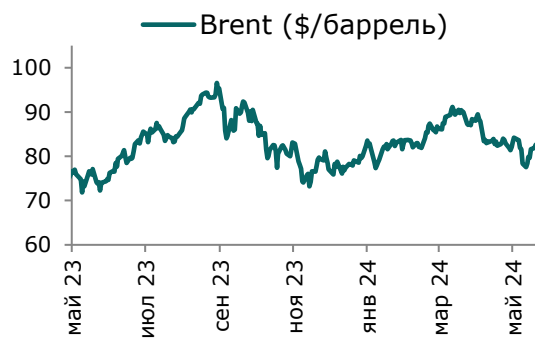
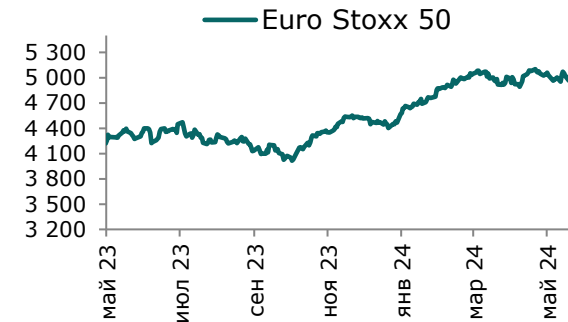
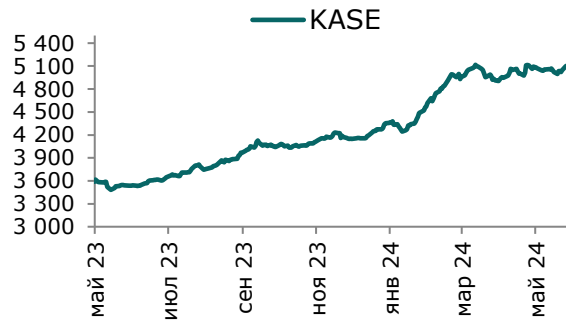
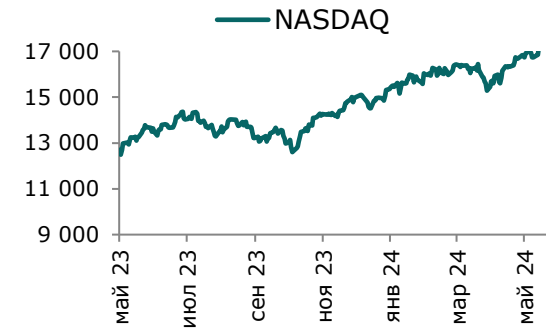
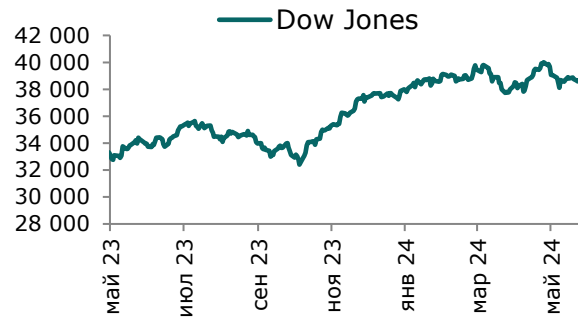
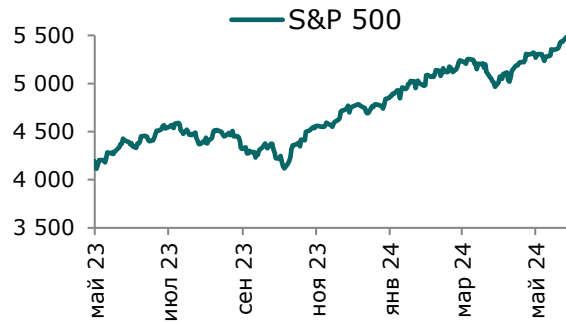
Таблица 1. Динамика изменения валют стран СНГ развивающихся и развитых стран

Валютная пара (индекс)	Страна	Базовая ставка	Инфляция* 2022	Инфляция* 2023	Курс	1D	1W	1M	YTD
USD/KZT	Казахстан	14.50%	14.9%	14.8%	466.4	-0.1%	1.4%	5.5%	2.3%
USD/RUB	Россия	16.00%	13.8%	6.0%	87.5	-0.7%	4.8%	-1.2%	-2.2%
USD/GEL	Грузия	8.25%	9.4%	2.4%	2.8	-1.0%	0.9%	1.3%	4.9%
USD/KGS	Кыргызстан	11.00%	14.7%	8.0%	86.8	-0.1%	-0.5%	4.8%	-2.6%
USD/TJS	Таджикистан	9.25%	4.5%	3.8%	10.7	0.1%	-0.4%	-2.0%	-2.1%
USD/UZS	Узбекистан	14.00%	12.3%	8.8%	12 607	-0.1%	-0.3%	-0.7%	2.1%
USD/UAH	Украина	13.00%	20.1%	13.4%	40.6	0.0%	0.1%	1.6%	6.4%
Развивающиеся страны									
USD/CNY	Китай	4.35%	2.0%	0.2%	7.3	0.0%	0.1%	0.3%	2.3%
USD/BRL	Бразилия	10.50%	9.3%	4.6%	5.5	1.1%	0.3%	5.6%	12.2%
USD/INR	Индия	6.50%	6.7%	5.7%	83.5	0.0%	-0.2%	0.3%	0.3%
USD/ZAR	ЮАР	8.25%	6.9%	5.9%	18.2	0.8%	1.1%	-0.6%	-0.6%
USD/TRY	Турция	50.00%	72.0%	53.4%	32.9	0.1%	1.1%	2.4%	11.6%
Развитые страны									
DXY	США	5.50%	8.0%	4.1%	105.6	0.1%	0.3%	0.5%	4.2%
USD/CAD	Канада	4.75%	6.8%	3.9%	1.4	0.0%	-0.4%	0.2%	3.1%
GBP/USD	Великобритания	5.25%	9.1%	7.4%	1.3	0.0%	-0.2%	-0.7%	-0.4%
USD/CHF	Швейцария	1.25%	2.8%	2.2%	0.9	0.2%	1.2%	-2.1%	6.3%
USD/JPY	Япония	-0.10%	2.5%	3.3%	159.7	0.1%	1.2%	1.8%	13.2%
USD/KRW	Южная Корея	3.50%	5.1%	3.6%	1 387.4	-0.1%	0.4%	1.3%	7.7%

Источник: Bloomberg. \*показатель темпов инфляции в среднем за год

# Ежедневный обзор

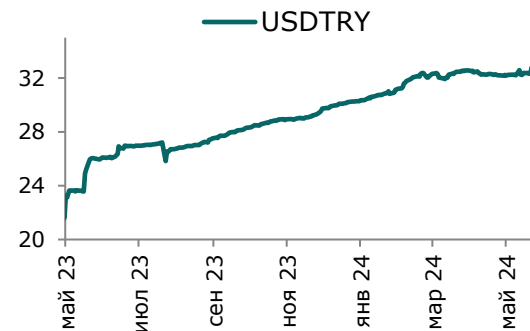
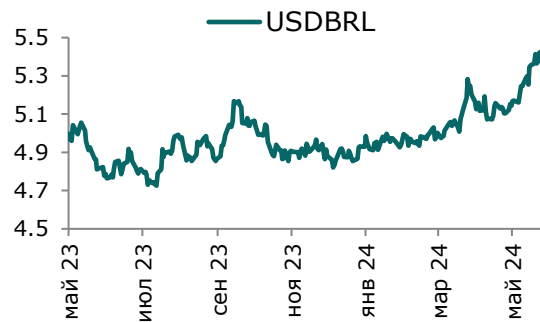
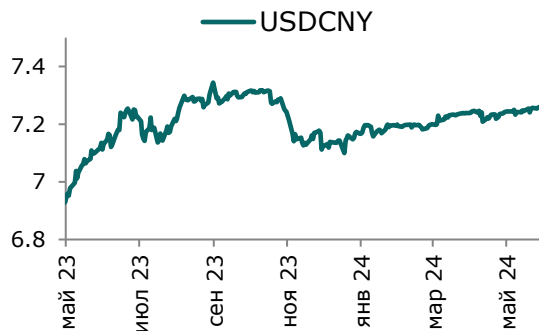
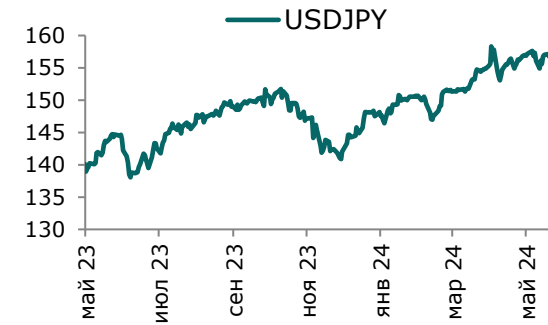
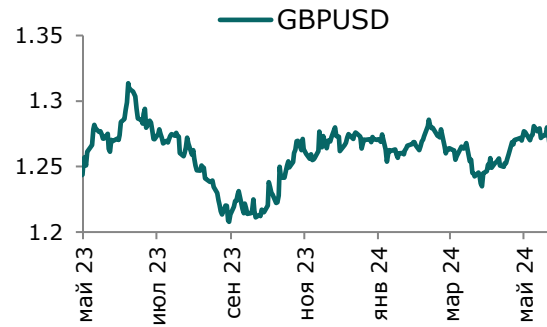
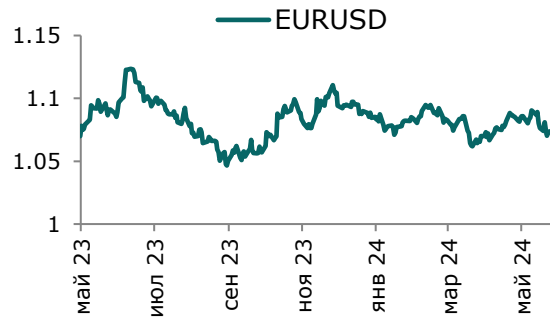
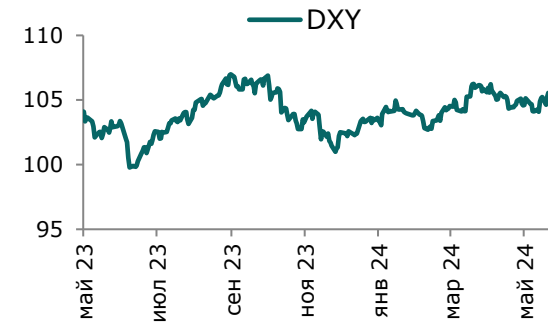
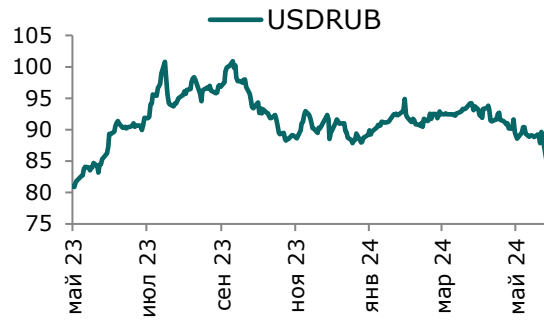
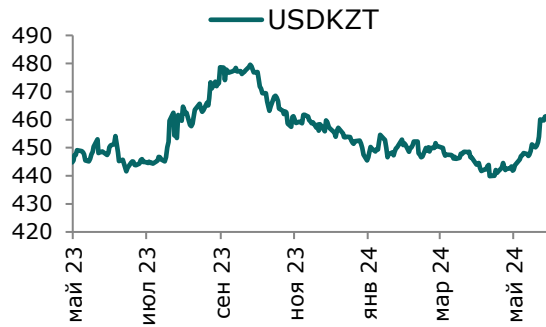
26 июня 2024 г.





# Ежедневный обзор

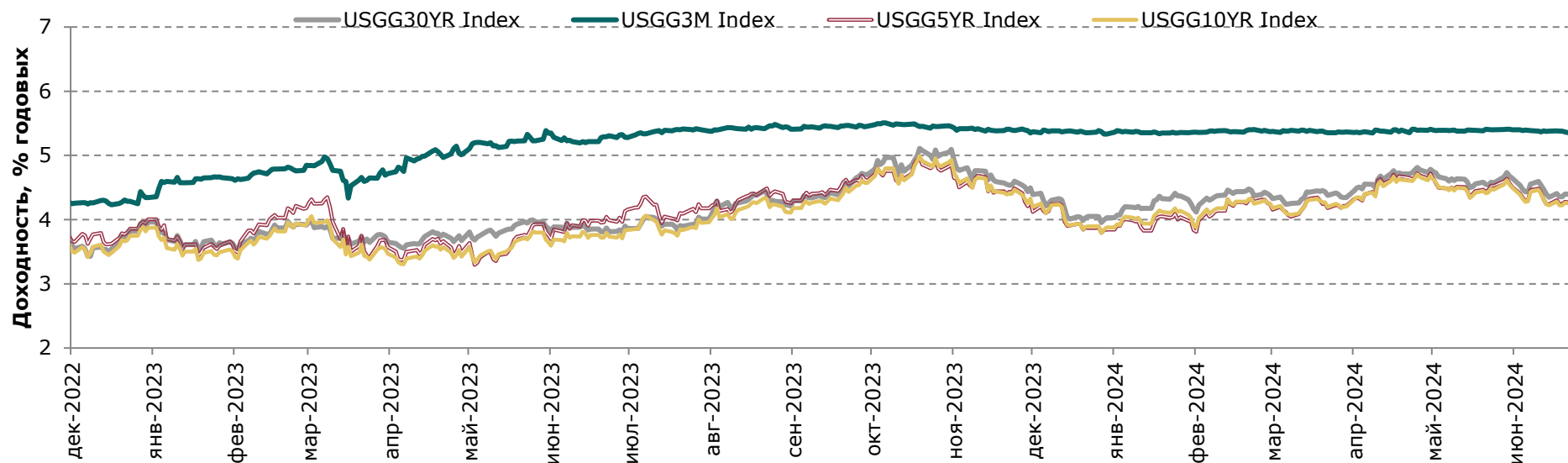
26 июня 2024 г.



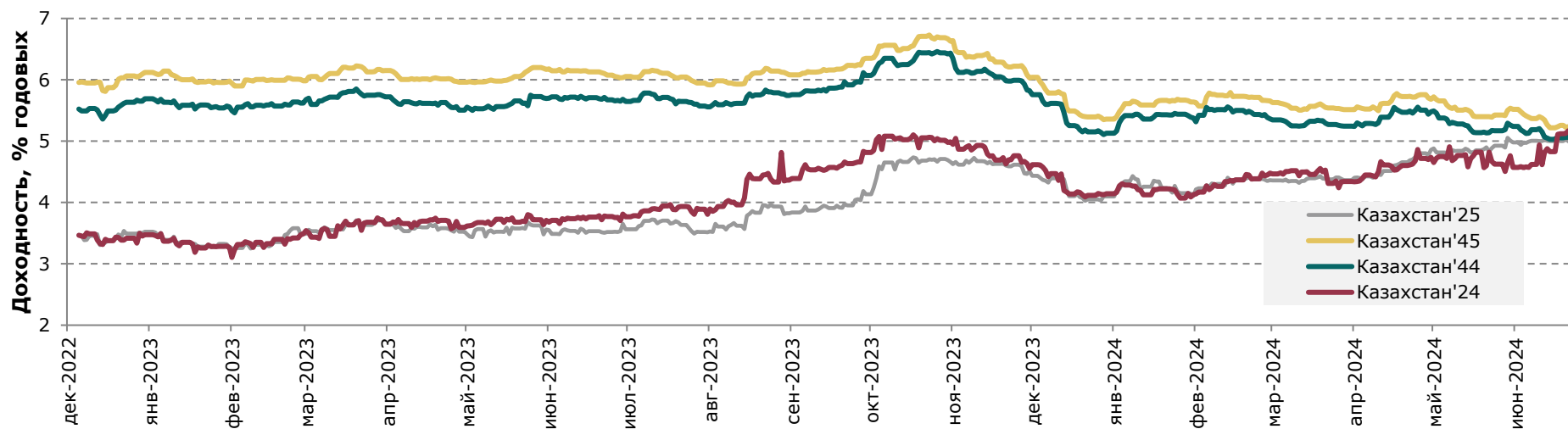
# Ежедневный обзор

26 июня 2024 г.

## Доходность государственных ценных бумаг США



## Динамика доходности суверенных облигаций РК



# Ежедневный обзор

26 июня 2024 г.

**Таблица 2. Информация по казахстанским еврооблигациям**

Выпуск	Валюта	Купон	Цена		Доходность		Спред		Дата погашения	Объем бумаг в обращении, млн.	Дюрация
			Покупка	Продажа	Покупка	Продажа	Z-Sprd	G-Sprd			
<b>Республика Казахстан</b>											
KAZAKS 0.6 09/30/26	EUR	0.60	93.38	94.35	3.65	3.18	17.81	47.73	30.09.2026	500	2.21
KAZAKS 1 1/2 09/30/34	EUR	1.50	83.42	84.31	3.44	3.32	59.03	81.26	30.09.2034	650	9.12
KAZAKS 3 7/8 10/14/24	USD	3.88	99.37	99.90	5.73	4.14	-45.79	-43.87	14.10.2024	1500	0.34
KAZAKS 6 1/2 07/21/45	USD	6.50	113.54	114.57	5.42	5.34	148.35	86.04	21.07.2045	1500	11.79
KAZAKS 5 1/8 07/21/25	USD	5.13	99.75	100.48	5.36	4.67	1.49	-1.11	21.07.2025	2500	1.05
KAZAKS 4 7/8 10/14/44	USD	4.88	96.34	97.21	5.17	5.10	123.24	60.83	14.10.2044	1000	12.57
KAZAKS 2 3/8 11/09/28	EUR	2.38	96.39	97.02	3.27	3.11	24.40	55.15	09.11.2028	525	4.05
<b>НК КазМунайГаз</b>											
KZOKZ 6 3/8 10/24/48	USD	6.38	92.72	93.83	7.00	6.90	309.02	246.06	24.10.2048	1500	11.76
KZOKZ 5 3/4 04/19/47	USD	5.75	85.85	86.80	7.00	6.91	307.81	244.94	19.04.2047	1250	11.71
KZOKZ 5 3/8 04/24/30	USD	5.38	96.97	97.75	5.99	5.83	186.74	160.73	24.04.2030	1250	4.92
KZOKZ 3 1/2 04/14/33	USD	3.50	81.67	82.62	6.23	6.07	219.55	184.87	14.04.2033	750	7.26
KZOKZ 4 3/4 04/19/27	USD	4.75	96.58	97.32	6.07	5.78	154.16	139.16	19.04.2027	1000	2.61
<b>Самрук Казына</b>											
SAMRUK 2 10/28/26	USD	2.00	91.39	92.42	5.93	5.44	119.24	104.04	28.10.2026	500	2.26
<b>КазТрансГаз</b>											
KZTGKZ 4 3/8 09/26/27	USD	4.38	93.97	94.76	6.43	6.16	199.57	181.44	26.09.2027	706	2.97
<b>Банк Развития Казахстана</b>											
DBKAZ 5 3/4 05/12/25	USD	5.75	99.44	100.30	6.38	5.41	78.05	80.25	12.05.2025	336	0.88
DBKAZ 6 03/23/26	USD	6.00	98.63	101.60	6.82	5.04	122.22	112.46	23.03.2026	107	1.65
DBKAZ 2.95 05/06/31	USD	2.95	82.67	83.71	6.06	5.85	196.96	165.60	06.05.2031	255	6.02
<b>ТенгизШевройл</b>											
TENGIZ 4 08/15/26	USD	4.00	95.50	96.28	6.52	6.07	164.26	153.99	15.08.2026	1000	1.79
TENGIZ 3 1/4 08/15/30	USD	3.25	82.39	83.09	6.79	6.63	269.05	240.51	15.08.2030	750	5.33
TENGIZ 2 5/8 08/15/25	USD	2.63	95.74	96.52	6.43	5.72	110.90	107.28	15.08.2025	500	1.12

# Ежедневный обзор

26 июня 2024 г.

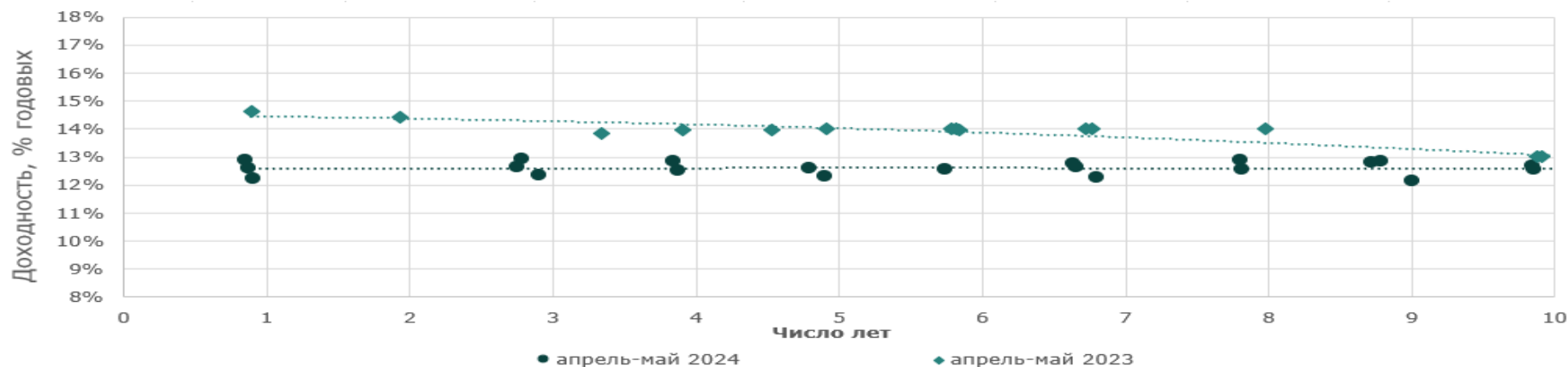
**Таблица 3. Информация по узбекским еврооблигациям**

Выпуск	Валюта	Купон	Цена		Доходность		Спред		Дата погашения	Объем бумаг в обращении, млн.	Дюрация
			Покупка	Продажа	Покупка	Продажа	Z-Sprd	G-Sprd			
<b>Республика Узбекистан</b>											
UZBEK 5.375 2029	USD	5.38%	93.45	94.31	7.04	6.81	279.55	258.66	20.02.2029	500	3.98
UZBEK 3.7 2030	USD	3.70%	82.45	83.40	7.14	6.93	303.68	274.55	25.11.2030	555	5.52
<b>НБ Республики Узбекистан</b>											
NBUZB 4.85 2025	USD	4.85%	95.88	96.81	8.09	7.35	280.09	274.45	21.10.2025	300	1.28
<b>Узпромстройбанк</b>											
SQBNZU 5.75 2024	USD	5.75%	98.10	99.18	9.68	7.44	446.57	448.10	02.12.2024	300	0.45
<b>Ипотека Банк</b>											
IPTBZU 5.5 2025	USD	5.50%	96.35	96.73	8.24	7.94	319.29	313.95	19.11.2025	300	1.34

**Таблица 4. Информация по прочим еврооблигациям**

Выпуск	Валюта	Купон	Цена		Доходность		Спред		Дата погашения	Объем бумаг в обращении, млн.	Дюрация
			Покупка	Продажа	Покупка	Продажа	Z-Sprd	OAS-Sprd			
SEASPAN CORP	USD	5.50%	88.50	90.23	8.29	7.84	397.29	373.69	01.08.2029	750	4.24
GRUPO AXO SA DE CV	USD	5.75%	96.22	97.20	7.83	7.28	291.94	281.16	08.06.2026	325	1.84
CYDSA SAB DE CV	USD	6.25%	97.62	98.69	7.06	6.69	257.18	203.84	04.10.2027	181	2.91
EMPRESA ELECTRICA COCHRA	USD	5.50%	96.77	98.03	7.59	6.77	253.29	245.59	14.05.2027	196	1.55
IOCHPE-MAX/MAX WHEELS MX	USD	5.00%	89.74	90.69	8.11	7.81	375.18	354.63	07.05.2028	400	3.43
ADECOAGRO SA	USD	6.00%	96.69	97.48	7.14	6.87	269.56	231.78	21.09.2027	500	2.88
PT ADARO INDONESIA	USD	4.25%	98.71	99.15	7.63	6.46	164.44	174.64	31.10.2024	750	0.38

**Кривая доходности ГЦБ РК**



# Ежедневный обзор

26 июня 2024 г.

Таблица 6. Последние размещения ГЦБ

Эмитент	Тикер	Доходность	Лет до погашения*	Дата размещения
<b>Ценные бумаги Министерства Финансов</b>				
Министерство Финансов	MUM084_0019	13.29%	6.7	18.июнь.2024
Министерство Финансов	MUM168_0005	13.33%	10.7	18.июнь.2024
Министерство Финансов	MUM108_0013	13.35%	4.8	18.июнь.2024
Министерство Финансов	MUM180_0006	13.34%	2.8	18.июнь.2024
Министерство Финансов	MUM180_0014	13.31%	8.8	18.июнь.2024
Министерство Финансов	MKM012_0157	13.20%	0.8	18.июнь.2024
Министерство Финансов	MUM240_0001	13.10%	7.9	11.июнь.2024
Министерство Финансов	MUM240_0002	13.13%	9.9	11.июнь.2024
Министерство Финансов	MUM192_0002	13.14%	3.8	11.июнь.2024
Министерство Финансов	MUM072_0015	13.11%	5.7	11.июнь.2024
Министерство Финансов	MOM048_0054	13.11%	2.3	11.июнь.2024
Министерство Финансов	MUM180_0014	12.98%	8.8	04.июнь.2024
Министерство Финансов	MUM120_0017	12.99%	2.7	04.июнь.2024
Министерство Финансов	MUM108_0013	12.95%	4.8	04.июнь.2024
Министерство Финансов	MUM084_0019	12.95%	6.6	04.июнь.2024
Министерство Финансов	MKM012_0157	13.00%	0.8	04.июнь.2024
Министерство Финансов	MUM084_0019	12.75%	6.6	30.май.2024
Министерство Финансов	MKM012_0157	12.90%	0.9	30.май.2024
Министерство Финансов	MUM180_0013	12.80%	8.7	30.май.2024
Министерство Финансов	MUM180_0006	12.94%	2.8	30.май.2024
Министерство Финансов	MUM168_0005	12.55%	10.6	28.май.2024
Министерство Финансов	MUM180_0016	12.54%	12.5	28.май.2024
Министерство Финансов	MUM192_0002	12.86%	3.8	28.май.2024
Министерство Финансов	MUM240_0001	12.90%	7.8	28.май.2024
Министерство Финансов	MUM180_0014	12.86%	8.8	28.май.2024
Министерство Финансов	MUM120_0017	12.64%	2.8	21.май.2024
Министерство Финансов	MKM012_0157	12.60%	0.9	21.май.2024
Министерство Финансов	MUM084_0019	12.66%	6.7	21.май.2024
Министерство Финансов	MUM240_0002	12.68%	9.8	21.май.2024
Министерство Финансов	MUM108_0013	12.61%	4.8	21.май.2024
Министерство Финансов	MUM072_0015	12.55%	5.8	14.май.2024
Министерство Финансов	MUM168_0003	12.56%	7.9	14.май.2024
Министерство Финансов	MUM192_0002	12.52%	3.9	14.май.2024
Министерство Финансов	MUM240_0002	12.57%	10.0	14.май.2024
Министерство Финансов	MUM180_0006	12.37%	2.9	06.май.2024
Министерство Финансов	MUM180_0014	12.15%	9.0	06.май.2024
Министерство Финансов	MUM084_0019	12.27%	6.8	06.май.2024
Министерство Финансов	MUM108_0013	12.30%	4.9	06.май.2024
Министерство Финансов	MKM012_0157	12.22%	0.9	06.май.2024
Министерство Финансов	MUM108_0012	11.97%	2.1	30.апр.2024
Министерство Финансов	MUM072_0015	12.12%	5.8	30.апр.2024
Министерство Финансов	MUM156_0007	12.15%	9.8	30.апр.2024
Министерство Финансов	MUM168_0003	12.15%	7.9	30.апр.2024
Министерство Финансов	MUM084_0019	12.10%	6.7	26.апр.2024
Министерство Финансов	MUM180_0006	12.00%	2.9	26.апр.2024

# Ежедневный обзор

26 июня 2024 г.

Министерство Финансов	MKM012_0157	11.70%	0.9	26.апр.2024
Министерство Финансов	MUM108_0013	12.11%	4.9	26.апр.2024
Министерство Финансов	MUM180_0014	12.15%	8.9	26.апр.2024
Министерство Финансов	MUM096_0011	12.11%	4.4	23.апр.2024
Министерство Финансов	MUM168_0005	12.15%	10.7	23.апр.2024
Министерство Финансов	MUM084_0019	12.09%	6.7	23.апр.2024
Министерство Финансов	MUM168_0003	12.15%	7.9	23.апр.2024
Министерство Финансов	MUM072_0015	11.96%	5.8	16.апр.2024
Министерство Финансов	MUM168_0005	12.15%	10.7	16.апр.2024
Министерство Финансов	MUM300_0003	12.15%	15.6	16.апр.2024
Министерство Финансов	MUM096_0011	11.45%	4.5	16.апр.2024
Министерство Финансов	MUM180_0013	12.08%	8.8	16.апр.2024
Министерство Финансов	MUM108_0012	11.83%	2.2	16.апр.2024
Министерство Финансов	MKM012_0157	11.71%	1.0	09.апр.2024
Министерство Финансов	MUM096_0012	11.85%	5.2	09.апр.2024
Министерство Финансов	MUM300_0002	12.15%	15.1	09.апр.2024
Министерство Финансов	MUM156_0007	12.15%	9.7	09.апр.2024
Министерство Финансов	MUM120_0019	11.99%	6.8	09.апр.2024
Министерство Финансов	MUM072_0015	11.96%	5.8	02.апр.2024
Министерство Финансов	MUM180_0006	11.38%	2.9	02.апр.2024
Министерство Финансов	MUM156_0007	12.15%	9.7	02.апр.2024
Министерство Финансов	MUM156_0007	12.15%	9.9	26.мар.2024
Министерство Финансов	MUM084_0019	12.00%	6.9	26.мар.2024
Министерство Финансов	MUM108_0012	11.40%	2.3	26.мар.2024
Министерство Финансов	MUM168_0005	12.15%	11.0	26.мар.2024
Министерство Финансов	MKM012_0156	11.74%	0.8	19.мар.2024
Министерство Финансов	MUM120_0017	11.44%	2.9	19.мар.2024
Министерство Финансов	MUM180_0016	12.15%	12.7	19.мар.2024
Министерство Финансов	MUM120_0019	11.94%	6.7	19.мар.2024
Министерство Финансов	MOM048_0052	11.51%	1.8	12.мар.2024
Министерство Финансов	MUM156_0007	12.15%	9.8	12.мар.2024
Министерство Финансов	MUM168_0005	12.15%	10.8	12.мар.2024
Министерство Финансов	MUM072_0015	11.97%	5.9	12.мар.2024
Министерство Финансов	MKM012_0156	11.90%	0.8	5.мар.2024
Министерство Финансов	MUM132_0007	12.00%	8.3	5.мар.2024
Министерство Финансов	MUM192_0003	11.41%	4.5	5.мар.2024
Министерство Финансов	MUM132_0007	12.00%	8.4	27.фев.2024
Министерство Финансов	MUM084_0019	11.90%	6.9	27.фев.2024
Министерство Финансов	MUM156_0007	12.15%	9.8	27.фев.2024
Министерство Финансов	MUM192_0003	11.50%	4.5	20.фев.2024
Министерство Финансов	MUM156_0007	12.14%	9.8	20.фев.2024
Министерство Финансов	MUM084_0019	11.90%	6.9	20.фев.2024
Министерство Финансов	MUM180_0016	12.15%	12.8	13.фев.2024
Министерство Финансов	MUM120_0018	11.51%	3.3	13.фев.2024
Министерство Финансов	MUM132_0007	12.15%	8.3	13.фев.2024
Министерство Финансов	MUM096_0012	12.00%	5.4	13.фев.2024
Министерство Финансов	MUM300_0002	12.15%	15.3	6.фев.2024
Министерство Финансов	MOM048_0052	11.97%	1.9	6.фев.2024
Министерство Финансов	MUM180_0016	12.15%	12.8	6.фев.2024

# Ежедневный обзор

26 июня 2024 г.

Министерство Финансов	MKM009_0019	12.95%	0.7	29.янв.2024
Министерство Финансов	MKM009_0019	12.96%	0.8	23.янв.2024
Министерство Финансов	MUM180_0015	12.15%	12.6	23.янв.2024
Министерство Финансов	MOM048_0052	12.00%	2.0	23.янв.2024
Министерство Финансов	MUM192_0003	12.30%	4.7	23.янв.2024
Министерство Финансов	MUM120_0018	12.74%	3.42	16.янв.2024
Министерство Финансов	MKM012_0156	13.10%	0.97	16.янв.2024
Министерство Финансов	MUM180_0011	12.54%	5.49	16.янв.2024
Министерство Финансов	MUM180_0015	12.12%	12.43	16.янв.2024
Министерство Финансов	MUM144_0009	12.15%	9.49	9.янв.2024
Министерство Финансов	MUM096_0014	12.69%	7.24	9.янв.2024
Министерство Финансов	MKM012_0156	13.34%	0.99	9.янв.2024
Министерство Финансов	MUM120_0018	12.87%	3.43	9.янв.2024
Министерство Финансов	MUM180_0011	12.69%	5.52	9.янв.2024
Министерство Финансов	MUM096_0014	12.81%	7.25	4.янв.2024
Министерство Финансов	MUM144_0009	12.15%	9.50	4.янв.2024
Министерство Финансов	MUM300_0001	12.49%	14.7	4.янв.2024
Министерство Финансов	MUM192_0003	12.87%	4.64	4.янв.2024
Министерство Финансов	MUM132_0007	12.45%	8.64	20.дек.2023
Министерство Финансов	MUM096_0011	13.00%	4.93	20.дек.2023
Министерство Финансов	MOM060_0052	13.00%	2.64	13.дек.2023
Министерство Финансов	MUM096_0013	13.00%	6.23	6.дек.2023
Министерство Финансов	MOM024_0088	13.75%	1.42	6.дек.2023
Министерство Финансов	MOM060_0054	13.10%	4.01	29.ноя.23
Министерство Финансов	MUM156_0007	12.15%	10.20	22.ноя.23
Министерство Финансов	MUM096_0011	13.19%	5.10	15.ноя.23
Министерство Финансов	MUM216_0001	11.70%	13.17	15.ноя.23
Министерство Финансов	MUM144_0009	12.25%	10.75	8.ноя.23
Министерство Финансов	MUM096_0014	12.65%	7.52	1.ноя.23
Министерство Финансов	MOM036_0091	14.00%	1.31	24.окт.23
Министерство Финансов	MUM192_0003	13.29%	4.91	24.окт.23
Министерство Финансов	MUM168_0005	12.04%	11.43	18.окт.23
Министерство Финансов	MUM096_0012	13.05%	5.82	18.окт.23
Министерство Финансов	MOM036_0091	14.00%	1.34	11.окт.23
Министерство Финансов	MUM132_0007	12.50%	8.83	11.окт.23
Министерство Финансов	MUM108_0012	13.60%	2.73	4.окт.23
Министерство Финансов	MUM096_0012	13.09%	5.81	27.сен.23
Министерство Финансов	MOM060_0052	13.64%	5.82	27.сен.23
Министерство Финансов	MKM012_0154	14.60%	2.93	20.сен.23
Министерство Финансов	MUM216_0001	11.70%	0.54	20.сен.23
Министерство Финансов	MUM096_0014	12.80%	12.90	20.сен.23
Министерство Финансов	MUM156_0007	12.05%	7.61	13.сен.23
Министерство Финансов	MKM012_0154	14.55%	10.43	13.сен.23
Министерство Финансов	MOM060_0052	13.64%	2.92	6.сен.23
Министерство Финансов	MUM132_0007	12.60%	8.93	6.сен.23
Министерство Финансов	MOM024_0087	14.02%	1.40	6.сен.23
Министерство Финансов	MKM012_0154	14.70%	0.56	23.авг.23
Министерство Финансов	MOM048_0052	13.85%	2.42	23.авг.23
Министерство Финансов	MUM216_0001	11.70%	12.95	23.авг.23

# Ежедневный обзор

26 июня 2024 г.

Министерство Финансов	MUM120_0016	14.28%	1.78	16.авг.23
Министерство Финансов	MUM084_0018	13.58%	4.66	16.авг.23
Министерство Финансов	MUM096_0014	13.00%	7.74	16.авг.23
Министерство Финансов	MUM156_0007	12.16%	10.52	16.авг.23
Министерство Финансов	MOM048_0052	13.79%	2.45	09.авг.23
Министерство Финансов	MUM120_0016	14.24%	1.80	09.авг.23
Министерство Финансов	MUM072_0014	13.20%	5.59	02.авг.23
Министерство Финансов	MUM108_0014	12.20%	8.80	02.авг.23
Министерство Финансов	MUM072_0014	13.20%	5.61	26.июл.23
Министерство Финансов	MUM120_0016	14.23%	1.84	26.июл.23
Министерство Финансов	MUM108_0014	13.00%	8.82	26.июл.23
Министерство Финансов	MOM048_0052	13.71%	2.49	26.июл.23
Министерство Финансов	MUM180_0006	13.60%	3.67	26.июл.23
Министерство Финансов	MKM012_0155	14.64%	0.70	26.июл.23
Министерство Финансов	MKM012_0155	14.65%	0.72	19.июл.23
Министерство Финансов	MUM180_0006	13.60%	3.69	19.июл.23
Министерство Финансов	MUM096_0014	13.30%	7.82	19.июл.23
Министерство Финансов	MUM156_0007	12.18%	10.59	19.июл.23
Министерство Финансов	MUM168_0005	12.00%	11.67	12.июл.23
Министерство Финансов	MKM012_0155	14.65%	0.74	12.июл.23
Министерство Финансов	MUM108_0014	13.46%	8.86	12.июл.23
Министерство Финансов	MUM072_0014	13.35%	5.65	12.июл.23
Министерство Финансов	MUM120_0019	13.38%	7.68	12.июл.23
Министерство Финансов	MUM120_0016	14.28%	1.88	12.июл.23
Министерство Финансов	MUM180_0006	13.60%	3.73	05.июл.23
Министерство Финансов	MUM120_0016	14.25%	1.91	29.июн.23
Министерство Финансов	MUM072_0014	13.50%	5.67	05.июл.23
Министерство Финансов	MUM180_0016	11.60%	13.58	05.июл.23
Министерство Финансов	MUM180_0006	13.80%	3.75	29.июн.23
Министерство Финансов	MUM072_0014	13.80%	5.68	29.июн.23
Министерство Финансов	MUM120_0016	14.25%	1.91	29.июн.23
Министерство Финансов	MUM084_0018	13.80%	4.79	29.июн.23
Министерство Финансов	MUM120_0019	13.70%	7.72	29.июн.23
Министерство Финансов	MUM180_0013	13.00%	9.77	29.июн.23
Министерство Финансов	MOM060_0052	13.79%	3.10	29.июн.23
Министерство Финансов	MUM084_0018	13.80%	4.81	21.июн.23
Министерство Финансов	MUM180_0016	11.60%	13.62	21.июн.23
Министерство Финансов	MUM096_0013	13.80%	6.63	21.июн.23
Министерство Финансов	MKM012_0155	14.64%	0.8	21.июн.23
Министерство Финансов	MUM108_0014	13.60%	8.92	21.июн.23
Министерство Финансов	MUM120_0016	14.25%	1.93	21.июн.23
Министерство Финансов	MUM120_0019	13.70%	7.74	21.июн.23
Министерство Финансов	MUM096_0014	13.80%	7.92	14.июн.23
Министерство Финансов	MUM072_0014	13.80%	5.72	14.июн.23
Министерство Финансов	MUM180_0006	13.80%	3.79	14.июн.23
Министерство Финансов	MUM180_0013	13.00%	9.81	14.июн.23
Министерство Финансов	MUM108_0014	13.80%	8.94	14.июн.23
Министерство Финансов	MOM060_0052	13.80%	3.16	07.июн.23
Министерство Финансов	MKM012_0154	14.80%	0.77	07.июн.23



# Ежедневный обзор

26 июня 2024 г.

Министерство Финансов	MUM096_0013	14.00%	6.67	07.июн.23
Министерство Финансов	MUM168_0005	12.00%	11.76	07.июн.23
Министерство Финансов	MUM108_0014	14.00%	8.96	07.июн.23
Министерство Финансов	MUM084_0018	14.00%	4.85	07.июн.23
Министерство Финансов	MUM096_0014	14.00%	7.97	24.май.23
Министерство Финансов	MUM072_0014	14.00%	5.78	24.май.23
Министерство Финансов	MOM024_0088	14.41%	1.93	24.май.23
Министерство Финансов	MUM180_0013	13.00%	9.87	24.май.23
Министерство Финансов	MOM048_0054	13.83%	3.34	17.май.23
Министерство Финансов	MKM012_0155	14.62%	0.89	17.май.23
Министерство Финансов	MUM084_0018	13.99%	4.91	17.май.23
Министерство Финансов	MUM096_0013	14.00%	6.73	17.май.23
Министерство Финансов	MOM060_0054	13.97%	4.53	10.май.23
Министерство Финансов	MUM300_0001	11.50%	15.62	10.май.23
Министерство Финансов	MUM156_0007	12.25%	10.78	10.май.23

Источник: KASE. \*лет до погашения с момента размещения

**Таблица 7. Доля владения нот НБК нерезидентами, млрд тенге**

Дата	Доля владения нот НБК нерезидентами						Изменение (нерезиденты)
	Резиденты	Нерезиденты	Всего в обращении	Резиденты	Нерезиденты		
14.06.2024	406.42	22.90	429.32	94.7%	5.3%	21.12	
07.06.2024	385.30	44.02	429.32	89.8%	10.2%	-23.21	
31.05.2024	408.51	20.81	429.32	95.2%	4.85%	-14.97	
24.05.2024	402.13	5.84	407.97	98.6%	1.4%	46.7	
17.05.2024	355.43	52.54	407.97	87.1%	12.9%	0	
10.05.2024	355.42	52.56	407.97	87.1%	12.9%	-51.89	
04.05.2024	407.31	0.66	407.97	99.8%	0.2%	-85.6	
26.04.2024	492.86	12.36	505.23	97.6%	2.4%	93.3	
19.04.2024	399.31	105.66	505.23	79.0%	20.1%	0	
12.04.2024	399.31	105.92	505.23	79.0%	20.1%	89.3	
05.04.2024	488.60	16.62	505.23	96.7%	3.3%	53.0	
29.03.2024	435.48	69.62	505.09	86.2%	13.8%	0	
20.03.2024	435.48	69.62	505.09	86.2%	13.8%	0	
15.03.2024	435.48	69.62	505.09	86.2%	13.8%	0	
07.03.2024	435.48	69.62	505.09	86.2%	13.8%	18.1	
01.03.2024	756.86	51.49	808.35	93.6%	6.4%	-62.2	
23.02.2024	694.70	113.65	808.35	85.9%	14.1%	10.0	
16.02.2024	704.92	103.43	808.35	87.2%	12.8%	36.0	
02.02.2024	961.00	50.00	1 011.00	95.0%	5.0%	-2.0	
26.01.2024	958.99	52.01	1 011.00	94.9%	5.1%	0.6	
19.01.2024	959.54	51.45	1 011.00	94.9%	5.1%	1.45	
12.01.2024	961.00	50.00	1 011.00	95.1%	4.9%	39.6	
05.01.2024	1 199.90	10.44	1 210.35	99.1%	0.9%	0	
29.12.2023	1 199.90	10.44	1 210.35	99.1%	0.9%	0	
22.12.2023	1 405.92	10.44	1 416.36	99.3%	0.7%	-20.0	
15.12.2023	1 403.92	12.44	1 416.36	99.1%	0.9%	14.3	

# Ежедневный обзор

26 июня 2024 г.

08.12.2023	1 577.81	41.26	1 619.06	97.5%	2.6%	10.0
24.11.2023	1 891.79	31.26	1 923.04	98.4%	1.6%	-10.4
17.11.2023	1 881.35	41.69	1 923.04	97.8%	2.2%	-0.3
03.11.2023	2 084.03	41.54	2 125.57	98.0%	2.8%	-26.4
27.10.2023	2 361.93	67.96	2 429.90	97.2%	2.8%	-7.4
20.10.2023	2 354.56	75.33	2 429.90	96.9%	3.1%	-13.0
13.10.2023	2 590.26	88.29	2 678.55	96.7%	3.3%	6.3
06.10.2023	2 569.00	82.00	2 678.00	96.0%	3.0%	1.7
29.09.2023	2 808.31	80.33	2 888.64	97.2%	2.8%	-3.6
22.09.2023	2 804.75	83.89	2 888.64	97.1%	2.9%	12.8
15.09.2023	2 833.73	71.09	2 904.82	97.6%	2.4%	0
08.09.2023	2 833.73	71.09	2 904.82	97.6%	2.4%	-23.8
01.09.2023	2 741.41	94.91	2 836.32	96.7%	3.3%	2.4
25.08.2023	2 743.79	92.53	2 836.32	96.7%	3.3%	0.6
18.08.2023	3 178.23	91.90	3 270.12	97.2%	2.8%	-4.7
11.08.2023	3 178.27	91.86	3 270.12	97.2%	2.8%	-14.6
04.08.2023	2 950.31	106.47	3 056.78	96.5%	3.5%	59.9
28.07.2023	2 948.20	108.59	3 056.78	96.6%	3.6%	11.9
21.07.2023	2 674.49	96.68	2 771.17	96.5%	3.5%	0.1
14.07.2023	2 674.56	96.61	2 771.17	96.5%	3.5%	50
05.07.2023	2 831.54	46.61	2 878.15	98.4%	1.6%	0
01.07.2023	2 831.54	46.61	2 878.15	98.4%	1.6%	-14.3
23.06.2023	2 355.61	60.91	2 416.51	97.5%	2.5%	0
16.06.2023	2 355.61	60.91	2 416.51	97.5%	2.5%	-44.1
09.06.2023	2 463.77	105.05	2 568.82	95.9%	4.1%	0
02.06.2023	2 463.77	105.05	2 568.82	95.9%	4.1%	5
26.05.2023	2 761.58	100.05	2 861.63	96.5%	3.5%	0
19.05.2023	2 761.58	100.05	2 861.63	96.5%	3.5%	-30.0
12.05.2023	2 633.89	130.00	2 763.89	95.3%	4.7%	-5.4
05.05.2023	2 628.52	135.37	2 763.89	95.1%	4.9%	-21.9
28.04.2023	2 581.11	157.23	2 738.34	94.3%	5.7%	0.0
21.04.2023	2 581.11	157.23	2 738.34	94.3%	5.7%	20.8
14.04.2023	2 593.25	136.43	2 729.68	95.0%	5.0%	0.0
07.04.2023	2 593.25	136.43	2 729.68	95.0%	5.0%	27.1
31.03.2023	2 554.38	109.35	2 663.72	95.9%	4.1%	-0.1
24.03.2023	2 554.28	109.44	2 663.72	95.9%	4.1%	19.2
17.03.2023	2 371.16	90.29	2 461.45	96.3%	3.7%	0.1
10.03.2023	2 371.30	90.15	2 461.45	96.3%	3.7%	0.0
03.03.2023	2 626.35	90.15	2 716.50	96.7%	3.3%	0.0
24.02.2023	2 626.35	90.15	2 716.50	96.7%	3.3%	0.2
17.02.2023	2 495.23	90	2 585.23	96.5%	3.5%	0.0
10.02.2023	2 495.23	90	2 585.23	96.5%	3.5%	0.0

Источник: Национальный Банк РК

**АО «Halyk Finance»**

**Департамент торговых идей**

**E-mail**

[dti@halykfinance.kz](mailto:dti@halykfinance.kz)

**Департамент продаж**

**E-mail**

[sales@halykfinance.kz](mailto:sales@halykfinance.kz)

**Адрес:**

Halyk Finance  
пр. Абая, 109 «В», 5 этаж  
A05A1B4, Алматы, Республика Казахстан  
Тел. +7 727 339 43 77  
[www.halykfinance.kz](http://www.halykfinance.kz)

**Bloomberg**

HLFN

**Refinitiv**

Halyk Finance

**Factset**

Halyk Finance

**Capital IQ**

Halyk Finance

#### **Заявление об ограничении ответственности**

Настоящая публикация носит исключительно информационный характер и не является предложением или попыткой со стороны АО «Halyk Finance» купить, продать или вступить в иную сделку в отношении каких-либо ценных бумаг и иных финансовых инструментов, на которые в настоящей публикации может содержаться ссылка. Предоставить какие-либо инвестиционные рекомендации или услуги. Указанные предложения могут быть направлены исключительно в соответствии с требованиями применимого законодательства. Настоящая публикация основана на информации, которую мы считаем надежной, однако мы не утверждаем, что все приведенные сведения абсолютно точны. При этом, отмечаем, что прошлая доходность не является показателем доходности инвестиций в будущем. Мы не несем ответственности за использование клиентами информации, содержащейся в настоящей публикации, а также за сделки и операции с ценными бумагами и иными финансовыми инструментами, упоминающимися в ней. Мы не берем на себя обязательство регулярно обновлять информацию, которая содержится в настоящей публикации или исправлять возможные неточности. HF, его аффилированные и должностные лица, партнеры и сотрудники, в том числе лица, участвующие в подготовке и выпуске этого материала, оставляют за собой право участвовать в сделках в отношении упоминающихся в настоящей публикации ценных бумаг и иных финансовых инструментов. Также отмечаем, что на ценные бумаги и иные финансовые инструменты, рассматриваемые в настоящей публикации и номинированные в иностранной валюте, могут оказывать влияние обменные курсы валют. Изменение обменных курсов валют может вызвать снижение стоимости инвестиций в указанные активы. Следует иметь в виду, что инвестирование в Американские депозитарные расписки также подвержено риску изменения обменного курса валют, а инвестирование в казахстанские ценные бумаги и иные финансовые инструменты имеет значительный риск. В указанной связи, инвесторы до принятия решения об участии в сделках с ценными бумагами и иными финансовыми инструментами, рассматриваемыми в настоящей публикации, должны проводить собственное исследование относительно надежности эмитентов данных ценных бумаг и иных финансовых инструментов.

Настоящая информация не предназначена для публичного распространения и не может быть воспроизведена, передана или опубликована, целиком или по частям, без предварительного письменного разрешения АО «Halyk Finance».