



Ежедневный обзор

Фондовые рынки закрылись в зеленой зоне

Ежедневный обзор

3 июня 2024 г.

Коротко на текущий момент

- Фондовые рынки США закрылись в зеленой зоне;
- Акции компании Caesars Entertainment Inc. подскочили на 11.7%;
- Фармацевтическая компания Moderna Inc. получила разрешение на производство вакцин против РСВ;
- Нацбанк Казахстана ожидаемо снизил базовую ставку на 25 б.п. – до 14.5%;
- Нацбанк Казахстана снизил ожидания роста ВВП страны в 2025 г. до 4.8-5.8%, улучшив прогноз на 2026 г.;
- Air Astana не будет выплачивать дивиденды за 2023 год.

Валютный рынок

- Индекс доллара США (DXY), показывающий отношение курса доллара к корзине из шести мировых валют, остался неизменным на 104.7 п.;
- Курс USDKZT ослаб на 0.3% до 447.1.

Стоимость нефти продемонстрировала снижение

Цена на нефть скорректировалась на 0.3% до \$81.6 за баррель. Снижение цен произошло на фоне сокращения прогноза рынка по цене за баррель к концу 2024 года до \$84.01. Аналитики отмечают, что геополитические риски снизились и рынок нефти постепенно нивелировал военные риски с цены. Стоит отметить, что в воскресенье ОПЕК+ согласовали продление сделки по сокращению добычи нефти. Общее сокращение на данный момент составляет 5.85 млн барр./д. Согласно соглашению 23 членов ОПЕК+ сокращение составит 2 млн баррелей в день до декабря 2025 года. Дополнительное добровольное сокращение 1.65 млн барр./д. также продлено до конца 2025 года. Еще одно дополнительное добровольное сокращение Саудовской Аравии, России, Ирака, ОАЭ, Кувейта, Казахстана, Алжира и Омана в 2.2 млн баррелей в день, которое должно было закончиться с начала июня, продлено до сентября текущего года и постепенно будет ликвидировано к сентябрю 2025 года.

Фондовые индексы

Индексы	Регион	Посл. Знач.	Изменение	
			За день	С начала года
Americas				
S&P500	США	5 277.5	0.80%	10.64%
Dow Jones	США	38 686.3	1.51%	2.64%
NASDAQ	США	16 735.0	-0.01%	11.48%
EMEA				
Euro Stoxx 50	Еврозона	4 983.7	0.03%	10.22%
FTSE 100	Великобритания	8 275.4	0.54%	7.01%
CAC 40	Франция	7 992.9	0.18%	5.96%
DAX	Германия	18 497.9	0.01%	10.42%
IBEX 35	Испания	11 322.0	-0.14%	12.08%
FTSE MIB	Италия	34 492.4	0.13%	13.64%
Asia/Pacific				
Nikkei 225	Япония	38 487.9	1.14%	15.01%
Hang Seng	Гонконг	18 079.6	-0.83%	6.06%
Shanghai	Китай	3 086.8	-0.16%	3.76%
Sensex	Индия	73 885.6	-0.83%	2.28%
Singapore	Сингапур	3 336.6	0.40%	2.97%
Emerging markets				
Bovespa	Бразилия	122 098.1	-0.50%	-9.01%
RTSI\$	Россия	1 125.7	-2.19%	3.89%
NIFTY 50	Индия	22 530.7	0.19%	3.68%
Borsa Index	Турция	10 400.5	-0.77%	39.23%
KASE	Казахстан	5 038.6	-0.67%	20.33%

Товарный рынок

	Знач.	Изменение			
		1D	1W	1M	YTD
Brent	81.6	-0.3%	-0.6%	-1.6%	5.9%
Медь	10 040	-0.9%	-3.6%	2.8%	17.3%
Цинк	2 970	-3.3%	-3.0%	2.9%	11.7%
Золото	2 327.3	-0.7%	-0.3%	1.0%	12.8%
Серебро	30.4	-2.5%	0.5%	14.0%	27.8%
Природный газ	2.7	0.6%	7.6%	26.6%	7.9%
Алюминий	2 653	-1.9%	1.2%	4.9%	11.3%

Ежедневный обзор

3 июня 2024 г.

» Разнонаправленная динамика индексов

Биржевые фондовые индексы США в пятницу завершили торги на дневных максимумах. Промышленный индекс Dow Jones продемонстрировал наилучшую торговую сессию в текущем году и вырос на 1.5%. В составе индекса «голубых фишек», абсолютное большинство его представителей (28 из 30) закрылись в плюсе. В лидерах роста оказались котировки ведущего производителя программного обеспечения Salesforce (+7.5%), которые частично отыграли потери после серьезного падения накануне по причине выхода неоднозначной отчетности и слабых прогнозов на следующий квартал. Наибольшие темпы роста также были отмечены по акциям крупнейшей медицинской страховой компании США – Unitedhealth Group (+2.9%), а также по ведущему производителю воздушных судов Boeing (+2.8%).

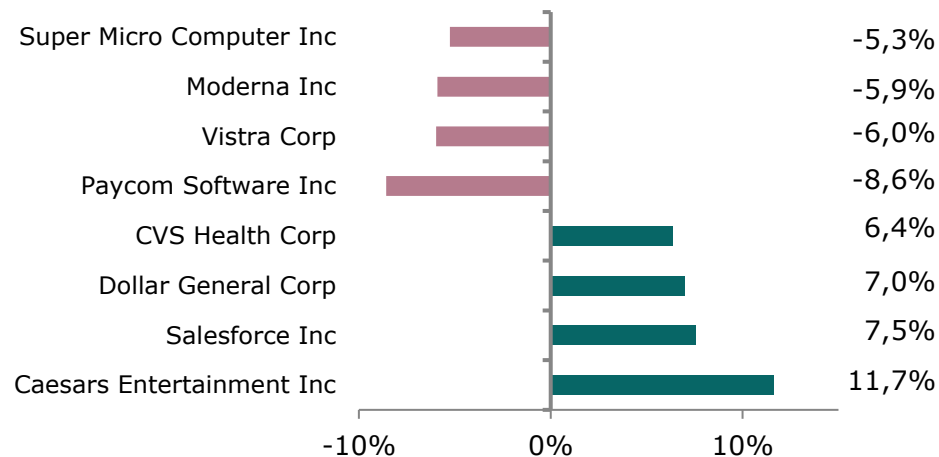
Между тем, текущая неделя будет богата на публикацию важных макроэкономических данных, которые могут внести определенную волатильность на рынки. В понедельник будет опубликована статистика по индексу деловой активности в промышленности за май, а в среду аналогичные данные от ISM в сфере услуг. В пятницу, до открытия торгов, выйдут данные по рынку труда США за май. Согласно прогнозным ожиданиям аналитиков, количество новых рабочих мест, созданных в американской экономике в мае, увеличится на 190 тыс. в сравнении с ростом на 175 тыс. в апреле. Уровень безработицы по оценкам экспертов сохранится на уровне 3.9%.

» Акции компании Caesars Entertainment Inc. подскочили на 11.7%

Акции американского оператора отелей и казино Caesars Entertainment Inc. выросли на 11.7% на фоне новостей о том, что активист-инвестор Карл Айкан открыл существенную позицию в компании. На данный момент новостные порталы не знают ни размер позиции, ни намерений инвестора.

Caesars – самый большой оператор казино в США, у которого в портфеле свыше 50 объектов недвижимости. В финансовом отчете за первый квартал компания отчиталась хуже, чем ожидали аналитики. Компания ссылалась на неблагоприятную погоду, которая отталкивала посетителей.

Лидеры и аутсайдеры индекса S&P 500



Долговой рынок

	Валюта	YTM	YTM на			
			1D	1W	1M	YTD
US Treasuries (10YR)	US\$	4.50%	4.55%	4.47%	4.68%	3.88%
US Treasuries (30YR)	US\$	4.65%	4.68%	4.57%	4.78%	4.03%
UK Gilts (30YR)	GBP	4.32%	4.35%	4.26%	4.29%	3.54%
Germany (10YR)	EUR	2.66%	2.65%	2.58%	2.53%	2.02%
Russia (10YR)	RUB	14.0%	13.8%	13.6%	12.6%	10.8%
Kazakhstan (3YR)	US\$	4.76%	4.79%	4.70%	4.62%	3.93%

Валютный рынок

	Знач.	Изменение			
		1D	1W	1M	YTD
DXY	104.7	0.0%	-0.1%	-1.5%	3.3%
USD/KZT	447.1	0.3%	0.9%	1.2%	-2.0%
USD/RUB	90.4	0.0%	-1.4%	-3.7%	1.0%
EUR/USD	1.1	0.1%	0.0%	1.1%	-1.7%
GBP/USD	1.3	0.1%	0.0%	1.7%	0.1%
USD/JPY	157.3	0.3%	0.2%	2.4%	11.5%

Ежедневный обзор

3 июня 2024 г.

Карл Айкан имеет длинную историю инвестирования в игровой сектор. Так, в 2019 году Айкан получил три места на совете директоров в Caesars после покупки 10% компании. После он спровоцировал слияние Caesars с Eldorado Resorts Inc. в нынешнюю версию компании.

»» **Фармацевтическая компания Moderna Inc. получила разрешение на производство вакцин против РСВ**

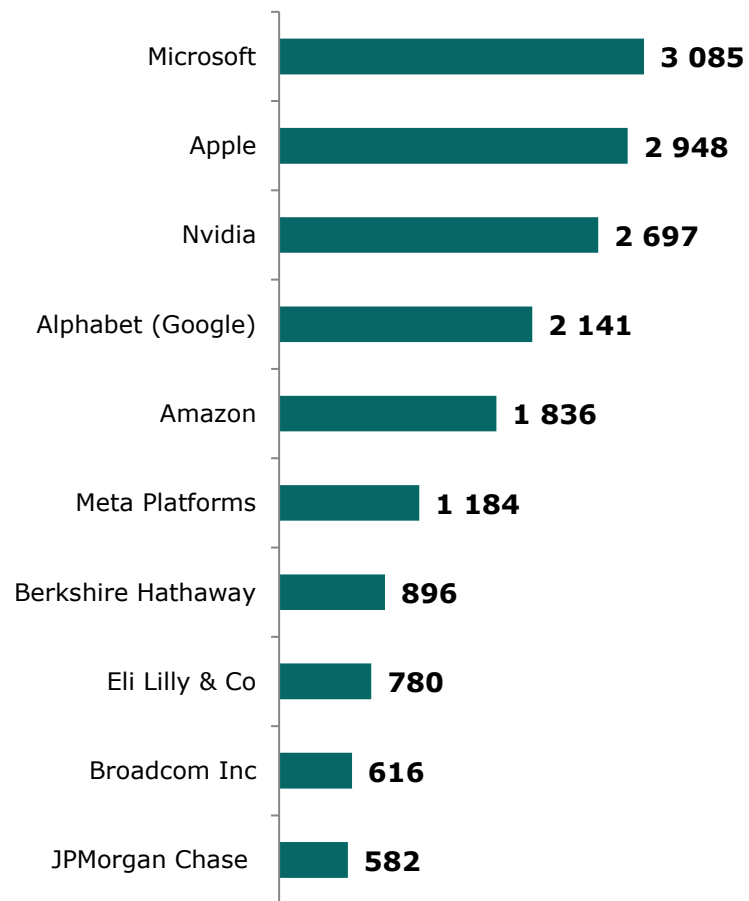
В пятницу компания Moderna Inc. объявила, что администрация пищевых продуктов и медикаментов США (FDA) одобрила вакцину против респираторно-синцитиального вируса (РСВ) для людей старше 60 лет. Вакцина, названная mRESVIA, станет единственной на рынке, которую будут продавать в подготовленных шприцах. mRESVIA будет второй вакциной Moderna, выпущенной после вакцины от COVID-19 – Spikevax. Одобрение от FDA стало большой победой для Moderna, у которой на данный момент остался один продукт. Вакцина от РСВ стала единственным препаратом, не являющимся вакциной от COVID-19, который использует технологию mRNA.

Стоит отметить - на проверке FDA было выявлено, что эффективность вакцины оказалась на 5% ниже, чем ожидалось. Так, акции компании Moderna Inc. упали на 5.9%. В предыдущие недели акции показывали рост на фоне спекуляций, что компания разрабатывает вакцину против вида птичьего гриппа, который распространился на территории США и уже успел заразить троих фермеров.

Ежедневный обзор

3 июня 2024 г.

» Рыночная капитализация 10 крупнейших публичных компаний США, млрд \$



Динамика изменения индекса S&P 500

	Изменение		Количество эмитентов	Вес. (%)
	в %	в пунктах		
S&P 500	0.8%	42.0	503	100%
Information Technology	0.0%	0.0	65	30.6%
Financials	1.4%	9.5	71	12.9%
Health Care	1.4%	8.8	64	12.0%
Consumer Discretionary	0.2%	0.8	52	9.9%
Communications Services	0.6%	2.7	22	9.3%
Industrials	1.2%	5.2	79	8.5%
Consumer Staples	1.5%	4.6	38	6.0%
Energy	2.5%	4.9	22	3.9%
Utilities	1.7%	2.2	31	2.5%
Materials	1.1%	1.3	28	2.3%
Real Estate	1.9%	2.1	31	2.2%

Ставки Libor

Libor (USD)	Знач.	Значение на дату			
		1D	1W	1M	YTD
LIBOR1M	5.44%	5.44%	5.44%	5.43%	5.47%
LIBOR3M	5.60%	5.61%	5.60%	5.59%	5.59%
LIBOR6M	5.74%	5.75%	5.73%	5.74%	5.59%
LIBOR12M	6.04%	5.96%	5.93%	5.72%	5.96%

Ежедневный обзор

3 июня 2024 г.

- **Нацбанк Казахстана ожидаемо снизил базовую ставку на 25 б.п. – до 14.5%**

Комитет по денежно-кредитной политике Нацбанка Казахстана принял решение снизить базовую ставку на 25 базисных пунктов (б.п.) до 14.5% годовых с коридором плюс-минус 1 процентный пункт (п.п.).

Большинство аналитиков, опрошенных агентством "Интерфакс-Казахстан", ожидали понижения ставки в коридоре 25-50 б.п.

"Инфляция в апреле снизилась в соответствии с прогнозами. Наметилось замедление устойчивой части инфляции. (...) Достижение цели по инфляции в 5% в среднесрочной перспективе требует продолжения умеренно жесткой денежно-кредитной политики в течение длительного времени. Стабильное замедление устойчивой части инфляции будет формировать пространство для дальнейшего осмотрительного снижения базовой ставки", - говорится в сообщении.

Источник: Интерфакс

- **Нацбанк Казахстана снизил ожидания роста ВВП страны в 2025 г. до 4.8-5.8%, улучшив прогноз на 2026 г.**

Национальный банк Казахстана ухудшил прогноз экономического роста республики на 2025 год до 4.8-5.8%, следует из сообщения Нацбанка. В феврале 2024 года Нацбанк прогнозировал рост экономики Казахстана в 2024 году в диапазоне 3.5-4.5%, в 2025 году – 5.5-6.5%, в 2026-м – 3.5-4.5%.

"Прогнозы на 2025 и 2026 годы пересмотрены, что связано с переносом сроков ввода проекта расширения ТШО (проект расширения нефтяного месторождения Тенгиз - ИФ-К) на второе полугодие 2025 года. Ожидания на 2025 год снижены до 4.8-5.8%, в 2026 году - увеличены до 4.9-5.9%", – говорится в пресс-релизе, распространенном в пятницу в рамках объявления новой базовой ставки.

Источник: Интерфакс

- **Air Astana не будет выплачивать дивиденды за 2023 год**

Акционеры казахстанской авиакомпании Air Astana на годовом общем собрании акционеров приняли решение не выплачивать дивиденды за 2023 год, сообщила компания.

"Дивиденды по акциям Air Astana за 2023 год не выплачивать, оставить в распоряжении Air Astana 30 млрд 739 млн 74 тыс. тенге или 100% чистой прибыли за 2023 год", – говорится в информации.

Как сообщалось, Air Astana в 2023 году получила чистую прибыль в размере \$68.705 млн, что на 12.4% меньше, чем в 2022 году. В конце марта 2024 года в компании заявляли, что не планируют выплачивать дивиденды за 2024 год, пояснив, что "в краткосрочной перспективе выплата дивидендов не планируется, все свободные средства будут направляться на дальнейшее развитие и рост".

Источник: Интерфакс

Ежедневный обзор

3 июня 2024 г.

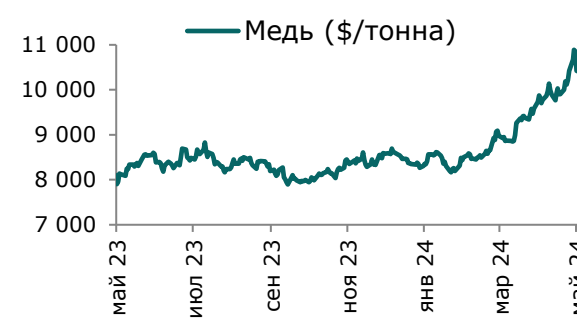
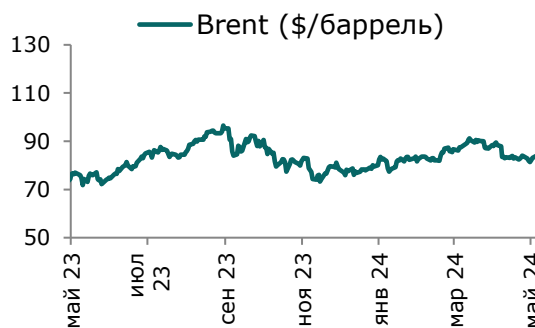
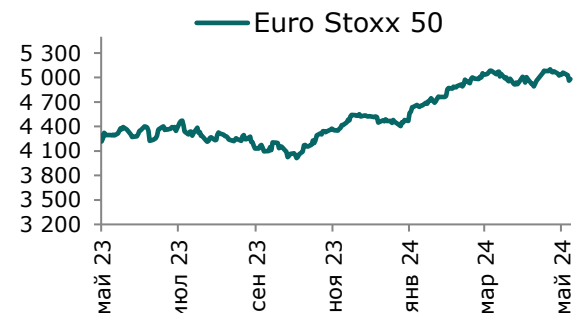
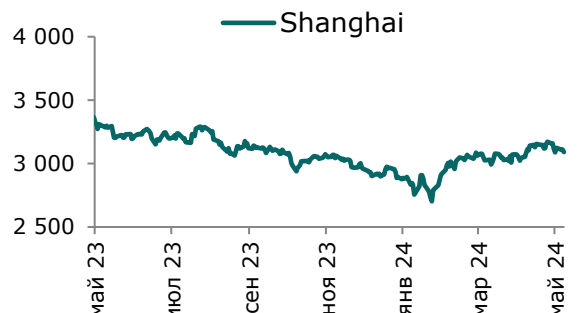
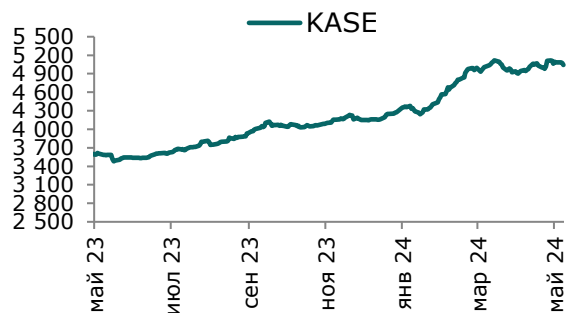
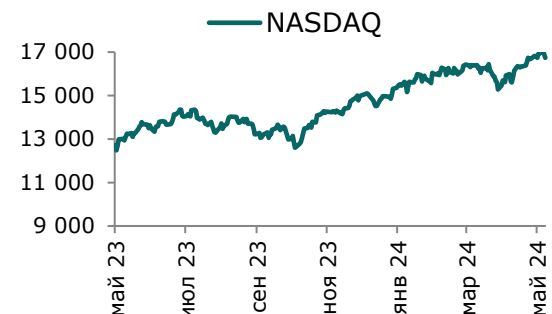
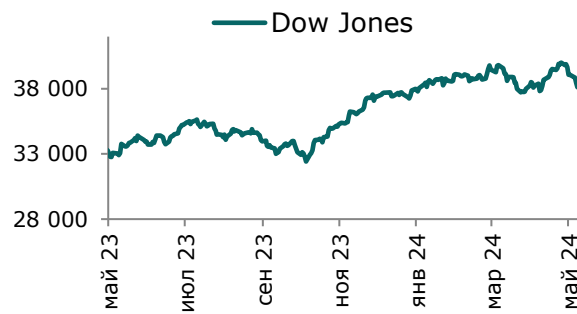
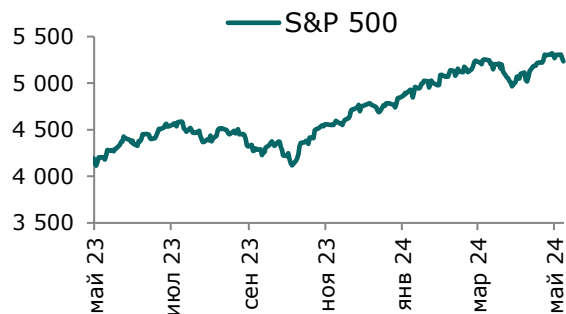
Таблица 1. Динамика изменения валют стран СНГ развивающихся и развитых стран

Валютная пара (индекс)	Страна	Базовая ставка	Инфляция* 2022	Инфляция* 2023	Курс	1D	1W	1M	YTD
USD/KZT	Казахстан	14.50%	14.9%	14.8%	447.1	0.3%	0.9%	1.2%	-2.0%
USD/RUB	Россия	16.00%	13.8%	6.0%	90.4	0.0%	-1.4%	-3.7%	1.0%
USD/GEL	Грузия	8.25%	9.4%	2.4%	2.8	-0.2%	0.2%	4.1%	3.8%
USD/KGS	Кыргызстан	11.00%	14.7%	8.0%	87.9	-0.1%	-0.2%	4.8%	-1.5%
USD/TJS	Таджикистан	9.25%	4.5%	3.8%	10.8	-0.5%	-1.3%	-1.5%	-1.5%
USD/UZS	Узбекистан	14.00%	12.3%	8.8%	12 631	-0.2%	-0.5%	-0.1%	2.3%
USD/UAH	Украина	13.50%	20.1%	13.4%	40.6	-0.1%	0.7%	2.3%	6.4%
Развивающиеся страны									
USD/CNY	Китай	4.35%	2.0%	0.2%	7.2	0.1%	0.0%	0.2%	2.0%
USD/BRL	Бразилия	10.50%	9.3%	4.6%	5.2	0.8%	1.5%	3.4%	8.0%
USD/INR	Индия	6.50%	6.7%	5.7%	83.0	-0.6%	-0.2%	-0.6%	-0.3%
USD/ZAR	ЮАР	8.25%	6.9%	5.9%	18.8	0.2%	2.0%	1.3%	2.3%
USD/TRY	Турция	50.00%	72.0%	53.4%	32.2	-0.1%	0.1%	-0.8%	9.1%
Развитые страны									
DXY	США	5.50%	8.0%	4.1%	104.7	0.0%	-0.1%	-1.5%	3.3%
USD/CAD	Канада	5.00%	6.8%	3.9%	1.4	-0.4%	-0.3%	-0.3%	2.9%
GBP/USD	Великобритания	5.25%	9.1%	7.4%	1.3	0.1%	0.0%	1.7%	0.1%
USD/CHF	Швейцария	1.50%	2.8%	2.2%	0.9	-0.1%	-1.4%	-0.9%	7.2%
USD/JPY	Япония	-0.10%	2.5%	3.3%	157.3	0.3%	0.2%	2.4%	11.5%
USD/KRW	Южная Корея	3.50%	5.1%	3.6%	1 385.0	0.4%	1.1%	0.6%	7.5%

Источник: Bloomberg. *показатель темпов инфляции в среднем за год

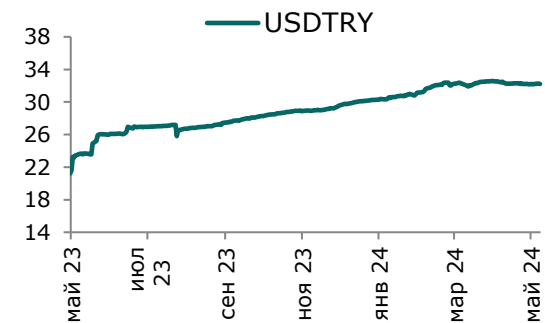
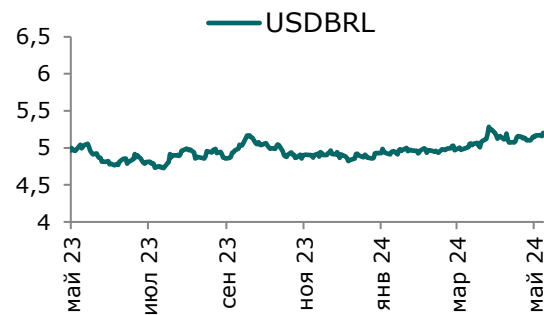
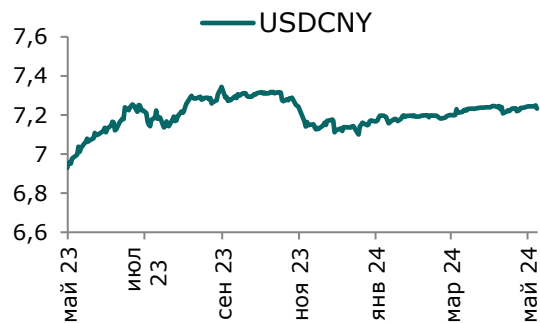
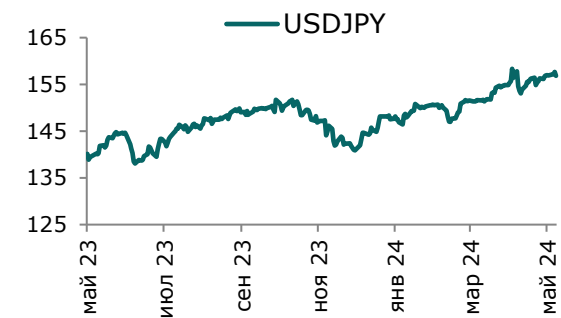
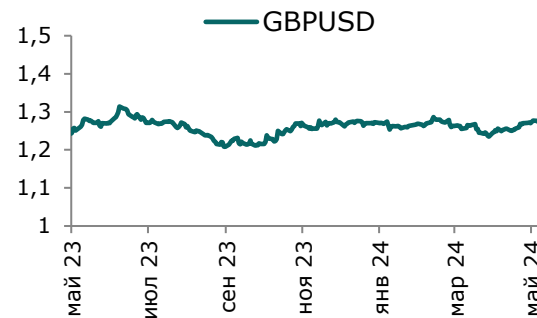
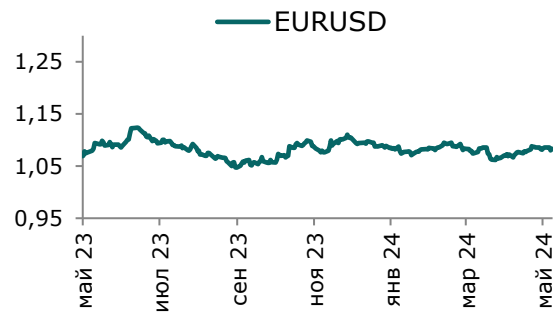
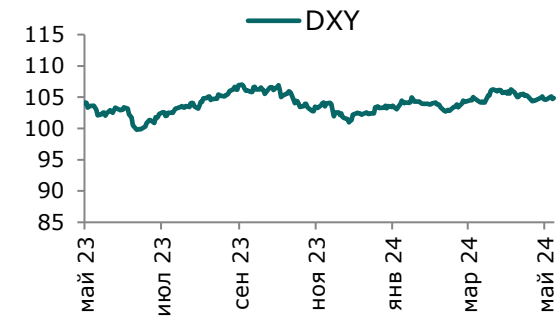
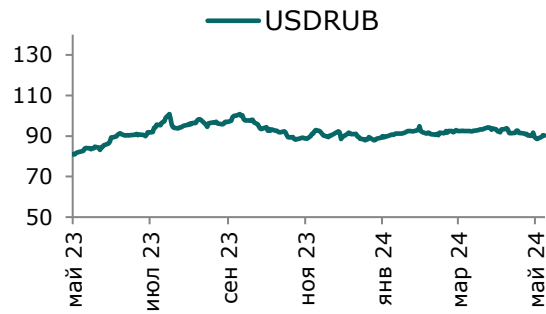
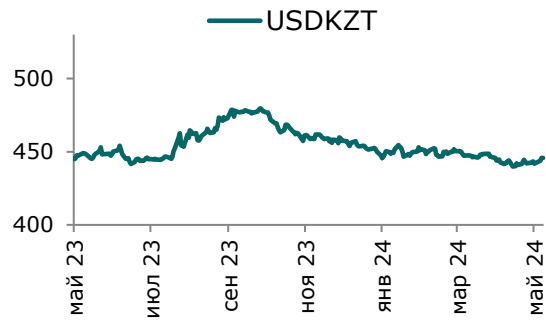
Ежедневный обзор

3 июня 2024 г.



Ежедневный обзор

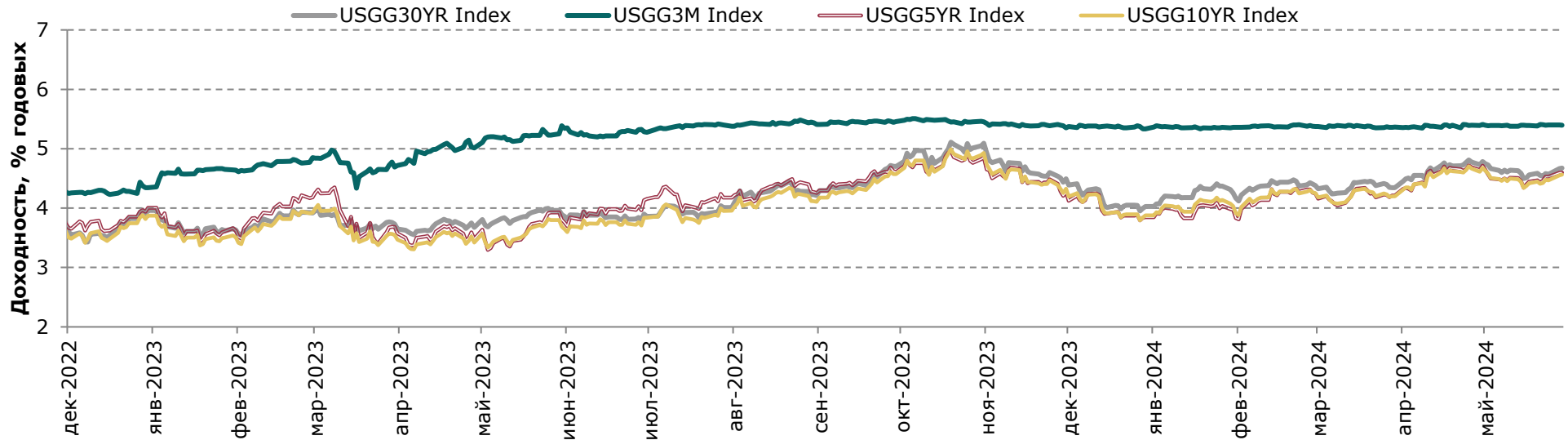
3 июня 2024 г.



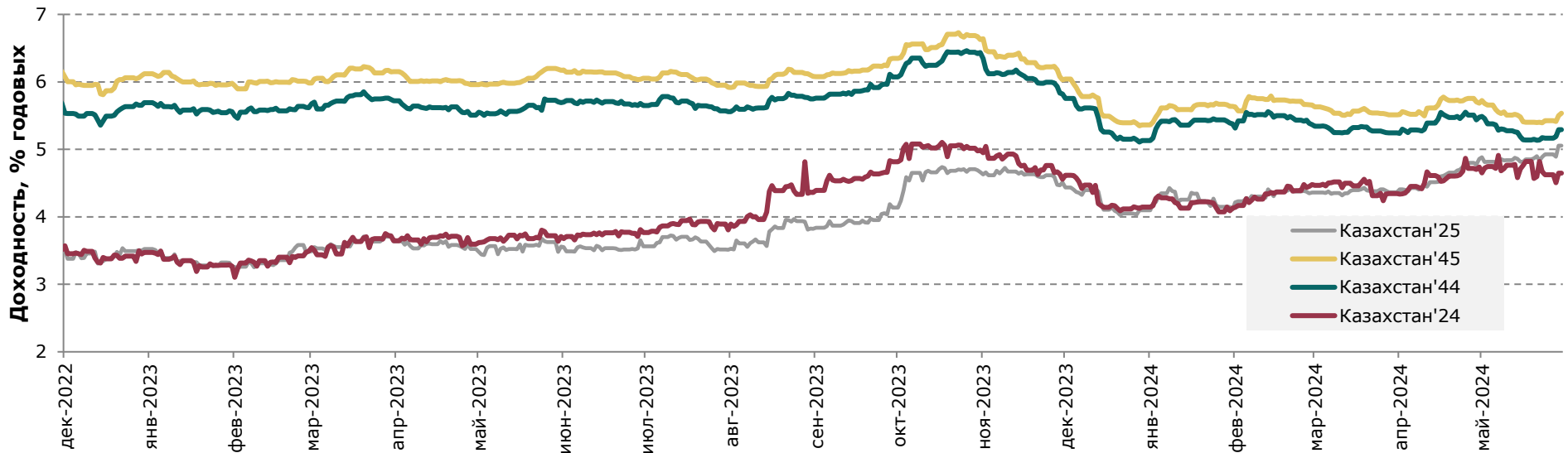
Ежедневный обзор

3 июня 2024 г.

Доходность государственных ценных бумаг США



Динамика доходности суверенных облигаций РК



Ежедневный обзор

3 июня 2024 г.

Таблица 2. Информация по казахстанским еврооблигациям

Выпуск	Валюта	Купон	Цена		Доходность		Спред		Дата погашения	Объем бумаг в обращении, млн.	Дюрация
			Покупка	Продажа	Покупка	Продажа	Z-Sprд	G-Sprд			
Республика Казахстан											
KAZAKS 0.6 09/30/26	EUR	0.60	93.32	94.23	3.66	3.22	10.62	42.23	30.09.2026	500	2.22
KAZAKS 1 1/2 09/30/34	EUR	1.50	83.01	84.02	3.49	3.36	53.07	73.97	30.09.2034	650	9.13
KAZAKS 3 7/8 10/14/24	USD	3.88	99.47	99.73	5.35	4.62	-42.93	-40.61	14.10.2024	1500	0.35
KAZAKS 6 1/2 07/21/45	USD	6.50	112.19	113.50	5.52	5.42	138.21	77.13	21.07.2045	1500	11.75
KAZAKS 5 1/8 07/21/25	USD	5.13	99.59	100.47	5.50	4.68	-2.13	-3.76	21.07.2025	2500	1.06
KAZAKS 4 7/8 10/14/44	USD	4.88	95.05	95.92	5.27	5.20	114.77	53.68	14.10.2044	1000	12.53
KAZAKS 2 3/8 11/09/28	EUR	2.38	96.16	96.96	3.32	3.12	16.13	49.10	09.11.2028	525	4.07
НК КазМунайГаз											
KZOKZ 6 3/8 10/24/48	USD	6.38	91.55	92.44	7.11	7.03	301.79	239.69	24.10.2048	1500	11.69
KZOKZ 5 3/4 04/19/47	USD	5.75	84.85	85.90	7.10	6.99	298.22	236.35	19.04.2047	1250	11.66
KZOKZ 5 3/8 04/24/30	USD	5.38	96.33	97.00	6.13	5.99	182.13	155.68	24.04.2030	1250	4.93
KZOKZ 3 1/2 04/14/33	USD	3.50	81.06	81.85	6.33	6.19	211.40	176.88	14.04.2033	750	7.26
KZOKZ 4 3/4 04/19/27	USD	4.75	96.30	96.92	6.17	5.93	149.08	135.50	19.04.2027	1000	2.62
Самрук Казына											
SAMRUK 2 10/28/26	USD	2.00	91.17	92.05	6.01	5.59	113.69	100.33	28.10.2026	500	2.28
КазТрансГаз											
KZTGKZ 4 3/8 09/26/27	USD	4.38	93.52	94.41	6.59	6.27	194.83	177.85	26.09.2027	706	2.99
Банк Развития Казахстана											
DBKAZ 5 3/4 05/12/25	USD	5.75	99.48	100.21	6.33	5.51	70.92	73.17	12.05.2025	336	0.90
DBKAZ 6 03/23/26	USD	6.00	98.83	101.70	6.69	5.00	98.17	90.41	23.03.2026	107	1.67
DBKAZ 2.95 05/06/31	USD	2.95	82.66	83.79	6.05	5.83	176.37	144.47	06.05.2031	255	6.04
ТенгизШевройл											
TENGIZ 4 08/15/26	USD	4.00	95.17	95.93	6.69	6.25	165.98	157.57	15.08.2026	1000	1.81
TENGIZ 3 1/4 08/15/30	USD	3.25	81.71	82.49	6.93	6.76	263.30	234.34	15.08.2030	750	5.34
TENGIZ 2 5/8 08/15/25	USD	2.63	95.61	96.43	6.50	5.76	104.13	101.92	15.08.2025	500	1.14

Ежедневный обзор

3 июня 2024 г.

Таблица 3. Информация по узбекским еврооблигациям

Выпуск	Валюта	Купон	Цена		Доходность		Спред		Дата погашения	Объем бумаг в обращении, млн.	Дюрация
			Покупка	Продажа	Покупка	Продажа	Z-Sprд	G-Sprд			
Республика Узбекистан											
UZBEK 5.375 2029	USD	5.38%	93.12	94.07	7.12	6.87	269.12	248.17	20.02.2029	500	3.99
UZBEK 3.7 2030	USD	3.70%	82.02	83.01	7.23	7.01	292.50	262.90	25.11.2030	555	5.53
НБ Республики Узбекистан											
NBUZB 4.85 2025	USD	4.85%	95.81	96.59	8.11	7.49	261.51	257.96	21.10.2025	300	1.29
Узпромстройбанк											
SQBNZU 5.75 2024	USD	5.75%	98.10	99.18	9.68	7.44	343.49	346.18	02.12.2024	300	0.47
Ипотека Банк											
IPTBZU 5.5 2025	USD	5.50%	96.02	96.86	8.46	7.82	301.52	298.44	19.11.2025	300	1.36

Таблица 4. Информация по прочим еврооблигациям

Выпуск	Валюта	Купон	Цена		Доходность		Спред		Дата погашения	Объем бумаг в обращении, млн.	Дюрация
			Покупка	Продажа	Покупка	Продажа	Z-Sprд	OAS-Sprд			
SEASPAN CORP	USD	5.50%	88.23	89.96	8.35	7.90	384.57	361.41	01.08.2029	750	4.25
GRUPO AXO SA DE CV	USD	5.75%	96.39	97.40	7.72	7.16	264.40	256.31	08.06.2026	325	1.80
CYDSA SAB DE CV	USD	6.25%	97.62	98.71	7.06	6.69	238.83	196.22	04.10.2027	181	2.93
EMPRESA ELECTRICA COCHRA	USD	5.50%	96.85	97.98	7.52	6.78	235.25	229.49	14.05.2027	196	1.57
IOCHPE-MAX/MAX WHEELS MX	USD	5.00%	89.66	90.60	8.13	7.83	358.41	338.68	07.05.2028	400	3.44
ADECOAGRO SA	USD	6.00%	96.54	97.45	7.19	6.87	254.20	225.23	21.09.2027	500	2.90
PT ADARO INDONESIA	USD	4.25%	98.64	99.12	7.67	6.46	163.82	176.41	31.10.2024	750	0.39

Таблица 5. Календарь дивидендов

Эмитент	Тикер	Дивиденд (2023 г.)	Текущая цена**	Дивидендная доходность**	Дата ГОСА	Дата фиксации реестра	Дата выплаты
ForteBank	ASBN	0.6	6.2	10.3%	03.04.2024	13.05.2024	15.05.2024
Kaspi.kz	KSPI	850.0	55 000	1.5%	08.04.2024	05.04.2024	08.04.2024
Halyk Bank	HSBK	25.4	205	12.2%	25.04.2024	15.05.2024	03.06.2024
Банк ЦентрКредит	CCBN	-	1 616	-	26.04.2024	-	-
КазТрансОйл	KZTO	65.0	927	7.0%	23.05.2024	03.06.2024	12.06.2024
КазМунайГаз***	KMGZ	491.71	12 752	3.9%	28.05.2024	-	-
КазАтомПром	KZAP	1 213.19	19 780	6.1%	23.05.2024	27.05.2024	28.05.2024
Казахтелеком	KZTK	2 096.0	34 214	6.1%	30.04.2024	05.05.2024	06.05.2024
KEGOC*	KEGC	157.24	1 494	10.5%	02.05.2024	24.05.2024	30.05.2024
Air Astana	AIRA	-	945	-	30.05.2024	30.04.2024	-
Kcell	KCEL	-	3 067	-	27.05.2024	-	-

*KEGOC выплачивает дивиденды раз в полугодие;

**Закрытие предыдущей торговой сессии;

***Размер рекомендованных к выплате дивидендов (не утвержденных ГОСА).

Ежедневный обзор

3 июня 2024 г.

Кривая доходности ГЦБ РК

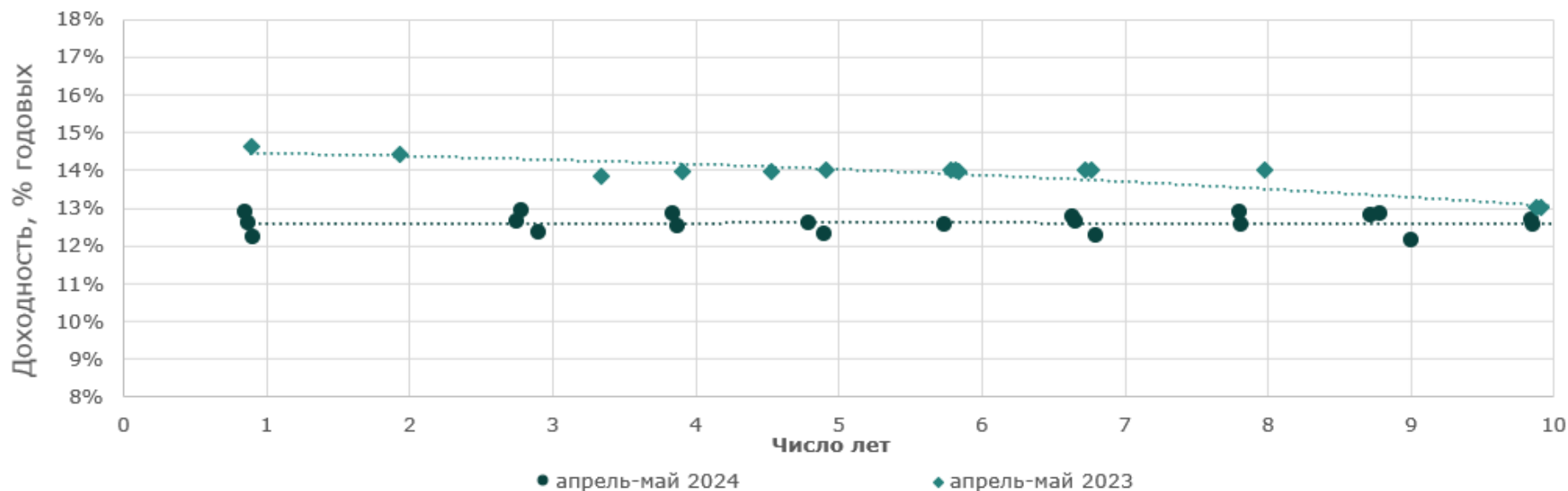


Таблица 6. Последние размещения ГЦБ

Эмитент	Тикер	Доходность	Лет до погашения*	Дата размещения
Ценные бумаги Министерства Финансов				
Министерство Финансов	MUM084_0019	12,7500	6.6	30.май.2024
Министерство Финансов	MUM012_0157	12,9000	0.9	30.май.2024
Министерство Финансов	MUM180_0013	12,8000	8.7	30.май.2024
Министерство Финансов	MUM180_0006	12,9400	2.8	30.май.2024
Министерство Финансов	MUM168_0005	12.55%	10.6	28.май.2024
Министерство Финансов	MUM180_0016	12.54%	12.5	28.май.2024
Министерство Финансов	MUM192_0002	12.86%	3.8	28.май.2024
Министерство Финансов	MUM240_0001	12.90%	7.8	28.май.2024
Министерство Финансов	MUM180_0014	12.86%	8.8	28.май.2024
Министерство Финансов	MUM120_0017	12.64%	2.8	21.май.2024
Министерство Финансов	MUM012_0157	12.60%	0.9	21.май.2024
Министерство Финансов	MUM084_0019	12.66%	6.7	21.май.2024
Министерство Финансов	MUM240_0002	12.68%	9.8	21.май.2024
Министерство Финансов	MUM108_0013	12.61%	4.8	21.май.2024
Министерство Финансов	MUM072_0015	12.55%	5.8	14.май.2024
Министерство Финансов	MUM168_0003	12.56%	7.9	14.май.2024
Министерство Финансов	MUM192_0002	12.52%	3.9	14.май.2024
Министерство Финансов	MUM240_0002	12.57%	10.0	14.май.2024
Министерство Финансов	MUM180_0006	12.37%	2.9	06.май.2024

Ежедневный обзор

3 июня 2024 г.

Эмитент	Тикер	Доходность	Лет до погашения*	Дата размещения
Министерство Финансов	MUM180_0014	12.15%	9.0	06.май.2024
Министерство Финансов	MUM084_0019	12.27%	6.8	06.май.2024
Министерство Финансов	MUM108_0013	12.30%	4.9	06.май.2024
Министерство Финансов	MKM012_0157	12.22%	0.9	06.май.2024
Министерство Финансов	MUM108_0012	11.97%	2.1	30.апр.2024
Министерство Финансов	MUM072_0015	12.12%	5.8	30.апр.2024
Министерство Финансов	MUM156_0007	12.15%	9.8	30.апр.2024
Министерство Финансов	MUM168_0003	12.15%	7.9	30.апр.2024
Министерство Финансов	MUM084_0019	12.10%	6.7	26.апр.2024
Министерство Финансов	MUM180_0006	12.00%	2.9	26.апр.2024
Министерство Финансов	MKM012_0157	11.70%	0.9	26.апр.2024
Министерство Финансов	MUM108_0013	12.11%	4.9	26.апр.2024
Министерство Финансов	MUM180_0014	12.15%	8.9	26.апр.2024
Министерство Финансов	MUM096_0011	12.11%	4.4	23.апр.2024
Министерство Финансов	MUM168_0005	12.15%	10.7	23.апр.2024
Министерство Финансов	MUM084_0019	12.09%	6.7	23.апр.2024
Министерство Финансов	MUM168_0003	12.15%	7.9	23.апр.2024
Министерство Финансов	MUM072_0015	11.96%	5.8	16.апр.2024
Министерство Финансов	MUM168_0005	12.15%	10.7	16.апр.2024
Министерство Финансов	MUM300_0003	12.15%	15.6	16.апр.2024
Министерство Финансов	MUM096_0011	11.45%	4.5	16.апр.2024
Министерство Финансов	MUM180_0013	12.08%	8.8	16.апр.2024
Министерство Финансов	MUM108_0012	11.83%	2.2	16.апр.2024
Министерство Финансов	MKM012_0157	11.71%	1.0	09.апр.2024
Министерство Финансов	MUM096_0012	11.85%	5.2	09.апр.2024
Министерство Финансов	MUM300_0002	12.15%	15.1	09.апр.2024
Министерство Финансов	MUM156_0007	12.15%	9.7	09.апр.2024
Министерство Финансов	MUM120_0019	11.99%	6.8	09.апр.2024
Министерство Финансов	MUM072_0015	11.96%	5.8	02.апр.2024
Министерство Финансов	MUM180_0006	11.38%	2.9	02.апр.2024
Министерство Финансов	MUM156_0007	12.15%	9.7	02.апр.2024
Министерство Финансов	MUM156_0007	12.15%	9.9	26.мар.2024
Министерство Финансов	MUM084_0019	12.00%	6.9	26.мар.2024
Министерство Финансов	MUM108_0012	11.40%	2.3	26.мар.2024
Министерство Финансов	MUM168_0005	12.15%	11.0	26.мар.2024
Министерство Финансов	MKM012_0156	11.74%	0.8	19.мар.2024
Министерство Финансов	MUM120_0017	11.44%	2.9	19.мар.2024
Министерство Финансов	MUM180_0016	12.15%	12.7	19.мар.2024
Министерство Финансов	MUM120_0019	11.94%	6.7	19.мар.2024
Министерство Финансов	MOM048_0052	11.51%	1.8	12.мар.2024
Министерство Финансов	MUM156_0007	12.15%	9.8	12.мар.2024
Министерство Финансов	MUM168_0005	12.15%	10.8	12.мар.2024
Министерство Финансов	MUM072_0015	11.97%	5.9	12.мар.2024
Министерство Финансов	MKM012_0156	11.90%	0.8	5.мар.2024
Министерство Финансов	MUM132_0007	12.00%	8.3	5.мар.2024
Министерство Финансов	MUM192_0003	11.41%	4.5	5.мар.2024
Министерство Финансов	MUM132_0007	12.00%	8.4	27.фев.2024
Министерство Финансов	MUM084_0019	11.90%	6.9	27.фев.2024

Ежедневный обзор

3 июня 2024 г.

Эмитент	Тикер	Доходность	Лет до погашения*	Дата размещения
Министерство Финансов	MUM156_0007	12.15%	9.8	27.фев.2024
Министерство Финансов	MUM192_0003	11.50%	4.5	20.фев.2024
Министерство Финансов	MUM156_0007	12.14%	9.8	20.фев.2024
Министерство Финансов	MUM084_0019	11.90%	6.9	20.фев.2024
Министерство Финансов	MUM180_0016	12.15%	12.8	13.фев.2024
Министерство Финансов	MUM120_0018	11.51%	3.3	13.фев.2024
Министерство Финансов	MUM132_0007	12.15%	8.3	13.фев.2024
Министерство Финансов	MUM096_0012	12.00%	5.4	13.фев.2024
Министерство Финансов	MUM300_0002	12.15%	15.3	6.фев.2024
Министерство Финансов	MOM048_0052	11.97%	1.9	6.фев.2024
Министерство Финансов	MUM180_0016	12.15%	12.8	6.фев.2024
Министерство Финансов	MKM009_0019	12.95%	0.7	29.январ.2024
Министерство Финансов	MKM009_0019	12.96%	0.8	23.январ.2024
Министерство Финансов	MUM180_0015	12.15%	12.6	23.январ.2024
Министерство Финансов	MOM048_0052	12.00%	2.0	23.январ.2024
Министерство Финансов	MUM192_0003	12.30%	4.7	23.январ.2024
Министерство Финансов	MUM120_0018	12.74%	3.42	16.январ.2024
Министерство Финансов	MKM012_0156	13.10%	0.97	16.январ.2024
Министерство Финансов	MUM180_0011	12.54%	5.49	16.январ.2024
Министерство Финансов	MUM180_0015	12.12%	12.43	16.январ.2024
Министерство Финансов	MUM144_0009	12.15%	9.49	9.январ.2024
Министерство Финансов	MUM096_0014	12.69%	7.24	9.январ.2024
Министерство Финансов	MKM012_0156	13.34%	0.99	9.январ.2024
Министерство Финансов	MUM120_0018	12.87%	3.43	9.январ.2024
Министерство Финансов	MUM180_0011	12.69%	5.52	9.январ.2024
Министерство Финансов	MUM096_0014	12.81%	7.25	4.январ.2024
Министерство Финансов	MUM144_0009	12.15%	9.50	4.январ.2024
Министерство Финансов	MUM300_0001	12.49%	14.7	4.январ.2024
Министерство Финансов	MUM192_0003	12.87%	4.64	4.январ.2024
Министерство Финансов	MUM132_0007	12.45%	8.64	20.дек.2023
Министерство Финансов	MUM096_0011	13.00%	4.93	20.дек.2023
Министерство Финансов	MOM060_0052	13.00%	2.64	13.дек.2023
Министерство Финансов	MUM096_0013	13.00%	6.23	6.дек.2023
Министерство Финансов	MOM024_0088	13.75%	1.42	6.дек.2023
Министерство Финансов	MOM060_0054	13.10%	4.01	29.ноя.23
Министерство Финансов	MUM156_0007	12.15%	10.20	22.ноя.23
Министерство Финансов	MUM096_0011	13.19%	5.10	15.ноя.23
Министерство Финансов	MUM216_0001	11.70%	13.17	15.ноя.23
Министерство Финансов	MUM144_0009	12.25%	10.75	8.ноя.23
Министерство Финансов	MUM096_0014	12.65%	7.52	1.ноя.23
Министерство Финансов	MOM036_0091	14.00%	1.31	24.окт.23
Министерство Финансов	MUM192_0003	13.29%	4.91	24.окт.23
Министерство Финансов	MUM168_0005	12.04%	11.43	18.окт.23
Министерство Финансов	MUM096_0012	13.05%	5.82	18.окт.23
Министерство Финансов	MOM036_0091	14.00%	1.34	11.окт.23
Министерство Финансов	MUM132_0007	12.50%	8.83	11.окт.23
Министерство Финансов	MUM108_0012	13.60%	2.73	4.окт.23
Министерство Финансов	MUM096_0012	13.09%	5.81	27.сен.23

Ежедневный обзор

3 июня 2024 г.

Эмитент	Тикер	Доходность	Лет до погашения*	Дата размещения
Министерство Финансов	MOM060_0052	13.64%	5.82	27.сен.23
Министерство Финансов	MKM012_0154	14.60%	2.93	20.сен.23
Министерство Финансов	MUM216_0001	11.70%	0.54	20.сен.23
Министерство Финансов	MUM096_0014	12.80%	12.90	20.сен.23
Министерство Финансов	MUM156_0007	12.05%	7.61	13.сен.23
Министерство Финансов	MKM012_0154	14.55%	10.43	13.сен.23
Министерство Финансов	MOM060_0052	13.64%	2.92	6.сен.23
Министерство Финансов	MUM132_0007	12.60%	8.93	6.сен.23
Министерство Финансов	MOM024_0087	14.02%	1.40	6.сен.23
Министерство Финансов	MKM012_0154	14.70%	0.56	23.авг.23
Министерство Финансов	MOM048_0052	13.85%	2.42	23.авг.23
Министерство Финансов	MUM216_0001	11.70%	12.95	23.авг.23
Министерство Финансов	MUM120_0016	14.28%	1.78	16.авг.23
Министерство Финансов	MUM084_0018	13.58%	4.66	16.авг.23
Министерство Финансов	MUM096_0014	13.00%	7.74	16.авг.23
Министерство Финансов	MUM156_0007	12.16%	10.52	16.авг.23
Министерство Финансов	MOM048_0052	13.79%	2.45	09.авг.23
Министерство Финансов	MUM120_0016	14.24%	1.80	09.авг.23
Министерство Финансов	MUM072_0014	13.20%	5.59	02.авг.23
Министерство Финансов	MUM108_0014	12.20%	8.80	02.авг.23
Министерство Финансов	MUM072_0014	13.20%	5.61	26.июл.23
Министерство Финансов	MUM120_0016	14.23%	1.84	26.июл.23
Министерство Финансов	MUM108_0014	13.00%	8.82	26.июл.23
Министерство Финансов	MOM048_0052	13.71%	2.49	26.июл.23
Министерство Финансов	MUM180_0006	13.60%	3.67	26.июл.23
Министерство Финансов	MKM012_0155	14.64%	0.70	26.июл.23
Министерство Финансов	MKM012_0155	14.65%	0.72	19.июл.23
Министерство Финансов	MUM180_0006	13.60%	3.69	19.июл.23
Министерство Финансов	MUM096_0014	13.30%	7.82	19.июл.23
Министерство Финансов	MUM156_0007	12.18%	10.59	19.июл.23
Министерство Финансов	MUM168_0005	12.00%	11.67	12.июл.23
Министерство Финансов	MKM012_0155	14.65%	0.74	12.июл.23
Министерство Финансов	MUM108_0014	13.46%	8.86	12.июл.23
Министерство Финансов	MUM072_0014	13.35%	5.65	12.июл.23
Министерство Финансов	MUM120_0019	13.38%	7.68	12.июл.23
Министерство Финансов	MUM120_0016	14.28%	1.88	12.июл.23
Министерство Финансов	MUM180_0006	13.60%	3.73	05.июл.23
Министерство Финансов	MUM180_0013	12.70%	9.76	05.июл.23
Министерство Финансов	MUM072_0014	13.50%	5.67	05.июл.23
Министерство Финансов	MUM180_0016	11.60%	13.58	05.июл.23
Министерство Финансов	MUM180_0006	13.80%	3.75	29.июн.23
Министерство Финансов	MUM072_0014	13.80%	5.68	29.июн.23
Министерство Финансов	MUM120_0016	14.25%	1.91	29.июн.23
Министерство Финансов	MUM084_0018	13.80%	4.79	29.июн.23
Министерство Финансов	MUM120_0019	13.70%	7.72	29.июн.23
Министерство Финансов	MUM180_0013	13.00%	9.77	29.июн.23
Министерство Финансов	MOM060_0052	13.79%	3.10	29.июн.23
Министерство Финансов	MUM084_0018	13.80%	4.81	21.июн.23

Ежедневный обзор

3 июня 2024 г.

Эмитент	Тикер	Доходность	Лет до погашения*	Дата размещения
Министерство Финансов	MUM180_0016	11.60%	13.62	21.июн.23
Министерство Финансов	MUM096_0013	13.80%	6.63	21.июн.23
Министерство Финансов	MKM012_0155	14.64%	0.8	21.июн.23
Министерство Финансов	MUM108_0014	13.60%	8.92	21.июн.23
Министерство Финансов	MUM120_0016	14.25%	1.93	21.июн.23
Министерство Финансов	MUM120_0019	13.70%	7.74	21.июн.23
Министерство Финансов	MUM096_0014	13.80%	7.92	14.июн.23
Министерство Финансов	MUM072_0014	13.80%	5.72	14.июн.23
Министерство Финансов	MUM180_0006	13.80%	3.79	14.июн.23
Министерство Финансов	MUM180_0013	13.00%	9.81	14.июн.23
Министерство Финансов	MUM108_0014	13.80%	8.94	14.июн.23
Министерство Финансов	MOM060_0052	13.80%	3.16	07.июн.23
Министерство Финансов	MKM012_0154	14.80%	0.77	07.июн.23
Министерство Финансов	MUM096_0013	14.00%	6.67	07.июн.23
Министерство Финансов	MUM168_0005	12.00%	11.76	07.июн.23
Министерство Финансов	MUM108_0014	14.00%	8.96	07.июн.23
Министерство Финансов	MUM084_0018	14.00%	4.85	07.июн.23
Министерство Финансов	MUM096_0014	14.00%	7.97	24.май.23
Министерство Финансов	MUM072_0014	14.00%	5.78	24.май.23
Министерство Финансов	MOM024_0088	14.41%	1.93	24.май.23
Министерство Финансов	MUM180_0013	13.00%	9.87	24.май.23
Министерство Финансов	MOM048_0054	13.83%	3.34	17.май.23
Министерство Финансов	MKM012_0155	14.62%	0.89	17.май.23
Министерство Финансов	MUM084_0018	13.99%	4.91	17.май.23
Министерство Финансов	MUM096_0013	14.00%	6.73	17.май.23
Министерство Финансов	MOM060_0054	13.97%	4.53	10.май.23
Министерство Финансов	MUM300_0001	11.50%	15.62	10.май.23
Министерство Финансов	MUM156_0007	12.25%	10.78	10.май.23
Министерство Финансов	MUM072_0014	14.00%	5.82	10.май.23
Министерство Финансов	MUM180_0013	13.00%	9.91	10.май.23
Министерство Финансов	MUM096_0013	13.99%	6.76	03.май.23
Министерство Финансов	MUM072_0014	13.98%	5.84	03.май.23
Министерство Финансов	MUM180_0006	13.98%	3.90	03.май.23
Министерство Финансов	MUM120_0019	13.99%	7.90	26.апр.23
Министерство Финансов	MUM180_0016	11.60%	13.77	26.апр.23
Министерство Финансов	MUM180_0006	13.97%	3.92	26.апр.23
Министерство Финансов	MUM156_0007	12.25%	10.82	26.апр.23
Министерство Финансов	MOM048_0054	13.82%	3.41	19.апр.23
Министерство Финансов	MUM084_0018	13.85%	4.99	19.апр.23
Министерство Финансов	MUM120_0019	13.98%	7.92	19.апр.23
Министерство Финансов	MKM012_0154	14.80%	0.90	19.апр.23
Министерство Финансов	MUM072_0014	14.02%	5.90	12.апр.23
Министерство Финансов	MTM084_0001	17.27%	6.90	12.апр.23
Министерство Финансов	MUM180_0006	13.97%	3.96	12.апр.23
Министерство Финансов	MUM120_0019	13.93%	7.93	12.апр.23
Министерство Финансов	MTM096_0001	17.71%	7.78	05.апр.23
Министерство Финансов	MUM120_0019	13.98%	7.95	05.апр.23

Источник: KASE. *лет до погашения с момента размещения

Ежедневный обзор

3 июня 2024 г.

Таблица 7. Доля владения нот НБК нерезидентами, млрд тенге

Дата	Доля владения нот НБК нерезидентами					
	Резиденты	Нерезиденты	Всего в обращении	Резиденты	Нерезиденты	Изменение (нерезиденты)
24.05.2024	402.13	5.84	407.97	98.6%	1.4%	-46.7
17.05.2024	355.43	52.54	407.97	87.1%	12.9%	0
10.05.2024	355.42	52.56	407.97	87.1%	12.9%	-51.89
04.05.2024	407.31	0.66	407.97	99.8%	0.2%	-85.6
26.04.2024	492.86	12.36	505.23	97.6%	2.4%	93.3
19.04.2024	399.31	105.66	505.23	79.0%	20.1%	0
12.04.2024	399.31	105.92	505.23	79.0%	20.1%	89.3
05.04.2024	488.60	16.62	505.23	96.7%	3.3%	53.0
29.03.2024	435.48	69.62	505.09	86.2%	13.8%	0
20.03.2024	435.48	69.62	505.09	86.2%	13.8%	0
15.03.2024	435.48	69.62	505.09	86.2%	13.8%	0
07.03.2024	435.48	69.62	505.09	86.2%	13.8%	18.1
01.03.2024	756.86	51.49	808.35	93.6%	6.4%	-62.2
23.02.2024	694.70	113.65	808.35	85.9%	14.1%	10.0
16.02.2024	704.92	103.43	808.35	87.2%	12.8%	36.0
02.02.2024	961.00	50.00	1 011.00	95.0%	5.0%	-2.0
26.01.2024	958.99	52.01	1 011.00	94.9%	5.1%	0.6
19.01.2024	959.54	51.45	1 011.00	94.9%	5.1%	1.45
12.01.2024	961.00	50.00	1 011.00	95.1%	4.9%	39.6
05.01.2024	1 199.90	10.44	1 210.35	99.1%	0.9%	0
29.12.2023	1 199.90	10.44	1 210.35	99.1%	0.9%	0
22.12.2023	1 405.92	10.44	1 416.36	99.3%	0.7%	-20.0
15.12.2023	1 403.92	12.44	1 416.36	99.1%	0.9%	14.3
08.12.2023	1 577.81	41.26	1 619.06	97.5%	2.6%	10.0
24.11.2023	1 891.79	31.26	1 923.04	98.4%	1.6%	-10.4
17.11.2023	1 881.35	41.69	1 923.04	97.8%	2.2%	-0.3
03.11.2023	2 084.03	41.54	2 125.57	98.0%	2.8%	-26.4
27.10.2023	2 361.93	67.96	2 429.90	97.2%	2.8%	-7.4
20.10.2023	2 354.56	75.33	2 429.90	96.9%	3.1%	-13.0
13.10.2023	2 590.26	88.29	2 678.55	96.7%	3.3%	6.3
06.10.2023	2 569.00	82.00	2 678.00	96.0%	3.0%	1.7
29.09.2023	2 808.31	80.33	2 888.64	97.2%	2.8%	-3.6
22.09.2023	2 804.75	83.89	2 888.64	97.1%	2.9%	12.8
15.09.2023	2 833.73	71.09	2 904.82	97.6%	2.4%	0
08.09.2023	2 833.73	71.09	2 904.82	97.6%	2.4%	-23.8
01.09.2023	2 741.41	94.91	2 836.32	96.7%	3.3%	2.4
25.08.2023	2 743.79	92.53	2 836.32	96.7%	3.3%	0.6
18.08.2023	3 178.23	91.90	3 270.12	97.2%	2.8%	-4.7
11.08.2023	3 178.27	91.86	3 270.12	97.2%	2.8%	-14.6
04.08.2023	2 950.31	106.47	3 056.78	96.5%	3.5%	59.9
28.07.2023	2 948.20	108.59	3 056.78	96.6%	3.6%	11.9
21.07.2023	2 674.49	96.68	2 771.17	96.5%	3.5%	0.1
14.07.2023	2 674.56	96.61	2 771.17	96.5%	3.5%	50
05.07.2023	2 831.54	46.61	2 878.15	98.4%	1.6%	0

Ежедневный обзор

3 июня 2024 г.

Дата	Резиденты	Нерезиденты	Всего в обращении	Резиденты	Нерезиденты	Изменение (нерезиденты)
01.07.2023	2 831.54	46.61	2 878.15	98.4%	1.6%	-14.3
23.06.2023	2 355.61	60.91	2 416.51	97.5%	2.5%	0
16.06.2023	2 355.61	60.91	2 416.51	97.5%	2.5%	-44.1
09.06.2023	2 463.77	105.05	2 568.82	95.9%	4.1%	0
02.06.2023	2 463.77	105.05	2 568.82	95.9%	4.1%	5
26.05.2023	2 761.58	100.05	2 861.63	96.5%	3.5%	0
19.05.2023	2 761.58	100.05	2 861.63	96.5%	3.5%	-30.0
12.05.2023	2 633.89	130.00	2 763.89	95.3%	4.7%	-5.4
05.05.2023	2 628.52	135.37	2 763.89	95.1%	4.9%	-21.9
28.04.2023	2 581.11	157.23	2 738.34	94.3%	5.7%	0.0
21.04.2023	2 581.11	157.23	2 738.34	94.3%	5.7%	20.8
14.04.2023	2 593.25	136.43	2 729.68	95.0%	5.0%	0.0
07.04.2023	2 593.25	136.43	2 729.68	95.0%	5.0%	27.1
31.03.2023	2 554.38	109.35	2 663.72	95.9%	4.1%	-0.1
24.03.2023	2 554.28	109.44	2 663.72	95.9%	4.1%	19.2
17.03.2023	2 371.16	90.29	2 461.45	96.3%	3.7%	0.1
10.03.2023	2 371.30	90.15	2 461.45	96.3%	3.7%	0.0
03.03.2023	2 626.35	90.15	2 716.50	96.7%	3.3%	0.0
24.02.2023	2 626.35	90.15	2 716.50	96.7%	3.3%	0.2
17.02.2023	2 495.23	90	2 585.23	96.5%	3.5%	0.0
10.02.2023	2 495.23	90	2 585.23	96.5%	3.5%	0.0
03.02.2023	2 307.85	90	2 397.85	96.2%	3.8%	0.0

Источник: Национальный Банк РК

АО «Halyk Finance»

Департамент торговых идей

E-mail

dti@halykfinance.kz

Департамент продаж

E-mail

sales@halykfinance.kz

Адрес:

Halyk Finance
пр. Абая, 109 «В», 5 этаж
A05A1B4, Алматы, Республика Казахстан
Тел. +7 727 339 43 77
www.halykfinance.kz

Bloomberg

HLFN

Refinitiv

Halyk Finance

Factset

Halyk Finance

Capital IQ

Halyk Finance

Заявление об ограничении ответственности

Настоящая публикация носит исключительно информационный характер и не является предложением или попыткой со стороны АО «Halyk Finance» купить, продать или вступить в иную сделку в отношении каких-либо ценных бумаг и иных финансовых инструментов, на которые в настоящей публикации может содержаться ссылка. Предоставить какие-либо инвестиционные рекомендации или услуги. Указанные предложения могут быть направлены исключительно в соответствии с требованиями применимого законодательства. Настоящая публикация основана на информации, которую мы считаем надежной, однако мы не утверждаем, что все приведенные сведения абсолютно точны. При этом, отмечаем, что прошлая доходность не является показателем доходности инвестиций в будущем. Мы не несем ответственности за использование клиентами информации, содержащейся в настоящей публикации, а также за сделки и операции с ценными бумагами и иными финансовыми инструментами, упоминающимися в ней. Мы не берем на себя обязательство регулярно обновлять информацию, которая содержится в настоящей публикации или исправлять возможные неточности. HF, его аффилированные и должностные лица, партнеры и сотрудники, в том числе лица, участвующие в подготовке и выпуске этого материала, оставляют за собой право участвовать в сделках в отношении упоминающихся в настоящей публикации ценных бумаг и иных финансовых инструментов. Также отмечаем, что на ценные бумаги и иные финансовые инструменты, рассматриваемые в настоящей публикации и номинированные в иностранной валюте, могут оказывать влияние обменные курсы валют. Изменение обменных курсов валют может вызвать снижение стоимости инвестиций в указанные активы. Следует иметь в виду, что инвестирование в Американские депозитарные расписки также подвержено риску изменения обменного курса валют, а инвестирование в казахстанские ценные бумаги и иные финансовые инструменты имеет значительный риск. В указанной связи, инвесторы до принятия решения об участии в сделках с ценными бумагами и иными финансовыми инструментами, рассматриваемыми в настоящей публикации, должны проводить собственное исследование относительно надежности эмитентов данных ценных бумаг и иных финансовых инструментов.

Настоящая информация не предназначена для публичного распространения и не может быть воспроизведена, передана или опубликована, целиком или по частям, без предварительного письменного разрешения АО «Halyk Finance».