



Ежедневный обзор

Фондовые рынки закрылись в красной зоне

Ежедневный обзор

30 мая 2024 г.

»» Коротко на текущий момент

- Фондовые рынки США закрылись в красной зоне;
- Salesforce после закрытия скорректировалась в цене на 16%;
- Акции Marathon Oil выросли на 8.4% после новостей о её покупке компанией ConocoPhillips;
- Количество заявок на ипотеку в США снизилось на 5.7%;
- “КазМунайГаз” договорился с японской JOGMEC о сотрудничестве в области разведки и добычи нефти;
- Merck заплатит до \$3 млрд за фармкомпанию EyeBio.

»» Валютный рынок

- Индекс доллара США (DXY), показывающий отношение курса доллара к корзине из шести мировых валют, вырос на 0.5% до 105.1 п;
- Курс USDKZT ослаб на 0.4% до 443.7.

»» Стоимость нефти продемонстрировала снижение

После нескольких сессий роста нефть скорректировалась на 0.7% до \$83.6 за баррель. Неожиданное улучшение потребительских настроений в США на фоне сильного рынка труда еще больше снижают вероятность понижения ставки ФРС. В дополнение к этому спрос на бензин оказывается слабее, чем ожидалось, а фьючерсные цены на бензин находятся у двухмесячных минимумов.

Фондовые индексы

Индексы	Регион	Посл. Знач.	Изменение	
			За день	С начала года
Americas				
S&P500	США	5 267.0	-0.74%	10.42%
Dow Jones	США	38 441.5	-1.06%	2.00%
NASDAQ	США	16 920.6	-0.58%	12.72%
EMEA				
Euro Stoxx 50	Еврозона	4 963.2	-1.33%	9.77%
FTSE 100	Великобритания	8 183.1	-0.86%	5.82%
CAC 40	Франция	7 935.0	-1.52%	5.19%
DAX	Германия	18 473.3	-1.10%	10.28%
IBEX 35	Испания	11 145.1	-1.16%	10.32%
FTSE MIB	Италия	34 150.5	-1.47%	12.52%
Asia/Pacific				
Nikkei 225	Япония	38 048.8	-1.32%	13.70%
Hang Seng	Гонконг	18 285.0	-2.85%	7.26%
Shanghai	Китай	3 107.2	-0.08%	4.45%
Sensex	Индия	74 276.0	-0.30%	2.82%
Singapore	Сингапур	3 311.3	-0.36%	2.19%
Emerging markets				
Bovespa	Бразилия	122 707.3	-0.87%	-8.55%
RTSI\$	Россия	1 167.7	-0.60%	7.77%
NIFTY 50	Индия	22 642.0	-0.28%	4.19%
Borsa Index	Турция	10 479.2	-1.86%	40.28%
KASE	Казахстан	5 072.7	-0.27%	21.14%

Товарный рынок

	Знач.	Изменение			
		1D	1W	1M	YTD
Brent	83.6	-0.7%	2.1%	0.2%	8.5%
Медь	10 457	-0.4%	-3.7%	4.7%	22.2%
Цинк	3 103	0.1%	-1.2%	6.0%	16.7%
Золото	2 338.1	-1.0%	-1.7%	2.3%	13.3%
Серебро	32.0	-0.4%	3.9%	21.6%	34.4%
Природный газ	2.7	-3.7%	-6.6%	37.4%	5.6%
Алюминий	2 768	1.4%	1.5%	6.8%	16.1%

Ежедневный обзор

30 мая 2024 г.

>> Фондовые рынки США закрылись в красной зоне

По итогам торгов в среду, основные фондовые индексы США скорректировались в пределах 0.6-1.1%. Аутсайдером торгов стал промышленный индекс Dow Jones (-1.1%), который оказался под давлением падения 27 из 30 представителей индекса голубых фишек. Наихудшая динамика была зафиксирована по акциям UnitedHealth Group (-3.8%), Intel (-3.0%) и Caterpillar (-2.4%). В лидерах снижения среди компонентов индекса S&P 500 (-0.74%) оказались акции ведущего американского авиаперевозчика American Airlines (-13.5%). Двухзначные темпы падения котировок компании были связаны с понижением прогноза по прибыли на второй квартал 2024 года.

Между тем, доходности по казначейским облигациям США продолжили идти вверх. Доходность по 10-летним казначейским облигациям выросла на 6 б.п. до 4.61% (3.88% на начало года) и приблизилась к максимумам 2024 года, достигнутым накануне. Доходность по 30-летним ГЦБ выросла аналогичными темпами и увеличилась до 4.73% в сравнении с 4.03% на начало года.

>> Salesforce скорректировалась в цене на 16%

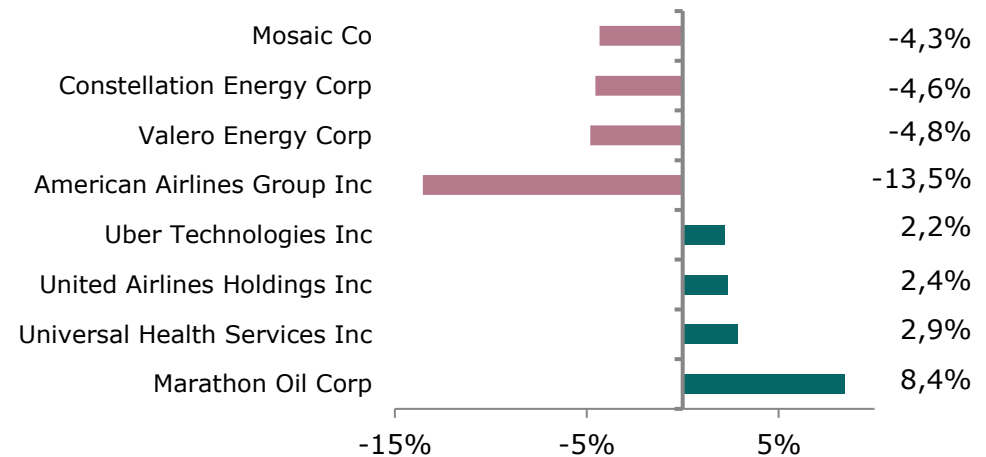
Отчет о финансовых результатах Salesforce, опубликованный в среду, разочаровал аналитиков. Прогнозы по росту выручки компании были не только ниже ожиданий, но и впервые оказались ниже 10% г/г. Вследствие этого, акции компании упали в цене на 16.0% после закрытия рынка.

Прибыль Salesforce составила \$2.44 на акцию при выручке в \$9.13 млрд. Ранее рынок ожидал, что скорректированная прибыль на акцию составит \$2.38 при выручке в \$9.15 млрд. Валовая маржинальность компании увеличилась до 76.3%, с 74.2% за первый квартал 2024 года. В текущем финансовом году компания также ожидает, что количество подписчиков будет ниже, чем прогнозировалось ранее.

>> Акции Marathon Oil выросли на 8.4% после новостей о её покупке компанией ConocoPhillips

Американская нефтяная компания ConocoPhillips договорилась о покупке Marathon Oil Corp. в акционной (all-stock) сделке, оценивающей компанию в \$17 млрд. Акционеры Marathon Oil получают 0.255 акции ConocoPhillips, что предполагает премию в 14.7%. Компании планируют

Лидеры и аутсайдеры индекса S&P 500



Долговой рынок

	Валюта	YTM	YTM на			
			1D	1W	1M	YTD
US Treasuries (10YR)	US\$	4.61%	4.55%	4.42%	4.66%	3.88%
US Treasuries (30YR)	US\$	4.73%	4.67%	4.54%	4.78%	4.03%
UK Gilts (30YR)	GBP	4.40%	4.28%	4.13%	4.36%	3.54%
Germany (10YR)	EUR	2.69%	2.59%	2.53%	2.63%	2.02%
Russia (10YR)	RUB	13.7%	13.6%	13.3%	12.5%	10.8%
Kazakhstan (3YR)	US\$	4.79%	4.67%	4.72%	4.61%	3.93%

Валютный рынок

	Знач.	Изменение			
		1D	1W	1M	YTD
DXY	105.1	0.5%	0.2%	-0.8%	3.7%
USD/KZT	443.7	0.4%	0.3%	-0.2%	-2.7%
USD/RUB	89.6	1.1%	-0.7%	-4.0%	0.1%
EUR/USD	1.1	-0.5%	-0.2%	1.3%	-2.2%
GBP/USD	1.3	-0.5%	-0.1%	1.7%	-0.2%
USD/JPY	157.6	0.3%	0.5%	-0.1%	11.8%

Ежедневный обзор

30 мая 2024 г.

завершить сделку в четвертом квартале 2024 года. Сделка расширит позицию ConocoPhillips на внутреннем рынке сланцевой нефти от Техаса до Северной Дакоты и даст доступ к нефтяным месторождениям в Экваториальной Гвинее. В сравнении с другими слияниями в нефтяной отрасли, стратегия ConocoPhillips немного отличается от других игроков.

Если сделки ExxonMobil и Chevron Corp. были нацелены на расширение и разработке новых месторождений, ConocoPhillips сфокусировался на повышении эффективности нынешних месторождений в бассейнах Eagle Ford и Bakken. С Marathon Oil, ConocoPhillips имеет в распоряжении около 2 000 локаций в США, где компания собирается взять старые, низкодобывающие сланцевые скважины, и применить новые технологии гидравлического разрыва для более эффективного добывания нефти.

Сделка ConocoPhillips — одна из нескольких существенных слияний в нефтяной отрасли за последний год. Так, в октябре прошлого года ExxonMobil купил Pioneer Natural Resources за \$64.5 млрд, а в мае этого года Chevron Corp. продолжил процесс покупки Hess за \$53 млрд. Стоит отметить, что нефтяные компании потратили на слияние и покупки (M&A) компаний \$234 млрд в 2023 году.

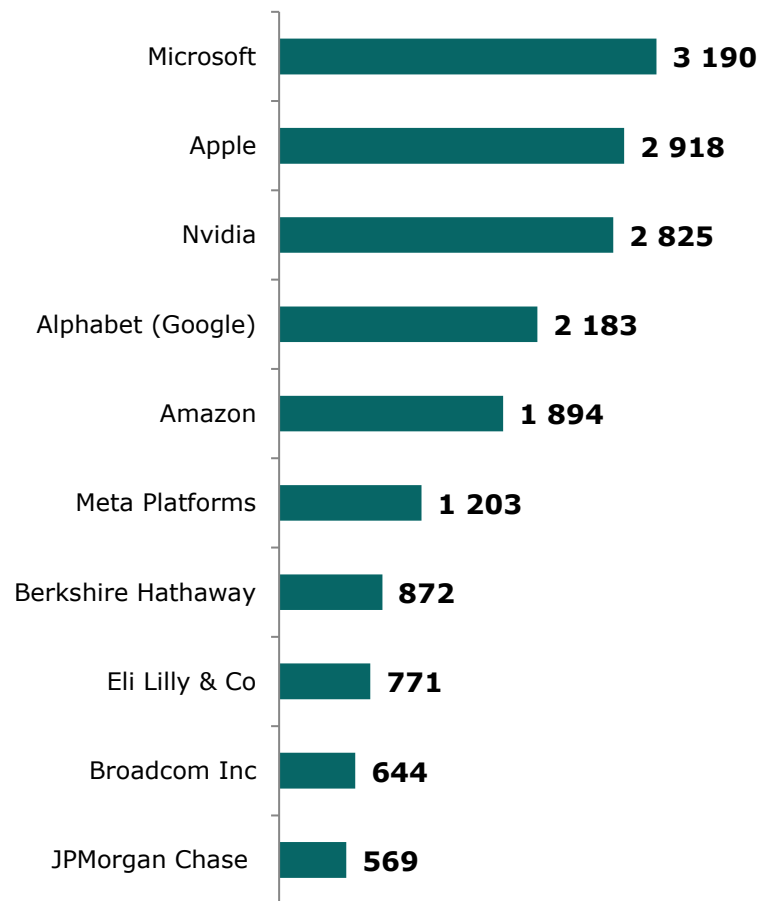
»» **Количество заявок на ипотеку в США снизилось на 5.7%**

Индекс заявок на ипотеку за неделю, завершившуюся 24 мая, снизился на 5.7%, после роста на 1.9% за позапрошлую неделю. Также, снизилось количество покупок недвижимости (-1.1%) и число рефинансированных ипотек (-13.6%). Стоит отметить, что ставка ипотечного кредитования (30-yr fixed rate) выросла до 7.05% на фоне роста доходности 10-летних казначейских облигаций США.

Ежедневный обзор

30 мая 2024 г.

>> Рыночная капитализация 10 крупнейших публичных компаний США, млрд \$



Динамика изменения индекса S&P 500

	Изменение		Количество эмитентов	Вес. (%)
	в %	в пунктах		
S&P 500	-0.7%	-39.1	503	100%
Information Technology	-0.4%	-4.0	65	31.4%
Financials	-0.9%	-4.2	71	12.7%
Health Care	-0.8%	-3.8	64	11.8%
Consumer Discretionary	-0.6%	-3.3	52	9.8%
Communications Services	-0.6%	-2.7	22	9.4%
Industrials	-1.4%	-13.5	79	8.4%
Consumer Staples	-0.8%	-3.6	38	5.9%
Energy	-1.8%	-4.8	22	3.8%
Utilities	-1.3%	-4.6	31	2.4%
Materials	-1.4%	-4.3	28	2.3%
Real Estate	-0.9%	-3.8	31	2.1%

Ставки Libor

Libor (USD)	Знач.	Значение на дату			
		1D	1W	1M	YTD
LIBOR1M	5.44%	5.44%	5.44%	5.43%	5.47%
LIBOR3M	5.61%	5.60%	5.59%	5.59%	5.59%
LIBOR6M	5.75%	5.74%	5.72%	5.72%	5.59%
LIBOR12M	6.04%	5.96%	5.93%	5.72%	5.96%

Ежедневный обзор

30 мая 2024 г.

- **“КазМунайГаз” договорился с японской JOGMEC о сотрудничестве в области разведки и добычи нефти**

АО "НК"КазМунайГаз" (КМГ) и японская национальная корпорация по энергоресурсам и металлам (JOGMEC) подписали меморандум о сотрудничестве в области разведки и добычи нефти и природного газа, сообщила пресс-служба КМГ.

Документ подписали председатель правления КМГ Асхат Хасенов и исполнительный вице-президент JOGMEC Мори Хироюки.

Стороны также договорились о сотрудничестве в развитии кадрового потенциала, включая обмен опытом, знаниями и технологиями между КМГ и JOGMEC.

"Мы уверены, что подписание меморандума о сотрудничестве станет важным толчком для дальнейшего взаимодействия между нашими компаниями и откроет новые перспективы в области разведки и добычи углеводородов", - приводит пресс-служба слова Хасенова.

"КазМунайГаз" является казахстанским национальным оператором по разведке, добыче, переработке и транспортировке углеводородов, представляющим интересы государства в нефтегазовой отрасли.

Японская национальная корпорация по энергоресурсам и металлам (Japan Organization for Metals and Energy Security, JOGMEC) является национальной корпорацией, поддерживающей японские частные компании в разведке, разработке и добыче нефти и природного газа. Она предоставляет финансовую, информационную и техническую помощь для обеспечения стабильных поставок энергоресурсов в Японию. Компания имеет 13 международных офисов в 12 странах. С 1979 года JOGMEC (ранее известная как Japan National Oil Corporation, JNOC) провела 70 геолого-геофизических исследований в 30 странах.

Источник: Интерфакс

- **Merck заплатит до \$3 млрд за фармкомпанию EyeBio**

Американская фармацевтическая группа Merck & Co. достигла соглашения о покупке стартапа EyeBio, занимающегося разработкой препаратов для лечения глазных заболеваний. Об этом пишет Financial Times со ссылкой на заявление главы EyeBio Дэвида Грюйера.

Merck заплатит \$1,3 млрд сразу и еще \$1,7 млрд при выполнении определенных условий.

Основанная в 2021 году EyeBio, в частности, занимается разработками препарата restoret (ресторет), который может использоваться для лечения возрастной макулярной дегенерации и диабетического макулярного отека, двух основных причин слепоты в странах Запада.

Merck активно покупает небольшие фармацевтические компании в надежде компенсировать ожидаемое падение выручки в 2029 году, когда закончится срок патента на препарат Keytruda (пембролизумаб). Продажи Keytruda, как ожидается, достигнут пиковых \$33 млрд в год в 2028 году.

Акции Merck дешевеют на 0,2% на предварительных торгах в среду. С начала года стоимость компании выросла на 15,7% до \$319,4 млрд.

Источник: Интерфакс

Ежедневный обзор

30 мая 2024 г.

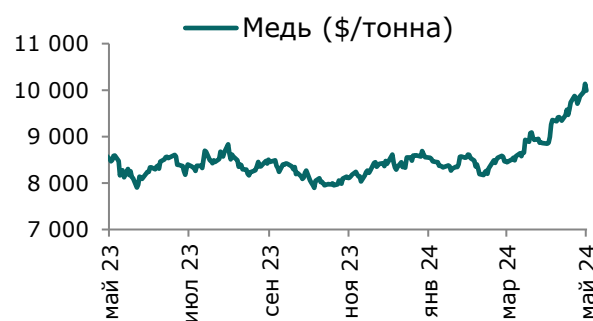
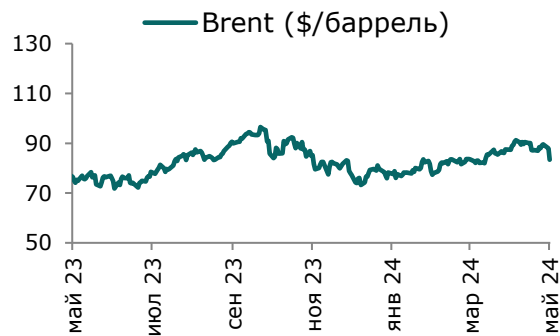
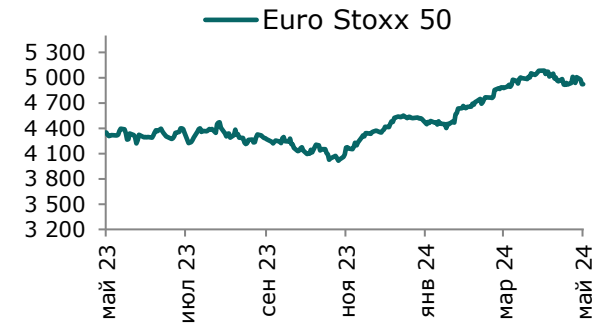
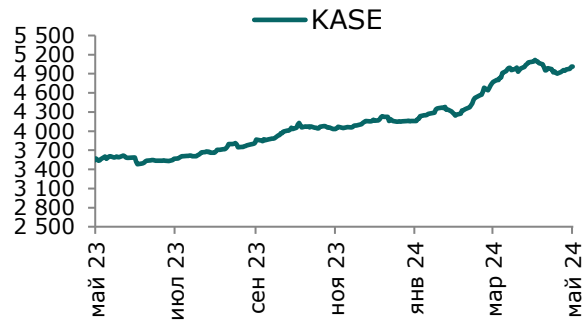
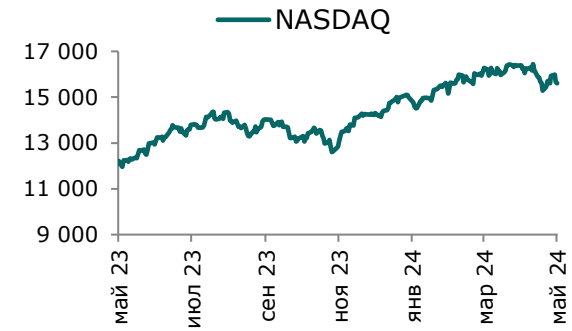
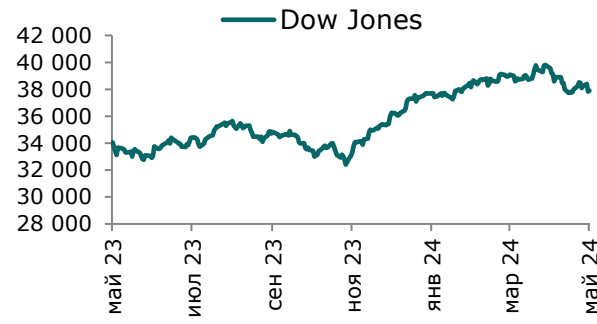
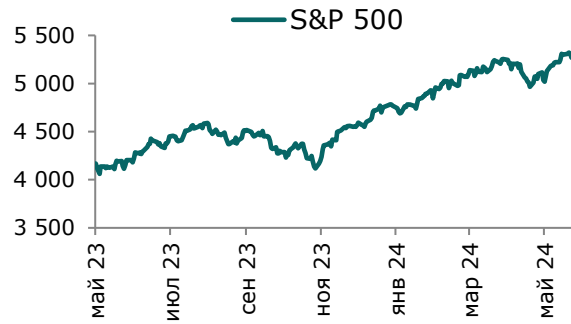
Таблица 1. Динамика изменения валют стран СНГ развивающихся и развитых стран

Валютная пара (индекс)	Страна	Базовая ставка	Инфляция* 2022	Инфляция* 2023	Курс	1D	1W	1M	YTD
USD/KZT	Казахстан	14.75%	14.9%	14.8%	443.7	0.4%	0.3%	-0.2%	-2.7%
USD/RUB	Россия	16.00%	13.8%	6.0%	89.6	1.1%	-0.7%	-4.0%	0.1%
USD/GEL	Грузия	8.25%	9.4%	2.4%	2.8	0.3%	0.6%	4.1%	4.0%
USD/KGS	Кыргызстан	11.00%	14.7%	8.0%	88.0	0.0%	-0.1%	4.8%	-1.2%
USD/TJS	Таджикистан	9.25%	4.5%	3.8%	10.8	-0.3%	-0.8%	-1.0%	-1.0%
USD/UZS	Узбекистан	14.00%	12.3%	8.8%	12 650	-0.1%	-0.4%	0.2%	2.5%
USD/UAH	Украина	13.50%	20.1%	13.4%	40.4	-0.2%	0.5%	1.9%	5.8%
Развивающиеся страны									
USD/CNY	Китай	4.35%	2.0%	0.2%	7.2	0.1%	0.1%	0.1%	2.1%
USD/BRL	Бразилия	10.50%	9.3%	4.6%	5.2	0.8%	1.1%	1.8%	7.1%
USD/INR	Индия	6.50%	6.7%	5.7%	83.4	0.1%	0.4%	-0.1%	0.2%
USD/ZAR	ЮАР	8.25%	6.9%	5.9%	18.4	0.7%	0.7%	-2.1%	0.2%
USD/TRY	Турция	50.00%	72.0%	53.4%	32.3	0.1%	0.2%	-0.5%	9.2%
Развитые страны									
DXY	США	5.50%	8.0%	4.1%	105.1	0.5%	0.2%	-0.8%	3.7%
USD/CAD	Канада	5.00%	6.8%	3.9%	1.4	0.5%	0.2%	-0.4%	3.6%
GBP/USD	Великобритания	5.25%	9.1%	7.4%	1.3	-0.5%	-0.1%	1.7%	-0.2%
USD/CHF	Швейцария	1.50%	2.8%	2.2%	0.9	0.1%	-0.3%	-0.7%	8.5%
USD/JPY	Япония	-0.10%	2.5%	3.3%	157.6	0.3%	0.5%	-0.1%	11.8%
USD/KRW	Южная Корея	3.50%	5.1%	3.6%	1 364.9	0.5%	0.2%	-0.7%	6.0%

Источник: Bloomberg. *показатель темпов инфляции в среднем за год

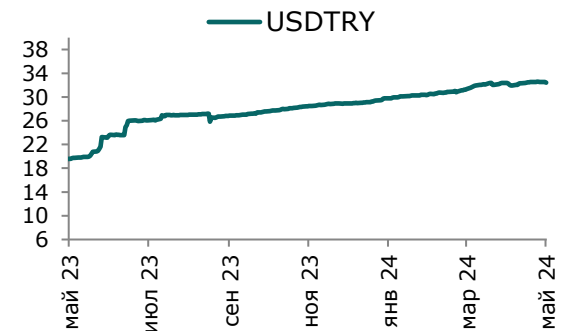
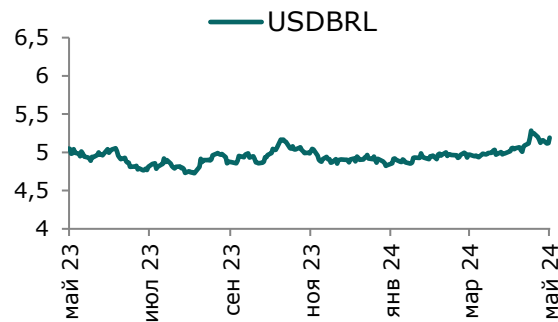
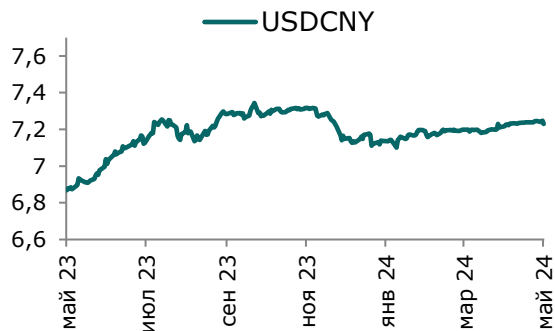
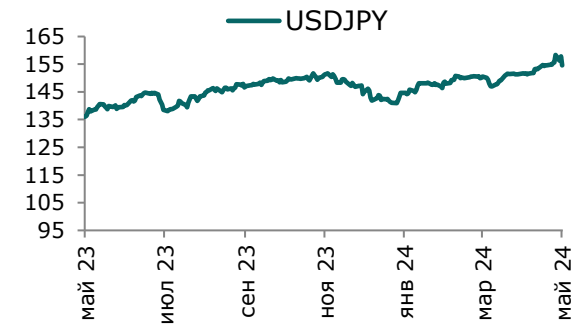
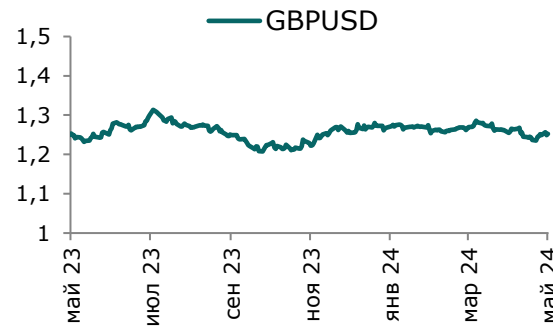
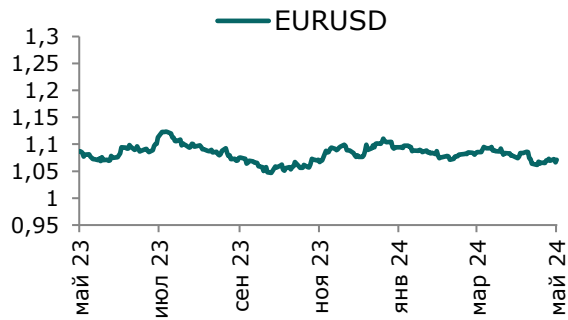
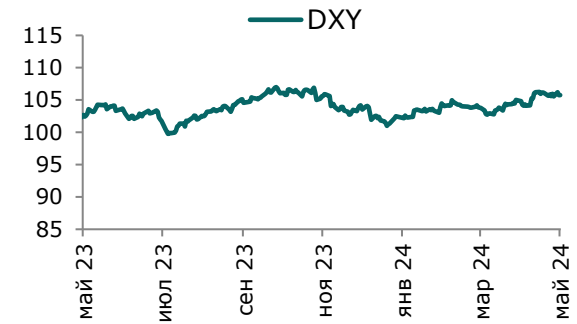
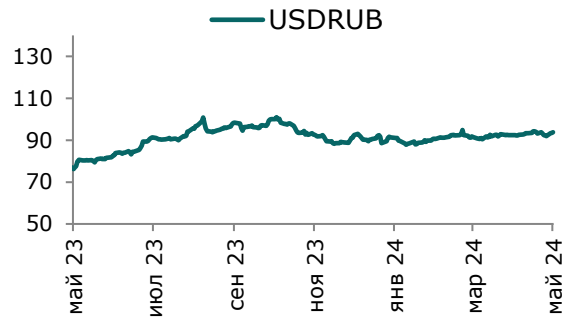
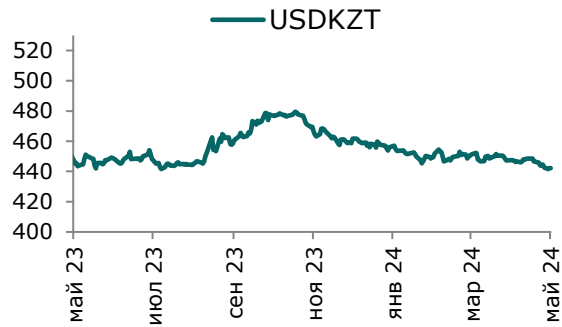
Ежедневный обзор

30 мая 2024 г.



Ежедневный обзор

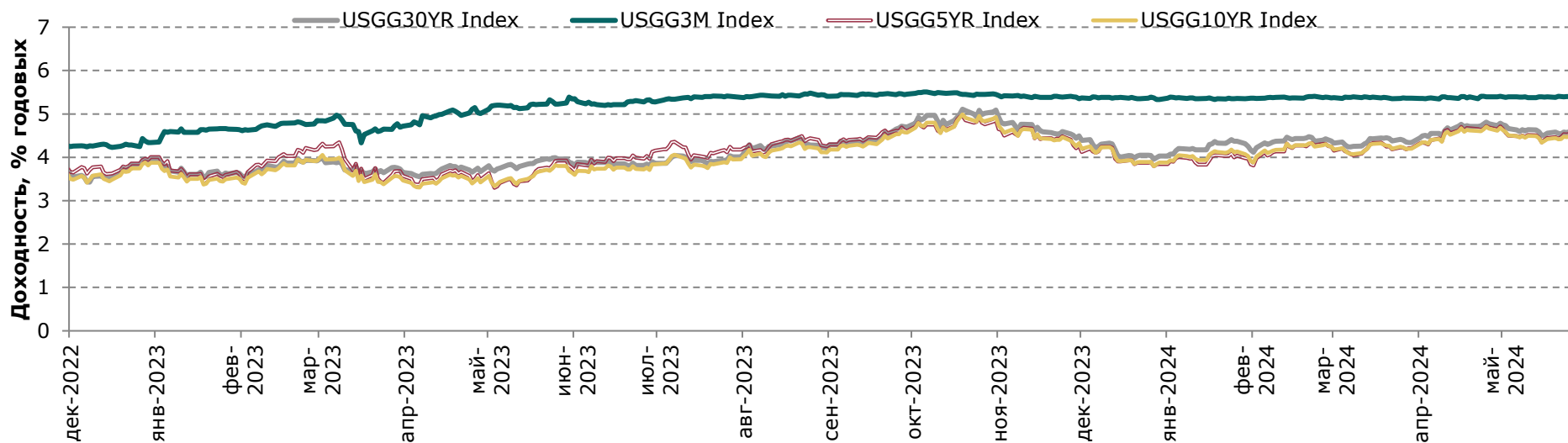
30 мая 2024 г.



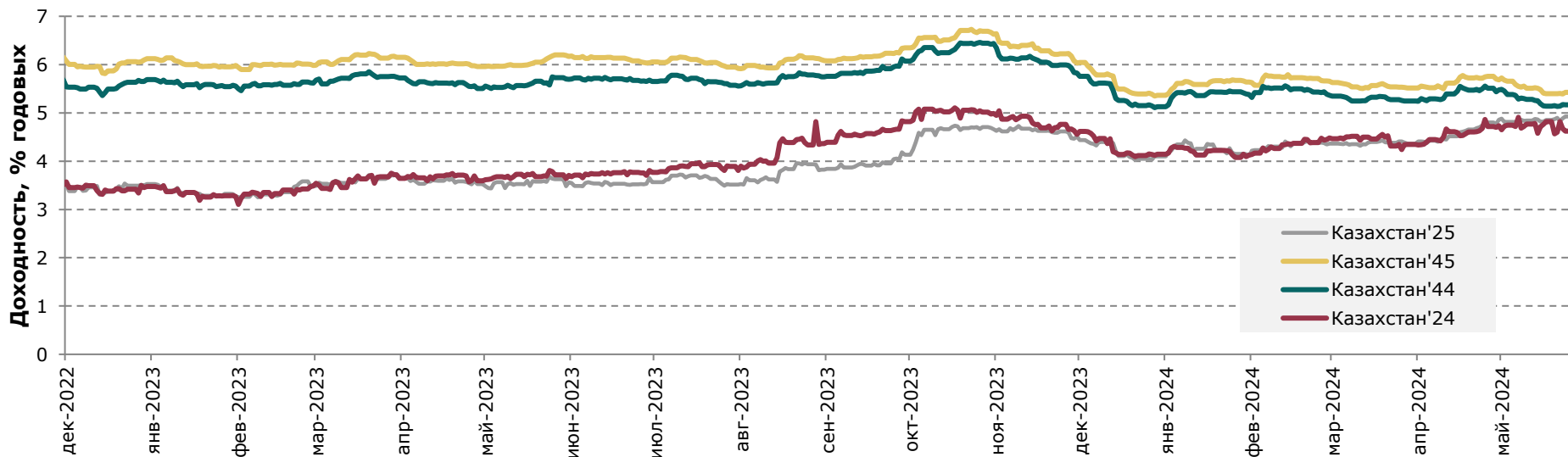
Ежедневный обзор

30 мая 2024 г.

Доходность государственных ценных бумаг США



Динамика доходности суверенных облигаций РК



Ежедневный обзор

30 мая 2024 г.

Таблица 2. Информация по казахстанским еврооблигациям

Выпуск	Валюта	Купон	Цена		Доходность		Спред		Дата погашения	Объем бумаг в обращении, млн.	Дюрация
			Покупка	Продажа	Покупка	Продажа	Z-Sprд	G-Sprд			
Республика Казахстан											
KAZAKS 0.6 09/30/26	EUR	0.60	93.14	94.12	3.73	3.27	16.42	47.76	30.09.2026	500	2.23
KAZAKS 1 1/2 09/30/34	EUR	1.50	82.88	83.94	3.50	3.37	50.34	72.54	30.09.2034	650	9.13
KAZAKS 3 7/8 10/14/24	USD	3.88	99.22	100.00	6.05	3.85	-47.67	-45.80	14.10.2024	1500	0.36
KAZAKS 6 1/2 07/21/45	USD	6.50	111.44	112.42	5.57	5.50	133.49	72.40	21.07.2045	1500	11.72
KAZAKS 5 1/8 07/21/25	USD	5.13	99.72	100.41	5.38	4.74	-10.34	-11.11	21.07.2025	2500	1.07
KAZAKS 4 7/8 10/14/44	USD	4.88	94.45	95.23	5.32	5.26	108.64	47.43	14.10.2044	1000	12.50
KAZAKS 2 3/8 11/09/28	EUR	2.38	96.21	96.94	3.30	3.12	14.32	47.67	09.11.2028	525	4.07
НК КазМунайГаз											
KZOKZ 6 3/8 10/24/48	USD	6.38	91.05	92.03	7.16	7.06	294.58	232.74	24.10.2048	1500	11.67
KZOKZ 5 3/4 04/19/47	USD	5.75	84.57	85.44	7.13	7.04	290.49	228.71	19.04.2047	1250	11.64
KZOKZ 5 3/8 04/24/30	USD	5.38	96.01	96.74	6.19	6.04	175.41	148.01	24.04.2030	1250	4.93
KZOKZ 3 1/2 04/14/33	USD	3.50	80.70	81.71	6.38	6.21	202.64	167.74	14.04.2033	750	7.27
KZOKZ 4 3/4 04/19/27	USD	4.75	96.00	96.75	6.29	5.99	146.89	132.70	19.04.2027	1000	2.62
Самрук Казына											
SAMRUK 2 10/28/26	USD	2.00	91.15	92.11	6.01	5.55	101.96	87.80	28.10.2026	500	2.28
КазТрансГаз											
KZTGKZ 4 3/8 09/26/27	USD	4.38	93.52	94.39	6.58	6.27	183.17	165.67	26.09.2027	706	2.99
Банк Развития Казахстана											
DBKAZ 5 3/4 05/12/25	USD	5.75	99.50	100.34	6.30	5.37	58.64	61.70	12.05.2025	336	0.90
DBKAZ 6 03/23/26	USD	6.00	98.88	101.71	6.66	5.00	88.23	79.73	23.03.2026	107	1.67
DBKAZ 2.95 05/06/31	USD	2.95	82.97	83.84	5.99	5.82	159.70	126.97	06.05.2031	255	6.05
ТенгизШевройл											
TENGIZ 4 08/15/26	USD	4.00	95.07	95.89	6.72	6.26	159.48	150.02	15.08.2026	1000	1.82
TENGIZ 3 1/4 08/15/30	USD	3.25	81.52	82.39	6.97	6.78	253.54	223.72	15.08.2030	750	5.35
TENGIZ 2 5/8 08/15/25	USD	2.63	95.58	96.38	6.51	5.79	100.31	98.98	15.08.2025	500	1.14

Ежедневный обзор

30 мая 2024 г.

Таблица 3. Информация по узбекским еврооблигациям

Выпуск	Валюта	Купон	Цена		Доходность		Спред		Дата погашения	Объем бумаг в обращении, млн.	Дюрация
			Покупка	Продажа	Покупка	Продажа	Z-Sprd	G-Sprd			
Республика Узбекистан											
UZBEK 5.375 2029	USD	5.38%	93.10	93.96	7.12	6.89	256.66	234.96	20.02.2029	500	4.00
UZBEK 3.7 2030	USD	3.70%	81.98	82.90	7.23	7.03	279.79	249.44	25.11.2030	555	5.53
НБ Республики Узбекистан											
NBUZB 4.85 2025	USD	4.85%	95.82	96.77	8.08	7.33	261.75	258.70	21.10.2025	300	1.30
Узпромстройбанк											
SQBNZU 5.75 2024	USD	5.75%	98.10	99.18	9.68	7.44	318.68	320.98	02.12.2024	300	0.48
Ипотека Банк											
IPTBZU 5.5 2025	USD	5.50%	96.10	96.96	8.38	7.72	295.71	292.94	19.11.2025	300	1.37

Таблица 4. Информация по прочим еврооблигациям

Выпуск	Валюта	Купон	Цена		Доходность		Спред		Дата погашения	Объем бумаг в обращении, млн.	Дюрация
			Покупка	Продажа	Покупка	Продажа	Z-Sprd	OAS-Sprd			
SEASPAN CORP	USD	5.50%	88.12	90.33	8.37	7.81	368.07	343.74	01.08.2029	750	4.27
GRUPO AXO SA DE CV	USD	5.75%	96.38	97.39	7.72	7.16	254.91	245.51	08.06.2026	325	1.82
CYDSA SAB DE CV	USD	6.25%	97.58	98.64	7.07	6.71	228.88	184.91	04.10.2027	181	2.94
EMPRESA ELECTRICA COCHRA	USD	5.50%	96.70	97.87	7.61	6.85	234.13	228.00	14.05.2027	196	1.58
IOCHPE-MAX/MAX WHEELS MX	USD	5.00%	89.78	90.71	8.08	7.78	341.79	321.54	07.05.2028	400	3.45
ADECOAGRO SA	USD	6.00%	96.44	97.33	7.22	6.91	246.32	216.29	21.09.2027	500	2.91
PT ADARO INDONESIA	USD	4.25%	98.64	99.10	7.60	6.44	158.35	169.32	31.10.2024	750	0.40

Таблица 5. Календарь дивидендов

Эмитент	Тикер	Дивиденд (2023 г.)	Текущая цена**	Дивидендная доходность**	Дата ГОСА	Дата фиксации реестра	Дата выплаты
ForteBank	ASBN	0.6	6.2	10.3%	03.04.2024	13.05.2024	15.05.2024
Kaspi.kz	KSPI	850.0	55 000	1.5%	08.04.2024	05.04.2024	08.04.2024
Halyk Bank	HSBK	25.4	205	12.2%	25.04.2024	15.05.2024	03.06.2024
Банк ЦентрКредит	CCBN	-	1 616	-	26.04.2024	-	-
КазТрансОйл	KZTO	65.0	927	7.0%	23.05.2024	03.06.2024	12.06.2024
КазМунайГаз***	KMGZ	491.71	12 752	3.9%	28.05.2024	-	-
КазАтомПром	KZAP	1 213.19	19 780	6.1%	23.05.2024	27.05.2024	28.05.2024
Казахтелеком	KZTK	2 096.0	34 214	6.1%	30.04.2024	05.05.2024	06.05.2024
KEGOC*	KEGC	157.24	1 494	10.5%	02.05.2024	24.05.2024	30.05.2024
Kcell	KCEL	-	3 067	-	27.05.2024	-	-
Air Astana	AIRA	-	945	-	30.05.2024	30.04.2024	-

*KEGOC выплачивает дивиденды раз в полугодие;

**Закрытие предыдущей торговой сессии;

***Размер рекомендованных к выплате дивидендов (не утвержденных ГОСА).

Ежедневный обзор

30 мая 2024 г.

Кривая доходности ГЦБ РК

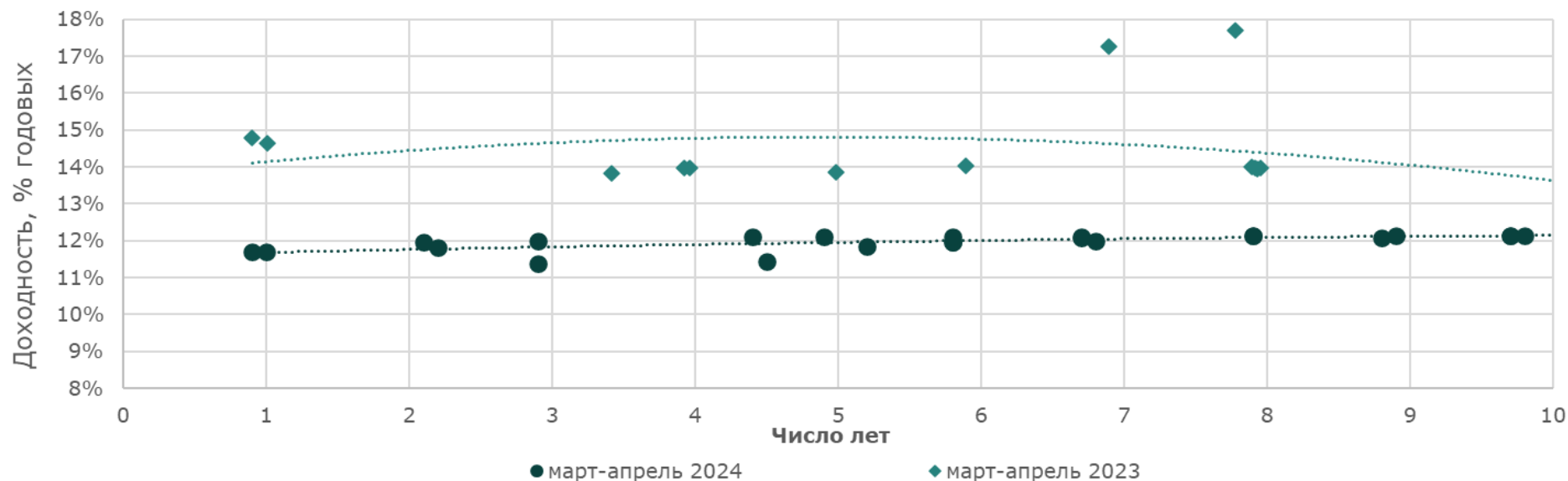


Таблица 6. Последние размещения ГЦБ

Эмитент	Тикер	Доходность	Лет до погашения*	Дата размещения
Ценные бумаги Министерства Финансов				
Министерство Финансов	MUM168_0005	12.55%	10.6	28.май.2024
Министерство Финансов	MUM180_0016	12.54%	12.5	28.май.2024
Министерство Финансов	MUM192_0002	12.86%	3.8	28.май.2024
Министерство Финансов	MUM240_0001	12.90%	7.8	28.май.2024
Министерство Финансов	MUM180_0014	12.86%	8.8	28.май.2024
Министерство Финансов	MUM120_0017	12.64%	2.8	21.май.2024
Министерство Финансов	MKM012_0157	12.60%	0.9	21.май.2024
Министерство Финансов	MUM084_0019	12.66%	6.7	21.май.2024
Министерство Финансов	MUM240_0002	12.68%	9.8	21.май.2024
Министерство Финансов	MUM108_0013	12.61%	4.8	21.май.2024
Министерство Финансов	MUM072_0015	12.55%	5.8	14.май.2024
Министерство Финансов	MUM168_0003	12.56%	7.9	14.май.2024
Министерство Финансов	MUM192_0002	12.52%	3.9	14.май.2024
Министерство Финансов	MUM240_0002	12.57%	10.0	14.май.2024
Министерство Финансов	MUM180_0006	12.37%	2.9	06.май.2024
Министерство Финансов	MUM180_0014	12.15%	9.0	06.май.2024
Министерство Финансов	MUM084_0019	12.27%	6.8	06.май.2024
Министерство Финансов	MUM108_0013	12.30%	4.9	06.май.2024
Министерство Финансов	MKM012_0157	12.22%	0.9	06.май.2024

Ежедневный обзор

30 мая 2024 г.

Эмитент	Тикер	Доходность	Лет до погашения*	Дата размещения
Министерство Финансов	MUM108_0012	11.97%	2.1	30.апр.2024
Министерство Финансов	MUM072_0015	12.12%	5.8	30.апр.2024
Министерство Финансов	MUM156_0007	12.15%	9.8	30.апр.2024
Министерство Финансов	MUM168_0003	12.15%	7.9	30.апр.2024
Министерство Финансов	MUM084_0019	12.10%	6.7	26.апр.2024
Министерство Финансов	MUM180_0006	12.00%	2.9	26.апр.2024
Министерство Финансов	MKM012_0157	11.70%	0.9	26.апр.2024
Министерство Финансов	MUM108_0013	12.11%	4.9	26.апр.2024
Министерство Финансов	MUM180_0014	12.15%	8.9	26.апр.2024
Министерство Финансов	MUM096_0011	12.11%	4.4	23.апр.2024
Министерство Финансов	MUM168_0005	12.15%	10.7	23.апр.2024
Министерство Финансов	MUM084_0019	12.09%	6.7	23.апр.2024
Министерство Финансов	MUM168_0003	12.15%	7.9	23.апр.2024
Министерство Финансов	MUM072_0015	11.96%	5.8	16.апр.2024
Министерство Финансов	MUM168_0005	12.15%	10.7	16.апр.2024
Министерство Финансов	MUM300_0003	12.15%	15.6	16.апр.2024
Министерство Финансов	MUM096_0011	11.45%	4.5	16.апр.2024
Министерство Финансов	MUM180_0013	12.08%	8.8	16.апр.2024
Министерство Финансов	MUM108_0012	11.83%	2.2	16.апр.2024
Министерство Финансов	MKM012_0157	11.71%	1.0	09.апр.2024
Министерство Финансов	MUM096_0012	11.85%	5.2	09.апр.2024
Министерство Финансов	MUM300_0002	12.15%	15.1	09.апр.2024
Министерство Финансов	MUM156_0007	12.15%	9.7	09.апр.2024
Министерство Финансов	MUM120_0019	11.99%	6.8	09.апр.2024
Министерство Финансов	MUM072_0015	11.96%	5.8	02.апр.2024
Министерство Финансов	MUM180_0006	11.38%	2.9	02.апр.2024
Министерство Финансов	MUM156_0007	12.15%	9.7	02.апр.2024
Министерство Финансов	MUM156_0007	12.15%	9.9	26.мар.2024
Министерство Финансов	MUM084_0019	12.00%	6.9	26.мар.2024
Министерство Финансов	MUM108_0012	11.40%	2.3	26.мар.2024
Министерство Финансов	MUM168_0005	12.15%	11.0	26.мар.2024
Министерство Финансов	MKM012_0156	11.74%	0.8	19.мар.2024
Министерство Финансов	MUM120_0017	11.44%	2.9	19.мар.2024
Министерство Финансов	MUM180_0016	12.15%	12.7	19.мар.2024
Министерство Финансов	MUM120_0019	11.94%	6.7	19.мар.2024
Министерство Финансов	MOM048_0052	11.51%	1.8	12.мар.2024
Министерство Финансов	MUM156_0007	12.15%	9.8	12.мар.2024
Министерство Финансов	MUM168_0005	12.15%	10.8	12.мар.2024
Министерство Финансов	MUM072_0015	11.97%	5.9	12.мар.2024
Министерство Финансов	MKM012_0156	11.90%	0.8	5.мар.2024
Министерство Финансов	MUM132_0007	12.00%	8.3	5.мар.2024
Министерство Финансов	MUM192_0003	11.41%	4.5	5.мар.2024
Министерство Финансов	MUM132_0007	12.00%	8.4	27.фев.2024
Министерство Финансов	MUM084_0019	11.90%	6.9	27.фев.2024
Министерство Финансов	MUM156_0007	12.15%	9.8	27.фев.2024
Министерство Финансов	MUM192_0003	11.50%	4.5	20.фев.2024
Министерство Финансов	MUM156_0007	12.14%	9.8	20.фев.2024
Министерство Финансов	MUM084_0019	11.90%	6.9	20.фев.2024

Ежедневный обзор

30 мая 2024 г.

Эмитент	Тикер	Доходность	Лет до погашения*	Дата размещения
Министерство Финансов	MUM180_0016	12.15%	12.8	13.фев.2024
Министерство Финансов	MUM120_0018	11.51%	3.3	13.фев.2024
Министерство Финансов	MUM132_0007	12.15%	8.3	13.фев.2024
Министерство Финансов	MUM096_0012	12.00%	5.4	13.фев.2024
Министерство Финансов	MUM300_0002	12.15%	15.3	6.фев.2024
Министерство Финансов	MOM048_0052	11.97%	1.9	6.фев.2024
Министерство Финансов	MUM180_0016	12.15%	12.8	6.фев.2024
Министерство Финансов	MKM009_0019	12.95%	0.7	29.янв.2024
Министерство Финансов	MKM009_0019	12.96%	0.8	23.янв.2024
Министерство Финансов	MUM180_0015	12.15%	12.6	23.янв.2024
Министерство Финансов	MOM048_0052	12.00%	2.0	23.янв.2024
Министерство Финансов	MUM192_0003	12.30%	4.7	23.янв.2024
Министерство Финансов	MUM120_0018	12.74%	3.42	16.янв.2024
Министерство Финансов	MKM012_0156	13.10%	0.97	16.янв.2024
Министерство Финансов	MUM180_0011	12.54%	5.49	16.янв.2024
Министерство Финансов	MUM180_0015	12.12%	12.43	16.янв.2024
Министерство Финансов	MUM144_0009	12.15%	9.49	9.янв.2024
Министерство Финансов	MUM096_0014	12.69%	7.24	9.янв.2024
Министерство Финансов	MKM012_0156	13.34%	0.99	9.янв.2024
Министерство Финансов	MUM120_0018	12.87%	3.43	9.янв.2024
Министерство Финансов	MUM180_0011	12.69%	5.52	9.янв.2024
Министерство Финансов	MUM096_0014	12.81%	7.25	4.янв.2024
Министерство Финансов	MUM144_0009	12.15%	9.50	4.янв.2024
Министерство Финансов	MUM300_0001	12.49%	14.7	4.янв.2024
Министерство Финансов	MUM192_0003	12.87%	4.64	4.янв.2024
Министерство Финансов	MUM132_0007	12.45%	8.64	20.дек.2023
Министерство Финансов	MUM096_0011	13.00%	4.93	20.дек.2023
Министерство Финансов	MOM060_0052	13.00%	2.64	13.дек.2023
Министерство Финансов	MUM096_0013	13.00%	6.23	6.дек.2023
Министерство Финансов	MOM024_0088	13.75%	1.42	6.дек.2023
Министерство Финансов	MOM060_0054	13.10%	4.01	29.ноя.23
Министерство Финансов	MUM156_0007	12.15%	10.20	22.ноя.23
Министерство Финансов	MUM096_0011	13.19%	5.10	15.ноя.23
Министерство Финансов	MUM216_0001	11.70%	13.17	15.ноя.23
Министерство Финансов	MUM144_0009	12.25%	10.75	8.ноя.23
Министерство Финансов	MUM096_0014	12.65%	7.52	1.ноя.23
Министерство Финансов	MOM036_0091	14.00%	1.31	24.окт.23
Министерство Финансов	MUM192_0003	13.29%	4.91	24.окт.23
Министерство Финансов	MUM168_0005	12.04%	11.43	18.окт.23
Министерство Финансов	MUM096_0012	13.05%	5.82	18.окт.23
Министерство Финансов	MOM036_0091	14.00%	1.34	11.окт.23
Министерство Финансов	MUM132_0007	12.50%	8.83	11.окт.23
Министерство Финансов	MUM108_0012	13.60%	2.73	4.окт.23
Министерство Финансов	MUM096_0012	13.09%	5.81	27.сен.23
Министерство Финансов	MOM060_0052	13.64%	5.82	27.сен.23
Министерство Финансов	MKM012_0154	14.60%	2.93	20.сен.23
Министерство Финансов	MUM216_0001	11.70%	0.54	20.сен.23
Министерство Финансов	MUM096_0014	12.80%	12.90	20.сен.23

Ежедневный обзор

30 мая 2024 г.

Эмитент	Тикер	Доходность	Лет до погашения*	Дата размещения
Министерство Финансов	MUM156_0007	12.05%	7.61	13.сен.23
Министерство Финансов	MKM012_0154	14.55%	10.43	13.сен.23
Министерство Финансов	MOM060_0052	13.64%	2.92	6.сен.23
Министерство Финансов	MUM132_0007	12.60%	8.93	6.сен.23
Министерство Финансов	MOM024_0087	14.02%	1.40	6.сен.23
Министерство Финансов	MKM012_0154	14.70%	0.56	23.авг.23
Министерство Финансов	MOM048_0052	13.85%	2.42	23.авг.23
Министерство Финансов	MUM216_0001	11.70%	12.95	23.авг.23
Министерство Финансов	MUM120_0016	14.28%	1.78	16.авг.23
Министерство Финансов	MUM084_0018	13.58%	4.66	16.авг.23
Министерство Финансов	MUM096_0014	13.00%	7.74	16.авг.23
Министерство Финансов	MUM156_0007	12.16%	10.52	16.авг.23
Министерство Финансов	MOM048_0052	13.79%	2.45	09.авг.23
Министерство Финансов	MUM120_0016	14.24%	1.80	09.авг.23
Министерство Финансов	MUM072_0014	13.20%	5.59	02.авг.23
Министерство Финансов	MUM108_0014	12.20%	8.80	02.авг.23
Министерство Финансов	MUM072_0014	13.20%	5.61	26.июл.23
Министерство Финансов	MUM120_0016	14.23%	1.84	26.июл.23
Министерство Финансов	MUM108_0014	13.00%	8.82	26.июл.23
Министерство Финансов	MOM048_0052	13.71%	2.49	26.июл.23
Министерство Финансов	MUM180_0006	13.60%	3.67	26.июл.23
Министерство Финансов	MKM012_0155	14.64%	0.70	26.июл.23
Министерство Финансов	MKM012_0155	14.65%	0.72	19.июл.23
Министерство Финансов	MUM180_0006	13.60%	3.69	19.июл.23
Министерство Финансов	MUM096_0014	13.30%	7.82	19.июл.23
Министерство Финансов	MUM156_0007	12.18%	10.59	19.июл.23
Министерство Финансов	MUM168_0005	12.00%	11.67	12.июл.23
Министерство Финансов	MKM012_0155	14.65%	0.74	12.июл.23
Министерство Финансов	MUM108_0014	13.46%	8.86	12.июл.23
Министерство Финансов	MUM072_0014	13.35%	5.65	12.июл.23
Министерство Финансов	MUM120_0019	13.38%	7.68	12.июл.23
Министерство Финансов	MUM120_0016	14.28%	1.88	12.июл.23
Министерство Финансов	MUM180_0006	13.60%	3.73	05.июл.23
Министерство Финансов	MUM180_0013	12.70%	9.76	05.июл.23
Министерство Финансов	MUM072_0014	13.50%	5.67	05.июл.23
Министерство Финансов	MUM180_0016	11.60%	13.58	05.июл.23
Министерство Финансов	MUM180_0006	13.80%	3.75	29.июн.23
Министерство Финансов	MUM072_0014	13.80%	5.68	29.июн.23
Министерство Финансов	MUM120_0016	14.25%	1.91	29.июн.23
Министерство Финансов	MUM084_0018	13.80%	4.79	29.июн.23
Министерство Финансов	MUM120_0019	13.70%	7.72	29.июн.23
Министерство Финансов	MUM180_0013	13.00%	9.77	29.июн.23
Министерство Финансов	MOM060_0052	13.79%	3.10	29.июн.23
Министерство Финансов	MUM084_0018	13.80%	4.81	21.июн.23
Министерство Финансов	MUM180_0016	11.60%	13.62	21.июн.23
Министерство Финансов	MUM096_0013	13.80%	6.63	21.июн.23
Министерство Финансов	MKM012_0155	14.64%	0.8	21.июн.23
Министерство Финансов	MUM108_0014	13.60%	8.92	21.июн.23

Ежедневный обзор

30 мая 2024 г.

Эмитент	Тикер	Доходность	Лет до погашения*	Дата размещения
Министерство Финансов	MUM120_0016	14.25%	1.93	21.июн.23
Министерство Финансов	MUM120_0019	13.70%	7.74	21.июн.23
Министерство Финансов	MUM096_0014	13.80%	7.92	14.июн.23
Министерство Финансов	MUM072_0014	13.80%	5.72	14.июн.23
Министерство Финансов	MUM180_0006	13.80%	3.79	14.июн.23
Министерство Финансов	MUM180_0013	13.00%	9.81	14.июн.23
Министерство Финансов	MUM108_0014	13.80%	8.94	14.июн.23
Министерство Финансов	MOM060_0052	13.80%	3.16	07.июн.23
Министерство Финансов	MKM012_0154	14.80%	0.77	07.июн.23
Министерство Финансов	MUM096_0013	14.00%	6.67	07.июн.23
Министерство Финансов	MUM168_0005	12.00%	11.76	07.июн.23
Министерство Финансов	MUM108_0014	14.00%	8.96	07.июн.23
Министерство Финансов	MUM084_0018	14.00%	4.85	07.июн.23
Министерство Финансов	MUM096_0014	14.00%	7.97	24.май.23
Министерство Финансов	MUM072_0014	14.00%	5.78	24.май.23
Министерство Финансов	MOM024_0088	14.41%	1.93	24.май.23
Министерство Финансов	MUM180_0013	13.00%	9.87	24.май.23
Министерство Финансов	MOM048_0054	13.83%	3.34	17.май.23
Министерство Финансов	MKM012_0155	14.62%	0.89	17.май.23
Министерство Финансов	MUM084_0018	13.99%	4.91	17.май.23
Министерство Финансов	MUM096_0013	14.00%	6.73	17.май.23
Министерство Финансов	MOM060_0054	13.97%	4.53	10.май.23
Министерство Финансов	MUM300_0001	11.50%	15.62	10.май.23
Министерство Финансов	MUM156_0007	12.25%	10.78	10.май.23
Министерство Финансов	MUM072_0014	14.00%	5.82	10.май.23
Министерство Финансов	MUM180_0013	13.00%	9.91	10.май.23
Министерство Финансов	MUM096_0013	13.99%	6.76	03.май.23
Министерство Финансов	MUM072_0014	13.98%	5.84	03.май.23
Министерство Финансов	MUM180_0006	13.98%	3.90	03.май.23
Министерство Финансов	MUM120_0019	13.99%	7.90	26.апр.23
Министерство Финансов	MUM180_0016	11.60%	13.77	26.апр.23
Министерство Финансов	MUM180_0006	13.97%	3.92	26.апр.23
Министерство Финансов	MUM156_0007	12.25%	10.82	26.апр.23
Министерство Финансов	MOM048_0054	13.82%	3.41	19.апр.23
Министерство Финансов	MUM084_0018	13.85%	4.99	19.апр.23
Министерство Финансов	MUM120_0019	13.98%	7.92	19.апр.23
Министерство Финансов	MKM012_0154	14.80%	0.90	19.апр.23
Министерство Финансов	MUM072_0014	14.02%	5.90	12.апр.23
Министерство Финансов	MTM084_0001	17.27%	6.90	12.апр.23
Министерство Финансов	MUM180_0006	13.97%	3.96	12.апр.23
Министерство Финансов	MUM120_0019	13.93%	7.93	12.апр.23
Министерство Финансов	MTM096_0001	17.71%	7.78	05.апр.23
Министерство Финансов	MUM120_0019	13.98%	7.95	05.апр.23
Министерство Финансов	MKM012_0155	14.65%	1.01	05.апр.23
Министерство Финансов	MUM168_0005	12.00%	11.94	05.апр.23
Министерство Финансов	MUM300_0001	11.50%	15.75	24.мар.23
Министерство Финансов	MOM060_0052	14.00%	3.37	24.мар.23
Министерство Финансов	MOM024_0087	14.99%	1.84	15.мар.23

Ежедневный обзор

30 мая 2024 г.

Эмитент	Тикер	Доходность	Лет до погашения*	Дата размещения
Министерство Финансов	MUM132_0007	13.87%	9.37	15.мар.23
Министерство Финансов	MUM144_0009	13.00%	10.47	09.мар.23
Министерство Финансов	MKM012_0154	15.55%	1.01	09.мар.23
Министерство Финансов	MUM180_0015	11.68%	13.50	01.мар.23
Министерство Финансов	MOM048_0053	15.65%	3.34	22.фев.23
Министерство Финансов	MOM060_0054	15.87%	4.76	15.фев.23
Министерство Финансов	MOM024_0087	16.00%	1.91	15.фев.23
Министерство Финансов	MTM096_0001	17.28%	7.92	15.фев.23
Министерство Финансов	MUM132_0007	14.05%	9.47	08.фев.23
Министерство Финансов	MTM072_0001	17.01%	5.78	08.фев.23
Министерство Финансов	MUM144_0009	13.00%	10.55	08.фев.23
Министерство Финансов	MUM096_0012	15.55%	6.49	01.фев.23
Министерство Финансов	MUM180_0016	11.60%	14.00	01.фев.23
Министерство Финансов	MKM012_0153	16.54%	0.97	01.фев.23
Министерство Финансов	MUM240_0002	12.25%	11.30	25.янв.23
Министерство Финансов	MUM096_0011	15.66%	5.76	25.янв.23
Министерство Финансов	MUM144_0009	13.00%	10.58	25.янв.23
Министерство Финансов	MOM024_0087	16.66%	1.97	25.янв.23
Министерство Финансов	MOM060_0054	16.13%	4.84	18.янв.23
Министерство Финансов	MKM012_0153	16.70%	1.01	18.янв.23
Министерство Финансов	MUM132_0007	14.05%	9.53	18.янв.23

Источник: KASE. *лет до погашения с момента размещения

Таблица 7. Доля владения нот НБК нерезидентами, млрд тенге

Дата	Доля владения нот НБК нерезидентами					
	Резиденты	Нерезиденты	Всего в обращении	Резиденты	Нерезиденты	Изменение (нерезиденты)
24.05.2024	402.13	5.84	407.97	98.6%	1.4%	-46.7
17.05.2024	355.43	52.54	407.97	87.1%	12.9%	0
10.05.2024	355.42	52.56	407.97	87.1%	12.9%	-51.89
04.05.2024	407.31	0.66	407.97	99.8%	0.2%	-85.6
26.04.2024	492.86	12.36	505.23	97.6%	2.4%	93.3
19.04.2024	399.31	105.66	505.23	79.0%	20.1%	0
12.04.2024	399.31	105.92	505.23	79.0%	20.1%	89.3
05.04.2024	488.60	16.62	505.23	96.7%	3.3%	53.0
29.03.2024	435.48	69.62	505.09	86.2%	13.8%	0
20.03.2024	435.48	69.62	505.09	86.2%	13.8%	0
15.03.2024	435.48	69.62	505.09	86.2%	13.8%	0
07.03.2024	435.48	69.62	505.09	86.2%	13.8%	18.1
01.03.2024	756.86	51.49	808.35	93.6%	6.4%	-62.2
23.02.2024	694.70	113.65	808.35	85.9%	14.1%	10.0
16.02.2024	704.92	103.43	808.35	87.2%	12.8%	36.0

Ежедневный обзор

30 мая 2024 г.

Дата	Резиденты	Нерезиденты	Всего в обращении	Резиденты	Нерезиденты	Изменение (нерезиденты)
09.02.2024	741.39	66.96	808.35	91.7%	8.3%	17.0
02.02.2024	961.00	50.00	1 011.00	95.0%	5.0%	-2.0
26.01.2024	958.99	52.01	1 011.00	94.9%	5.1%	0.6
19.01.2024	959.54	51.45	1 011.00	94.9%	5.1%	1.45
12.01.2024	961.00	50.00	1 011.00	95.1%	4.9%	39.6
05.01.2024	1 199.90	10.44	1 210.35	99.1%	0.9%	0
29.12.2023	1 199.90	10.44	1 210.35	99.1%	0.9%	0
22.12.2023	1 405.92	10.44	1 416.36	99.3%	0.7%	-20.0
15.12.2023	1 403.92	12.44	1 416.36	99.1%	0.9%	14.3
08.12.2023	1 577.81	41.26	1 619.06	97.5%	2.6%	10.0
24.11.2023	1 891.79	31.26	1 923.04	98.4%	1.6%	-10.4
17.11.2023	1 881.35	41.69	1 923.04	97.8%	2.2%	-0.3
03.11.2023	2 084.03	41.54	2 125.57	98.0%	2.8%	-26.4
27.10.2023	2 361.93	67.96	2 429.90	97.2%	2.8%	-7.4
20.10.2023	2 354.56	75.33	2 429.90	96.9%	3.1%	-13.0
13.10.2023	2 590.26	88.29	2 678.55	96.7%	3.3%	6.3
06.10.2023	2 569.00	82.00	2 678.00	96.0%	3.0%	1.7
29.09.2023	2 808.31	80.33	2 888.64	97.2%	2.8%	-3.6
22.09.2023	2 804.75	83.89	2 888.64	97.1%	2.9%	12.8
15.09.2023	2 833.73	71.09	2 904.82	97.6%	2.4%	0
08.09.2023	2 833.73	71.09	2 904.82	97.6%	2.4%	-23.8
01.09.2023	2 741.41	94.91	2 836.32	96.7%	3.3%	2.4
25.08.2023	2 743.79	92.53	2 836.32	96.7%	3.3%	0.6
18.08.2023	3 178.23	91.90	3 270.12	97.2%	2.8%	-4.7
11.08.2023	3 178.27	91.86	3 270.12	97.2%	2.8%	-14.6
04.08.2023	2 950.31	106.47	3 056.78	96.5%	3.5%	59.9
28.07.2023	2 948.20	108.59	3 056.78	96.6%	3.6%	11.9
21.07.2023	2 674.49	96.68	2 771.17	96.5%	3.5%	0.1
14.07.2023	2 674.56	96.61	2 771.17	96.5%	3.5%	50
05.07.2023	2 831.54	46.61	2 878.15	98.4%	1.6%	0
01.07.2023	2 831.54	46.61	2 878.15	98.4%	1.6%	-14.3
23.06.2023	2 355.61	60.91	2 416.51	97.5%	2.5%	0
16.06.2023	2 355.61	60.91	2 416.51	97.5%	2.5%	-44.1
09.06.2023	2 463.77	105.05	2 568.82	95.9%	4.1%	0
02.06.2023	2 463.77	105.05	2 568.82	95.9%	4.1%	5
26.05.2023	2 761.58	100.05	2 861.63	96.5%	3.5%	0
19.05.2023	2 761.58	100.05	2 861.63	96.5%	3.5%	-30.0
12.05.2023	2 633.89	130.00	2 763.89	95.3%	4.7%	-5.4
05.05.2023	2 628.52	135.37	2 763.89	95.1%	4.9%	-21.9
28.04.2023	2 581.11	157.23	2 738.34	94.3%	5.7%	0.0
21.04.2023	2 581.11	157.23	2 738.34	94.3%	5.7%	20.8
14.04.2023	2 593.25	136.43	2 729.68	95.0%	5.0%	0.0
07.04.2023	2 593.25	136.43	2 729.68	95.0%	5.0%	27.1
31.03.2023	2 554.38	109.35	2 663.72	95.9%	4.1%	-0.1
24.03.2023	2 554.28	109.44	2 663.72	95.9%	4.1%	19.2
17.03.2023	2 371.16	90.29	2 461.45	96.3%	3.7%	0.1
10.03.2023	2 371.30	90.15	2 461.45	96.3%	3.7%	0.0

Ежедневный обзор

30 мая 2024 г.

03.03.2023	2 626.35	90.15	2 716.50	96.7%	3.3%	0.0
24.02.2023	2 626.35	90.15	2 716.50	96.7%	3.3%	0.2
17.02.2023	2 495.23	90	2 585.23	96.5%	3.5%	0.0
10.02.2023	2 495.23	90	2 585.23	96.5%	3.5%	0.0
03.02.2023	2 307.85	90	2 397.85	96.2%	3.8%	0.0

Источник: Национальный Банк РК

АО «Halyk Finance»

Департамент торговых идей

E-mail

dti@halykfinance.kz

Департамент продаж

E-mail

sales@halykfinance.kz

Адрес:

Halyk Finance
пр. Абая, 109 «В», 5 этаж
A05A1B4, Алматы, Республика Казахстан
Тел. +7 727 339 43 77
www.halykfinance.kz

Bloomberg

HLFN

Refinitiv

Halyk Finance

Factset

Halyk Finance

Capital IQ

Halyk Finance

Заявление об ограничении ответственности

Настоящая публикация носит исключительно информационный характер и не является предложением или попыткой со стороны АО «Halyk Finance» купить, продать или вступить в иную сделку в отношении каких-либо ценных бумаг и иных финансовых инструментов, на которые в настоящей публикации может содержаться ссылка. Предоставить какие-либо инвестиционные рекомендации или услуги. Указанные предложения могут быть направлены исключительно в соответствии с требованиями применимого законодательства. Настоящая публикация основана на информации, которую мы считаем надежной, однако мы не утверждаем, что все приведенные сведения абсолютно точны. При этом, отмечаем, что прошлая доходность не является показателем доходности инвестиций в будущем. Мы не несем ответственности за использование клиентами информации, содержащейся в настоящей публикации, а также за сделки и операции с ценными бумагами и иными финансовыми инструментами, упоминающимися в ней. Мы не берем на себя обязательство регулярно обновлять информацию, которая содержится в настоящей публикации или исправлять возможные неточности. HF, его аффилированные и должностные лица, партнеры и сотрудники, в том числе лица, участвующие в подготовке и выпуске этого материала, оставляют за собой право участвовать в сделках в отношении упоминающихся в настоящей публикации ценных бумаг и иных финансовых инструментов. Также отмечаем, что на ценные бумаги и иные финансовые инструменты, рассматриваемые в настоящей публикации и номинированные в иностранной валюте, могут оказывать влияние обменные курсы валют. Изменение обменных курсов валют может вызвать снижение стоимости инвестиций в указанные активы. Следует иметь в виду, что инвестирование в Американские депозитарные расписки также подвержено риску изменения обменного курса валют, а инвестирование в казахстанские ценные бумаги и иные финансовые инструменты имеет значительный риск. В указанной связи, инвесторы до принятия решения об участии в сделках с ценными бумагами и иными финансовыми инструментами, рассматриваемыми в настоящей публикации, должны проводить собственное исследование относительно надежности эмитентов данных ценных бумаг и иных финансовых инструментов.

Настоящая информация не предназначена для публичного распространения и не может быть воспроизведена, передана или опубликована, целиком или по частям, без предварительного письменного разрешения АО «Halyk Finance».