



Ежедневный обзор

Nvidia поддержала рынок

Ежедневный обзор

29 мая 2024 г.

>>> Коротко на текущий момент

- Nvidia поддержала рынок;
- Акционеры энергетической компании Hess Corp. одобрили слияние компании с Chevron Corp.;
- Уверенность потребителей США выросла в первый раз за четыре месяца;
- Казахстан модернизирует ГТС для увеличения поставок газа из РФ в Узбекистан;
- Оператор трубопроводов Energy Transfer купит WTG Midstream Holdings за \$3,3 млрд.

>>> Валютный рынок

- Индекс доллара США (DXY), показывающий отношение курса доллара к корзине из шести мировых валют, сохранился на отметке 104.6 п.;
- Курс USDKZT ослаб на 0.1% до 442.2.

>>> Стоимость нефти продемонстрировала рост

Нефть выросла еще на 1.3% до \$84.2 за баррель. Нефть продолжает рост в преддверии заседания членов ОПЕК+, которое запланировано на 2 июня. Ожидания того, что картель сохранит сокращение добычи в 2.2 млн б/с возрастают. Кроме того, ослабление доллара США также оказывает поддержку сырью.

Фондовые индексы

Индексы	Регион	Посл. Знач.	Изменение	
			За день	С начала года
Americas				
S&P500	США	5 306.0	0.02%	11.24%
Dow Jones	США	38 852.9	-0.55%	3.09%
NASDAQ	США	17 019.9	0.59%	13.38%
EMEA				
Euro Stoxx 50	Еврозона	5 030.4	-0.57%	11.26%
FTSE 100	Великобритания	8 254.2	-0.76%	6.74%
CAC 40	Франция	8 057.8	-0.92%	6.82%
DAX	Германия	18 677.9	-0.52%	11.50%
IBEX 35	Испания	11 276.0	-0.44%	11.62%
FTSE MIB	Италия	34 659.6	-0.29%	14.19%
Asia/Pacific				
Nikkei 225	Япония	38 703.2	-0.39%	15.66%
Hang Seng	Гонконг	18 517.2	-1.65%	8.62%
Shanghai	Китай	3 119.9	-0.13%	4.87%
Sensex	Индия	74 842.1	-0.44%	3.60%
Singapore	Сингапур	3 328.8	-0.04%	2.73%
Emerging markets				
Bovespa	Бразилия	123 779.5	-0.58%	-7.75%
RTSI\$	Россия	1 174.8	0.07%	8.42%
NIFTY 50	Индия	22 782.1	-0.46%	4.83%
Borsa Index	Турция	10 677.5	0.19%	42.93%
KASE	Казахстан	5 086.2	0.06%	21.47%

Товарный рынок

	Знач.	Изменение			
		1D	1W	1M	YTD
Brent	84.2	1.3%	1.6%	-4.1%	9.3%
Медь	10 502	1.7%	-3.6%	3.6%	22.7%
Цинк	3 100	1.4%	-0.4%	5.3%	16.6%
Золото	2 361.3	0.4%	-2.5%	1.1%	14.5%
Серебро	32.1	1.5%	0.4%	18.3%	34.9%
Природный газ	2.6	2.8%	-2.7%	30.6%	3.4%
Алюминий	2 730	2.5%	3.8%	5.4%	14.5%

Ежедневный обзор

29 мая 2024 г.

» Nvidia поддержала рынок

Возобновление торгов на американских фондовых площадках прошло под доминированием сектора информационных технологий (+1.4%), чей рост позволил нивелировать падение 9 из 11 секторов индекса S&P 500 (+0.02%). Существенную поддержку рынку оказал резкий подъем котировок крупнейшего производителя графических и ИИ чипов Nvidia (+7.0%). Только за один день торгов рыночная капитализация ведущего чипмейкера увеличилась сразу на \$184 млрд, что на 39% больше рыночной капитализации компании Intel. На сегодняшний день, Nvidia замыкает тройку самых дорогих публичных компаний США, а ее рыночная капитализация превышает \$2.8 трлн. По этому показателю, Nvidia в скором времени может потеснить технологического гиганта из Купертино - Apple (\$2.9 трлн).

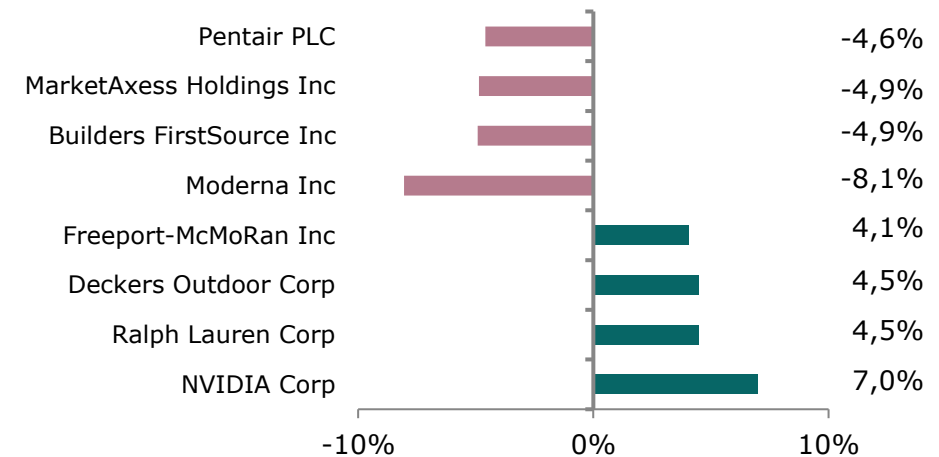
Между тем, в лидерах роста оказались котировки крупнейшего производителя меди Freeport-McMoran (+4.1%), рост которых был связан с повышением цен на медь на 1.7% до \$10 502 за тонну. Медь в настоящий момент торгуется у границ абсолютных исторических максимумов, которые были достигнуты накануне. С начала года цены на медь выросли в цене на 22.7%.

Дополнительную поддержку акциям Freeport-McMoran оказывают высокие цены на золото, которые во вторник выросли на 0.4% до \$2 361.3 за тройскую унцию. Известно, что порядка 15% выручки Freeport-McMoran генерируется за счет продажи золота. В 2024 году компания планирует увеличить объем реализации драгоценного металла на 16.8% до 2 млн тройских унций, что в два раза больше объема продаж 2019-2020 гг.

» Акционеры энергетической компании Hess Corp. одобрили слияние компании с Chevron Corp.

Вчера акционеры компании Hess Corp. одобрили слияние компании с Chevron Corp., которая покупает её за \$53 млрд, несмотря на негодование некоторых весомых инвесторов из-за арбитражного иска со стороны ExxonMobil. Поддержка акционеров была большой победой для Chevron и его генерального директора Майкла Вирта, который пытался получить доступ к месторождению нефти в Гайане, где Hess Corp. имеет доступ к 30% нефтяного поля. Помимо Hess Corp., в гаянский консорциум входит ExxonMobil (45%) и китайская нефтяная

Лидеры и аутсайдеры индекса S&P 500



Долговой рынок

	Валюта	YTM	YTM на			
			1D	1W	1M	YTD
US Treasuries (10YR)	US\$	4.55%	4.47%	4.41%	4.70%	3.88%
US Treasuries (30YR)	US\$	4.67%	4.57%	4.55%	4.81%	4.03%
UK Gilts (30YR)	GBP	4.28%	4.26%	4.17%	4.33%	3.54%
Germany (10YR)	EUR	2.59%	2.55%	2.50%	2.59%	2.02%
Russia (10YR)	RUB	13.6%	13.7%	13.2%	12.5%	10.8%
Kazakhstan (3YR)	US\$	4.67%	4.74%	4.67%	4.58%	3.93%

Валютный рынок

	Знач.	Изменение			
		1D	1W	1M	YTD
DXY	104.6	0.0%	0.0%	-0.9%	3.2%
USD/KZT	442.2	0.1%	0.0%	-0.4%	-3.0%
USD/RUB	88.6	-0.4%	-2.7%	-3.6%	-1.0%
EUR/USD	1.1	0.0%	0.0%	1.3%	-1.6%
GBP/USD	1.3	-0.1%	0.4%	1.6%	0.2%
USD/JPY	157.2	0.2%	0.6%	0.5%	11.4%

Ежедневный обзор

29 мая 2024 г.

компания CNOOC (25%). Ранее ExxonMobil подал арбитражный иск относительно права на выкуп доли Hess; Chevron аргументирует что данное право не распространяется на корпоративные слияния. Стоит отметить, что президент Гайаны Ирфаан Али публично одобрил присоединение Chevron Corp. к гаянскому консорциуму.

Общая стоимость сделки с учётом долговых обязательств составляет \$60 млрд и будет финансироваться за счет выпуска акции Chevron Corp. Компании планируют завершить сделку к концу первой половины текущего года.

»» Уверенность потребителей США выросла в первый раз за четыре месяца

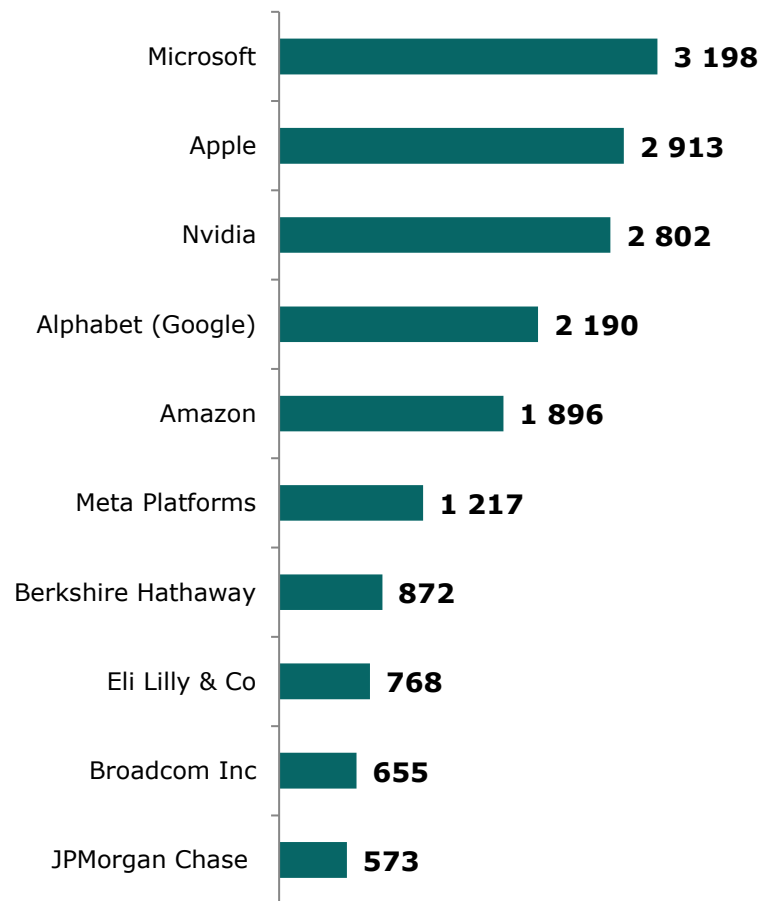
Согласно данным, опубликованным аналитической компанией Conference Board, в мае индекс потребительского доверия (ИПД) вырос до 102, что значительно превысило как скорректированный показатель предыдущего месяца (97.5), так и прогнозы аналитиков (96.0).

Несмотря на рост, общий тренд ИПД находится на негативной траектории на фоне повышенной инфляции и высокой задолженности потребителей. Согласно данным ФРБ Нью-Йорка, задолженность потребителей США выросла до \$17.7 трлн и поставила абсолютный рекорд. Также стоит отметить, что потребители стали более насторожены уровнем инфляции – средний ожидаемый рост инфляции вырос до максимума этого года. Главный экономист Conference Board Дана Питерсон отметила, что «потребители назвали цены, в частности цены на еду и продукты, основным фактором влияющим на их взгляд на экономику США».

Ежедневный обзор

29 мая 2024 г.

>> Рыночная капитализация 10 крупнейших публичных компаний США, млрд \$



Динамика изменения индекса S&P 500

	Изменение		Количество эмитентов	Вес. (%)
	в %	в пунктах		
S&P 500	0.0%	1.3	503	100%
Information Technology	1.4%	22.6	65	31.3%
Financials	-1.1%	-7.5	71	12.7%
Health Care	-1.3%	-7.9	64	11.8%
Consumer Discretionary	-0.1%	-0.5	52	9.8%
Communications Services	0.5%	2.3	22	9.3%
Industrials	-1.3%	-5.7	79	8.5%
Consumer Staples	-0.9%	-2.7	38	5.9%
Energy	1.1%	2.2	22	3.8%
Utilities	-0.1%	-0.2	31	2.4%
Materials	-0.4%	-0.5	28	2.3%
Real Estate	-0.6%	-0.7	31	2.1%

Ставки Libor

Libor (USD)	Знач.	Значение на дату			
		1D	1W	1M	YTD
LIBOR1M	5.44%	5.44%	5.43%	5.43%	5.47%
LIBOR3M	5.60%	5.60%	5.59%	5.59%	5.59%
LIBOR6M	5.74%	5.73%	5.71%	5.73%	5.59%
LIBOR12M	6.04%	5.96%	5.93%	5.72%	5.96%

- **Казахстан модернизирует ГТС для увеличения поставок газа из РФ в Узбекистан**

Казахстан намерен модернизировать газотранспортную систему (ГТС), чтобы можно было увеличить прокачку российского газа в Узбекистан, сообщил журналистам в кулуарах правительства министр энергетики республики Алмасадам Саткалиев.

"Такие планы (по наращиванию мощностей транспортировки российского газа - ИФ) есть. В настоящее время 3,8 млрд кубометров - уже запланированный транзит российского газа в Узбекистан. Для увеличения (транзита - ИФ) планируется модернизация газотранспортной системы, компания QazaqGaz готова осуществить инвестиции", - сказал он.

По его словам, проект транспортировки российского газа в Узбекистан является выгодным для Казахстана как за счет получения платы за транзит, так и за счет паритета. "Как правило, мы всегда договариваемся о том, чтобы соответствующий объем газа имели возможность получить казахстанские потребители", - отметил министр.

В июне 2023 года "Газпром" и QazaqGaz подписали договор на оказание услуг по транспортировке природного газа по территории Казахстана для потребителей Узбекистана. В октябре 2023 года состоялась церемония начала поставок. Поставки организованы в реверсном режиме по специально выделенному маршруту на базе системы магистральных газопроводов "Средняя Азия - Центр".

В марте 2024 года в Минэнерго Казахстана сообщали, что транспортировка российского газа в Узбекистан по территории Казахстана будет увеличена почти в 3 раза в 2024 году, до 3,8 млрд кубометров. Позже стало известно, что поставки российского газа в Узбекистан через территорию Казахстана планируется увеличить почти в 4 раза с 2026 года, до 11 млрд кубометров в год.

Источник: Интерфакс

- **Оператор трубопроводов Energy Transfer купит WTG Midstream Holdings за \$3.3 млрд**

Американский трубопроводный гигант Energy Transfer договорился о покупке компании WTG Midstream Holdings за \$3.25 млрд у структур, аффилированных со Stonepeak, Davis Estate и Diamondback Energy, говорится в сообщении покупателя.

Energy Transfer выплатит \$2.45 млрд денежными средствами и остаток в виде 50.8 млн своих новых обыкновенных паев. Закрытие сделки ожидается в третьем квартале.

В рамках нее Energy Transfer получит газосборные коллекторы общей протяженностью более 6 тыс. миль (около 10 тыс. км) и 20% в газоконденсатном трубопроводе BANGL, идущим от Пермского бассейна (крупнейшего нефтеносного бассейна США) до побережья Мексиканского залива в Техасе.

Источник: Интерфакс

Ежедневный обзор

29 мая 2024 г.

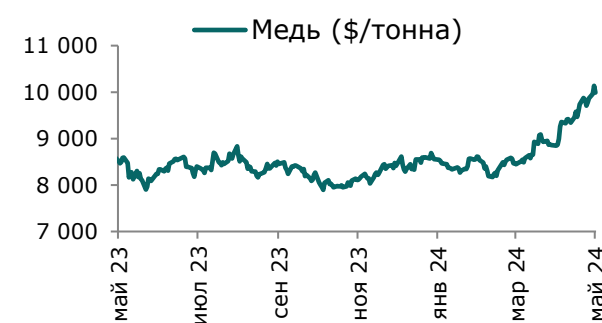
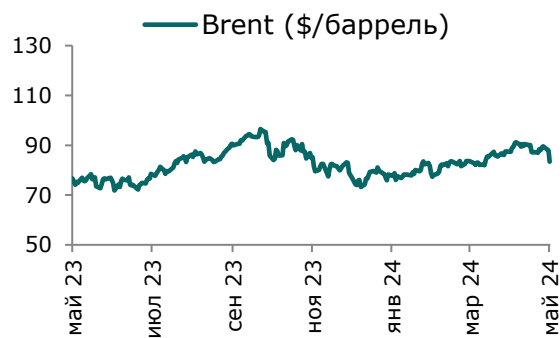
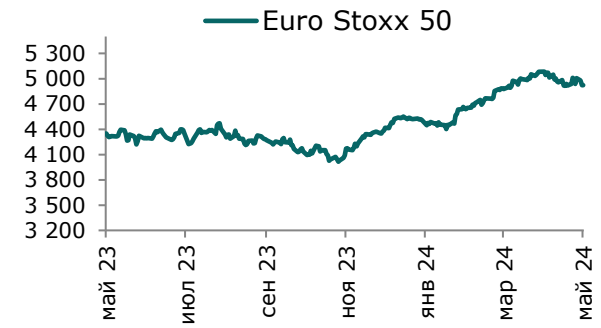
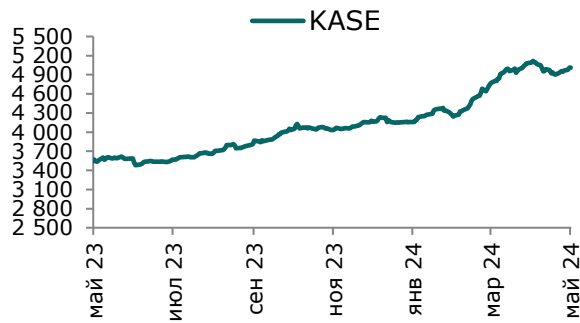
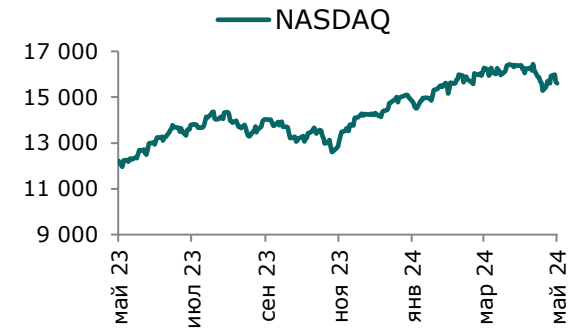
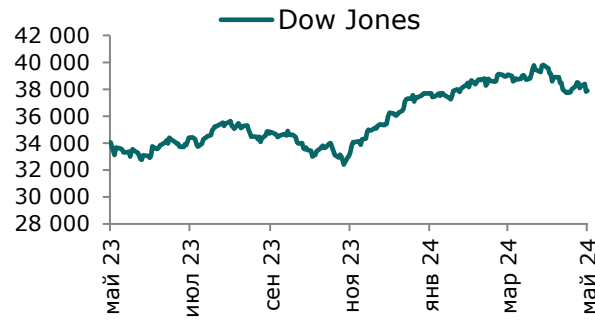
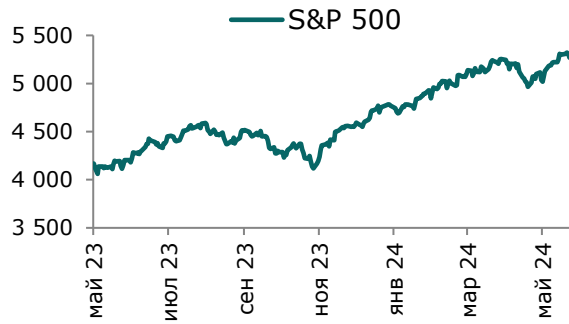
Таблица 1. Динамика изменения валют стран СНГ развивающихся и развитых стран

Валютная пара (индекс)	Страна	Базовая ставка	Инфляция* 2022	Инфляция* 2023	Курс	1D	1W	1M	YTD
USD/KZT	Казахстан	14.75%	14.9%	14.8%	442.2	0.1%	0.0%	-0.4%	-3.0%
USD/RUB	Россия	16.00%	13.8%	6.0%	88.6	-0.4%	-2.7%	-3.6%	-1.0%
USD/GEL	Грузия	8.25%	9.4%	2.4%	2.8	0.1%	2.8%	4.0%	3.7%
USD/KGS	Кыргызстан	11.00%	14.7%	8.0%	88.0	0.0%	-0.1%	4.8%	-1.2%
USD/TJS	Таджикистан	9.25%	4.5%	3.8%	10.9	-0.5%	-0.7%	-0.7%	-0.8%
USD/UZS	Узбекистан	14.00%	12.3%	8.8%	12 695	0.0%	-0.1%	0.3%	2.8%
USD/UAH	Украина	13.50%	20.1%	13.4%	40.4	0.3%	1.4%	2.1%	5.9%
Развивающиеся страны									
USD/CNY	Китай	4.35%	2.0%	0.2%	7.2	0.0%	0.1%	0.0%	2.0%
USD/BRL	Бразилия	10.50%	9.3%	4.6%	5.2	-0.2%	0.2%	-0.6%	6.2%
USD/INR	Индия	6.50%	6.7%	5.7%	83.3	0.1%	0.0%	-0.1%	0.1%
USD/ZAR	ЮАР	8.25%	6.9%	5.9%	18.3	-0.5%	1.1%	-1.9%	-0.5%
USD/TRY	Турция	50.00%	72.0%	53.4%	32.2	0.2%	0.1%	-0.9%	9.2%
Развитые страны									
DXY	США	5.50%	8.0%	4.1%	104.6	0.0%	0.0%	-0.9%	3.2%
USD/CAD	Канада	5.00%	6.8%	3.9%	1.4	0.1%	-0.1%	-0.1%	3.0%
GBP/USD	Великобритания	5.25%	9.1%	7.4%	1.3	-0.1%	0.4%	1.6%	0.2%
USD/CHF	Швейцария	1.50%	2.8%	2.2%	0.9	-0.1%	0.2%	0.2%	8.5%
USD/JPY	Япония	-0.10%	2.5%	3.3%	157.2	0.2%	0.6%	0.5%	11.4%
USD/KRW	Южная Корея	3.50%	5.1%	3.6%	1 358.4	-0.4%	-0.4%	-0.8%	5.5%

Источник: Bloomberg. *показатель темпов инфляции в среднем за год

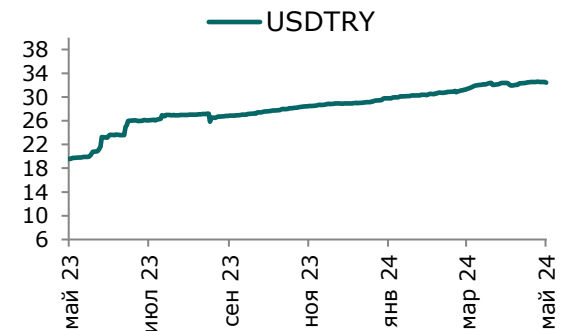
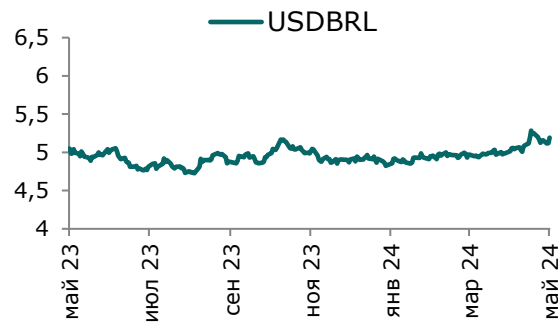
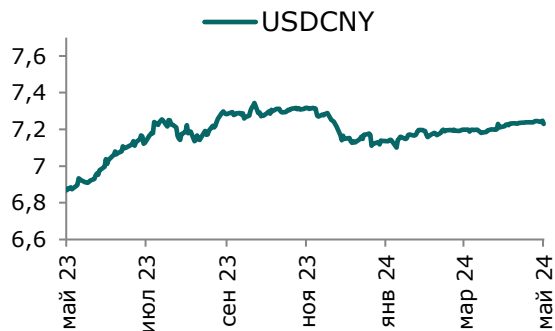
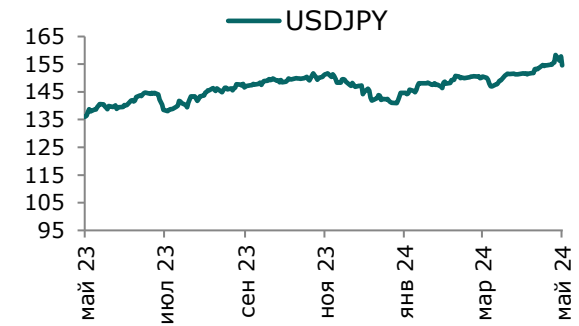
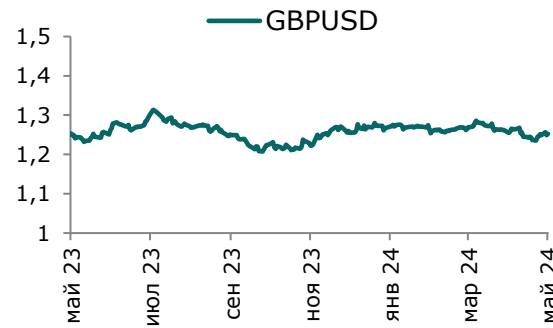
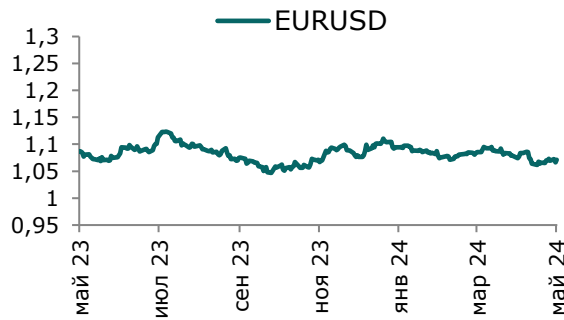
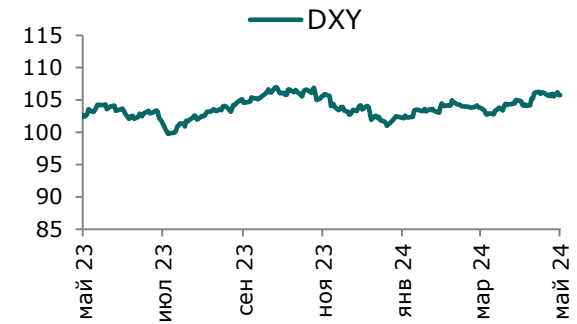
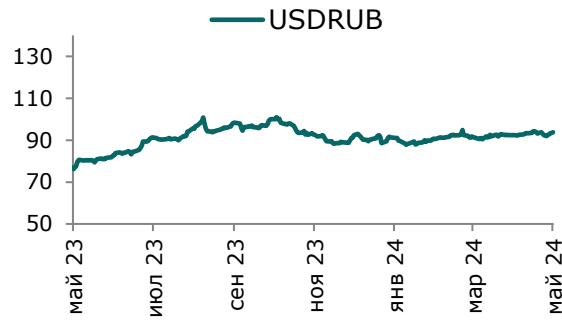
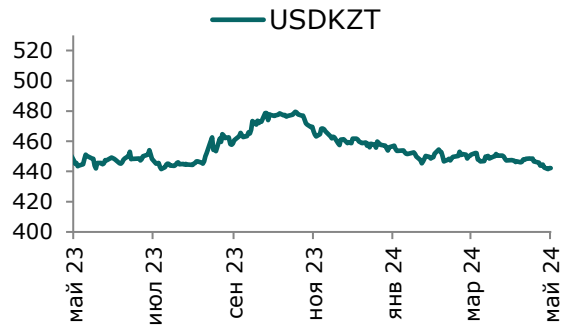
Ежедневный обзор

29 мая 2024 г.



Ежедневный обзор

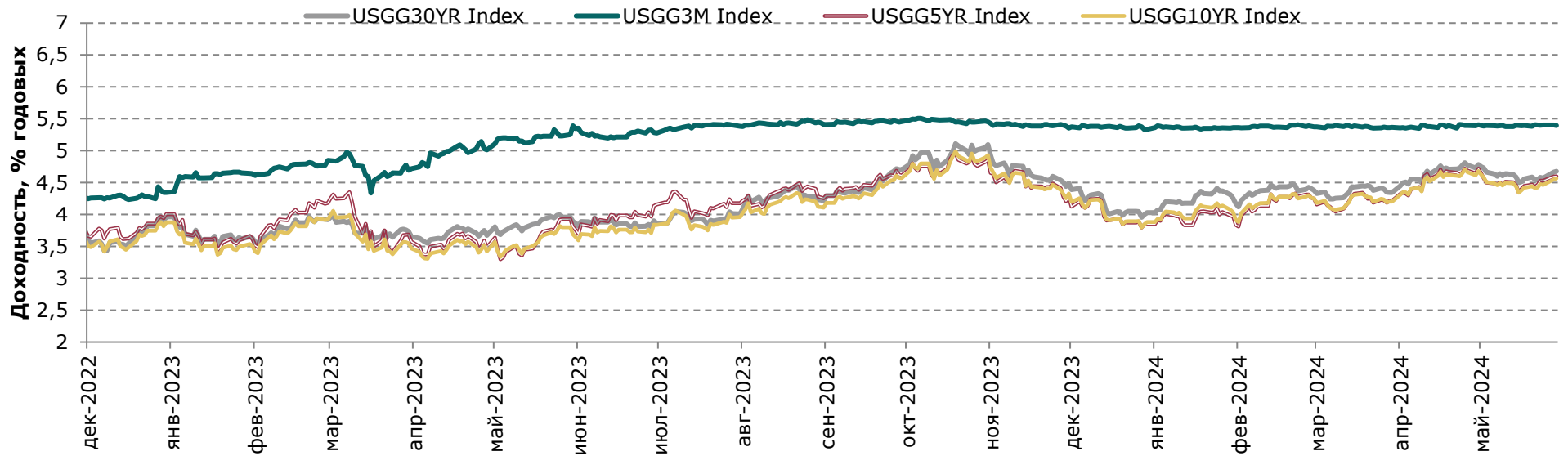
29 мая 2024 г.



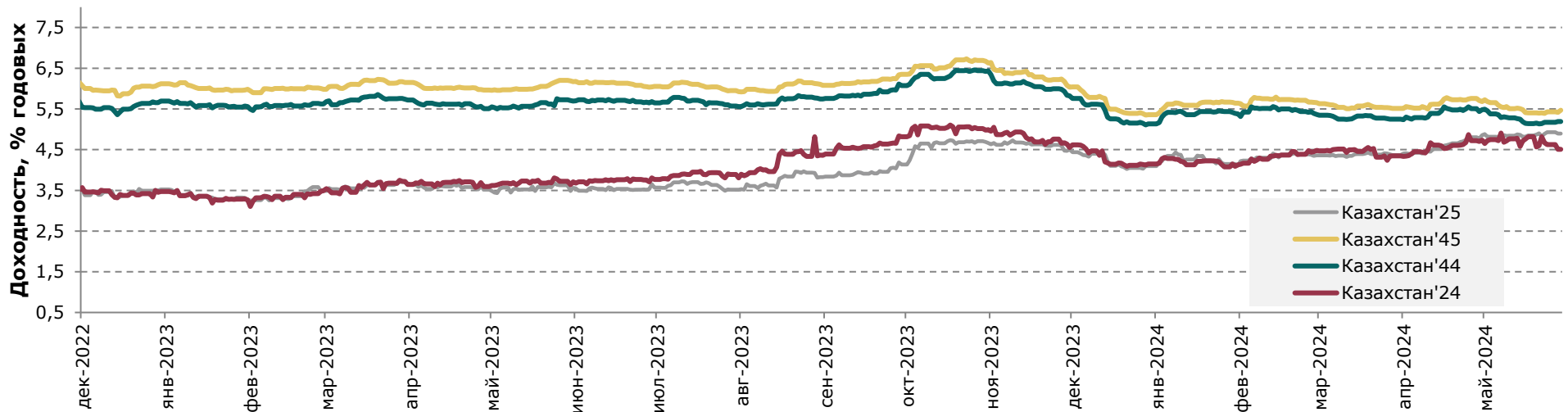
Ежедневный обзор

29 мая 2024 г.

Доходность государственных ценных бумаг США



Динамика доходности суверенных облигаций РК



Ежедневный обзор

29 мая 2024 г.

Таблица 2. Информация по казахстанским еврооблигациям

Выпуск	Валюта	Купон	Цена		Доходность		Спред		Дата погашения	Объем бумаг в обращении, млн.	Дюрация
			Покупка	Продажа	Покупка	Продажа	Z-Sprd	G-Sprd			
Республика Казахстан											
KAZAKS 0.6 09/30/26	EUR	0.60	93.29	94.22	3.65	3.21	13.50	45.41	30.09.2026	500	2.24
KAZAKS 1 1/2 09/30/34	EUR	1.50	83.56	84.54	3.41	3.29	51.29	74.04	30.09.2034	650	9.15
KAZAKS 3 7/8 10/14/24	USD	3.88	99.22	100.10	5.98	3.58	-64.90	-62.52	14.10.2024	1500	0.37
KAZAKS 6 1/2 07/21/45	USD	6.50	112.37	113.25	5.50	5.44	132.18	71.36	21.07.2045	1500	11.77
KAZAKS 5 1/8 07/21/25	USD	5.13	99.79	100.54	5.31	4.63	-20.20	-20.72	21.07.2025	2500	1.08
KAZAKS 4 7/8 10/14/44	USD	4.88	95.33	96.15	5.25	5.18	106.33	45.35	14.10.2044	1000	12.55
KAZAKS 2 3/8 11/09/28	EUR	2.38	96.46	97.17	3.24	3.07	15.16	48.55	09.11.2028	525	4.08
НК КазМунайГаз											
KZOKZ 6 3/8 10/24/48	USD	6.38	92.19	93.16	7.05	6.96	289.32	227.88	24.10.2048	1500	11.75
KZOKZ 5 3/4 04/19/47	USD	5.75	85.67	86.60	7.02	6.92	284.45	223.05	19.04.2047	1250	11.73
KZOKZ 5 3/8 04/24/30	USD	5.38	96.45	97.18	6.10	5.95	169.70	143.05	24.04.2030	1250	4.94
KZOKZ 3 1/2 04/14/33	USD	3.50	81.26	82.18	6.29	6.13	198.66	163.75	14.04.2033	750	7.28
KZOKZ 4 3/4 04/19/27	USD	4.75	96.16	96.91	6.22	5.93	141.59	128.24	19.04.2027	1000	2.63
Самрук Казына											
SAMRUK 2 10/28/26	USD	2.00	91.33	92.27	5.91	5.46	93.12	79.67	28.10.2026	500	2.29
КазТрансГаз											
KZTGKZ 4 3/8 09/26/27	USD	4.38	93.69	94.58	6.51	6.20	178.08	161.33	26.09.2027	706	3.00
Банк Развития Казахстана											
DBKAZ 5 3/4 05/12/25	USD	5.75	99.48	100.35	6.32	5.37	58.99	62.22	12.05.2025	336	0.91
DBKAZ 6 03/23/26	USD	6.00	98.83	101.71	6.69	5.00	89.65	81.91	23.03.2026	107	1.68
DBKAZ 2.95 05/06/31	USD	2.95	83.12	84.11	5.96	5.76	159.50	127.37	06.05.2031	255	6.06
ТенгизШевройл											
TENGIZ 4 08/15/26	USD	4.00	95.14	95.88	6.69	6.27	157.34	149.16	15.08.2026	1000	1.82
TENGIZ 3 1/4 08/15/30	USD	3.25	81.62	82.42	6.94	6.76	255.53	226.34	15.08.2030	750	5.36
TENGIZ 2 5/8 08/15/25	USD	2.63	95.63	96.51	6.44	5.65	89.41	88.42	15.08.2025	500	1.15

Ежедневный обзор

29 мая 2024 г.

Таблица 3. Информация по узбекским еврооблигациям

Выпуск	Валюта	Купон	Цена		Доходность		Спред		Дата погашения	Объем бумаг в обращении, млн.	Дюрация
			Покупка	Продажа	Покупка	Продажа	Z-Sprd	G-Sprd			
Республика Узбекистан											
UZBEK 5.375 2029	USD	5.38%	93.45	94.30	7.03	6.81	248.81	227.78	20.02.2029	500	4.01
UZBEK 3.7 2030	USD	3.70%	82.41	83.30	7.13	6.94	272.92	243.10	25.11.2030	555	5.55
НБ Республики Узбекистан											
NBUZB 4.85 2025	USD	4.85%	95.87	96.38	8.04	7.64	259.61	257.19	21.10.2025	300	1.31
Узпромстройбанк											
SQBNZU 5.75 2024	USD	5.75%	98.08	99.12	9.73	7.55	321.99	325.02	02.12.2024	300	0.47
Ипотека Банк											
IPTBZU 5.5 2025	USD	5.50%	96.11	96.79	8.37	7.85	283.84	281.80	19.11.2025	300	1.37

Таблица 4. Информация по прочим еврооблигациям

Выпуск	Валюта	Купон	Цена		Доходность		Спред		Дата погашения	Объем бумаг в обращении, млн.	Дюрация
			Покупка	Продажа	Покупка	Продажа	Z-Sprd	OAS-Sprd			
SEASPAN CORP	USD	88.12	90.12	8.38	7.86	373.82	350.07	01.08.2029	750	4.26	88.12
GRUPO AXO SA DE CV	USD	96.42	97.45	7.69	7.13	251.69	242.32	08.06.2026	325	1.82	96.42
CYDSA SAB DE CV	USD	97.55	98.64	7.08	6.71	230.70	187.72	04.10.2027	181	2.94	97.55
EMPRESA ELECTRICA COCHRA	USD	96.58	97.80	7.69	6.89	239.74	233.81	14.05.2027	196	1.58	96.58
IOCHPE-MAX/MAX WHEELS MX	USD	89.94	90.83	8.03	7.74	339.11	319.26	07.05.2028	400	3.45	89.94
ADECOAGRO SA	USD	96.43	97.35	7.23	6.90	247.33	218.02	21.09.2027	500	2.91	96.43
PT ADARO INDONESIA	USD	98.64	99.10	7.59	6.45	154.60	165.51	31.10.2024	750	0.40	98.64

Таблица 5. Календарь дивидендов

Эмитент	Тикер	Дивиденд (2023 г.)	Текущая цена**	Дивидендная доходность**	Дата ГОСА	Дата фиксации реестра	Дата выплаты
ForteBank	ASBN	0.6	6.2	10.3%	03.04.2024	13.05.2024	15.05.2024
Kaspi.kz	KSPI	850.0	55 000	1.5%	08.04.2024	05.04.2024	08.04.2024
Halyk Bank	HSBK	25.4	205	12.2%	25.04.2024	15.05.2024	03.06.2024
Банк ЦентрКредит	CCBN	-	1 616	-	26.04.2024	-	-
КазТрансОйл	KZTO	65.0	927	7.0%	23.05.2024	03.06.2024	12.06.2024
КазМунайГаз***	KMGZ	491.71	12 752	3.9%	28.05.2024	-	-
КазАтомПром	KZAP	1 213.19	19 780	6.1%	23.05.2024	27.05.2024	28.05.2024
Казахтелеком	KZTK	2 096.0	34 214	6.1%	30.04.2024	05.05.2024	06.05.2024
KEGOC*	KEGC	157.24	1 494	10.5%	02.05.2024	24.05.2024	30.05.2024
Kcell	KCEL	-	3 067	-	27.05.2024	-	-
Air Astana	AIRA	-	945	-	30.05.2024	30.04.2024	-

*KEGOC выплачивает дивиденды раз в полугодие;

**Закрытие предыдущей торговой сессии;

***Размер рекомендованных к выплате дивидендов (не утвержденных ГОСА).

Ежедневный обзор

29 мая 2024 г.

Кривая доходности ГЦБ РК

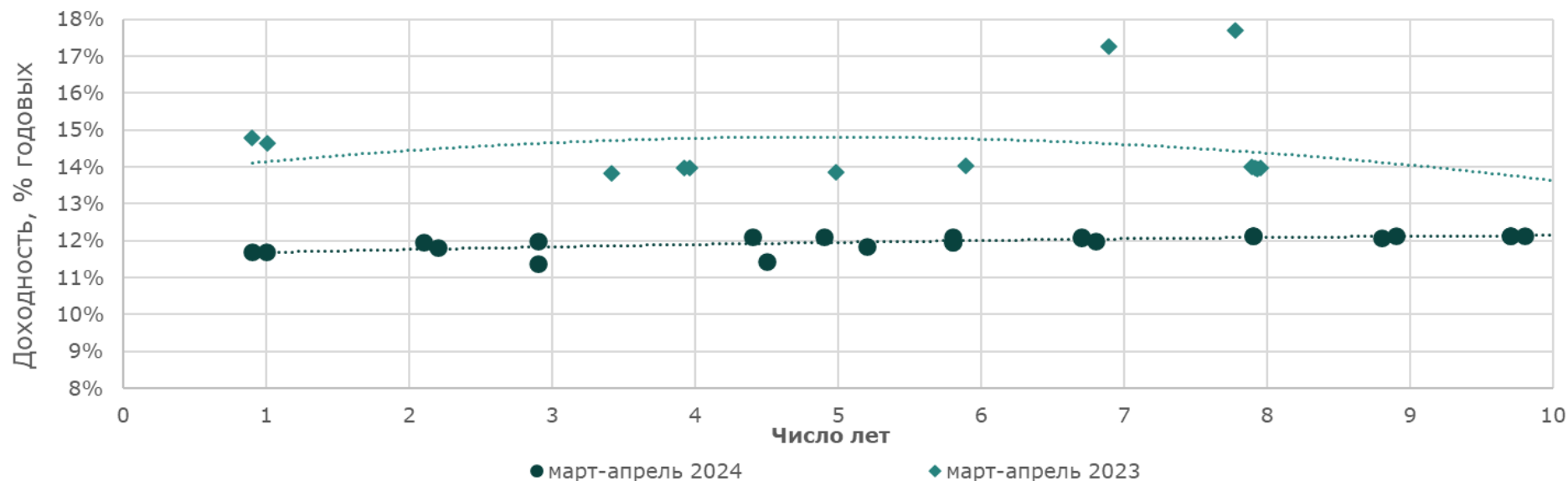


Таблица 6. Последние размещения ГЦБ

Эмитент	Тикер	Доходность	Лет до погашения*	Дата размещения
Ценные бумаги Министерства Финансов				
Министерство Финансов	MUM168_0005	12.55%	10.6	28.май.2024
Министерство Финансов	MUM180_0016	12.54%	12.5	28.май.2024
Министерство Финансов	MUM192_0002	12.86%	3.8	28.май.2024
Министерство Финансов	MUM240_0001	12.90%	7.8	28.май.2024
Министерство Финансов	MUM180_0014	12.86%	8.8	28.май.2024
Министерство Финансов	MUM120_0017	12.64%	2.8	21.май.2024
Министерство Финансов	MKM012_0157	12.60%	0.9	21.май.2024
Министерство Финансов	MUM084_0019	12.66%	6.7	21.май.2024
Министерство Финансов	MUM240_0002	12.68%	9.8	21.май.2024
Министерство Финансов	MUM108_0013	12.61%	4.8	21.май.2024
Министерство Финансов	MUM072_0015	12.55%	5.8	14.май.2024
Министерство Финансов	MUM168_0003	12.56%	7.9	14.май.2024
Министерство Финансов	MUM192_0002	12.52%	3.9	14.май.2024
Министерство Финансов	MUM240_0002	12.57%	10.0	14.май.2024
Министерство Финансов	MUM180_0006	12.37%	2.9	06.май.2024
Министерство Финансов	MUM180_0014	12.15%	9.0	06.май.2024
Министерство Финансов	MUM084_0019	12.27%	6.8	06.май.2024
Министерство Финансов	MUM108_0013	12.30%	4.9	06.май.2024
Министерство Финансов	MKM012_0157	12.22%	0.9	06.май.2024

Ежедневный обзор

29 мая 2024 г.

Эмитент	Тикер	Доходность	Лет до погашения*	Дата размещения
Министерство Финансов	MUM108_0012	11.97%	2.1	30.апр.2024
Министерство Финансов	MUM072_0015	12.12%	5.8	30.апр.2024
Министерство Финансов	MUM156_0007	12.15%	9.8	30.апр.2024
Министерство Финансов	MUM168_0003	12.15%	7.9	30.апр.2024
Министерство Финансов	MUM084_0019	12.10%	6.7	26.апр.2024
Министерство Финансов	MUM180_0006	12.00%	2.9	26.апр.2024
Министерство Финансов	MKM012_0157	11.70%	0.9	26.апр.2024
Министерство Финансов	MUM108_0013	12.11%	4.9	26.апр.2024
Министерство Финансов	MUM180_0014	12.15%	8.9	26.апр.2024
Министерство Финансов	MUM096_0011	12.11%	4.4	23.апр.2024
Министерство Финансов	MUM168_0005	12.15%	10.7	23.апр.2024
Министерство Финансов	MUM084_0019	12.09%	6.7	23.апр.2024
Министерство Финансов	MUM168_0003	12.15%	7.9	23.апр.2024
Министерство Финансов	MUM072_0015	11.96%	5.8	16.апр.2024
Министерство Финансов	MUM168_0005	12.15%	10.7	16.апр.2024
Министерство Финансов	MUM300_0003	12.15%	15.6	16.апр.2024
Министерство Финансов	MUM096_0011	11.45%	4.5	16.апр.2024
Министерство Финансов	MUM180_0013	12.08%	8.8	16.апр.2024
Министерство Финансов	MUM108_0012	11.83%	2.2	16.апр.2024
Министерство Финансов	MKM012_0157	11.71%	1.0	09.апр.2024
Министерство Финансов	MUM096_0012	11.85%	5.2	09.апр.2024
Министерство Финансов	MUM300_0002	12.15%	15.1	09.апр.2024
Министерство Финансов	MUM156_0007	12.15%	9.7	09.апр.2024
Министерство Финансов	MUM120_0019	11.99%	6.8	09.апр.2024
Министерство Финансов	MUM072_0015	11.96%	5.8	02.апр.2024
Министерство Финансов	MUM180_0006	11.38%	2.9	02.апр.2024
Министерство Финансов	MUM156_0007	12.15%	9.7	02.апр.2024
Министерство Финансов	MUM156_0007	12.15%	9.9	26.мар.2024
Министерство Финансов	MUM084_0019	12.00%	6.9	26.мар.2024
Министерство Финансов	MUM108_0012	11.40%	2.3	26.мар.2024
Министерство Финансов	MUM168_0005	12.15%	11.0	26.мар.2024
Министерство Финансов	MKM012_0156	11.74%	0.8	19.мар.2024
Министерство Финансов	MUM120_0017	11.44%	2.9	19.мар.2024
Министерство Финансов	MUM180_0016	12.15%	12.7	19.мар.2024
Министерство Финансов	MUM120_0019	11.94%	6.7	19.мар.2024
Министерство Финансов	MOM048_0052	11.51%	1.8	12.мар.2024
Министерство Финансов	MUM156_0007	12.15%	9.8	12.мар.2024
Министерство Финансов	MUM168_0005	12.15%	10.8	12.мар.2024
Министерство Финансов	MUM072_0015	11.97%	5.9	12.мар.2024
Министерство Финансов	MKM012_0156	11.90%	0.8	5.мар.2024
Министерство Финансов	MUM132_0007	12.00%	8.3	5.мар.2024
Министерство Финансов	MUM192_0003	11.41%	4.5	5.мар.2024
Министерство Финансов	MUM132_0007	12.00%	8.4	27.фев.2024
Министерство Финансов	MUM084_0019	11.90%	6.9	27.фев.2024
Министерство Финансов	MUM156_0007	12.15%	9.8	27.фев.2024
Министерство Финансов	MUM192_0003	11.50%	4.5	20.фев.2024
Министерство Финансов	MUM156_0007	12.14%	9.8	20.фев.2024
Министерство Финансов	MUM084_0019	11.90%	6.9	20.фев.2024

Ежедневный обзор

29 мая 2024 г.

Эмитент	Тикер	Доходность	Лет до погашения*	Дата размещения
Министерство Финансов	MUM180_0016	12.15%	12.8	13.фев.2024
Министерство Финансов	MUM120_0018	11.51%	3.3	13.фев.2024
Министерство Финансов	MUM132_0007	12.15%	8.3	13.фев.2024
Министерство Финансов	MUM096_0012	12.00%	5.4	13.фев.2024
Министерство Финансов	MUM300_0002	12.15%	15.3	6.фев.2024
Министерство Финансов	MOM048_0052	11.97%	1.9	6.фев.2024
Министерство Финансов	MUM180_0016	12.15%	12.8	6.фев.2024
Министерство Финансов	MKM009_0019	12.95%	0.7	29.янв.2024
Министерство Финансов	MKM009_0019	12.96%	0.8	23.янв.2024
Министерство Финансов	MUM180_0015	12.15%	12.6	23.янв.2024
Министерство Финансов	MOM048_0052	12.00%	2.0	23.янв.2024
Министерство Финансов	MUM192_0003	12.30%	4.7	23.янв.2024
Министерство Финансов	MUM120_0018	12.74%	3.42	16.янв.2024
Министерство Финансов	MKM012_0156	13.10%	0.97	16.янв.2024
Министерство Финансов	MUM180_0011	12.54%	5.49	16.янв.2024
Министерство Финансов	MUM180_0015	12.12%	12.43	16.янв.2024
Министерство Финансов	MUM144_0009	12.15%	9.49	9.янв.2024
Министерство Финансов	MUM096_0014	12.69%	7.24	9.янв.2024
Министерство Финансов	MKM012_0156	13.34%	0.99	9.янв.2024
Министерство Финансов	MUM120_0018	12.87%	3.43	9.янв.2024
Министерство Финансов	MUM180_0011	12.69%	5.52	9.янв.2024
Министерство Финансов	MUM096_0014	12.81%	7.25	4.янв.2024
Министерство Финансов	MUM144_0009	12.15%	9.50	4.янв.2024
Министерство Финансов	MUM300_0001	12.49%	14.7	4.янв.2024
Министерство Финансов	MUM192_0003	12.87%	4.64	4.янв.2024
Министерство Финансов	MUM132_0007	12.45%	8.64	20.дек.2023
Министерство Финансов	MUM096_0011	13.00%	4.93	20.дек.2023
Министерство Финансов	MOM060_0052	13.00%	2.64	13.дек.2023
Министерство Финансов	MUM096_0013	13.00%	6.23	6.дек.2023
Министерство Финансов	MOM024_0088	13.75%	1.42	6.дек.2023
Министерство Финансов	MOM060_0054	13.10%	4.01	29.ноя.23
Министерство Финансов	MUM156_0007	12.15%	10.20	22.ноя.23
Министерство Финансов	MUM096_0011	13.19%	5.10	15.ноя.23
Министерство Финансов	MUM216_0001	11.70%	13.17	15.ноя.23
Министерство Финансов	MUM144_0009	12.25%	10.75	8.ноя.23
Министерство Финансов	MUM096_0014	12.65%	7.52	1.ноя.23
Министерство Финансов	MOM036_0091	14.00%	1.31	24.окт.23
Министерство Финансов	MUM192_0003	13.29%	4.91	24.окт.23
Министерство Финансов	MUM168_0005	12.04%	11.43	18.окт.23
Министерство Финансов	MUM096_0012	13.05%	5.82	18.окт.23
Министерство Финансов	MOM036_0091	14.00%	1.34	11.окт.23
Министерство Финансов	MUM132_0007	12.50%	8.83	11.окт.23
Министерство Финансов	MUM108_0012	13.60%	2.73	4.окт.23
Министерство Финансов	MUM096_0012	13.09%	5.81	27.сен.23
Министерство Финансов	MOM060_0052	13.64%	5.82	27.сен.23
Министерство Финансов	MKM012_0154	14.60%	2.93	20.сен.23
Министерство Финансов	MUM216_0001	11.70%	0.54	20.сен.23
Министерство Финансов	MUM096_0014	12.80%	12.90	20.сен.23

Ежедневный обзор

29 мая 2024 г.

Эмитент	Тикер	Доходность	Лет до погашения*	Дата размещения
Министерство Финансов	MUM156_0007	12.05%	7.61	13.сен.23
Министерство Финансов	MKM012_0154	14.55%	10.43	13.сен.23
Министерство Финансов	MOM060_0052	13.64%	2.92	6.сен.23
Министерство Финансов	MUM132_0007	12.60%	8.93	6.сен.23
Министерство Финансов	MOM024_0087	14.02%	1.40	6.сен.23
Министерство Финансов	MKM012_0154	14.70%	0.56	23.авг.23
Министерство Финансов	MOM048_0052	13.85%	2.42	23.авг.23
Министерство Финансов	MUM216_0001	11.70%	12.95	23.авг.23
Министерство Финансов	MUM120_0016	14.28%	1.78	16.авг.23
Министерство Финансов	MUM084_0018	13.58%	4.66	16.авг.23
Министерство Финансов	MUM096_0014	13.00%	7.74	16.авг.23
Министерство Финансов	MUM156_0007	12.16%	10.52	16.авг.23
Министерство Финансов	MOM048_0052	13.79%	2.45	09.авг.23
Министерство Финансов	MUM120_0016	14.24%	1.80	09.авг.23
Министерство Финансов	MUM072_0014	13.20%	5.59	02.авг.23
Министерство Финансов	MUM108_0014	12.20%	8.80	02.авг.23
Министерство Финансов	MUM072_0014	13.20%	5.61	26.июл.23
Министерство Финансов	MUM120_0016	14.23%	1.84	26.июл.23
Министерство Финансов	MUM108_0014	13.00%	8.82	26.июл.23
Министерство Финансов	MOM048_0052	13.71%	2.49	26.июл.23
Министерство Финансов	MUM180_0006	13.60%	3.67	26.июл.23
Министерство Финансов	MKM012_0155	14.64%	0.70	26.июл.23
Министерство Финансов	MKM012_0155	14.65%	0.72	19.июл.23
Министерство Финансов	MUM180_0006	13.60%	3.69	19.июл.23
Министерство Финансов	MUM096_0014	13.30%	7.82	19.июл.23
Министерство Финансов	MUM156_0007	12.18%	10.59	19.июл.23
Министерство Финансов	MUM168_0005	12.00%	11.67	12.июл.23
Министерство Финансов	MKM012_0155	14.65%	0.74	12.июл.23
Министерство Финансов	MUM108_0014	13.46%	8.86	12.июл.23
Министерство Финансов	MUM072_0014	13.35%	5.65	12.июл.23
Министерство Финансов	MUM120_0019	13.38%	7.68	12.июл.23
Министерство Финансов	MUM120_0016	14.28%	1.88	12.июл.23
Министерство Финансов	MUM180_0006	13.60%	3.73	05.июл.23
Министерство Финансов	MUM180_0013	12.70%	9.76	05.июл.23
Министерство Финансов	MUM072_0014	13.50%	5.67	05.июл.23
Министерство Финансов	MUM180_0016	11.60%	13.58	05.июл.23
Министерство Финансов	MUM180_0006	13.80%	3.75	29.июн.23
Министерство Финансов	MUM072_0014	13.80%	5.68	29.июн.23
Министерство Финансов	MUM120_0016	14.25%	1.91	29.июн.23
Министерство Финансов	MUM084_0018	13.80%	4.79	29.июн.23
Министерство Финансов	MUM120_0019	13.70%	7.72	29.июн.23
Министерство Финансов	MUM180_0013	13.00%	9.77	29.июн.23
Министерство Финансов	MOM060_0052	13.79%	3.10	29.июн.23
Министерство Финансов	MUM084_0018	13.80%	4.81	21.июн.23
Министерство Финансов	MUM180_0016	11.60%	13.62	21.июн.23
Министерство Финансов	MUM096_0013	13.80%	6.63	21.июн.23
Министерство Финансов	MKM012_0155	14.64%	0.8	21.июн.23
Министерство Финансов	MUM108_0014	13.60%	8.92	21.июн.23

Ежедневный обзор

29 мая 2024 г.

Эмитент	Тикер	Доходность	Лет до погашения*	Дата размещения
Министерство Финансов	MUM120_0016	14.25%	1.93	21.июн.23
Министерство Финансов	MUM120_0019	13.70%	7.74	21.июн.23
Министерство Финансов	MUM096_0014	13.80%	7.92	14.июн.23
Министерство Финансов	MUM072_0014	13.80%	5.72	14.июн.23
Министерство Финансов	MUM180_0006	13.80%	3.79	14.июн.23
Министерство Финансов	MUM180_0013	13.00%	9.81	14.июн.23
Министерство Финансов	MUM108_0014	13.80%	8.94	14.июн.23
Министерство Финансов	MOM060_0052	13.80%	3.16	07.июн.23
Министерство Финансов	MKM012_0154	14.80%	0.77	07.июн.23
Министерство Финансов	MUM096_0013	14.00%	6.67	07.июн.23
Министерство Финансов	MUM168_0005	12.00%	11.76	07.июн.23
Министерство Финансов	MUM108_0014	14.00%	8.96	07.июн.23
Министерство Финансов	MUM084_0018	14.00%	4.85	07.июн.23
Министерство Финансов	MUM096_0014	14.00%	7.97	24.май.23
Министерство Финансов	MUM072_0014	14.00%	5.78	24.май.23
Министерство Финансов	MOM024_0088	14.41%	1.93	24.май.23
Министерство Финансов	MUM180_0013	13.00%	9.87	24.май.23
Министерство Финансов	MOM048_0054	13.83%	3.34	17.май.23
Министерство Финансов	MKM012_0155	14.62%	0.89	17.май.23
Министерство Финансов	MUM084_0018	13.99%	4.91	17.май.23
Министерство Финансов	MUM096_0013	14.00%	6.73	17.май.23
Министерство Финансов	MOM060_0054	13.97%	4.53	10.май.23
Министерство Финансов	MUM300_0001	11.50%	15.62	10.май.23
Министерство Финансов	MUM156_0007	12.25%	10.78	10.май.23
Министерство Финансов	MUM072_0014	14.00%	5.82	10.май.23
Министерство Финансов	MUM180_0013	13.00%	9.91	10.май.23
Министерство Финансов	MUM096_0013	13.99%	6.76	03.май.23
Министерство Финансов	MUM072_0014	13.98%	5.84	03.май.23
Министерство Финансов	MUM180_0006	13.98%	3.90	03.май.23
Министерство Финансов	MUM120_0019	13.99%	7.90	26.апр.23
Министерство Финансов	MUM180_0016	11.60%	13.77	26.апр.23
Министерство Финансов	MUM180_0006	13.97%	3.92	26.апр.23
Министерство Финансов	MUM156_0007	12.25%	10.82	26.апр.23
Министерство Финансов	MOM048_0054	13.82%	3.41	19.апр.23
Министерство Финансов	MUM084_0018	13.85%	4.99	19.апр.23
Министерство Финансов	MUM120_0019	13.98%	7.92	19.апр.23
Министерство Финансов	MKM012_0154	14.80%	0.90	19.апр.23
Министерство Финансов	MUM072_0014	14.02%	5.90	12.апр.23
Министерство Финансов	MTM084_0001	17.27%	6.90	12.апр.23
Министерство Финансов	MUM180_0006	13.97%	3.96	12.апр.23
Министерство Финансов	MUM120_0019	13.93%	7.93	12.апр.23
Министерство Финансов	MTM096_0001	17.71%	7.78	05.апр.23
Министерство Финансов	MUM120_0019	13.98%	7.95	05.апр.23
Министерство Финансов	MKM012_0155	14.65%	1.01	05.апр.23
Министерство Финансов	MUM168_0005	12.00%	11.94	05.апр.23
Министерство Финансов	MUM300_0001	11.50%	15.75	24.мар.23
Министерство Финансов	MOM060_0052	14.00%	3.37	24.мар.23
Министерство Финансов	MOM024_0087	14.99%	1.84	15.мар.23

Ежедневный обзор

29 мая 2024 г.

Эмитент	Тикер	Доходность	Лет до погашения*	Дата размещения
Министерство Финансов	MUM132_0007	13.87%	9.37	15.мар.23
Министерство Финансов	MUM144_0009	13.00%	10.47	09.мар.23
Министерство Финансов	MKM012_0154	15.55%	1.01	09.мар.23
Министерство Финансов	MUM180_0015	11.68%	13.50	01.мар.23
Министерство Финансов	MOM048_0053	15.65%	3.34	22.фев.23
Министерство Финансов	MOM060_0054	15.87%	4.76	15.фев.23
Министерство Финансов	MOM024_0087	16.00%	1.91	15.фев.23
Министерство Финансов	MTM096_0001	17.28%	7.92	15.фев.23
Министерство Финансов	MUM132_0007	14.05%	9.47	08.фев.23
Министерство Финансов	MTM072_0001	17.01%	5.78	08.фев.23
Министерство Финансов	MUM144_0009	13.00%	10.55	08.фев.23
Министерство Финансов	MUM096_0012	15.55%	6.49	01.фев.23
Министерство Финансов	MUM180_0016	11.60%	14.00	01.фев.23
Министерство Финансов	MKM012_0153	16.54%	0.97	01.фев.23
Министерство Финансов	MUM240_0002	12.25%	11.30	25.январ.23
Министерство Финансов	MUM096_0011	15.66%	5.76	25.январ.23
Министерство Финансов	MUM144_0009	13.00%	10.58	25.январ.23
Министерство Финансов	MOM024_0087	16.66%	1.97	25.январ.23
Министерство Финансов	MOM060_0054	16.13%	4.84	18.январ.23
Министерство Финансов	MKM012_0153	16.70%	1.01	18.январ.23
Министерство Финансов	MUM132_0007	14.05%	9.53	18.январ.23
Министерство Финансов	MUM144_0009	13.00%	10.62	11.январ.23
Министерство Финансов	MOM048_0053	16.47%	3.45	11.январ.23
Министерство Финансов	MUM096_0011	15.80%	5.80	11.январ.23
Министерство Финансов	MUM300_0001	11.50%	15.97	04.январ.23
Министерство Финансов	MTM072_0001	16.49%	5.88	04.январ.23
Министерство Финансов	MUM096_0013	15.48%	7.09	04.январ.23

Источник: KASE. *лет до погашения с момента размещения

Таблица 7. Доля владения нот НБК нерезидентами, млрд тенге

Дата	Доля владения нот НБК нерезидентами					
	Резиденты	Нерезиденты	Всего в обращении	Резиденты	Нерезиденты	Изменение (нерезиденты)
24.05.2024	402.13	5.84	407.97	98.6%	1.4%	-46.7
17.05.2024	355.43	52.54	407.97	87.1%	12.9%	0
10.05.2024	355.42	52.56	407.97	87.1%	12.9%	-51.89
04.05.2024	407.31	0.66	407.97	99.8%	0.2%	-85.6
26.04.2024	492.86	12.36	505.23	97.6%	2.4%	93.3
19.04.2024	399.31	105.66	505.23	79.0%	20.1%	0
12.04.2024	399.31	105.92	505.23	79.0%	20.1%	89.3
05.04.2024	488.60	16.62	505.23	96.7%	3.3%	53.0
29.03.2024	435.48	69.62	505.09	86.2%	13.8%	0
20.03.2024	435.48	69.62	505.09	86.2%	13.8%	0
15.03.2024	435.48	69.62	505.09	86.2%	13.8%	0
07.03.2024	435.48	69.62	505.09	86.2%	13.8%	18.1
01.03.2024	756.86	51.49	808.35	93.6%	6.4%	-62.2
23.02.2024	694.70	113.65	808.35	85.9%	14.1%	10.0
16.02.2024	704.92	103.43	808.35	87.2%	12.8%	36.0

Ежедневный обзор

29 мая 2024 г.

Дата	Резиденты	Нерезиденты	Всего в обращении	Резиденты	Нерезиденты	Изменение (нерезиденты)
09.02.2024	741.39	66.96	808.35	91.7%	8.3%	17.0
02.02.2024	961.00	50.00	1 011.00	95.0%	5.0%	-2.0
26.01.2024	958.99	52.01	1 011.00	94.9%	5.1%	0.6
19.01.2024	959.54	51.45	1 011.00	94.9%	5.1%	1.45
12.01.2024	961.00	50.00	1 011.00	95.1%	4.9%	39.6
05.01.2024	1 199.90	10.44	1 210.35	99.1%	0.9%	0
29.12.2023	1 199.90	10.44	1 210.35	99.1%	0.9%	0
22.12.2023	1 405.92	10.44	1 416.36	99.3%	0.7%	-20.0
15.12.2023	1 403.92	12.44	1 416.36	99.1%	0.9%	14.3
08.12.2023	1 577.81	41.26	1 619.06	97.5%	2.6%	10.0
24.11.2023	1 891.79	31.26	1 923.04	98.4%	1.6%	-10.4
17.11.2023	1 881.35	41.69	1 923.04	97.8%	2.2%	-0.3
03.11.2023	2 084.03	41.54	2 125.57	98.0%	2.8%	-26.4
27.10.2023	2 361.93	67.96	2 429.90	97.2%	2.8%	-7.4
20.10.2023	2 354.56	75.33	2 429.90	96.9%	3.1%	-13.0
13.10.2023	2 590.26	88.29	2 678.55	96.7%	3.3%	6.3
06.10.2023	2 569.00	82.00	2 678.00	96.0%	3.0%	1.7
29.09.2023	2 808.31	80.33	2 888.64	97.2%	2.8%	-3.6
22.09.2023	2 804.75	83.89	2 888.64	97.1%	2.9%	12.8
15.09.2023	2 833.73	71.09	2 904.82	97.6%	2.4%	0
08.09.2023	2 833.73	71.09	2 904.82	97.6%	2.4%	-23.8
01.09.2023	2 741.41	94.91	2 836.32	96.7%	3.3%	2.4
25.08.2023	2 743.79	92.53	2 836.32	96.7%	3.3%	0.6
18.08.2023	3 178.23	91.90	3 270.12	97.2%	2.8%	-4.7
11.08.2023	3 178.27	91.86	3 270.12	97.2%	2.8%	-14.6
04.08.2023	2 950.31	106.47	3 056.78	96.5%	3.5%	59.9
28.07.2023	2 948.20	108.59	3 056.78	96.6%	3.6%	11.9
21.07.2023	2 674.49	96.68	2 771.17	96.5%	3.5%	0.1
14.07.2023	2 674.56	96.61	2 771.17	96.5%	3.5%	50
05.07.2023	2 831.54	46.61	2 878.15	98.4%	1.6%	0
01.07.2023	2 831.54	46.61	2 878.15	98.4%	1.6%	-14.3
23.06.2023	2 355.61	60.91	2 416.51	97.5%	2.5%	0
16.06.2023	2 355.61	60.91	2 416.51	97.5%	2.5%	-44.1
09.06.2023	2 463.77	105.05	2 568.82	95.9%	4.1%	0
02.06.2023	2 463.77	105.05	2 568.82	95.9%	4.1%	5
26.05.2023	2 761.58	100.05	2 861.63	96.5%	3.5%	0
19.05.2023	2 761.58	100.05	2 861.63	96.5%	3.5%	-30.0
12.05.2023	2 633.89	130.00	2 763.89	95.3%	4.7%	-5.4
05.05.2023	2 628.52	135.37	2 763.89	95.1%	4.9%	-21.9
28.04.2023	2 581.11	157.23	2 738.34	94.3%	5.7%	0.0
21.04.2023	2 581.11	157.23	2 738.34	94.3%	5.7%	20.8
14.04.2023	2 593.25	136.43	2 729.68	95.0%	5.0%	0.0
07.04.2023	2 593.25	136.43	2 729.68	95.0%	5.0%	27.1
31.03.2023	2 554.38	109.35	2 663.72	95.9%	4.1%	-0.1
24.03.2023	2 554.28	109.44	2 663.72	95.9%	4.1%	19.2
17.03.2023	2 371.16	90.29	2 461.45	96.3%	3.7%	0.1
10.03.2023	2 371.30	90.15	2 461.45	96.3%	3.7%	0.0

Ежедневный обзор

29 мая 2024 г.

03.03.2023	2 626.35	90.15	2 716.50	96.7%	3.3%	0.0
24.02.2023	2 626.35	90.15	2 716.50	96.7%	3.3%	0.2
17.02.2023	2 495.23	90	2 585.23	96.5%	3.5%	0.0
10.02.2023	2 495.23	90	2 585.23	96.5%	3.5%	0.0
03.02.2023	2 307.85	90	2 397.85	96.2%	3.8%	0.0

Источник: Национальный Банк РК

АО «Halyk Finance»

Департамент торговых идей

E-mail

dti@halykfinance.kz

Департамент продаж

E-mail

sales@halykfinance.kz

Адрес:

Halyk Finance
пр. Абая, 109 «В», 5 этаж
A05A1B4, Алматы, Республика Казахстан
Тел. +7 727 339 43 77
www.halykfinance.kz

Bloomberg

HLFN

Refinitiv

Halyk Finance

Factset

Halyk Finance

Capital IQ

Halyk Finance

Заявление об ограничении ответственности

Настоящая публикация носит исключительно информационный характер и не является предложением или попыткой со стороны АО «Halyk Finance» купить, продать или вступить в иную сделку в отношении каких-либо ценных бумаг и иных финансовых инструментов, на которые в настоящей публикации может содержаться ссылка. Предоставить какие-либо инвестиционные рекомендации или услуги. Указанные предложения могут быть направлены исключительно в соответствии с требованиями применимого законодательства. Настоящая публикация основана на информации, которую мы считаем надежной, однако мы не утверждаем, что все приведенные сведения абсолютно точны. При этом, отмечаем, что прошлая доходность не является показателем доходности инвестиций в будущем. Мы не несем ответственности за использование клиентами информации, содержащейся в настоящей публикации, а также за сделки и операции с ценными бумагами и иными финансовыми инструментами, упоминающимися в ней. Мы не берем на себя обязательство регулярно обновлять информацию, которая содержится в настоящей публикации или исправлять возможные неточности. HF, его аффилированные и должностные лица, партнеры и сотрудники, в том числе лица, участвующие в подготовке и выпуске этого материала, оставляют за собой право участвовать в сделках в отношении упоминающихся в настоящей публикации ценных бумаг и иных финансовых инструментов. Также отмечаем, что на ценные бумаги и иные финансовые инструменты, рассматриваемые в настоящей публикации и номинированные в иностранной валюте, могут оказывать влияние обменные курсы валют. Изменение обменных курсов валют может вызвать снижение стоимости инвестиций в указанные активы. Следует иметь в виду, что инвестирование в Американские депозитарные расписки также подвержено риску изменения обменного курса валют, а инвестирование в казахстанские ценные бумаги и иные финансовые инструменты имеет значительный риск. В указанной связи, инвесторы до принятия решения об участии в сделках с ценными бумагами и иными финансовыми инструментами, рассматриваемыми в настоящей публикации, должны проводить собственное исследование относительно надежности эмитентов данных ценных бумаг и иных финансовых инструментов.

Настоящая информация не предназначена для публичного распространения и не может быть воспроизведена, передана или опубликована, целиком или по частям, без предварительного письменного разрешения АО «Halyk Finance».