



Ежедневный обзор

Стоимость драгоценных металлов обновляет исторические максимумы

Ежедневный обзор

20 мая 2024 г.

Коротко на текущий момент

- Основные фондовые индексы США завершили торги преимущественно в зеленой зоне (0.1-0.3%);
- Стоимость драгоценных металлов обновляет исторические максимумы после 6.5% роста;
- Правительство Бразилии повышает прогнозы по росту ВВП и инфляции в 2024 и 2025 годах;
- Рост экономики Таиланда замедляется, несмотря на превышение прогнозов;
- Fitch подтвердило суверенный рейтинг Казахстана "BBB", прогноз "стабильный";
- Президент Казахстана поручил обеспечить пострадавших от паводка качественным жильем.

Валютный рынок

- Индекс доллара США (DXY), показывающий отношение курса доллара к корзине из шести мировых валют, укрепился на 0.1% до 104.4 п;
- Курс USDKZT ослаб на 0.4% до 444.5.

Стоимость нефти продолжает расти

Цена на нефть выросла еще на 0.9%, составив \$84 за баррель. Украинские дроны продолжают атаковать российские нефтеперерабатывающие заводы. Также Хуситы провели ракетный обстрел нефтяного танкера в Красном море. В дополнение к этому, президент Ирана Ибрагим Раиси и министр иностранных дел, погибли при крушении вертолета. Все это повышает премию за риск, закладываемую в цену на нефть.

Фондовые индексы

Индексы	Регион	Посл. Знач.	Изменение	
			За день	С начала года
Americas				
S&P500	США	5 303.3	0.12%	11.18%
Dow Jones	США	40 003.6	0.34%	6.14%
NASDAQ	США	16 686.0	-0.07%	11.16%
EMEA				
Euro Stoxx 50	Еврозона	5 064.1	-0.16%	12.00%
FTSE 100	Великобритания	8 420.3	-0.22%	8.88%
CAC 40	Франция	8 167.5	-0.26%	8.28%
DAX	Германия	18 704.4	-0.18%	11.66%
IBEX 35	Испания	11 327.7	0.25%	12.13%
FTSE MIB	Италия	35 398.8	-0.03%	16.63%
Asia/Pacific				
Nikkei 225	Япония	39 198.3	1.06%	17.14%
Hang Seng	Гонконг	19 650.2	1.41%	15.27%
Shanghai	Китай	3 166.1	1.40%	6.43%
Sensex	Индия	74 005.9	0.12%	2.44%
Singapore	Сингапур	3 309.7	-0.11%	2.14%
Emerging markets				
Bovespa	Бразилия	128 150.7	-0.10%	-4.50%
RTSI\$	Россия	1 211.9	0.33%	11.85%
NIFTY 50	Индия	22 502.0	0.16%	3.55%
Borsa Index	Турция	10 643.6	3.14%	42.48%
KASE	Казахстан	5 015.2	0.74%	19.77%

Товарный рынок

	Знач.	Изменение			
		1D	1W	1M	YTD
Brent	84.0	0.9%	1.4%	-3.8%	9.0%
Медь	10 668	2.3%	6.6%	8.0%	24.6%
Цинк	3 031	2.4%	3.4%	6.3%	14.0%
Золото	2 415.2	1.6%	2.3%	1.5%	17.1%
Серебро	31.5	6.5%	11.7%	11.5%	32.3%
Природный газ	2.7	5.3%	12.0%	48.9%	6.1%
Алюминий	2 612	1.0%	3.3%	-2.1%	9.6%

Ежедневный обзор

20 мая 2024 г.

Фондовые индексы США завершили торги преимущественно в зеленой зоне

Рынок акций США показал положительную динамику, но так и не превысил рекордных максимумов в пятницу. Изменение котировок индекса прошло в пределах 0.1-0.3%. Промышленный индекс Dow Jones сохранил уровень выше 40 000 пунктов, завершив торги в плюсе, главным образом на фоне роста котировок Caterpillar (1.6%), JP Morgan (1.2%) и Boeing (1.1%). Между тем цены на драгоценные металлы достигли абсолютных исторических максимумов, медь обновила исторические максимумы до \$10 668 за тонну, но наиболее значимым стал 6.5% прирост стоимости серебра до \$31.5 за унцию. Благодаря росту стоимости базового актива, котировки основных медных производителей в пятницу заметно выросли. Так, к примеру, одним из лидеров индекса S&P 500 стал Freeport-McMoran, бумаги которого выросли на 4.2%, в то время как рост долевых инструментов Southern Copper превысил 4.3%.

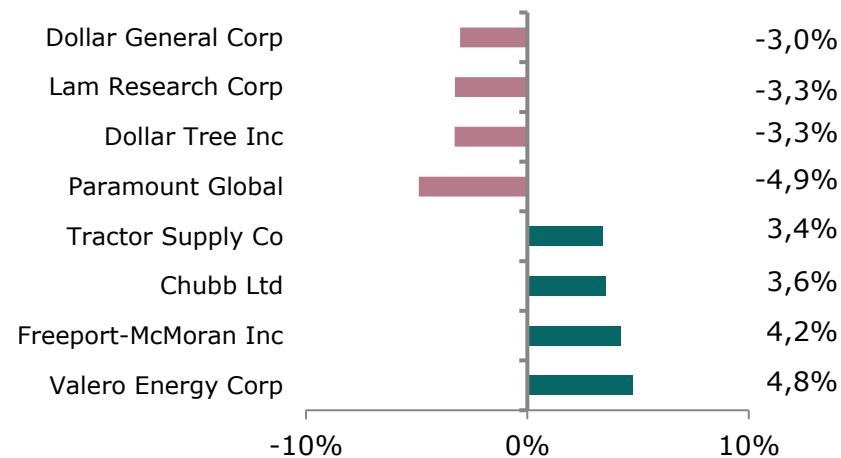
Правительство Бразилии повышает прогнозы по росту ВВП и инфляции в 2024 и 2025 годах

Министерство финансов в пятницу повысило прогнозы по темпам роста ВВП с 2.3% до 2.5% в 2024 году, а прогнозируемый уровень инфляции вырос с 3.5% до 3.7%. Ожидания по ВВП на 2025 год остались неизменными (2.8% рост), но прогноз по потребительской инфляции увеличился с 3.1% до 3.2%.

Рост экономики Таиланда замедляется, несмотря на превышение прогнозов

За 1 квартал 2024 ВВП страны вырос на 1.5% г/г, что оказалось ниже 1.7% увеличения в предыдущем квартале, и отстает от среднего роста основных конкурентов в Юго-Восточной Азии. Тем не менее, подобный рост заметно превышает консенсус прогноз аналитиков Bloomberg в 0.8% г/г. Таиланд остается одним из самых быстрорастущих рынков в Юго-Восточной Азии, а превышение прогнозов уменьшает вероятность снижения ставки Банком Таиланда во время следующего заседания в июле.

Лидеры и аутсайдеры индекса S&P 500



Долговой рынок

	Валюта	YTM	YTM на			
			1D	1W	1M	YTD
US Treasuries (10YR)	US\$	4.42%	4.38%	4.49%	4.59%	3.88%
US Treasuries (30YR)	US\$	4.56%	4.51%	4.63%	4.70%	4.03%
UK Gilts (30YR)	GBP	4.13%	4.08%	4.17%	4.30%	3.54%
Germany (10YR)	EUR	2.52%	2.46%	2.52%	2.44%	2.02%
Russia (10YR)	RUB	13.0%	13.0%	12.7%	12.4%	10.8%
Kazakhstan (3YR)	US\$	4.69%	4.61%	4.68%	4.41%	3.93%

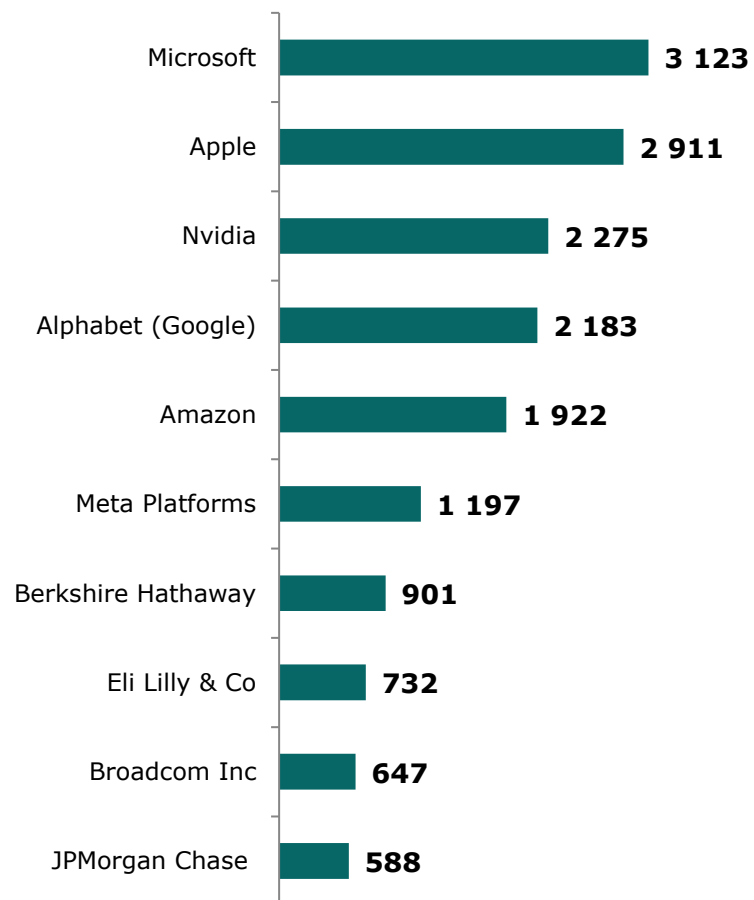
Валютный рынок

	Знач.	Изменение			
		1D	1W	1M	YTD
DXY	104.4	0.0%	-0.8%	-1.7%	3.1%
USD/KZT	444.5	0.4%	1.0%	-0.9%	-2.5%
USD/RUB	91.0	0.1%	-1.7%	-3.2%	1.7%
EUR/USD	1.1	0.0%	0.9%	2.1%	-1.5%
GBP/USD	1.3	0.2%	1.4%	2.1%	-0.2%
USD/JPY	155.7	0.2%	-0.1%	0.7%	10.4%

Ежедневный обзор

20 мая 2024 г.

>> Рыночная капитализация 10 крупнейших публичных компаний США, млрд \$



Динамика изменения индекса S&P 500

	Изменение		Количество эмитентов	Вес. (%)
	в %	в пунктах		
S&P 500	-0.2%	-11.0	503	100%
Information Technology	-0.3%	-5.4	65	30.0%
Financials	0.0%	-0.2	71	13.0%
Health Care	-0.1%	-0.7	64	12.1%
Consumer Discretionary	-0.8%	-4.0	52	10.0%
Communications Services	0.0%	-0.1	22	9.2%
Industrials	-0.7%	-2.9	79	8.6%
Consumer Staples	1.5%	4.7	38	6.1%
Energy	-0.4%	-0.9	22	3.9%
Utilities	-0.4%	-0.5	31	2.5%
Materials	-0.7%	-0.9	28	2.3%
Real Estate	-0.2%	-0.2	31	2.2%

Ставки Libor

Libor (USD)	Знач.	Значение на дату			
		1D	1W	1M	YTD
LIBOR1M	5.43%	5.43%	5.43%	5.43%	5.47%
LIBOR3M	5.59%	5.59%	5.58%	5.59%	5.59%
LIBOR6M	5.71%	5.71%	5.71%	5.73%	5.59%
LIBOR12M	6.04%	5.96%	5.93%	5.72%	5.96%

- **Fitch подтвердило суверенный рейтинг Казахстана "BBB", прогноз "стабильный".**

Международное рейтинговое агентство Fitch подтвердило суверенный кредитный рейтинг Казахстана на уровне "BBB", прогноз "стабильный", сообщило в субботу министерство национальной экономики.

"Среди фундаментальных факторов, поддерживающих рейтинг Казахстана, отмечаются значительные внешние буферы, резервы в иностранной валюте, стабильная фискальная позиция, низкий уровень государственного долга, а также умеренная подверженность внешним рискам", - говорится в сообщении.

Аналитики Fitch прогнозируют дальнейшее укрепление валютных резервов, а также сокращение дефицита текущего счета на фоне умеренного роста импорта и увеличения объемов добычи и экспорта нефти.

По мнению Fitch, новые фискальные правила, ограничивающие рост бюджетных расходов и гарантированные трансферты из Национального фонда Казахстана, должны укрепить налогово-бюджетную политику.

Наряду с этим Fitch отмечает относительно низкие риски наложения вторичных санкций и их влияния на экономику республики.

Источник: Интерфакс

- **Президент Казахстана поручил обеспечить пострадавших от паводка качественным жильем.**

Президент Казахстана Касым-Жомарт Токаев в субботу заслушал доклад премьер-министра Олжаса Бектенова о работе по ликвидации последствий паводков и помощи гражданам, пострадавшим от стихийного бедствия, прежде всего тем, кто остается в эвакуационных пунктах, сообщила пресс-служба главы государства.

По ее информации, президент дал поручение "усилить работу в этом направлении, обеспечить пострадавших качественным жильем, приступить к ремонту и строительству гражданской инфраструктуры в городах и населенных пунктах".

"По словам президента, руководители местных исполнительных органов обязаны активно и эффективно работать с гражданами, доходчиво разъяснять государственную политику и предпринимаемые меры по решению возникающих вопросов и обоснованных требований. В то же время правительство, акиматы совместно с правоохранительными органами должны обеспечить общественный порядок в строгом соответствии с законом", - отмечается в сообщении.

Источник: Интерфакс

Ежедневный обзор

20 мая 2024 г.

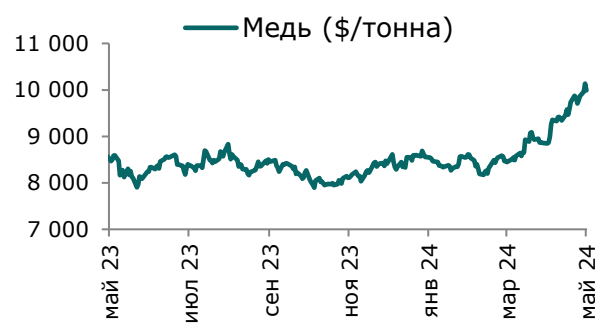
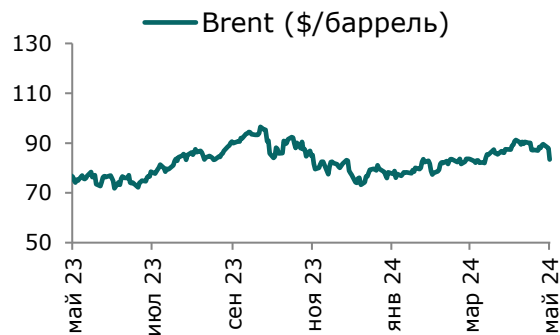
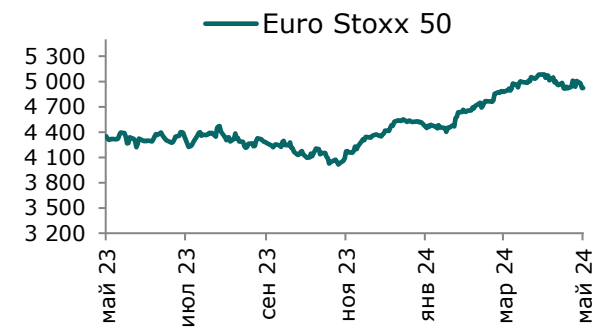
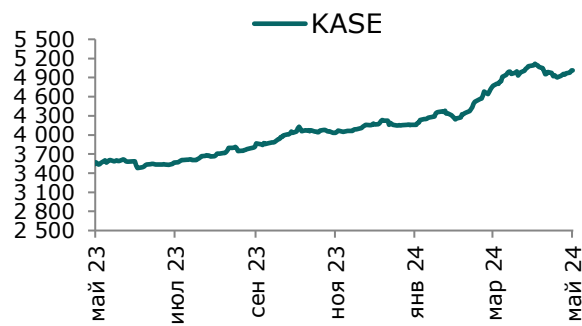
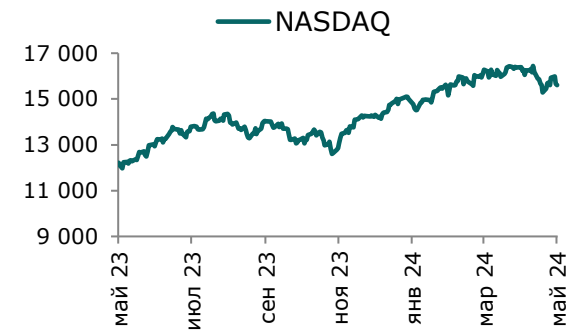
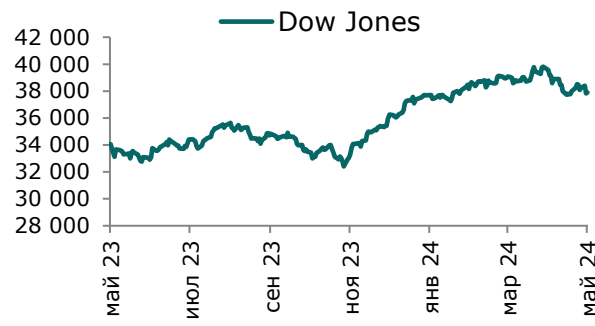
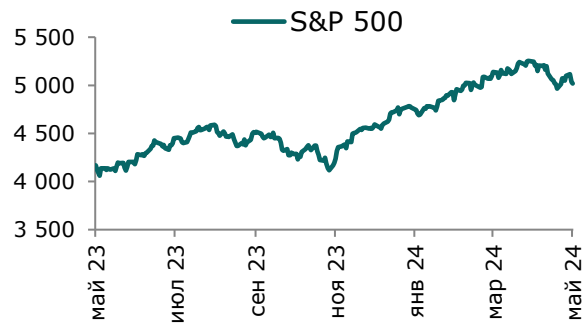
Таблица 1. Динамика изменения валют стран СНГ развивающихся и развитых стран

Валютная пара (индекс)	Страна	Базовая ставка	Инфляция* 2022	Инфляция* 2023	Курс	1D	1W	1M	YTD
USD/KZT	Казахстан	14.75%	14.9%	14.8%	444.5	0.4%	1.0%	-0.9%	-2.5%
USD/RUB	Россия	16.00%	13.8%	6.0%	91.0	0.1%	-1.7%	-3.2%	1.7%
USD/GEL	Грузия	8.25%	9.4%	2.4%	2.8	-2.1%	3.0%	3.4%	2.7%
USD/KGS	Кыргызстан	11.00%	14.7%	8.0%	88.3	0.0%	-0.4%	4.8%	-0.9%
USD/TJS	Таджикистан	9.25%	4.5%	3.8%	10.9	-0.2%	0.1%	0.0%	0.0%
USD/UZS	Узбекистан	14.00%	12.3%	8.8%	12 718	0.0%	0.1%	0.3%	3.0%
USD/UAH	Украина	13.50%	20.1%	13.4%	39.5	0.4%	-0.4%	-0.1%	3.6%
Развивающиеся страны									
USD/CNY	Китай	4.35%	2.0%	0.2%	7.2	0.0%	0.0%	-0.2%	1.8%
USD/BRL	Бразилия	10.50%	9.3%	4.6%	5.1	-0.5%	-0.9%	-1.9%	5.1%
USD/INR	Индия	6.50%	6.7%	5.7%	83.3	-0.2%	-0.2%	-0.3%	0.1%
USD/ZAR	ЮАР	8.25%	6.9%	5.9%	18.2	-0.1%	-1.5%	-5.2%	-1.1%
USD/TRY	Турция	50.00%	72.0%	53.4%	32.3	0.2%	0.1%	-0.6%	9.3%
Развитые страны									
DXU	США	5.50%	8.0%	4.1%	104.4	0.0%	-0.8%	-1.7%	3.1%
USD/CAD	Канада	5.00%	6.8%	3.9%	1.4	0.0%	-0.4%	-1.1%	2.8%
GBP/USD	Великобритания	5.25%	9.1%	7.4%	1.3	0.2%	1.4%	2.1%	-0.2%
USD/CHF	Швейцария	1.50%	2.8%	2.2%	0.9	0.3%	0.3%	-0.4%	8.0%
USD/JPY	Япония	-0.10%	2.5%	3.3%	155.7	0.2%	-0.1%	0.7%	10.4%
USD/KRW	Южная Корея	3.50%	5.1%	3.6%	1 355.2	0.7%	-1.1%	-2.1%	5.2%

Источник: Bloomberg. *показатель темпов инфляции в среднем за год

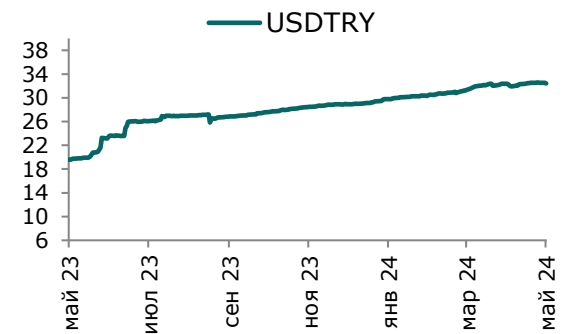
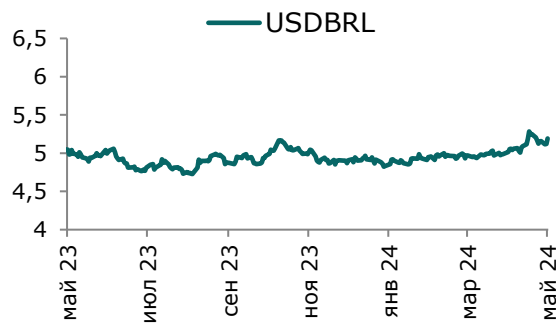
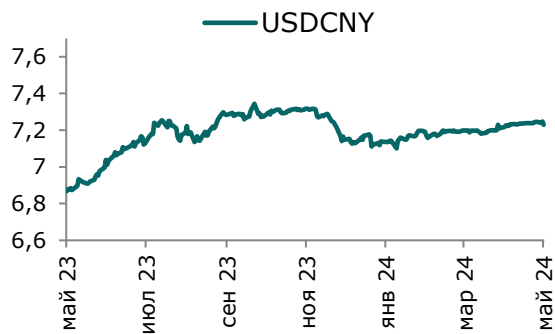
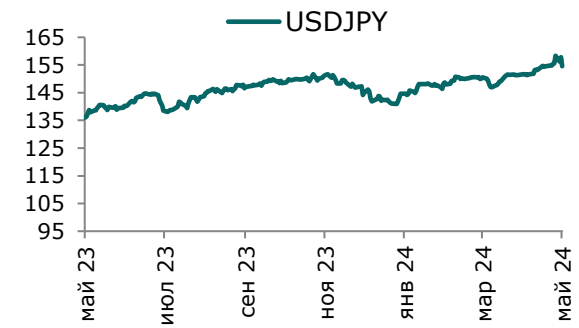
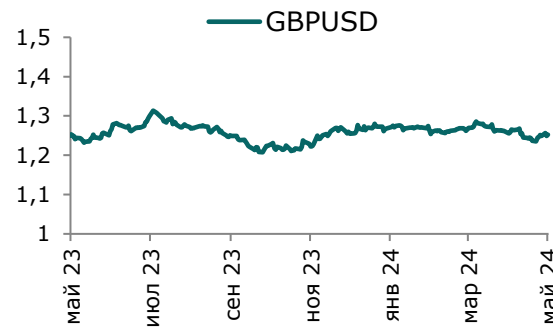
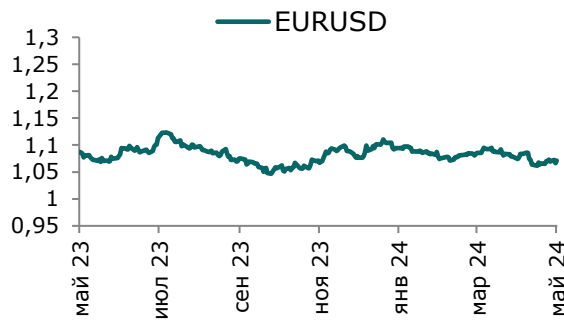
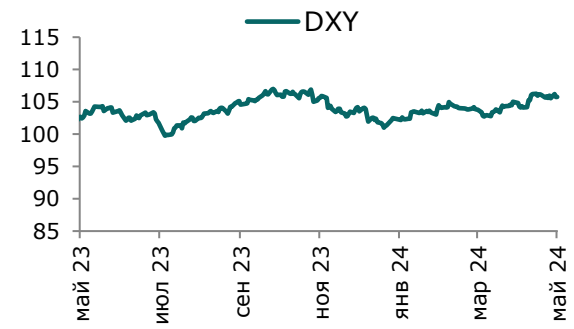
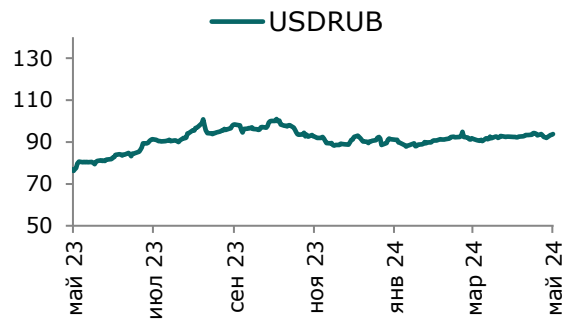
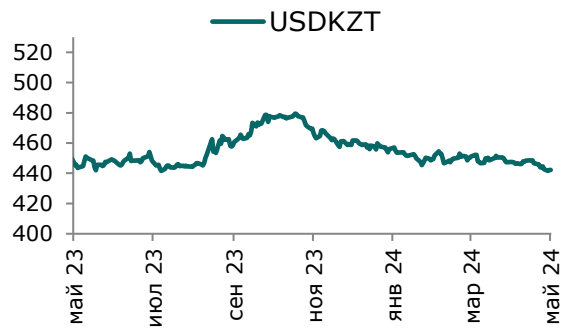
Ежедневный обзор

20 мая 2024 г.



Ежедневный обзор

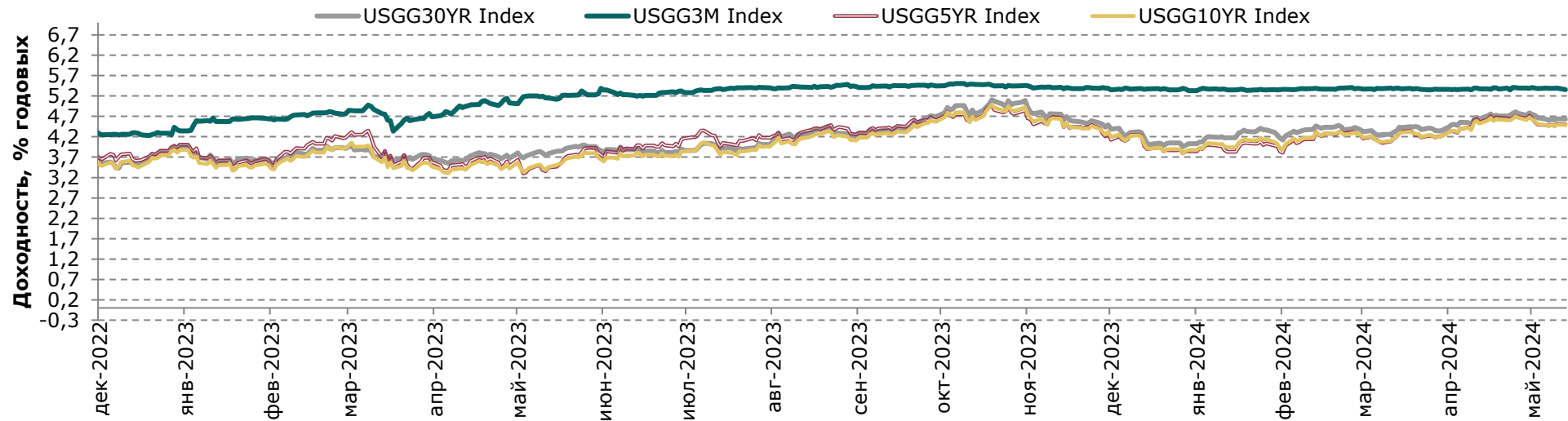
20 мая 2024 г.



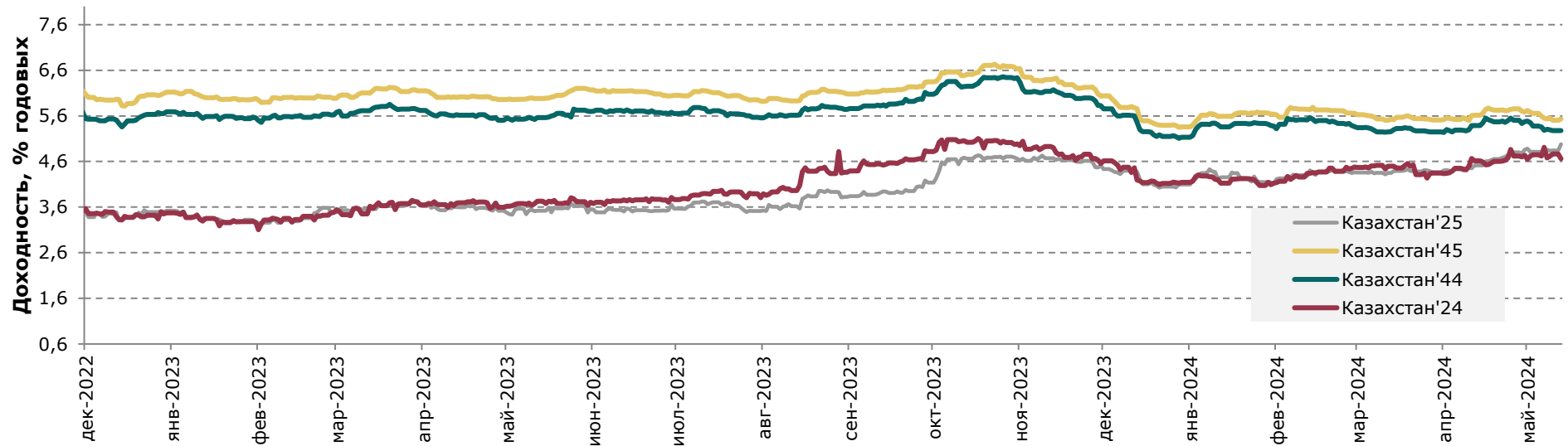
Ежедневный обзор

20 мая 2024 г.

Доходность государственных ценных бумаг США



Динамика доходности суверенных облигаций РК



Ежедневный обзор

20 мая 2024 г.

Таблица 2. Информация по казахстанским еврооблигациям

Выпуск	Валюта	Купон	Цена		Доходность		Спред		Дата погашения	Объем бумаг в обращении, млн.	Дюрация
			Покупка	Продажа	Покупка	Продажа	Z-Sprd	G-Sprd			
Республика Казахстан											
KAZAKS 0.6 09/30/26	EUR	0.60	91.71	95.60	2.67	1.67	-66.11	16.24	30.09.2026	500	4.14
KAZAKS 1 1/2 09/30/34	EUR	1.50	74.42	75.72	4.21	4.05	138.50	224.47	30.09.2034	650	10.53
KAZAKS 3 7/8 10/14/24	USD	3.88	100.66	101.13	3.58	3.36	-8.62	-6.09	14.10.2024	1500	2.19
KAZAKS 6 1/2 07/21/45	USD	6.50	104.28	105.21	6.15	6.08	299.36	249.63	21.07.2045	1500	11.84
KAZAKS 5 1/8 07/21/25	USD	5.13	103.51	104.20	3.91	3.68	25.93	14.55	21.07.2025	2500	2.80
KAZAKS 4 7/8 10/14/44	USD	4.88	87.18	87.79	5.92	5.86	278.04	226.08	14.10.2044	1000	12.72
KAZAKS 2 3/8 11/09/28	EUR	2.38	96.33	97.07	3.27	3.08	25.72	60.63	09.11.2028	525	4.12
НК КазМунайГаз											
KZOKZ 6 3/8 10/24/48	USD	6.38	91.04	91.94	7.16	7.07	306.45	242.83	24.10.2048	1500	11.71
KZOKZ 5 3/4 04/19/47	USD	5.75	84.53	85.46	7.13	7.04	301.92	238.21	19.04.2047	1250	11.69
KZOKZ 5 3/8 04/24/30	USD	5.38	96.34	96.96	6.12	5.99	181.43	155.62	24.04.2030	1250	4.98
KZOKZ 3 1/2 04/14/33	USD	3.50	80.87	81.69	6.34	6.20	212.39	178.36	14.04.2033	750	7.32
KZOKZ 4 3/4 04/19/27	USD	4.75	96.29	96.88	6.15	5.92	148.45	136.50	19.04.2027	1000	2.67
Самрук Казына											
SAMRUK 2 10/28/26	USD	2.00	91.44	92.19	5.79	5.44	97.53	85.53	28.10.2026	500	2.34
КазТрансГаз											
KZTGKZ 4 3/8 09/26/27	USD	4.38	93.95	94.76	6.40	6.12	178.54	163.00	26.09.2027	706	3.04
Казахстан ТемирЖолы											
KTZKZ 6.95 07/10/42	USD	6.95	92.38	93.67	7.70	7.57	441.26	390.21	10.07.2042	883	10.06
Банк Развития Казахстана											
DBKAZ 5 3/4 05/12/25	USD	5.75	99.72	100.33	6.04	5.41	55.13	57.17	12.05.2025	336	0.95
DBKAZ 6 03/23/26	USD	6.00	99.05	101.62	6.55	5.07	97.80	91.46	23.03.2026	107	1.72
DBKAZ 2.95 05/06/31	USD	2.95	83.13	84.03	5.94	5.76	166.67	135.85	06.05.2031	255	6.10
ТенгизШевроил											
TENGIZ 4 08/15/26	USD	4.00	94.52	95.28	6.98	6.55	198.82	191.76	15.08.2026	1000	1.85
TENGIZ 3 1/4 08/15/30	USD	3.25	79.86	80.61	7.32	7.15	302.12	274.01	15.08.2030	750	5.38
TENGIZ 2 5/8 08/15/25	USD	2.63	95.16	95.95	6.72	6.03	132.93	130.36	15.08.2025	500	1.19

Ежедневный обзор

20 мая 2024 г.

Таблица 3. Информация по узбекским еврооблигациям

Выпуск	Валюта	Купон	Цена		Доходность		Спред		Дата погашения	Объем бумаг в обращении, млн.	Дюрация
			Покупка	Продажа	Покупка	Продажа	Z-Sprd	G-Sprd			
Республика Узбекистан											
UZBEK 5.375 2029	USD	5.38%	93.06	93.83	7.12	6.92	270.30	250.29	20.02.2029	500	4.05
UZBEK 3.7 2030	USD	3.70%	82.60	83.48	7.07	6.89	278.59	249.76	25.11.2030	555	5.47
НБ Республики Узбекистан											
NBUZB 4.85 2025	USD	4.85%	95.81	96.78	8.00	7.25	256.45	253.53	21.10.2025	300	1.35
Узпромстройбанк											
SQBNZU 5.75 2024	USD	5.75%	98.00	99.00	9.59	7.64	322.33	326.97	02.12.2024	300	0.51
Ипотека Банк											
IPTBZU 5.5 2025	USD	5.50%	96.22	96.63	8.21	7.91	306.63	304.38	19.11.2025	300	1.37

Таблица 4. Информация по прочим еврооблигациям

Выпуск	Валюта	Купон	Цена		Доходность		Спред		Дата погашения	Объем бумаг в обращении, млн.	Дюрация
			Покупка	Продажа	Покупка	Продажа	Z-Sprd	OAS-Sprd			
SEASPAN CORP	USD	5.50%	87.42	89.23	8.54	8.07	401.89	378.98	01.08.2029	750	4.30
GRUPO AXO SA DE CV	USD	5.75%	96.19	97.26	7.78	7.20	272.13	263.48	08.06.2026	325	1.86
CYDSA SAB DE CV	USD	6.25%	97.46	98.23	7.10	6.84	249.40	207.47	04.10.2027	181	2.98
EMPRESA ELECTRICA COCHRA	USD	5.50%	96.71	97.98	7.56	6.75	236.99	231.62	14.05.2027	225	1.62
IOCHPE-MAX/MAX WHEELS MX	USD	5.00%	89.79	90.67	8.05	7.77	351.79	332.54	07.05.2028	400	3.49
ADECOAGRO SA	USD	6.00%	96.45	97.15	7.21	6.96	260.21	230.01	21.09.2027	500	2.95
PT ADARO INDONESIA	USD	4.25%	98.53	98.93	7.57	6.65	168.16	176.14	31.10.2024	750	0.44

Таблица 5. Календарь дивидендов

Эмитент	Тикер	Дивиденд (2023 г.)	Текущая цена**	Дивидендная доходность**	Дата ГОСА	Дата фиксации реестра	Дата выплаты
ForteBank	ASBN	0.6	6.2	10.3%	03.04.2024	13.05.2024	15.05.2024
Kaspi.kz	KSPI	850.0	55 000	1.5%	08.04.2024	05.04.2024	08.04.2024
Halyk Bank	HSBK	25.4	205	12.2%	25.04.2024	15.05.2024	03.06.2024
Банк ЦентрКредит	CCBN	-	1 616	-	26.04.2024	-	-
Казхателеком	KZTK	2 096.0	34 214	6.1%	30.04.2024	05.05.2024	06.05.2024
KEGOC*	KEGC	157.24	1 494	10.5%	02.05.2024	24.05.2024	30.05.2024
КазТрансОйл	KZTO	65.0***	840	7.7%	23.05.2024	25.04.2024	-
КазАтомПром	KZAP	1 213.19***	18 665	6.5%	23.05.2024	27.05.2024	28.05.2024
Kcell	KCEL	-	3 067	-	27.05.2024	-	-
Air Astana	AIRA	-	945	-	30.05.2024	30.04.2024	-

*KEGOC выплачивает дивиденды раз в полугодие; а

**Закрытие предыдущей торговой сессии;

***Размер рекомендованных к выплате дивидендов (не утвержденных ГОСА).

Ежедневный обзор

20 мая 2024 г.

Кривая доходности ГЦБ РК



Таблица 6. Последние размещения ГЦБ

Эмитент	Тикер	Доходность	Лет до погашения*	Дата размещения
Ценные бумаги Министерства Финансов				
Министерство Финансов	MUM180_0006	12.37%	2.9	05.май.2024
Министерство Финансов	MUM180_0014	12.15%	9.0	05.май.2024
Министерство Финансов	MUM084_0019	12.27%	6.8	05.май.2024
Министерство Финансов	MUM108_0013	12.30%	4.9	05.май.2024
Министерство Финансов	MKM012_0157	12.22%	0.9	05.май.2024
Министерство Финансов	MUM108_0012	11.97%	2.1	30.апр.2024
Министерство Финансов	MUM072_0015	12.12%	5.8	30.апр.2024
Министерство Финансов	MUM156_0007	12.15%	9.8	30.апр.2024
Министерство Финансов	MUM168_0003	12.15%	7.9	30.апр.2024
Министерство Финансов	MUM084_0019	12.10%	6.7	26.апр.2024
Министерство Финансов	MUM180_0006	12.00%	2.9	26.апр.2024
Министерство Финансов	MKM012_0157	11.70%	0.9	26.апр.2024
Министерство Финансов	MUM108_0013	12.11%	4.9	26.апр.2024
Министерство Финансов	MUM180_0014	12.15%	8.9	26.апр.2024
Министерство Финансов	MUM096_0011	12.11%	4.4	23.апр.2024
Министерство Финансов	MUM168_0005	12.15%	10.7	23.апр.2024
Министерство Финансов	MUM084_0019	12.09%	6.7	23.апр.2024
Министерство Финансов	MUM168_0003	12.15%	7.9	23.апр.2024
Министерство Финансов	MUM072_0015	11.96%	5.8	16.апр.2024

Ежедневный обзор

20 мая 2024 г.

Эмитент	Тикер	Доходность	Лет до погашения*	Дата размещения
Министерство Финансов	MUM168_0005	12.15%	10.7	16.апр.2024
Министерство Финансов	MUM300_0003	12.15%	15.6	16.апр.2024
Министерство Финансов	MUM096_0011	11.45%	4.5	16.апр.2024
Министерство Финансов	MUM180_0013	12.08%	8.8	16.апр.2024
Министерство Финансов	MUM108_0012	11.83%	2.2	16.апр.2024
Министерство Финансов	MKM012_0157	11.71%	1.0	09.апр.2024
Министерство Финансов	MUM096_0012	11.85%	5.2	09.апр.2024
Министерство Финансов	MUM300_0002	12.15%	15.1	09.апр.2024
Министерство Финансов	MUM156_0007	12.15%	9.7	09.апр.2024
Министерство Финансов	MUM120_0019	11.99%	6.8	09.апр.2024
Министерство Финансов	MUM072_0015	11.96%	5.8	02.апр.2024
Министерство Финансов	MUM180_0006	11.38%	2.9	02.апр.2024
Министерство Финансов	MUM156_0007	12.15%	9.7	02.апр.2024
Министерство Финансов	MUM156_0007	12.15%	9.9	26.мар.2024
Министерство Финансов	MUM084_0019	12.00%	6.9	26.мар.2024
Министерство Финансов	MUM108_0012	11.40%	2.3	26.мар.2024
Министерство Финансов	MUM168_0005	12.15%	11.0	26.мар.2024
Министерство Финансов	MKM012_0156	11.74%	0.8	19.мар.2024
Министерство Финансов	MUM120_0017	11.44%	2.9	19.мар.2024
Министерство Финансов	MUM180_0016	12.15%	12.7	19.мар.2024
Министерство Финансов	MUM120_0019	11.94%	6.7	19.мар.2024
Министерство Финансов	MOM048_0052	11.51%	1.8	12.мар.2024
Министерство Финансов	MUM156_0007	12.15%	9.8	12.мар.2024
Министерство Финансов	MUM168_0005	12.15%	10.8	12.мар.2024
Министерство Финансов	MUM072_0015	11.97%	5.9	12.мар.2024
Министерство Финансов	MKM012_0156	11.90%	0.8	5.мар.2024
Министерство Финансов	MUM132_0007	12.00%	8.3	5.мар.2024
Министерство Финансов	MUM192_0003	11.41%	4.5	5.мар.2024
Министерство Финансов	MUM132_0007	12.00%	8.4	27.фев.2024
Министерство Финансов	MUM084_0019	11.90%	6.9	27.фев.2024
Министерство Финансов	MUM156_0007	12.15%	9.8	27.фев.2024
Министерство Финансов	MUM192_0003	11.50%	4.5	20.фев.2024
Министерство Финансов	MUM156_0007	12.14%	9.8	20.фев.2024
Министерство Финансов	MUM084_0019	11.90%	6.9	20.фев.2024
Министерство Финансов	MUM180_0016	12.15%	12.8	13.фев.2024
Министерство Финансов	MUM120_0018	11.51%	3.3	13.фев.2024
Министерство Финансов	MUM132_0007	12.15%	8.3	13.фев.2024
Министерство Финансов	MUM096_0012	12.00%	5.4	13.фев.2024
Министерство Финансов	MUM300_0002	12.15%	15.3	6.фев.2024
Министерство Финансов	MOM048_0052	11.97%	1.9	6.фев.2024
Министерство Финансов	MUM180_0016	12.15%	12.8	6.фев.2024
Министерство Финансов	MKM009_0019	12.95%	0.7	29.янв.2024
Министерство Финансов	MKM009_0019	12.96%	0.8	23.янв.2024
Министерство Финансов	MUM180_0015	12.15%	12.6	23.янв.2024
Министерство Финансов	MOM048_0052	12.00%	2.0	23.янв.2024
Министерство Финансов	MUM192_0003	12.30%	4.7	23.янв.2024
Министерство Финансов	MUM120_0018	12.74%	3.42	16.янв.2024
Министерство Финансов	MKM012_0156	13.10%	0.97	16.янв.2024

Ежедневный обзор

20 мая 2024 г.

Эмитент	Тикер	Доходность	Лет до погашения*	Дата размещения
Министерство Финансов	MUM180_0011	12.54%	5.49	16.янв.2024
Министерство Финансов	MUM180_0015	12.12%	12.43	16.янв.2024
Министерство Финансов	MUM144_0009	12.15%	9.49	9.янв.2024
Министерство Финансов	MUM096_0014	12.69%	7.24	9.янв.2024
Министерство Финансов	MKM012_0156	13.34%	0.99	9.янв.2024
Министерство Финансов	MUM120_0018	12.87%	3.43	9.янв.2024
Министерство Финансов	MUM180_0011	12.69%	5.52	9.янв.2024
Министерство Финансов	MUM096_0014	12.81%	7.25	4.янв.2024
Министерство Финансов	MUM144_0009	12.15%	9.50	4.янв.2024
Министерство Финансов	MUM300_0001	12.49%	14.7	4.янв.2024
Министерство Финансов	MUM192_0003	12.87%	4.64	4.янв.2024
Министерство Финансов	MUM132_0007	12.45%	8.64	20.дек.2023
Министерство Финансов	MUM096_0011	13.00%	4.93	20.дек.2023
Министерство Финансов	MOM060_0052	13.00%	2.64	13.дек.2023
Министерство Финансов	MUM096_0013	13.00%	6.23	6.дек.2023
Министерство Финансов	MOM024_0088	13.75%	1.42	6.дек.2023
Министерство Финансов	MOM060_0054	13.10%	4.01	29.ноя.23
Министерство Финансов	MUM156_0007	12.15%	10.20	22.ноя.23
Министерство Финансов	MUM096_0011	13.19%	5.10	15.ноя.23
Министерство Финансов	MUM216_0001	11.70%	13.17	15.ноя.23
Министерство Финансов	MUM144_0009	12.25%	10.75	8.ноя.23
Министерство Финансов	MUM096_0014	12.65%	7.52	1.ноя.23
Министерство Финансов	MOM036_0091	14.00%	1.31	24.окт.23
Министерство Финансов	MUM192_0003	13.29%	4.91	24.окт.23
Министерство Финансов	MUM168_0005	12.04%	11.43	18.окт.23
Министерство Финансов	MUM096_0012	13.05%	5.82	18.окт.23
Министерство Финансов	MOM036_0091	14.00%	1.34	11.окт.23
Министерство Финансов	MUM132_0007	12.50%	8.83	11.окт.23
Министерство Финансов	MUM108_0012	13.60%	2.73	4.окт.23
Министерство Финансов	MUM096_0012	13.09%	5.81	27.сен.23
Министерство Финансов	MOM060_0052	13.64%	5.82	27.сен.23
Министерство Финансов	MKM012_0154	14.60%	2.93	20.сен.23
Министерство Финансов	MUM216_0001	11.70%	0.54	20.сен.23
Министерство Финансов	MUM096_0014	12.80%	12.90	20.сен.23
Министерство Финансов	MUM156_0007	12.05%	7.61	13.сен.23
Министерство Финансов	MKM012_0154	14.55%	10.43	13.сен.23
Министерство Финансов	MOM060_0052	13.64%	2.92	6.сен.23
Министерство Финансов	MUM132_0007	12.60%	8.93	6.сен.23
Министерство Финансов	MOM024_0087	14.02%	1.40	6.сен.23
Министерство Финансов	MKM012_0154	14.70%	0.56	23.авг.23
Министерство Финансов	MOM048_0052	13.85%	2.42	23.авг.23
Министерство Финансов	MUM216_0001	11.70%	12.95	23.авг.23
Министерство Финансов	MUM120_0016	14.28%	1.78	16.авг.23
Министерство Финансов	MUM084_0018	13.58%	4.66	16.авг.23
Министерство Финансов	MUM096_0014	13.00%	7.74	16.авг.23
Министерство Финансов	MUM156_0007	12.16%	10.52	16.авг.23
Министерство Финансов	MOM048_0052	13.79%	2.45	09.авг.23
Министерство Финансов	MUM120_0016	14.24%	1.80	09.авг.23

Ежедневный обзор

20 мая 2024 г.

Эмитент	Тикер	Доходность	Лет до погашения*	Дата размещения
Министерство Финансов	MUM072_0014	13.20%	5.59	02.авг.23
Министерство Финансов	MUM108_0014	12.20%	8.80	02.авг.23
Министерство Финансов	MUM072_0014	13.20%	5.61	26.июл.23
Министерство Финансов	MUM120_0016	14.23%	1.84	26.июл.23
Министерство Финансов	MUM108_0014	13.00%	8.82	26.июл.23
Министерство Финансов	MOM048_0052	13.71%	2.49	26.июл.23
Министерство Финансов	MUM180_0006	13.60%	3.67	26.июл.23
Министерство Финансов	MKM012_0155	14.64%	0.70	26.июл.23
Министерство Финансов	MKM012_0155	14.65%	0.72	19.июл.23
Министерство Финансов	MUM180_0006	13.60%	3.69	19.июл.23
Министерство Финансов	MUM096_0014	13.30%	7.82	19.июл.23
Министерство Финансов	MUM156_0007	12.18%	10.59	19.июл.23
Министерство Финансов	MUM168_0005	12.00%	11.67	12.июл.23
Министерство Финансов	MKM012_0155	14.65%	0.74	12.июл.23
Министерство Финансов	MUM108_0014	13.46%	8.86	12.июл.23
Министерство Финансов	MUM072_0014	13.35%	5.65	12.июл.23
Министерство Финансов	MUM120_0019	13.38%	7.68	12.июл.23
Министерство Финансов	MUM120_0016	14.28%	1.88	12.июл.23
Министерство Финансов	MUM180_0006	13.60%	3.73	05.июл.23
Министерство Финансов	MUM180_0013	12.70%	9.76	05.июл.23
Министерство Финансов	MUM072_0014	13.50%	5.67	05.июл.23
Министерство Финансов	MUM180_0016	11.60%	13.58	05.июл.23
Министерство Финансов	MUM180_0006	13.80%	3.75	29.июн.23
Министерство Финансов	MUM072_0014	13.80%	5.68	29.июн.23
Министерство Финансов	MUM120_0016	14.25%	1.91	29.июн.23
Министерство Финансов	MUM084_0018	13.80%	4.79	29.июн.23
Министерство Финансов	MUM120_0019	13.70%	7.72	29.июн.23
Министерство Финансов	MUM180_0013	13.00%	9.77	29.июн.23
Министерство Финансов	MOM060_0052	13.79%	3.10	29.июн.23
Министерство Финансов	MUM084_0018	13.80%	4.81	21.июн.23
Министерство Финансов	MUM180_0016	11.60%	13.62	21.июн.23
Министерство Финансов	MUM096_0013	13.80%	6.63	21.июн.23
Министерство Финансов	MKM012_0155	14.64%	0.8	21.июн.23
Министерство Финансов	MUM108_0014	13.60%	8.92	21.июн.23
Министерство Финансов	MUM120_0016	14.25%	1.93	21.июн.23
Министерство Финансов	MUM120_0019	13.70%	7.74	21.июн.23
Министерство Финансов	MUM096_0014	13.80%	7.92	14.июн.23
Министерство Финансов	MUM072_0014	13.80%	5.72	14.июн.23
Министерство Финансов	MUM180_0006	13.80%	3.79	14.июн.23
Министерство Финансов	MUM180_0013	13.00%	9.81	14.июн.23
Министерство Финансов	MUM108_0014	13.80%	8.94	14.июн.23
Министерство Финансов	MOM060_0052	13.80%	3.16	07.июн.23
Министерство Финансов	MKM012_0154	14.80%	0.77	07.июн.23
Министерство Финансов	MUM096_0013	14.00%	6.67	07.июн.23
Министерство Финансов	MUM168_0005	12.00%	11.76	07.июн.23
Министерство Финансов	MUM108_0014	14.00%	8.96	07.июн.23
Министерство Финансов	MUM084_0018	14.00%	4.85	07.июн.23
Министерство Финансов	MUM096_0014	14.00%	7.97	24.май.23

Ежедневный обзор

20 мая 2024 г.

Эмитент	Тикер	Доходность	Лет до погашения*	Дата размещения
Министерство Финансов	MUM072_0014	14.00%	5.78	24.май.23
Министерство Финансов	MOM024_0088	14.41%	1.93	24.май.23
Министерство Финансов	MUM180_0013	13.00%	9.87	24.май.23
Министерство Финансов	MOM048_0054	13.83%	3.34	17.май.23
Министерство Финансов	MKM012_0155	14.62%	0.89	17.май.23
Министерство Финансов	MUM084_0018	13.99%	4.91	17.май.23
Министерство Финансов	MUM096_0013	14.00%	6.73	17.май.23
Министерство Финансов	MOM060_0054	13.97%	4.53	10.май.23
Министерство Финансов	MUM300_0001	11.50%	15.62	10.май.23
Министерство Финансов	MUM156_0007	12.25%	10.78	10.май.23
Министерство Финансов	MUM072_0014	14.00%	5.82	10.май.23
Министерство Финансов	MUM180_0013	13.00%	9.91	10.май.23
Министерство Финансов	MUM096_0013	13.99%	6.76	03.май.23
Министерство Финансов	MUM072_0014	13.98%	5.84	03.май.23
Министерство Финансов	MUM180_0006	13.98%	3.90	03.май.23
Министерство Финансов	MUM120_0019	13.99%	7.90	26.апр.23
Министерство Финансов	MUM180_0016	11.60%	13.77	26.апр.23
Министерство Финансов	MUM180_0006	13.97%	3.92	26.апр.23
Министерство Финансов	MUM156_0007	12.25%	10.82	26.апр.23
Министерство Финансов	MOM048_0054	13.82%	3.41	19.апр.23
Министерство Финансов	MUM084_0018	13.85%	4.99	19.апр.23
Министерство Финансов	MUM120_0019	13.98%	7.92	19.апр.23
Министерство Финансов	MKM012_0154	14.80%	0.90	19.апр.23
Министерство Финансов	MUM072_0014	14.02%	5.90	12.апр.23
Министерство Финансов	MTM084_0001	17.27%	6.90	12.апр.23
Министерство Финансов	MUM180_0006	13.97%	3.96	12.апр.23
Министерство Финансов	MUM120_0019	13.93%	7.93	12.апр.23
Министерство Финансов	MTM096_0001	17.71%	7.78	05.апр.23
Министерство Финансов	MUM120_0019	13.98%	7.95	05.апр.23
Министерство Финансов	MKM012_0155	14.65%	1.01	05.апр.23
Министерство Финансов	MUM168_0005	12.00%	11.94	05.апр.23
Министерство Финансов	MUM300_0001	11.50%	15.75	24.мар.23
Министерство Финансов	MOM060_0052	14.00%	3.37	24.мар.23
Министерство Финансов	MOM024_0087	14.99%	1.84	15.мар.23
Министерство Финансов	MUM132_0007	13.87%	9.37	15.мар.23
Министерство Финансов	MUM144_0009	13.00%	10.47	09.мар.23
Министерство Финансов	MKM012_0154	15.55%	1.01	09.мар.23
Министерство Финансов	MUM180_0015	11.68%	13.50	01.мар.23
Министерство Финансов	MOM048_0053	15.65%	3.34	22.фев.23
Министерство Финансов	MOM060_0054	15.87%	4.76	15.фев.23
Министерство Финансов	MOM024_0087	16.00%	1.91	15.фев.23
Министерство Финансов	MTM096_0001	17.28%	7.92	15.фев.23
Министерство Финансов	MUM132_0007	14.05%	9.47	08.фев.23
Министерство Финансов	MTM072_0001	17.01%	5.78	08.фев.23
Министерство Финансов	MUM144_0009	13.00%	10.55	08.фев.23
Министерство Финансов	MUM096_0012	15.55%	6.49	01.фев.23
Министерство Финансов	MUM180_0016	11.60%	14.00	01.фев.23
Министерство Финансов	MKM012_0153	16.54%	0.97	01.фев.23

Ежедневный обзор

20 мая 2024 г.

Эмитент	Тикер	Доходность	Лет до погашения*	Дата размещения
Министерство Финансов	MUM240_0002	12.25%	11.30	25.январ.23
Министерство Финансов	MUM096_0011	15.66%	5.76	25.январ.23
Министерство Финансов	MUM144_0009	13.00%	10.58	25.январ.23
Министерство Финансов	MOM024_0087	16.66%	1.97	25.январ.23
Министерство Финансов	MOM060_0054	16.13%	4.84	18.январ.23
Министерство Финансов	MKM012_0153	16.70%	1.01	18.январ.23
Министерство Финансов	MUM132_0007	14.05%	9.53	18.январ.23
Министерство Финансов	MUM144_0009	13.00%	10.62	11.январ.23
Министерство Финансов	MOM048_0053	16.47%	3.45	11.январ.23
Министерство Финансов	MUM096_0011	15.80%	5.80	11.январ.23
Министерство Финансов	MUM300_0001	11.50%	15.97	04.январ.23
Министерство Финансов	MTM072_0001	16.49%	5.88	04.январ.23
Министерство Финансов	MUM096_0013	15.48%	7.09	04.январ.23

Источник: KASE. *лет до погашения с момента размещения

Таблица 7. Доля владения нот НБК нерезидентами, млрд тенге

Дата	Доля владения нот НБК нерезидентами					
	Резиденты	Нерезиденты	Всего в обращении	Резиденты	Нерезиденты	Изменение (нерезиденты)
04.05.2024	407.31	0.66	407.97	99.8%	0.2%	-85.6
26.04.2024	492.86	12.36	505.23	97.6%	2.4%	93.3
19.04.2024	399.31	105.66	505.23	79.0%	20.1%	0
12.04.2024	399.31	105.92	505.23	79.0%	20.1%	89.3
05.04.2024	488.60	16.62	505.23	96.7%	3.3%	53.0
29.03.2024	435.48	69.62	505.09	86.2%	13.8%	0
20.03.2024	435.48	69.62	505.09	86.2%	13.8%	0
15.03.2024	435.48	69.62	505.09	86.2%	13.8%	0
07.03.2024	435.48	69.62	505.09	86.2%	13.8%	18.1
01.03.2024	756.86	51.49	808.35	93.6%	6.4%	-62.2
23.02.2024	694.70	113.65	808.35	85.9%	14.1%	10.0
16.02.2024	704.92	103.43	808.35	87.2%	12.8%	36.0
09.02.2024	741.39	66.96	808.35	91.7%	8.3%	17.0
02.02.2024	961.00	50.00	1 011.00	95.0%	5.0%	-2.0
26.01.2024	958.99	52.01	1 011.00	94.9%	5.1%	0.6
19.01.2024	959.54	51.45	1 011.00	94.9%	5.1%	1.45
12.01.2024	961.00	50.00	1 011.00	95.1%	4.9%	39.6
05.01.2024	1 199.90	10.44	1 210.35	99.1%	0.9%	0
29.12.2023	1 199.90	10.44	1 210.35	99.1%	0.9%	0
22.12.2023	1 405.92	10.44	1 416.36	99.3%	0.7%	-20.0
15.12.2023	1 403.92	12.44	1 416.36	99.1%	0.9%	14.3
08.12.2023	1 577.81	41.26	1 619.06	97.5%	2.6%	10.0
24.11.2023	1 891.79	31.26	1 923.04	98.4%	1.6%	-10.4
17.11.2023	1 881.35	41.69	1 923.04	97.8%	2.2%	-0.3
10.11.2023	2 083.54	42.03	2 125.57	98.0%	2.0%	0.5
03.11.2023	2 084.03	41.54	2 125.57	98.0%	2.8%	-26.4
27.10.2023	2 361.93	67.96	2 429.90	97.2%	2.8%	-7.4
20.10.2023	2 354.56	75.33	2 429.90	96.9%	3.1%	-13.0

Ежедневный обзор

20 мая 2024 г.

Дата	Резиденты	Нерезиденты	Всего в обращении	Резиденты	Нерезиденты	Изменение (нерезиденты)
13.10.2023	2 590.26	88.29	2 678.55	96.7%	3.3%	6.3
06.10.2023	2 569.00	82.00	2 678.00	96.0%	3.0%	1.7
29.09.2023	2 808.31	80.33	2 888.64	97.2%	2.8%	-3.6
22.09.2023	2 804.75	83.89	2 888.64	97.1%	2.9%	12.8
15.09.2023	2 833.73	71.09	2 904.82	97.6%	2.4%	0
08.09.2023	2 833.73	71.09	2 904.82	97.6%	2.4%	-23.8
01.09.2023	2 741.41	94.91	2 836.32	96.7%	3.3%	2.4
25.08.2023	2 743.79	92.53	2 836.32	96.7%	3.3%	0.6
18.08.2023	3 178.23	91.90	3 270.12	97.2%	2.8%	-4.7
11.08.2023	3 178.27	91.86	3 270.12	97.2%	2.8%	-14.6
04.08.2023	2 950.31	106.47	3 056.78	96.5%	3.5%	59.9
28.07.2023	2 948.20	108.59	3 056.78	96.6%	3.6%	11.9
21.07.2023	2 674.49	96.68	2 771.17	96.5%	3.5%	0.1
14.07.2023	2 674.56	96.61	2 771.17	96.5%	3.5%	50
05.07.2023	2 831.54	46.61	2 878.15	98.4%	1.6%	0
01.07.2023	2 831.54	46.61	2 878.15	98.4%	1.6%	-14.3
23.06.2023	2 355.61	60.91	2 416.51	97.5%	2.5%	0
16.06.2023	2 355.61	60.91	2 416.51	97.5%	2.5%	-44.1
09.06.2023	2 463.77	105.05	2 568.82	95.9%	4.1%	0
02.06.2023	2 463.77	105.05	2 568.82	95.9%	4.1%	5
26.05.2023	2 761.58	100.05	2 861.63	96.5%	3.5%	0
19.05.2023	2 761.58	100.05	2 861.63	96.5%	3.5%	-30.0
12.05.2023	2 633.89	130.00	2 763.89	95.3%	4.7%	-5.4
05.05.2023	2 628.52	135.37	2 763.89	95.1%	4.9%	-21.9
28.04.2023	2 581.11	157.23	2 738.34	94.3%	5.7%	0.0
21.04.2023	2 581.11	157.23	2 738.34	94.3%	5.7%	20.8
14.04.2023	2 593.25	136.43	2 729.68	95.0%	5.0%	0.0
07.04.2023	2 593.25	136.43	2 729.68	95.0%	5.0%	27.1
31.03.2023	2 554.38	109.35	2 663.72	95.9%	4.1%	-0.1
24.03.2023	2 554.28	109.44	2 663.72	95.9%	4.1%	19.2
17.03.2023	2 371.16	90.29	2 461.45	96.3%	3.7%	0.1
10.03.2023	2 371.30	90.15	2 461.45	96.3%	3.7%	0.0
03.03.2023	2 626.35	90.15	2 716.50	96.7%	3.3%	0.0
24.02.2023	2 626.35	90.15	2 716.50	96.7%	3.3%	0.2
17.02.2023	2 495.23	90	2 585.23	96.5%	3.5%	0.0
10.02.2023	2 495.23	90	2 585.23	96.5%	3.5%	0.0
03.02.2023	2 307.85	90	2 397.85	96.2%	3.8%	0.0
27.01.2023	2 307.85	90	2 397.85	96.2%	3.8%	-10.0
20.01.2023	2 312.44	100	2 412.44	95.9%	4.1%	0.0
13.01.2023	2 312.44	100	2 412.44	95.9%	4.1%	0.0
06.01.2023	2 164.93	100	2 264.93	95.6%	4.4%	0.0

Источник: Национальный Банк РК

АО «Halyk Finance»

Департамент торговых идей

E-mail

dti@halykfinance.kz

Департамент продаж

E-mail

sales@halykfinance.kz

Адрес:

Halyk Finance
пр. Абая, 109 «В», 5 этаж
A05A1B4, Алматы, Республика Казахстан
Тел. +7 727 339 43 77
www.halykfinance.kz

Bloomberg

HLFN

Refinitiv

Halyk Finance

Factset

Halyk Finance

Capital IQ

Halyk Finance

Заявление об ограничении ответственности

Настоящая публикация носит исключительно информационный характер и не является предложением или попыткой со стороны АО «Halyk Finance» купить, продать или вступить в иную сделку в отношении каких-либо ценных бумаг и иных финансовых инструментов, на которые в настоящей публикации может содержаться ссылка. Предоставить какие-либо инвестиционные рекомендации или услуги. Указанные предложения могут быть направлены исключительно в соответствии с требованиями применимого законодательства. Настоящая публикация основана на информации, которую мы считаем надежной, однако мы не утверждаем, что все приведенные сведения абсолютно точны. При этом, отмечаем, что прошлая доходность не является показателем доходности инвестиций в будущем. Мы не несем ответственности за использование клиентами информации, содержащейся в настоящей публикации, а также за сделки и операции с ценными бумагами и иными финансовыми инструментами, упоминающимися в ней. Мы не берем на себя обязательство регулярно обновлять информацию, которая содержится в настоящей публикации или исправлять возможные неточности. HF, его аффилированные и должностные лица, партнеры и сотрудники, в том числе лица, участвующие в подготовке и выпуске этого материала, оставляют за собой право участвовать в сделках в отношении упоминающихся в настоящей публикации ценных бумаг и иных финансовых инструментов. Также отмечаем, что на ценные бумаги и иные финансовые инструменты, рассматриваемые в настоящей публикации и номинированные в иностранной валюте, могут оказывать влияние обменные курсы валют. Изменение обменных курсов валют может вызвать снижение стоимости инвестиций в указанные активы. Следует иметь в виду, что инвестирование в Американские депозитарные расписки также подвержено риску изменения обменного курса валют, а инвестирование в казахстанские ценные бумаги и иные финансовые инструменты имеет значительный риск. В указанной связи, инвесторы до принятия решения об участии в сделках с ценными бумагами и иными финансовыми инструментами, рассматриваемыми в настоящей публикации, должны проводить собственное исследование относительно надежности эмитентов данных ценных бумаг и иных финансовых инструментов.

Настоящая информация не предназначена для публичного распространения и не может быть воспроизведена, передана или опубликована, целиком или по частям, без предварительного письменного разрешения АО «Halyk Finance».