



Ежедневный обзор

Основные фондовые индексы США закрылись в зеленой зоне

Ежедневный обзор

6 мая 2024 г.

Коротко на текущий момент

- Основные фондовые индексы США закрылись в зеленой зоне (1.2-2%);
- Акции коммунальных служб продемонстрировали уверенный рост (6.1-8.1%);
- Объемы чистой прибыли Fortinet не оправдали ожидания инвесторов;
- Goldman Sachs ожидает, что дальнейшее развитие искусственного интеллекта приведет к увеличению потребления электроэнергии;
- Инфляция в Турции обновила максимумы с ноября 2022 года;
- Траты на ИТ в мире превысят \$5 трлн в 2024 году;
- Polymetal в I кв. увеличил производство на 2%, выручку - на 26%.

Валютный рынок

- Индекс доллара США (DXY), показывающий отношение курса доллара к корзине из шести мировых валют, ослаб на 0.3% до 105.0 п;
- Курс USDKZT ослаб на 0.1% до 443.9.

Стоимость нефти продемонстрировала снижение

Цена на нефть марки Brent скорректировалась на 0.8%, составив \$83 за баррель. Снижение цен на нефть продолжалось всю неделю. Причинами коррекции являются публикация слабых экономических данных и опасения относительно перспектив спроса на нефть и нефтепродукты. Дополнительно трейдеров беспокоит, что ставка ФРС может быть не понижена в этом году вовсе. Однако в данный момент цена на нефть растет. Причиной роста являются ожидания того, что ОПЕК+ продолжит сокращать добычу и во 2П2024 года. Данные намерения также подтверждаются тем, что Саудовская Аравия повышает отпускные цены на сорта нефти в Азию третий месяц подряд.

Фондовые индексы

Индексы	Регион	Посл. Знач.	Изменение	
			За день	С начала года
Americas				
S&P500	США	5 127.8	1.26%	7.50%
Dow Jones	США	38 675.7	1.18%	2.62%
NASDAQ	США	16 156.3	1.99%	7.63%
EMEA				
Euro Stoxx 50	Еврозона	4 921.5	0.63%	8.85%
FTSE 100	Великобритания	8 213.5	0.51%	6.21%
CAC 40	Франция	7 957.6	0.54%	5.49%
DAX	Германия	18 001.6	0.59%	7.46%
IBEX 35	Испания	10 854.7	-0.16%	7.45%
FTSE MIB	Италия	33 629.2	-0.32%	10.80%
Asia/Pacific				
Nikkei 225	Япония	38 236.1	-0.10%	14.26%
Hang Seng	Гонконг	18 466.9	1.43%	8.33%
Shanghai	Китай	3 137.4	0.78%	5.46%
Sensex	Индия	74 325.9	0.61%	2.89%
Singapore	Сингапур	3 301.5	0.26%	1.89%
Emerging markets				
Bovespa	Бразилия	128 508.7	1.09%	-4.23%
RTSI\$	Россия	1 184.7	0.57%	9.34%
NIFTY 50	Индия	22 574.3	0.44%	3.88%
Borsa Index	Турция	10 276.9	0.67%	37.57%
KASE	Казахстан	5 061.8	-0.06%	20.88%

Товарный рынок

	Знач.	Изменение			
		1D	1W	1M	YTD
Brent	83.0	-0.8%	-7.3%	-9.0%	7.7%
Медь	9 910	1.5%	-0.6%	5.3%	15.8%
Цинк	2 903	0.6%	2.1%	9.0%	9.2%
Золото	2 301.7	-0.1%	-1.5%	0.5%	11.6%
Серебро	26.6	-0.5%	-2.4%	-1.3%	11.6%
Природный газ	2.2	5.3%	5.9%	16.6%	-14.5%
Алюминий	2 552	0.9%	-0.7%	3.7%	7.0%

Ежедневный обзор

6 мая 2024 г.

» Основные фондовые индексы США закрылись в зеленой зоне

Биржевые фондовые индексы США завершили торги в пятницу ростом на 1.2-2.0%. В лидерах роста оказались компании из сектора коммунальных служб, а именно GE Vernova (+8.1%), Enphase Energy (+7.7%), а также ведущий производитель солнечных панелей First Solar (+6.1%). Поводом для роста котировок компаний из сектора коммунальных служб послужили возросшие ожидания того, что дальнейшее развитие искусственного интеллекта (AI) приведет к увеличению потребления электроэнергии.

По оценкам Goldman Sachs, за счет роста энергопотребления вызванного бумом развития искусственного интеллекта мировой спрос на электроэнергию для центров обработки данных может вырасти более чем вдвое к 2030 году, тогда как в период 2015-2020 годов он оставался на нулевом уровне. Данный рост будет обеспечен расширением промышленного производства и глобальной электрификацией общества.

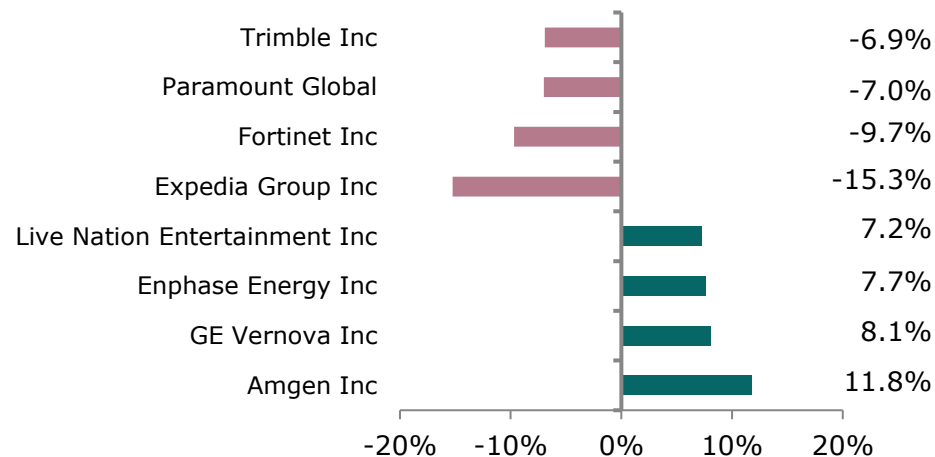
Инвестиционный банк прогнозирует, что совокупный среднегодовой темп роста (CAGR) спроса на электроэнергию со стороны центров обработки данных в период с 2023-2030 гг составит 15%, что существенно выше прогнозного спроса потребления за данный период на уровне 2.4%. Ожидается, что к 2030 году дата центры обеспечат 8% от всего потребления электроэнергии в США в сравнении с 3% на сегодняшний день.

» Котировки Fortinet упали на 9.7% после того, как чистая прибыль за 1 квартал не оправдала ожиданий инвесторов

Отчет о финансовых результатах Fortinet, опубликованный в четверг, превзошел почти все ожидания аналитиков. Тем не менее, выход данных по объемам чистой прибыли в 1 квартале 2024 года, оказавшейся ниже ожиданий, спровоцировал распродажу акций компании и коррекцию цены на 9.7% после закрытия рынка.

Прибыль Fortinet составила \$0.39 на акцию при выручке в \$1.35 млрд. Ранее рынок ожидал, что скорректированная прибыль на акцию

Лидеры и аутсайдеры индекса S&P 500



Долговой рынок

	Валюта	YTM	YTM на			
			1D	1W	1M	YTD
US Treasuries (10YR)	US\$	4.58%	4.63%	4.66%	4.35%	3.88%
US Treasuries (30YR)	US\$	4.73%	4.75%	4.78%	4.50%	4.03%
UK Gilts (30YR)	GBP	4.22%	4.29%	4.32%	4.09%	3.54%
Germany (10YR)	EUR	2.50%	2.54%	2.63%	2.30%	2.02%
Russia (10YR)	RUB	12.6%	12.6%	12.4%	12.2%	10.8%
Kazakhstan (3YR)	US\$	4.66%	4.69%	4.61%	4.21%	3.93%

Валютный рынок

	Знач.	Изменение			
		1D	1W	1M	YTD
DXY	105.0	-0.3%	-0.9%	0.2%	3.6%
USD/KZT	443.9	0.1%	0.3%	-0.7%	-2.7%
USD/RUB	91.5	-1.8%	-0.9%	-0.8%	2.2%
EUR/USD	1.1	0.3%	0.6%	-0.7%	-2.5%
GBP/USD	1.3	0.1%	0.4%	-0.8%	-1.4%
USD/JPY	153.1	-0.4%	-3.3%	1.1%	8.5%

Ежедневный обзор

6 мая 2024 г.

составит \$0.38 при выручке в \$1.43 млрд. Чистая прибыль компании в первом квартале составила \$299.3 млн и сложилась несколько ниже ожиданий рынка (\$300.5 млн). В следующем квартале компания ожидает выручку в диапазоне \$1.375 – \$1.435 млрд.

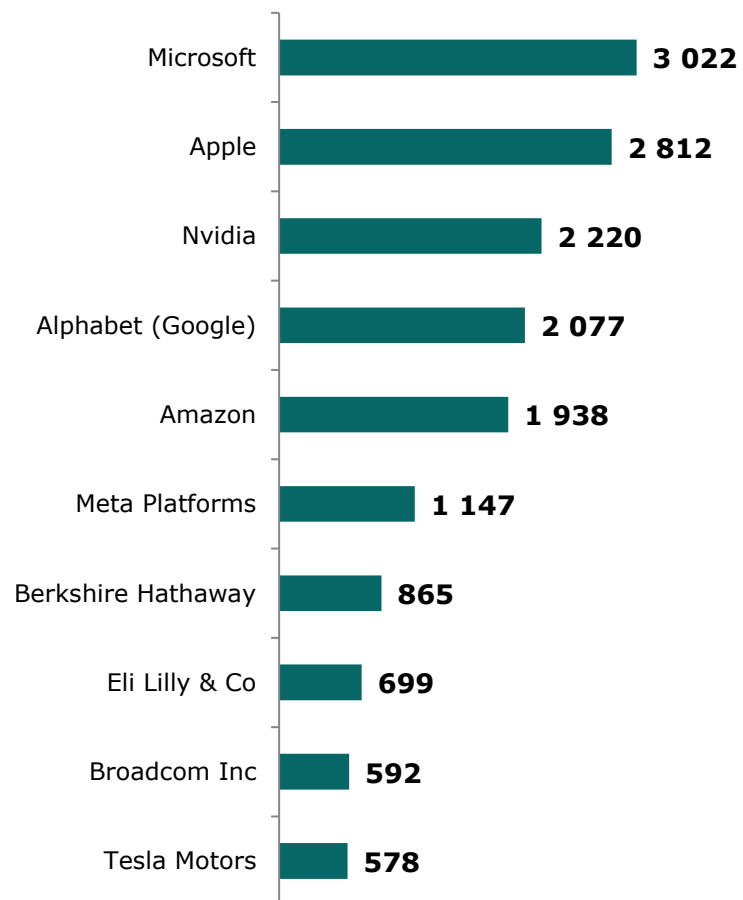
»» Инфляция в Турции обновила максимумы с ноября 2022 года

В апреле 2024 года инфляция в Турции достигла 69.8% г/г, что является самым высоким уровнем с ноября 2022 г (84.4 г/г). Данный показатель оказался ниже ожиданий рынка в 70.3% г/г, хотя все равно сложился выше значений предыдущего месяца, когда инфляция составляла 68.5% г/г. При этом, базовая инфляция ускорилась до 75.8% г/г с 72.2% г/г в предыдущем месяце. Рост потребительских цен в Турции в месячном выражении по итогам апреля составил 3.18% м/м против 3.16% м/м в марте. Ранее рынок ожидал, что инфляция увеличится до 3.4% м/м.

Ежедневный обзор

6 мая 2024 г.

» Рыночная капитализация 10 крупнейших публичных компаний США. млрд \$



Динамика изменения индекса S&P 500

	Изменение		Количество эмитентов	Вес. (%)
	в %	в пунктах		
S&P 500	1.3%	63.6	503	100%
Information Technology	3.0%	44.4	65	29.7%
Financials	0.3%	2.0	71	13.0%
Health Care	0.2%	1.4	64	12.1%
Consumer Discretionary	0.7%	3.8	52	10.4%
Communications Services	1.0%	4.8	22	9.3%
Industrials	0.7%	3.1	79	8.8%
Consumer Staples	0.3%	1.0	38	6.1%
Energy	-0.1%	-0.1	23	3.8%
Utilities	0.9%	1.0	30	2.4%
Materials	1.0%	1.2	28	2.3%
Real Estate	0.8%	0.9	31	2.2%

Ставки Libor

Libor (USD)	Знач.	Значение на дату			
		1D	1W	1M	YTD
LIBOR1M	5.44%	5.44%	5.43%	5.44%	5.47%
LIBOR3M	5.59%	5.60%	5.59%	5.57%	5.59%
LIBOR6M	5.74%	5.76%	5.74%	5.67%	5.59%
LIBOR12M	6.04%	5.96%	5.93%	5.72%	5.96%

Ежедневный обзор

6 мая 2024 г.

- **Траты на ИТ в мире превысят \$5 трлн в 2024 году**

Управление Траты на внедрение и развитие информационных технологий (ИТ) в мире за 2024 год увеличатся на 8% и достигнут \$5.06 трлн, сообщил «Коммерсантъ» со ссылкой на исследование компании Gartner.

Наибольшая часть расходов (\$1.6 трлн) придется на услуги связи. Этот сегмент вырастет за год на 4.3%.

На втором месте с небольшим отставанием (\$1.5 трлн) — ИТ-услуги. Траты на них увеличатся на 9.7% за счет вложений в оптимизацию и повышение эффективности организации бизнеса. Завершат тройку лидеров, как считают аналитики, траты на программное обеспечение. Они вырастут на 13.9% и превысят \$1 трлн.

При этом, по мнению Gartner, несмотря на внимание к теме искусственного интеллекта, мировые траты на него существенно не скажутся на общей динамике роста расходов на информационные технологии в мире.

Сегмент увеличивается за счет традиционных для бизнеса факторов: желания повысить рентабельность и уменьшить затраты на рабочую силу. Вместе с тем наблюдается мировая усталость от регулярных изменений технологий.

Источник: Курсив

- **Polymetal в I кв. увеличил производство на 2%, выручку - на 26%**

Управление Производство Polymetal (MOEX: POLY) в I квартале 2024 года составило 117 тыс. унций золотого эквивалента, сообщила компания.

Показатель вырос на 2% по сравнению с аналогичным периодом прошлого года на фоне увеличения объемов отгрузки концентрата на Кызыле. Объем продаж сократился на 7%, до 116 тыс. унций золотого эквивалента. При этом выручка благодаря росту цен на золото и сокращению сроков поступления средств подскочила на 26% и составила \$294 млн.

Увеличение поставок концентрата Кызыла остается ограниченным, поясняет компания. Ожидается, что запасы, ранее накопленные в российских портах на Дальнем Востоке, будут реализованы к концу года. Учитывая денежные поступления от продажи российского бизнеса и значительный свободный денежный поток в I квартале, чистые денежные средства Polymetal на конец марта составили \$155 млн по сравнению с чистым долгом в размере \$174 млн на конец 2023 года.

Компания подтверждает плановые показатели на 2024 год: производство в объеме 475 тыс. унций золотого эквивалента, денежные затраты (TCC) на уровне \$900-1000 на унцию и совокупные денежные затраты (AISC) на уровне \$1250-1350 на унцию.

Источник: Интерфакс

Ежедневный обзор

6 мая 2024 г.

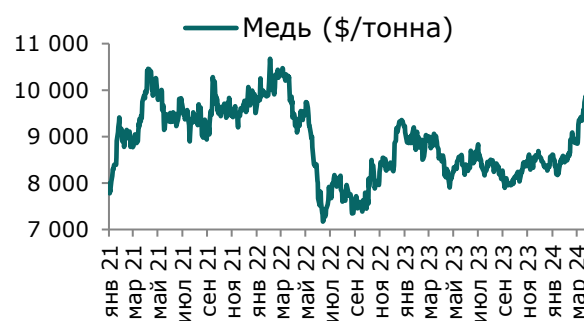
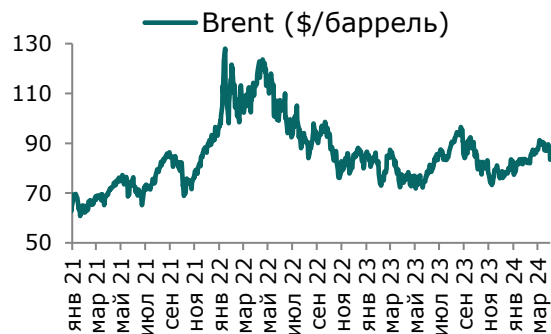
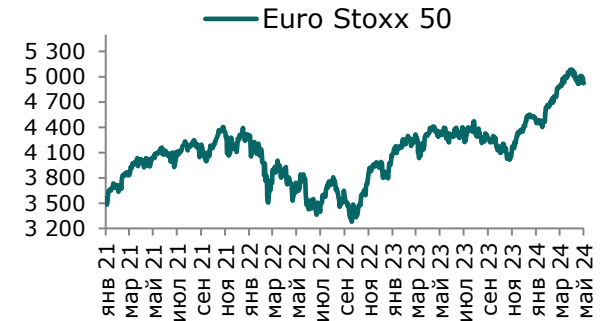
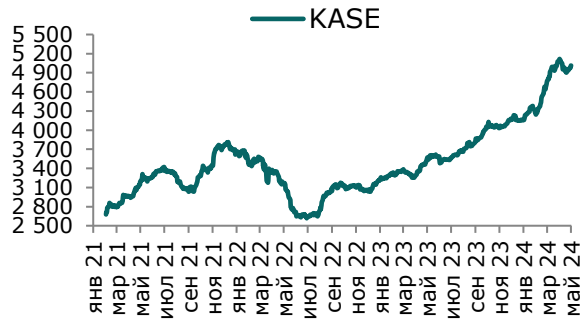
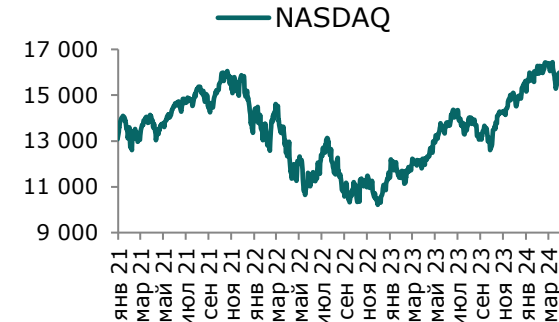
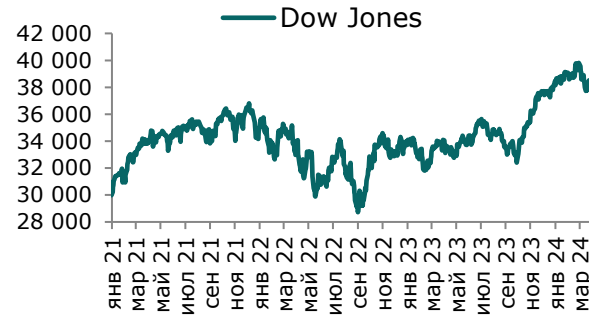
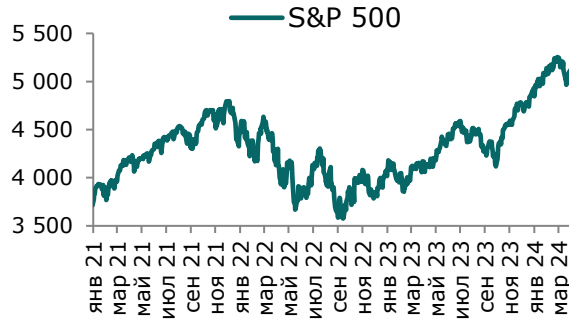
Таблица 1. Динамика изменения валют стран СНГ развивающихся и развитых стран

Валютная пара (индекс)	Страна	Базовая ставка	Инфляция* 2022	Инфляция* 2023	Курс	1D	1W	1M	YTD
USD/KZT	Казахстан	14.75%	14.9%	14.8%	443.9	0.1%	0.3%	-0.7%	-2.7%
USD/RUB	Россия	16.00%	13.8%	6.0%	91.5	-1.8%	-0.9%	-0.8%	2.2%
USD/GEL	Грузия	8.25%	9.4%	2.4%	2.7	0.0%	-0.3%	-0.1%	-0.4%
USD/KGS	Кыргызстан	11.00%	14.7%	8.0%	88.7	0.0%	-0.5%	4.8%	-0.4%
USD/TJS	Таджикистан	9.25%	4.5%	3.8%	10.9	0.0%	0.1%	0.0%	0.1%
USD/UZS	Узбекистан	14.00%	12.3%	8.8%	12 654	0.1%	0.1%	0.0%	2.5%
USD/UAH	Украина	13.50%	20.1%	13.4%	39.4	-0.4%	-0.4%	0.3%	3.4%
Развивающиеся страны									
USD/CNY	Китай	4.35%	2.0%	0.2%	7.2	0.2%	-0.1%	0.2%	2.0%
USD/BRL	Бразилия	10.75%	9.3%	4.6%	5.1	-0.8%	-0.9%	0.1%	4.4%
USD/INR	Индия	6.50%	6.7%	5.7%	83.4	0.0%	0.0%	0.1%	0.3%
USD/ZAR	ЮАР	8.25%	6.9%	5.9%	18.5	-0.2%	-1.6%	-1.1%	0.8%
USD/TRY	Турция	50.00%	72.0%	53.4%	32.4	-0.3%	-0.5%	1.3%	9.6%
Развитые страны									
DXU	США	5.50%	8.0%	4.1%	105.0	-0.3%	-0.9%	0.2%	3.6%
USD/CAD	Канада	5.00%	6.8%	3.9%	1.4	0.1%	0.1%	1.1%	3.3%
GBP/USD	Великобритания	5.25%	9.1%	7.4%	1.3	0.1%	0.4%	-0.8%	-1.4%
USD/CHF	Швейцария	1.50%	2.8%	2.2%	0.9	-0.6%	-1.0%	0.4%	7.6%
USD/JPY	Япония	-0.10%	2.5%	3.3%	153.1	-0.4%	-3.3%	1.1%	8.5%
USD/KRW	Южная Корея	3.50%	5.1%	3.6%	1 375.9	-0.5%	0.5%	2.0%	6.8%

Источник: Bloomberg. *показатель темпов инфляции в среднем за год

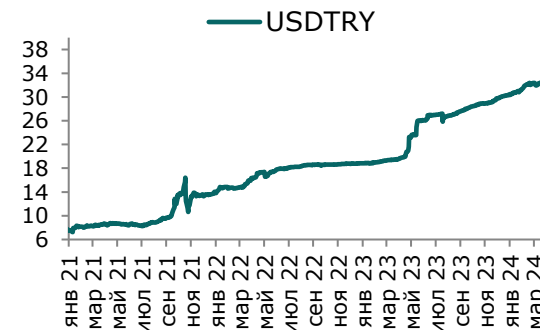
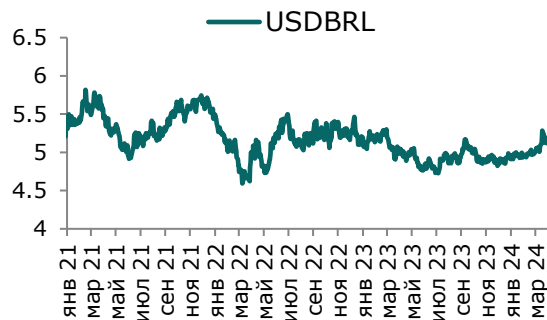
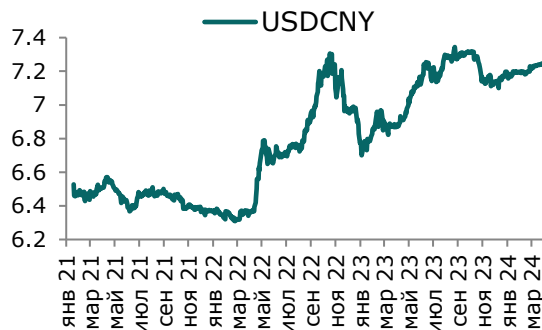
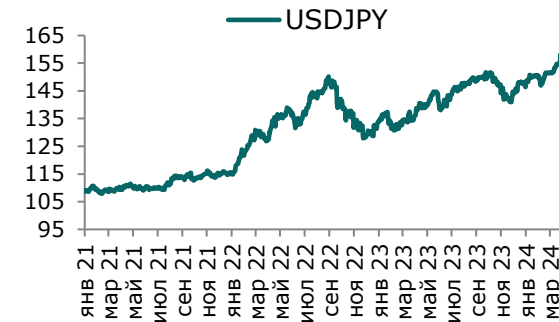
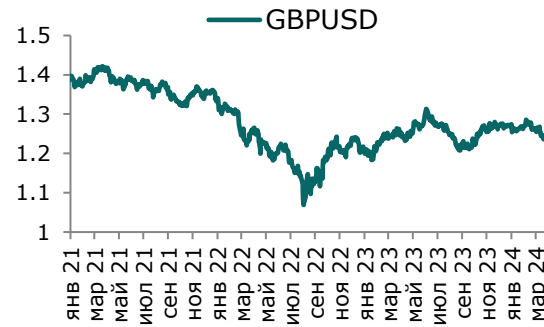
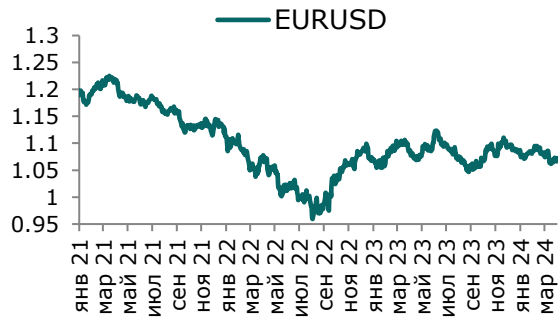
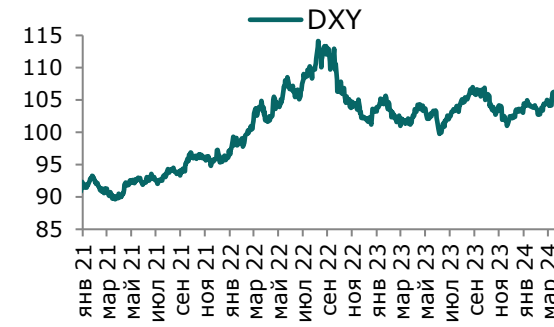
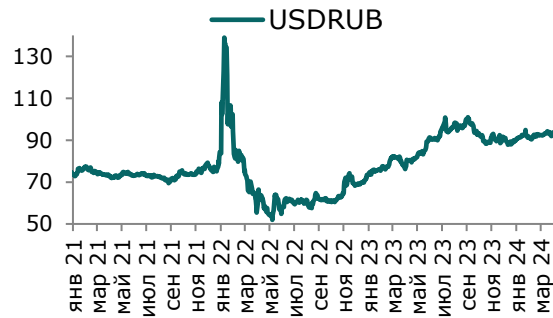
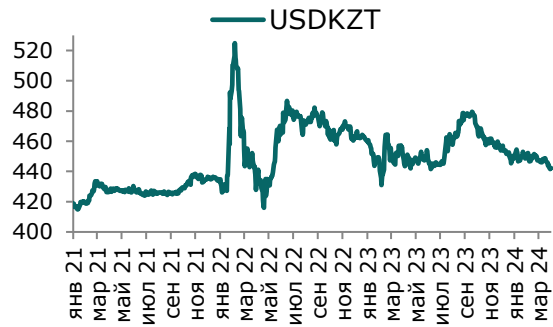
Ежедневный обзор

6 мая 2024 г.



Ежедневный обзор

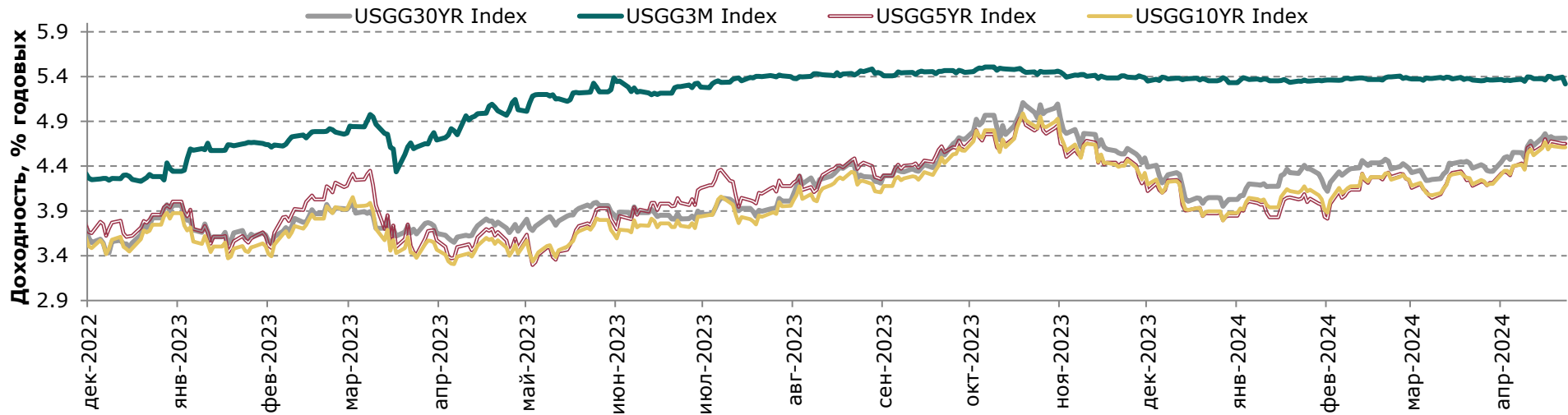
6 мая 2024 г.



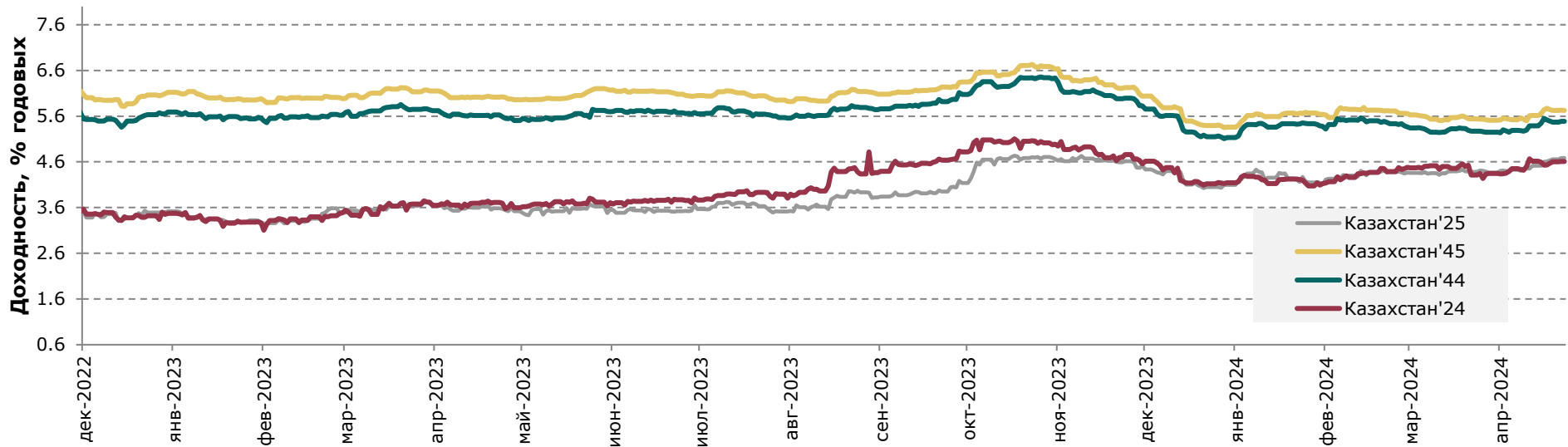
Ежедневный обзор

6 мая 2024 г.

Доходность государственных ценных бумаг США

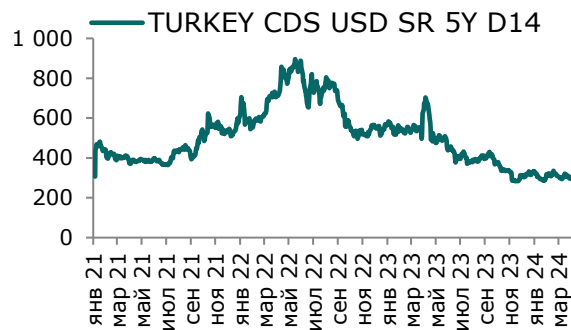


Динамика доходности суверенных облигаций РК



Ежедневный обзор

6 мая 2024 г.



Ежедневный обзор

6 мая 2024 г.

Таблица 2. Информация по казахстанским еврооблигациям

Выпуск	Валюта	Купон	Цена		Доходность		Спред		Дата погашения	Объем бумаг в обращении, млн.	Дюрация
			Покупка	Продажа	Покупка	Продажа	Z-Sprd	G-Sprd			
Республика Казахстан											
KAZAKS 0.6 09/30/26	EUR	0.60	92.62	93.53	3.66	3.27	40.41	72.12	30.09.2026	500	2.46
KAZAKS 1 1/2 09/30/34	EUR	1.50	80.48	81.66	3.77	3.62	97.51	126.23	30.09.2034	650	9.33
KAZAKS 3 7/8 10/14/24	USD	3.88	99.24	99.88	5.15	4.07	-66.66	-57.94	14.10.2024	1500	0.58
KAZAKS 6 1/2 07/21/45	USD	6.50	109.77	111.14	5.70	5.60	184.85	120.59	21.07.2045	1500	11.88
KAZAKS 5 1/8 07/21/25	USD	5.13	100.66	101.28	4.62	4.16	-38.69	-38.81	21.07.2025	2500	1.31
KAZAKS 4 7/8 10/14/44	USD	4.88	93.51	94.32	5.40	5.33	155.91	91.15	14.10.2044	1000	12.38
KAZAKS 2 3/8 11/09/28	EUR	2.38	96.24	97.09	3.26	3.05	48.53	81.01	09.11.2028	525	4.29
НК КазМунайГаз											
KZOKZ 6 3/8 10/24/48	USD	6.38	91.07	92.05	7.15	7.06	333.48	270.11	24.10.2048	1500	11.51
KZOKZ 5 3/4 04/19/47	USD	5.75	85.00	86.03	7.08	6.97	324.33	260.25	19.04.2047	1250	11.53
KZOKZ 5 3/8 04/24/30	USD	5.38	96.86	97.49	5.99	5.87	201.70	173.80	24.04.2030	1250	5.04
KZOKZ 3 1/2 04/14/33	USD	3.50	81.07	81.93	6.26	6.12	233.96	198.99	14.04.2033	750	7.36
KZOKZ 4 3/4 04/19/27	USD	4.75	96.55	97.16	5.98	5.76	168.93	154.03	19.04.2027	1000	2.80
Самрук Казына											
SAMRUK 2 10/28/26	USD	2.00	91.53	92.23	5.48	5.18	106.62	92.66	28.10.2026	500	2.50
КазТрансГаз											
KZTGKZ 4 3/8 09/26/27	USD	4.38	92.92	93.84	6.64	6.34	238.40	219.88	26.09.2027	706	3.15
Казахстан ТемирЖолы											
KTZKZ 6.95 07/10/42	USD	6.95	92.38	93.67	7.70	7.57	441.26	390.21	10.07.2042	883	10.06
Банк Развития Казахстана											
DBKAZ 5 3/4 05/12/25	USD	5.75	99.82	100.42	5.90	5.37	75.43	78.68	12.05.2025	500	1.11
DBKAZ 6 03/23/26	USD	6.00	98.20	99.80	6.96	6.10	203.93	196.51	23.03.2026	107	1.84
DBKAZ 2.95 05/06/31	USD	2.95	83.30	84.23	5.83	5.66	187.72	154.15	06.05.2031	255	6.18
ТенгизШевройл											
TENGIZ 4 08/15/26	USD	4.00	93.69	94.59	7.16	6.69	251.69	242.54	15.08.2026	1000	2.04
TENGIZ 3 1/4 08/15/30	USD	3.25	81.50	82.40	6.85	6.65	286.07	255.54	15.08.2030	750	5.59
TENGIZ 2 5/8 08/15/25	USD	2.63	93.94	94.80	7.12	6.46	204.39	203.88	15.08.2025	500	1.37

Ежедневный обзор

6 мая 2024 г.

Таблица 3. Информация по узбекским еврооблигациям

Выпуск	Валюта	Купон	Цена		Доходность		Спред		Дата погашения	Объем бумаг в обращении, млн.	Дюрация
			Покупка	Продажа	Покупка	Продажа	Z-Sprd	G-Sprd			
Республика Узбекистан											
UZBEK 5.375 2029	USD	5.38%	93.99	94.89	6.82	6.60	275.90	255.57	20.02.2029	500	4.24
UZBEK 3.7 2030	USD	3.70%	83.05	83.90	6.89	6.71	291.41	260.08	25.11.2030	555	5.66
НБ Республики Узбекистан											
NBUZB 4.85 2025	USD	4.85%	94.69	95.69	8.40	7.72	340.36	337.69	21.10.2025	300	1.49
Узпромстройбанк											
SQBNZU 5.75 2024	USD	5.75%	98.25	99.51	8.22	6.42	211.77	222.89	02.12.2024	300	0.70
Ипотека Банк											
IPTBZU 5.5 2025	USD	5.50%	95.50	96.16	8.38	7.94	344.15	340.90	19.11.2025	300	1.56

Таблица 4. Информация по прочим еврооблигациям

Выпуск	Валюта	Купон	Цена		Доходность		Спред		Дата погашения	Объем бумаг в обращении, млн.	Дюрация
			Покупка	Продажа	Покупка	Продажа	Z-Sprd	OAS-Sprd			
SEASpan Corp	USD	5.50%	84.27	86.44	9.26	8.70	502.51	478.35	01.08.2029	750	4.45
GRUPO AXO SA DE CV	USD	5.75%	94.24	95.28	8.61	8.07	394.30	383.97	08.06.2026	325	2.03
CYDSA SAB DE CV	USD	6.25%	95.07	95.97	7.85	7.55	358.83	329.17	04.10.2027	252	3.05
EMPRESA ELECTRICA COCHRA	USD	5.50%	96.38	97.52	7.82	7.08	298.24	291.54	14.05.2027	225	1.54
IOCHPE-MAX/MAX WHEELS MX	USD	5.00%	89.62	90.54	7.97	7.69	379.35	358.18	07.05.2028	400	3.59
ADECOAGRO SA	USD	6.00%	96.90	97.84	7.00	6.70	272.90	226.24	21.09.2027	500	3.05
PT ADARO INDONESIA	USD	4.25%	98.23	98.69	7.08	6.33	143.72	159.28	31.10.2024	750	0.62

Ежедневный обзор

6 мая 2024 г.

Кривая доходности ГЦБ РК



Таблица 5. Последние размещения ГЦБ

Эмитент	Тикер	Доходность	Лет до погашения*	Дата размещения
Ценные бумаги Министерства Финансов				
Министерство Финансов	MUM084_0019	12.10%	6.7	26.апр.2024
Министерство Финансов	MUM180_0006	12.00%	2.9	26.апр.2024
Министерство Финансов	MKM012_0157	11.70%	0.9	26.апр.2024
Министерство Финансов	MUM108_0013	12.11%	4.9	26.апр.2024
Министерство Финансов	MUM180_0014	12.15%	8.9	26.апр.2024
Министерство Финансов	MUM096_0011	12.11%	4.4	23.апр.2024
Министерство Финансов	MUM168_0005	12.15%	10.7	23.апр.2024
Министерство Финансов	MUM084_0019	12.09%	6.7	23.апр.2024
Министерство Финансов	MUM168_0003	12.15%	7.9	23.апр.2024
Министерство Финансов	MUM072_0015	11.96%	5.8	16.апр.2024
Министерство Финансов	MUM168_0005	12.15%	10.7	16.апр.2024
Министерство Финансов	MUM300_0003	12.15%	15.6	16.апр.2024
Министерство Финансов	MUM096_0011	11.45%	4.5	16.апр.2024
Министерство Финансов	MUM180_0013	12.08%	8.8	16.апр.2024
Министерство Финансов	MUM108_0012	11.83%	2.2	16.апр.2024
Министерство Финансов	MKM012_0157	11.71%	1.0	09.апр.2024
Министерство Финансов	MUM096_0012	11.85%	5.2	09.апр.2024
Министерство Финансов	MUM300_0002	12.15%	15.1	09.апр.2024
Министерство Финансов	MUM156_0007	12.15%	9.7	09.апр.2024

Ежедневный обзор

6 мая 2024 г.

Министерство Финансов	MUM120_0019	11.99%	6.8	09.апр.2024
Министерство Финансов	MUM072_0015	11.96%	5.8	02.апр.2024
Министерство Финансов	MUM180_0006	11.38%	2.9	02.апр.2024
Министерство Финансов	MUM156_0007	12.15%	9.7	02.апр.2024
Министерство Финансов	MUM156_0007	12.15%	9.9	26.мар.2024
Министерство Финансов	MUM084_0019	12.00%	6.9	26.мар.2024
Министерство Финансов	MUM108_0012	11.40%	2.3	26.мар.2024
Министерство Финансов	MUM168_0005	12.15%	11.0	26.мар.2024
Министерство Финансов	MKM012_0156	11.74%	0.8	19.мар.2024
Министерство Финансов	MUM120_0017	11.44%	2.9	19.мар.2024
Министерство Финансов	MUM180_0016	12.15%	12.7	19.мар.2024
Министерство Финансов	MUM120_0019	11.94%	6.7	19.мар.2024
Министерство Финансов	MOM048_0052	11.51%	1.8	12.мар.2024
Министерство Финансов	MUM156_0007	12.15%	9.8	12.мар.2024
Министерство Финансов	MUM168_0005	12.15%	10.8	12.мар.2024
Министерство Финансов	MUM072_0015	11.97%	5.9	12.мар.2024
Министерство Финансов	MKM012_0156	11.90%	0.8	5.мар.2024
Министерство Финансов	MUM132_0007	12.00%	8.3	5.мар.2024
Министерство Финансов	MUM192_0003	11.41%	4.5	5.мар.2024
Министерство Финансов	MUM132_0007	12.00%	8.4	27.фев.2024
Министерство Финансов	MUM084_0019	11.90%	6.9	27.фев.2024
Министерство Финансов	MUM156_0007	12.15%	9.8	27.фев.2024
Министерство Финансов	MUM192_0003	11.50%	4.5	20.фев.2024
Министерство Финансов	MUM156_0007	12.14%	9.8	20.фев.2024
Министерство Финансов	MUM084_0019	11.90%	6.9	20.фев.2024
Министерство Финансов	MUM180_0016	12.15%	12.8	13.фев.2024
Министерство Финансов	MUM120_0018	11.51%	3.3	13.фев.2024
Министерство Финансов	MUM132_0007	12.15%	8.3	13.фев.2024
Министерство Финансов	MUM096_0012	12.00%	5.4	13.фев.2024
Министерство Финансов	MUM300_0002	12.15%	15.3	6.фев.2024
Министерство Финансов	MOM048_0052	11.97%	1.9	6.фев.2024
Министерство Финансов	MUM180_0016	12.15%	12.8	6.фев.2024
Министерство Финансов	MKM009_0019	12.95%	0.7	29.январ.2024
Министерство Финансов	MKM009_0019	12.96%	0.8	23.январ.2024
Министерство Финансов	MUM180_0015	12.15%	12.6	23.январ.2024
Министерство Финансов	MOM048_0052	12.00%	2.0	23.январ.2024
Министерство Финансов	MUM192_0003	12.30%	4.7	23.январ.2024
Министерство Финансов	MUM120_0018	12.74%	3.42	16.январ.2024
Министерство Финансов	MKM012_0156	13.10%	0.97	16.январ.2024
Министерство Финансов	MUM180_0011	12.54%	5.49	16.январ.2024
Министерство Финансов	MUM180_0015	12.12%	12.43	16.январ.2024
Министерство Финансов	MUM144_0009	12.15%	9.49	9.январ.2024
Министерство Финансов	MUM096_0014	12.69%	7.24	9.январ.2024
Министерство Финансов	MKM012_0156	13.34%	0.99	9.январ.2024
Министерство Финансов	MUM120_0018	12.87%	3.43	9.январ.2024
Министерство Финансов	MUM180_0011	12.69%	5.52	9.январ.2024
Министерство Финансов	MUM096_0014	12.81%	7.25	4.январ.2024
Министерство Финансов	MUM144_0009	12.15%	9.50	4.январ.2024
Министерство Финансов	MUM300_0001	12.49%	14.7	4.январ.2024

Ежедневный обзор

6 мая 2024 г.

Министерство Финансов	MUM192_0003	12.87%	4.64	4.янв.2024
Министерство Финансов	MUM132_0007	12.45%	8.64	20.дек.2023
Министерство Финансов	MUM096_0011	13.00%	4.93	20.дек.2023
Министерство Финансов	MOM060_0052	13.00%	2.64	13.дек.2023
Министерство Финансов	MUM096_0013	13.00%	6.23	6.дек.2023
Министерство Финансов	MOM024_0088	13.75%	1.42	6.дек.2023
Министерство Финансов	MOM060_0054	13.10%	4.01	29.ноя.23
Министерство Финансов	MUM156_0007	12.15%	10.20	22.ноя.23
Министерство Финансов	MUM096_0011	13.19%	5.10	15.ноя.23
Министерство Финансов	MUM216_0001	11.70%	13.17	15.ноя.23
Министерство Финансов	MUM144_0009	12.25%	10.75	8.ноя.23
Министерство Финансов	MUM096_0014	12.65%	7.52	1.ноя.23
Министерство Финансов	MOM036_0091	14.00%	1.31	24.окт.23
Министерство Финансов	MUM192_0003	13.29%	4.91	24.окт.23
Министерство Финансов	MUM168_0005	12.04%	11.43	18.окт.23
Министерство Финансов	MUM096_0012	13.05%	5.82	18.окт.23
Министерство Финансов	MOM036_0091	14.00%	1.34	11.окт.23
Министерство Финансов	MUM132_0007	12.50%	8.83	11.окт.23
Министерство Финансов	MUM108_0012	13.60%	2.73	4.окт.23
Министерство Финансов	MUM096_0012	13.09%	5.81	27.сен.23
Министерство Финансов	MOM060_0052	13.64%	5.82	27.сен.23
Министерство Финансов	MKM012_0154	14.60%	2.93	20.сен.23
Министерство Финансов	MUM216_0001	11.70%	0.54	20.сен.23
Министерство Финансов	MUM096_0014	12.80%	12.90	20.сен.23
Министерство Финансов	MUM156_0007	12.05%	7.61	13.сен.23
Министерство Финансов	MKM012_0154	14.55%	10.43	13.сен.23
Министерство Финансов	MOM060_0052	13.64%	2.92	6.сен.23
Министерство Финансов	MUM132_0007	12.60%	8.93	6.сен.23
Министерство Финансов	MOM024_0087	14.02%	1.40	6.сен.23
Министерство Финансов	MKM012_0154	14.70%	0.56	23.авг.23
Министерство Финансов	MOM048_0052	13.85%	2.42	23.авг.23
Министерство Финансов	MUM216_0001	11.70%	12.95	23.авг.23
Министерство Финансов	MUM120_0016	14.28%	1.78	16.авг.23
Министерство Финансов	MUM084_0018	13.58%	4.66	16.авг.23
Министерство Финансов	MUM096_0014	13.00%	7.74	16.авг.23
Министерство Финансов	MUM156_0007	12.16%	10.52	16.авг.23
Министерство Финансов	MOM048_0052	13.79%	2.45	09.авг.23
Министерство Финансов	MUM120_0016	14.24%	1.80	09.авг.23
Министерство Финансов	MUM072_0014	13.20%	5.59	02.авг.23
Министерство Финансов	MUM108_0014	12.20%	8.80	02.авг.23
Министерство Финансов	MUM072_0014	13.20%	5.61	26.июл.23
Министерство Финансов	MUM120_0016	14.23%	1.84	26.июл.23
Министерство Финансов	MUM108_0014	13.00%	8.82	26.июл.23
Министерство Финансов	MOM048_0052	13.71%	2.49	26.июл.23
Министерство Финансов	MUM180_0006	13.60%	3.67	26.июл.23
Министерство Финансов	MKM012_0155	14.64%	0.70	26.июл.23
Министерство Финансов	MKM012_0155	14.65%	0.72	19.июл.23
Министерство Финансов	MUM180_0006	13.60%	3.69	19.июл.23
Министерство Финансов	MUM096_0014	13.30%	7.82	19.июл.23

Ежедневный обзор

6 мая 2024 г.

Министерство Финансов	MUM156_0007	12.18%	10.59	19.июл.23
Министерство Финансов	MUM168_0005	12.00%	11.67	12.июл.23
Министерство Финансов	MUM012_0155	14.65%	0.74	12.июл.23
Министерство Финансов	MUM108_0014	13.46%	8.86	12.июл.23
Министерство Финансов	MUM072_0014	13.35%	5.65	12.июл.23
Министерство Финансов	MUM120_0019	13.38%	7.68	12.июл.23
Министерство Финансов	MUM120_0016	14.28%	1.88	12.июл.23
Министерство Финансов	MUM180_0006	13.60%	3.73	05.июл.23
Министерство Финансов	MUM180_0013	12.70%	9.76	05.июл.23
Министерство Финансов	MUM072_0014	13.50%	5.67	05.июл.23
Министерство Финансов	MUM180_0016	11.60%	13.58	05.июл.23
Министерство Финансов	MUM180_0006	13.80%	3.75	29.июн.23
Министерство Финансов	MUM072_0014	13.80%	5.68	29.июн.23
Министерство Финансов	MUM120_0016	14.25%	1.91	29.июн.23
Министерство Финансов	MUM084_0018	13.80%	4.79	29.июн.23
Министерство Финансов	MUM120_0019	13.70%	7.72	29.июн.23
Министерство Финансов	MUM180_0013	13.00%	9.77	29.июн.23
Министерство Финансов	MOM060_0052	13.79%	3.10	29.июн.23
Министерство Финансов	MUM084_0018	13.80%	4.81	21.июн.23
Министерство Финансов	MUM180_0016	11.60%	13.62	21.июн.23
Министерство Финансов	MUM096_0013	13.80%	6.63	21.июн.23
Министерство Финансов	MUM012_0155	14.64%	0.8	21.июн.23
Министерство Финансов	MUM108_0014	13.60%	8.92	21.июн.23
Министерство Финансов	MUM120_0016	14.25%	1.93	21.июн.23
Министерство Финансов	MUM120_0019	13.70%	7.74	21.июн.23
Министерство Финансов	MUM096_0014	13.80%	7.92	14.июн.23
Министерство Финансов	MUM072_0014	13.80%	5.72	14.июн.23
Министерство Финансов	MUM180_0006	13.80%	3.79	14.июн.23
Министерство Финансов	MUM180_0013	13.00%	9.81	14.июн.23
Министерство Финансов	MUM108_0014	13.80%	8.94	14.июн.23
Министерство Финансов	MOM060_0052	13.80%	3.16	07.июн.23
Министерство Финансов	MUM012_0154	14.80%	0.77	07.июн.23
Министерство Финансов	MUM096_0013	14.00%	6.67	07.июн.23
Министерство Финансов	MUM168_0005	12.00%	11.76	07.июн.23
Министерство Финансов	MUM108_0014	14.00%	8.96	07.июн.23
Министерство Финансов	MUM084_0018	14.00%	4.85	07.июн.23
Министерство Финансов	MUM096_0014	14.00%	7.97	24.май.23
Министерство Финансов	MUM072_0014	14.00%	5.78	24.май.23
Министерство Финансов	MOM024_0088	14.41%	1.93	24.май.23
Министерство Финансов	MUM180_0013	13.00%	9.87	24.май.23
Министерство Финансов	MOM048_0054	13.83%	3.34	17.май.23
Министерство Финансов	MUM012_0155	14.62%	0.89	17.май.23
Министерство Финансов	MUM084_0018	13.99%	4.91	17.май.23
Министерство Финансов	MUM096_0013	14.00%	6.73	17.май.23
Министерство Финансов	MOM060_0054	13.97%	4.53	10.май.23
Министерство Финансов	MUM300_0001	11.50%	15.62	10.май.23
Министерство Финансов	MUM156_0007	12.25%	10.78	10.май.23
Министерство Финансов	MUM072_0014	14.00%	5.82	10.май.23
Министерство Финансов	MUM180_0013	13.00%	9.91	10.май.23

Ежедневный обзор

6 мая 2024 г.

Министерство Финансов	MUM096_0013	13.99%	6.76	03.май.23
Министерство Финансов	MUM072_0014	13.98%	5.84	03.май.23
Министерство Финансов	MUM180_0006	13.98%	3.90	03.май.23
Министерство Финансов	MUM120_0019	13.99%	7.90	26.апр.23
Министерство Финансов	MUM180_0016	11.60%	13.77	26.апр.23
Министерство Финансов	MUM180_0006	13.97%	3.92	26.апр.23
Министерство Финансов	MUM156_0007	12.25%	10.82	26.апр.23
Министерство Финансов	MOM048_0054	13.82%	3.41	19.апр.23
Министерство Финансов	MUM084_0018	13.85%	4.99	19.апр.23
Министерство Финансов	MUM120_0019	13.98%	7.92	19.апр.23
Министерство Финансов	MKM012_0154	14.80%	0.90	19.апр.23
Министерство Финансов	MUM072_0014	14.02%	5.90	12.апр.23
Министерство Финансов	MTM084_0001	17.27%	6.90	12.апр.23
Министерство Финансов	MUM180_0006	13.97%	3.96	12.апр.23
Министерство Финансов	MUM120_0019	13.93%	7.93	12.апр.23
Министерство Финансов	MTM096_0001	17.71%	7.78	05.апр.23
Министерство Финансов	MUM120_0019	13.98%	7.95	05.апр.23
Министерство Финансов	MKM012_0155	14.65%	1.01	05.апр.23
Министерство Финансов	MUM168_0005	12.00%	11.94	05.апр.23
Министерство Финансов	MUM300_0001	11.50%	15.75	24.мар.23
Министерство Финансов	MOM060_0052	14.00%	3.37	24.мар.23
Министерство Финансов	MOM024_0087	14.99%	1.84	15.мар.23
Министерство Финансов	MUM132_0007	13.87%	9.37	15.мар.23
Министерство Финансов	MUM144_0009	13.00%	10.47	09.мар.23
Министерство Финансов	MKM012_0154	15.55%	1.01	09.мар.23
Министерство Финансов	MUM180_0015	11.68%	13.50	01.мар.23
Министерство Финансов	MOM048_0053	15.65%	3.34	22.фев.23
Министерство Финансов	MOM060_0054	15.87%	4.76	15.фев.23
Министерство Финансов	MOM024_0087	16.00%	1.91	15.фев.23
Министерство Финансов	MTM096_0001	17.28%	7.92	15.фев.23
Министерство Финансов	MUM132_0007	14.05%	9.47	08.фев.23
Министерство Финансов	MTM072_0001	17.01%	5.78	08.фев.23
Министерство Финансов	MUM144_0009	13.00%	10.55	08.фев.23
Министерство Финансов	MUM096_0012	15.55%	6.49	01.фев.23
Министерство Финансов	MUM180_0016	11.60%	14.00	01.фев.23
Министерство Финансов	MKM012_0153	16.54%	0.97	01.фев.23
Министерство Финансов	MUM240_0002	12.25%	11.30	25.январ.23
Министерство Финансов	MUM096_0011	15.66%	5.76	25.январ.23
Министерство Финансов	MUM144_0009	13.00%	10.58	25.январ.23
Министерство Финансов	MOM024_0087	16.66%	1.97	25.январ.23
Министерство Финансов	MOM060_0054	16.13%	4.84	18.январ.23
Министерство Финансов	MKM012_0153	16.70%	1.01	18.январ.23
Министерство Финансов	MUM132_0007	14.05%	9.53	18.январ.23
Министерство Финансов	MUM144_0009	13.00%	10.62	11.январ.23
Министерство Финансов	MOM048_0053	16.47%	3.45	11.январ.23
Министерство Финансов	MUM096_0011	15.80%	5.80	11.январ.23
Министерство Финансов	MUM300_0001	11.50%	15.97	04.январ.23
Министерство Финансов	MTM072_0001	16.49%	5.88	04.январ.23
Министерство Финансов	MUM096_0013	15.48%	7.09	04.январ.23

Ежедневный обзор

6 мая 2024 г.

Министерство Финансов	MUM084_0018	16.02%	5.29	28.дек.22
Министерство Финансов	MOM060_0054	15.99%	4.89	28.дек.22
Министерство Финансов	MTM036_0001	15.80%	2.61	28.дек.22
Министерство Финансов	MOM048_0054	15.99%	3.72	28.дек.22
Министерство Финансов	MTM048_0001	16.32%	3.70	28.дек.22
Министерство Финансов	MTM072_0001	16.20%	5.92	21.дек.22
Министерство Финансов	MTM048_0001	16.20%	3.72	21.дек.22
Министерство Финансов	MUM084_0018	16.00%	5.31	21.дек.22
Министерство Финансов	MTM036_0001	16.19%	2.62	21.дек.22
Министерство Финансов	MTM060_0001	16.20%	4.82	21.дек.22
Министерство Финансов	MOM060_0054	15.83%	4.93	14.дек.22
Министерство Финансов	MTM072_0001	16.09%	5.93	14.дек.22
Министерство Финансов	MOM048_0054	15.97%	3.76	14.дек.22
Министерство Финансов	MOM036_0091	16.58%	2.16	14.дек.22
Министерство Финансов	MTM072_0001	15.99%	5.95	07.дек.22
Министерство Финансов	MTM048_0001	15.99%	3.76	07.дек.22
Министерство Финансов	MTM036_0001	15.99%	2.66	07.дек.22
Министерство Финансов	MTM060_0001	15.99%	4.85	07.дек.22
Министерство Финансов	MTM036_0001	15.92%	2.68	30.ноя.22
Министерство Финансов	MTM072_0001	15.92%	5.97	30.ноя.22
Министерство Финансов	MTM036_0001	15.88%	2.70	23.ноя.22
Министерство Финансов	MTM060_0001	15.95%	4.91	23.ноя.22
Министерство Финансов	MOM048_0054	15.48%	3.84	16.ноя.22
Министерство Финансов	MTM060_0001	15.57%	4.91	16.ноя.22
Министерство Финансов	MTM048_0001	15.67%	3.84	09.ноя.22
Министерство Финансов	MTM036_0001	15.67%	2.74	09.ноя.22
Министерство Финансов	MTM060_0001	15.49%	4.95	02.ноя.22
Министерство Финансов	MTM048_0001	15.49%	3.85	02.ноя.22
Министерство Финансов	MOM036_0091	14.45%	2.30	26.окт.22
Министерство Финансов	MTM048_0001	15.45%	3.87	26.окт.22
Министерство Финансов	MOM048_0054	13.90%	3.89	26.окт.22
Министерство Финансов	MTM060_0001	15.45%	4.97	26.окт.22
Министерство Финансов	MTM048_0001	15.42%	3.89	19.окт.22
Министерство Финансов	MOM036_0091	14.42%	2.32	19.окт.22
Министерство Финансов	MTM060_0001	15.43%	4.99	19.окт.22
Министерство Финансов	MOM048_0054	13.90%	3.93	12.окт.22
Министерство Финансов	MTM036_0001	14.95%	2.84	05.окт.22
Министерство Финансов	MTM048_0001	15.20%	3.93	05.окт.22
Министерство Финансов	MOM048_0054	13.90%	3.95	05.окт.22
Министерство Финансов	MTM048_0001	15.16%	0.95	28.сен.22
Министерство Финансов	MOM036_0091	14.00%	2.38	28.сен.22
Министерство Финансов	MOM048_0054	13.90%	3.97	28.сен.22
Министерство Финансов	MTM048_0001	15.15%	3.97	21.сен.22
Министерство Финансов	MOM048_0054	13.90%	3.99	21.сен.22
Министерство Финансов	MTM036_0001	14.88%	2.89	14.сен.22
Министерство Финансов	MOM036_0092	14.00%	2.80	07.сен.22
Министерство Финансов	MUM120_0014	14.45%	1.90	31.авг.22
Министерство Финансов	MUM120_0017	13.85%	4.50	31.авг.22
Министерство Финансов	MUM120_0017	13.85%	4.50	24.авг.22

Ежедневный обзор

6 мая 2024 г.

Министерство Финансов	MUM120_0014	14.45%	2.00	24.авг.22
Министерство Финансов	MUM120_0014	14.22%	2.00	17.авг.22
Министерство Финансов	MUM120_0017	13.85%	4.60	17.авг.22
Министерство Финансов	MUM120_0014	14.20%	2.00	10.авг.22
Министерство Финансов	MUM156_0005	13.85%	4.90	10.авг.22
Министерство Финансов	MUM180_0002	14.13%	1.90	03.авг.22
Министерство Финансов	MUM156_0005	13.85%	4.90	03.авг.22
Министерство Финансов	MUM180_0002	14.10%	1.90	27.июл.22
Министерство Финансов	MUM156_0005	13.85%	4.90	27.июл.22
Министерство Финансов	MUM144_0003	14.50%	0.80	20.июл.22
Министерство Финансов	MUM072_0013	13.73%	4.80	20.июл.22
Министерство Финансов	MUM180_0002	14.00%	1.90	20.июл.22
Министерство Финансов	MUM180_0002	14.00%	2.00	13.июл.22
Министерство Финансов	MUM144_0003	14.50%	0.80	13.июл.22
Министерство Финансов	MUM072_0013	13.70%	4.90	13.июл.22
Министерство Финансов	MUM180_0002	14.00%	2.00	07.июл.22
Министерство Финансов	MUM156_0005	13.71%	5.00	07.июл.22
Министерство Финансов	MUM144_0003	14.50%	0.80	07.июл.22
Министерство Финансов	MUM144_0003	14.50%	0.80	29.июн.22
Министерство Финансов	MUM072_0013	13.62%	4.90	29.июн.22
Министерство Финансов	MOM048_0053	13.75%	4.00	22.июн.22
Министерство Финансов	MOM036_0092	13.85%	3.00	22.июн.22
Министерство Финансов	MUM156_0005	13.62%	5.00	22.июн.22
Министерство Финансов	MUM144_0003	14.50%	0.90	15.июн.22
Министерство Финансов	MUM180_0001	14.00%	1.90	15.июн.22
Министерство Финансов	MOM036_0091	13.85%	2.70	08.июн.22
Министерство Финансов	MOM048_0052	13.75%	3.60	08.июн.22
Министерство Финансов	MUM072_0013	13.62%	0.90	08.июн.22
Министерство Финансов	MUM180_0001	14.00%	2.00	08.июн.22
Министерство Финансов	MUM072_0013	14.50%	5.00	01.июн.22
Министерство Финансов	MUM180_0001	14.00%	2.00	01.июн.22
Министерство Финансов	MUM144_0003	14.50%	0.90	25.май.22
Министерство Финансов	MUM120_0017	13.62%	4.80	25.май.22
Министерство Финансов	MUM180_0001	14.00%	2.00	25.май.22
Министерство Финансов	MUM144_0003	14.50%	0.90	18.май.22
Министерство Финансов	MUM120_0017	13.62%	4.80	18.май.22
Министерство Финансов	MOM048_0052	13.75%	3.70	18.май.22
Министерство Финансов	MOM036_0091	13.85%	2.70	18.май.22
Министерство Финансов	MUM180_0001	14.00%	2.00	11.май.22
Министерство Финансов	MUM144_0003	14.50%	1.00	11.май.22
Министерство Финансов	MOM036_0091	13.83%	2.80	11.май.22
Министерство Финансов	MOM048_0052	13.75%	3.70	05.май.22
Министерство Финансов	MUM120_0017	13.62%	4.80	05.май.22
Министерство Финансов	MUM132_0006	13.76%	3.20	28.апр.22
Министерство Финансов	MOM048_0052	13.79%	3.70	27.апр.22
Министерство Финансов	MUM180_0002	13.97%	2.20	27.апр.22

Ежедневный обзор

6 мая 2024 г.

Министерство Финансов	MOM036_0091	13.81%	2.80	27.апр.22
Министерство Финансов	MOM048_0052	13.62%	3.80	20.апр.22
Министерство Финансов	MUM072_0013	13.55%	5.10	20.апр.22
Министерство Финансов	MUM072_0013	13.17%	5.10	13.апр.22
Министерство Финансов	MUM180_0002	13.69%	2.20	13.апр.22
Министерство Финансов	MOM036_0091	13.56%	2.80	13.апр.22
Министерство Финансов	MOM036_0091	12.84%	2.90	06.апр.22
Министерство Финансов	MOM048_0052	12.64%	3.80	06.апр.22
Министерство Финансов	MUM072_0013	12.50%	5.10	29.мар.22
Министерство Финансов	MOM036_0091	12.71%	2.90	29.мар.22
Министерство Финансов	MUM072_0013	12.50%	5.10	29.мар.22
Министерство Финансов	MOM048_0052	12.59%	3.80	24.мар.22
Министерство Финансов	MUM072_0013	12.63%	5.20	24.мар.22
Министерство Финансов	MKM012_0150	13.70%	0.90	16.мар.22
Министерство Финансов	MOM036_0091	12.72%	2.90	16.мар.22
Министерство Финансов	MOM048_0052	12.67%	3.90	16.мар.22
Министерство Финансов	MUM096_0011	13.21%	6.70	02.мар.22
Министерство Финансов	MUM180_0016	12.91%	14.90	02.мар.22
Министерство Финансов	MUM180_0015	11.10%	14.50	23.фев.22
Министерство Финансов	MUM096_0012	10.97%	7.40	23.фев.22
Министерство Финансов	MUM180_0002	10.73%	2.40	16.фев.22
Министерство Финансов	MUM120_0019	11.04%	9.10	16.фев.22
Министерство Финансов	MOM036_0091	10.75%	3.00	09.фев.22
Министерство Финансов	MUM132_0007	10.99%	10.50	09.фев.22
Министерство Финансов	MUM096_0013	11.00%	8.00	02.фев.22
Министерство Финансов	MUM156_0007	11.00%	12.00	02.фев.22
Министерство Финансов	MUM180_0016	11.05%	15.00	26.январ.22
Министерство Финансов	MUM072_0013	10.90%	5.30	26.январ.22
Министерство Финансов	MKM012_0150	10.30%	1.00	20.январ.22
Министерство Финансов	MOM048_0052	10.67%	4.00	19.январ.22
Министерство Финансов	MUM144_0009	10.87%	11.60	19.январ.22
Министерство Финансов	MUM096_0011	10.75%	6.80	19.январ.22
Министерство Финансов	MUM096_0012	10.75%	7.60	05.январ.22

Источник: KASE. *лет до погашения с момента размещения

Таблица 6. Доля владения нот НБК нерезидентами. млрд тенге

Дата	Доля владения нот НБК нерезидентами					
	Резиденты	Нерезиденты	Всего в обращении	Резиденты	Нерезиденты	Изменение (нерезиденты)
26.04.2024	492.86	12.36	505.23	97.6%	2.4%	93.3
19.04.2024	399.31	105.66	505.23	79.0%	20.1%	0
12.04.2024	399.31	105.92	505.23	79.0%	20.1%	89.3
05.04.2024	488.60	16.62	505.23	96.7%	3.3%	53.0
29.03.2024	435.48	69.62	505.09	86.2%	13.8%	0
20.03.2024	435.48	69.62	505.09	86.2%	13.8%	0
15.03.2024	435.48	69.62	505.09	86.2%	13.8%	0
07.03.2024	435.48	69.62	505.09	86.2%	13.8%	18.1
01.03.2024	756.86	51.49	808.35	93.6%	6.4%	-62.2
23.02.2024	694.70	113.65	808.35	85.9%	14.1%	10.0

Ежедневный обзор

6 мая 2024 г.

16.02.2024	704.92	103.43	808.35	87.2%	12.8%	36.0
09.02.2024	741.39	66.96	808.35	91.7%	8.3%	17.0
02.02.2024	961.00	50.00	1 011.00	95.0%	5.0%	-2.0
26.01.2024	958.99	52.01	1 011.00	94.9%	5.1%	0.6
19.01.2024	959.54	51.45	1 011.00	94.9%	5.1%	1.45
12.01.2024	961.00	50.00	1 011.00	95.1%	4.9%	39.6
05.01.2024	1 199.90	10.44	1 210.35	99.1%	0.9%	0
29.12.2023	1 199.90	10.44	1 210.35	99.1%	0.9%	0
22.12.2023	1 405.92	10.44	1 416.36	99.3%	0.7%	-20.0
15.12.2023	1 403.92	12.44	1 416.36	99.1%	0.9%	14.3
08.12.2023	1 577.81	41.26	1 619.06	97.5%	2.6%	10.0
24.11.2023	1 891.79	31.26	1 923.04	98.4%	1.6%	-10.4
17.11.2023	1 881.35	41.69	1 923.04	97.8%	2.2%	-0.3
10.11.2023	2 083.54	42.03	2 125.57	98.0%	2.0%	0.5
03.11.2023	2 084.03	41.54	2 125.57	98.0%	2.8%	-26.4
27.10.2023	2 361.93	67.96	2 429.90	97.2%	2.8%	-7.4
20.10.2023	2 354.56	75.33	2 429.90	96.9%	3.1%	-13.0
13.10.2023	2 590.26	88.29	2 678.55	96.7%	3.3%	6.3
06.10.2023	2 569.00	82.00	2 678.00	96.0%	3.0%	1.7
29.09.2023	2 808.31	80.33	2 888.64	97.2%	2.8%	-3.6
22.09.2023	2 804.75	83.89	2 888.64	97.1%	2.9%	12.8
15.09.2023	2 833.73	71.09	2 904.82	97.6%	2.4%	0
08.09.2023	2 833.73	71.09	2 904.82	97.6%	2.4%	-23.8
01.09.2023	2 741.41	94.91	2 836.32	96.7%	3.3%	2.4
25.08.2023	2 743.79	92.53	2 836.32	96.7%	3.3%	0.6
18.08.2023	3 178.23	91.90	3 270.12	97.2%	2.8%	-4.7
11.08.2023	3 178.27	91.86	3 270.12	97.2%	2.8%	-14.6
04.08.2023	2 950.31	106.47	3 056.78	96.5%	3.5%	59.9
28.07.2023	2 948.20	108.59	3 056.78	96.6%	3.6%	11.9
21.07.2023	2 674.49	96.68	2 771.17	96.5%	3.5%	0.1
14.07.2023	2 674.56	96.61	2 771.17	96.5%	3.5%	50
05.07.2023	2 831.54	46.61	2 878.15	98.4%	1.6%	0
01.07.2023	2 831.54	46.61	2 878.15	98.4%	1.6%	-14.3
23.06.2023	2 355.61	60.91	2 416.51	97.5%	2.5%	0
16.06.2023	2 355.61	60.91	2 416.51	97.5%	2.5%	-44.1
09.06.2023	2 463.77	105.05	2 568.82	95.9%	4.1%	0
02.06.2023	2 463.77	105.05	2 568.82	95.9%	4.1%	5
26.05.2023	2 761.58	100.05	2 861.63	96.5%	3.5%	0
19.05.2023	2 761.58	100.05	2 861.63	96.5%	3.5%	-30.0
12.05.2023	2 633.89	130.00	2 763.89	95.3%	4.7%	-5.4
05.05.2023	2 628.52	135.37	2 763.89	95.1%	4.9%	-21.9
28.04.2023	2 581.11	157.23	2 738.34	94.3%	5.7%	0.0
21.04.2023	2 581.11	157.23	2 738.34	94.3%	5.7%	20.8
14.04.2023	2 593.25	136.43	2 729.68	95.0%	5.0%	0.0
07.04.2023	2 593.25	136.43	2 729.68	95.0%	5.0%	27.1
31.03.2023	2 554.38	109.35	2 663.72	95.9%	4.1%	-0.1
24.03.2023	2 554.28	109.44	2 663.72	95.9%	4.1%	19.2
17.03.2023	2 371.16	90.29	2 461.45	96.3%	3.7%	0.1

Ежедневный обзор

6 мая 2024 г.

10.03.2023	2 371.30	90.15	2 461.45	96.3%	3.7%	0.0
03.03.2023	2 626.35	90.15	2 716.50	96.7%	3.3%	0.0
24.02.2023	2 626.35	90.15	2 716.50	96.7%	3.3%	0.2
17.02.2023	2 495.23	90	2 585.23	96.5%	3.5%	0.0
10.02.2023	2 495.23	90	2 585.23	96.5%	3.5%	0.0
03.02.2023	2 307.85	90	2 397.85	96.2%	3.8%	0.0
27.01.2023	2 307.85	90	2 397.85	96.2%	3.8%	-10.0
20.01.2023	2 312.44	100	2 412.44	95.9%	4.1%	0.0
13.01.2023	2 312.44	100	2 412.44	95.9%	4.1%	0.0
06.01.2023	2 164.93	100	2 264.93	95.6%	4.4%	0.0
26.12.2022	1 629.02	100	1 729.02	94.2%	5.8%	0.0
15.12.2022	1 629.02	100	1 729.02	94.2%	5.8%	0.0
09.12.2022	1 512.83	100	1 612.83	93.8%	6.2%	0.0
02.12.2022	1 512.83	100	1 612.83	93.8%	6.2%	10.0
25.11.2022	1 473.73	90	1 563.73	94.2%	5.8%	0.0
18.11.2022	1 473.73	90	1 563.73	94.2%	5.8%	20.0
11.11.2022	1 257.63	70	1 327.63	94.7%	5.3%	0.0
04.11.2022	1 257.63	70	1 327.63	94.7%	5.3%	10.0
28.10.2022	1 102.35	60	1 162.35	94.8%	5.2%	-50.1
22.10.2022	1 511.10	110.1	1 621.20	93.2%	6.8%	20.1
14.10.2022	1 247.55	90	1 337.55	93.3%	6.7%	-29.9
07.10.2022	1 836.43	119.85	1 956.28	93.9%	6.1%	39.8
30.09.2022	1 661.29	80.02	1 741.31	95.4%	4.6%	-0.3
23.09.2022	1 585.08	80.3	1 665.38	95.2%	4.8%	0.3
16.09.2022	1 685.64	80	1 765.64	95.5%	4.5%	0.0
09.09.2022	1 413.61	80	1 493.61	94.6%	5.4%	-10.0
02.09.2022	1 827.90	90.01	1 917.92	95.3%	4.7%	18.3
27.08.2022	1 826.43	71.75	1 898.17	96.2%	3.8%	1.8
19.08.2022	1 751.17	70	1 821.17	96.2%	3.8%	-15.0
12.08.2022	1 825.29	85.01	1 910.30	95.5%	4.5%	0.0
05.08.2022	1 615.40	85.01	1 700.41	95.0%	5.0%	-5.0
29.07.2022	1 728.29	90.01	1 818.30	95.0%	5.0%	0.0
22.07.2022	1 618.52	90.01	1 708.53	94.7%	5.3%	-38.4
15.07.2022	1 656.94	100.01	1 756.96	94.3%	5.7%	60.6
08.07.2022	1 596.31	120.76	1 717.08	93.0%	7.0%	-112.6
01.07.2022	1 708.95	120.76	1 829.71	93.4%	6.6%	83.5
24.06.2022	1 625.47	130.76	1 756.23	92.6%	7.4%	18.4
17.06.2022	1 607.04	140.76	1 747.81	91.9%	8.1%	-43.0
10.06.2022	1 650.01	140.76	1 790.78	92.1%	7.9%	19.7
03.06.2022	1 630.31	150.76	1 781.07	91.5%	8.5%	45.1
27.05.2022	1 585.22	150.76	1 735.99	91.3%	8.7%	-10.0
20.05.2022	1 578.15	160.76	1 738.91	90.8%	9.2%	0.0
13.05.2022	1 602.67	160.76	1 763.44	90.9%	9.1%	-20.0
06.05.2022	1 598.97	180.76	1 779.73	89.8%	10.2%	18.8
29.04.2022	1 610.90	162.01	1 772.92	90.9%	9.1%	0.0
22.04.2022	1 552.75	162.01	1 714.76	90.6%	9.4%	17.9
15.04.2022	1 435.62	144.1	1 579.72	90.9%	9.1%	14.1
08.04.2022	1 390.41	130.01	1 520.42	91.4%	8.6%	15.0

Ежедневный обзор

6 мая 2024 г.

01.04.2022	1 354.55	115.01	1 469.56	92.2%	7.8%	40.0
25.03.2022	1 250.90	75.01	1 325.91	94.3%	5.7%	-71.3
18.03.2022	1 430.42	146.35	1 576.77	90.7%	9.3%	24.0
11.03.2022	1 341.62	122.31	1 463.93	91.6%	8.4%	-55.1
05.03.2022	1 683.99	177.37	1 861.36	90.5%	9.5%	-20.0
25.02.2022	1 679.87	197.41	1 877.28	89.5%	10.5%	45.6
18.02.2022	1 710.03	151.82	1 861.85	91.8%	8.2%	10.6
11.02.2022	1 770.99	141.26	1 912.25	92.6%	7.4%	12.3
04.02.2022	1 645.90	129.01	1 774.90	92.7%	7.3%	-13.0
28.01.2022	1 639.32	142.04	1 781.36	92.0%	8.0%	2.0
21.01.2022	1 693.79	140.04	1 833.83	92.4%	7.6%	10.1
14.01.2022	1 618.00	129.95	1 747.96	92.6%	7.4%	-62.4
06.01.2022	1 640.99	192.38	1 833.36	89.5%	10.5%	-18.9
31.12.2021	1 938.48	211.3	2 149.78	90.2%	9.8%	-0.4
24.12.2021	1 842.45	211.68	2 054.14	89.7%	10.3%	-4.2
15.12.2021	1 899.57	215.88	2 115.45	89.8%	10.2%	-111.9
10.12.2021	2 095.32	327.81	2 423.13	86.5%	13.5%	-45.3
03.12.2021	2 275.47	373.12	2 648.59	85.9%	14.1%	0.5
26.11.2021	2 152.41	372.67	2 525.08	85.2%	14.8%	-30.4
19.11.2021	2 086.03	403.07	2 489.11	83.8%	16.2%	22.6
12.11.2021	2 018.44	380.49	2 398.93	84.1%	15.9%	43.0
05.11.2021	2 036.33	337.49	2 373.82	85.8%	14.2%	-108.7
29.10.2021	2 546.32	446.21	2 992.54	85.1%	14.9%	25.5
22.10.2021	2 416.90	420.76	2 837.66	85.2%	14.8%	51.2
15.10.2021	2 425.02	369.61	2 794.62	86.8%	13.2%	-52.3
08.10.2021	2 433.47	421.9	2 855.37	85.2%	14.8%	2.8
01.10.2021	2 379.45	419.12	2 798.58	85.0%	15.0%	-52.1
24.09.2021	2 535.46	471.21	3 006.67	84.3%	15.7%	85.5
17.09.2021	2 432.57	385.73	2 818.29	86.3%	13.7%	33.1
10.09.2021	2 424.57	352.68	2 777.26	87.3%	12.7%	-67.5
03.09.2021	2 690.72	420.2	3 110.91	86.5%	13.5%	-9.9
27.08.2021	2 793.58	430.08	3 223.66	86.7%	13.3%	-35.0
20.08.2021	2 782.93	465.08	3 248.01	85.7%	14.3%	-11.9
13.08.2021	2 730.47	476.95	3 207.42	85.1%	14.9%	49.2
06.08.2021	2 779.62	427.8	3 207.42	86.7%	13.3%	-53.4
30.07.2021	2 899.72	481.23	3 380.95	85.8%	14.2%	-26.2
23.07.2021	3 007.80	507.43	3 515.23	85.6%	14.4%	-49.4
16.07.2021	3 028.90	556.87	3 585.77	84.5%	15.5%	19.0
09.07.2021	3 029.13	537.87	3 567.00	84.9%	15.1%	12.1
03.07.2021	3 017.83	525.79	3 543.62	85.2%	14.8%	11.1
25.06.2021	2 941.48	514.68	3 456.16	85.1%	14.9%	-57.7
18.06.2021	2 900.83	572.34	3 473.17	83.5%	16.5%	26.1
11.06.2021	2 945.94	546.28	3 492.22	84.4%	15.6%	-28.4
04.06.2021	2 899.15	574.69	3 473.84	83.5%	16.5%	63.0
28.05.2021	2 733.50	511.65	3 245.15	84.2%	15.8%	-27.1
21.05.2021	2 667.30	538.74	3 206.04	83.2%	16.8%	26.4
14.05.2021	2 583.91	512.37	3 096.28	83.5%	16.5%	56.7
06.05.2021	2 668.79	455.69	3 124.48	85.4%	14.6%	6.5

Ежедневный обзор

6 мая 2024 г.

30.04.2021	3 036.14	449.16	3 485.31	87.1%	12.9%	48.6
23.04.2021	2 989.95	400.55	3 390.50	88.2%	11.8%	-104.0
16.04.2021	2 856.56	504.58	3 361.14	85.0%	15.0%	-32.8
09.04.2021	2 982.52	537.36	3 519.89	84.7%	15.3%	-9.3
02.04.2021	2 915.59	546.7	3 462.29	84.2%	15.8%	-18.3
26.03.2021	2 891.13	564.96	3 456.08	83.7%	16.3%	1.8
19.03.2021	3 103.20	563.15	3 666.17	84.6%	15.4%	39.6

Источник: Национальный Банк РК

АО «Halyk Finance»

Департамент исследований

E-mail

dti@halykfinance.kz

Департамент продаж

E-mail

sales@halykfinance.kz

Адрес:

Halyk Finance
пр. Абая, 109 «В», 5 этаж
A05A1B4, Алматы, Республика Казахстан
Тел. +7 727 339 43 77
www.halykfinance.kz

Bloomberg

HLFN

Refinitiv

Halyk Finance

Factset

Halyk Finance

Capital IQ

Halyk Finance

Заявление об ограничении ответственности

Настоящая публикация носит исключительно информационный характер и не является предложением или попыткой со стороны АО «Halyk Finance» купить, продать или вступить в иную сделку в отношении каких-либо ценных бумаг и иных финансовых инструментов, на которые в настоящей публикации может содержаться ссылка. Предоставить какие-либо инвестиционные рекомендации или услуги. Указанные предложения могут быть направлены исключительно в соответствии с требованиями применимого законодательства. Настоящая публикация основана на информации, которую мы считаем надежной, однако мы не утверждаем, что все приведенные сведения абсолютно точны. При этом, отмечаем, что прошлая доходность не является показателем доходности инвестиций в будущем. Мы не несем ответственности за использование клиентами информации, содержащейся в настоящей публикации, а также за сделки и операции с ценными бумагами и иными финансовыми инструментами, упоминающимися в ней. Мы не берем на себя обязательство регулярно обновлять информацию, которая содержится в настоящей публикации или исправлять возможные неточности. HF, его аффилированные и должностные лица, партнеры и сотрудники, в том числе лица, участвующие в подготовке и выпуске этого материала, оставляют за собой право участвовать в сделках в отношении упоминающихся в настоящей публикации ценных бумаг и иных финансовых инструментов. Также отмечаем, что на ценные бумаги и иные финансовые инструменты, рассматриваемые в настоящей публикации и номинированные в иностранной валюте, могут оказывать влияние обменные курсы валют. Изменение обменных курсов валют может вызвать снижение стоимости инвестиций в указанные активы. Следует иметь в виду, что инвестирование в Американские депозитарные расписки также подвержено риску изменения обменного курса валют, а инвестирование в казахстанские ценные бумаги и иные финансовые инструменты имеет значительный риск. В указанной связи, инвесторы до принятия решения об участии в сделках с ценными бумагами и иными финансовыми инструментами, рассматриваемыми в настоящей публикации, должны проводить собственное исследование относительно надежности эмитентов данных ценных бумаг и иных финансовых инструментов.

Настоящая информация не предназначена для публичного распространения и не может быть воспроизведена, передана или опубликована, целиком или по частям, без предварительного письменного разрешения АО «Halyk Finance».