



Ежедневный обзор

Японская валюта продолжает слабеть

Ежедневный обзор

25 апреля 2024 г.

»» Коротко на текущий момент

- Биржевые фондовые индексы США в среду не показали единой динамики и завершили торги преимущественно в плюсе;
- На пост-маркете котировки Meta Platforms обвалились более чем на 15%;
- Акции IBM скорректировались на 8.3% после объявления о выкупе Nashi Corp;
- Японская валюта продолжает слабеть, пробив отметку в 155 иен за 1\$;
- Казахстан за год привлек рекордный объем инвестиций из Германии;
- Рынок китайских корпоративных облигаций в 2025г может охватить волна дефолтов - S&P.

»» Валютный рынок

- Индекс доллара США (DXY), показывающий отношение курса доллара к корзине из шести мировых валют, укрепился на 0.2% до 105.9 п;
- Курс USDKZT укрепился на 0.4% до 444.0.

»» Стоимость нефти продемонстрировала снижение

Цена на нефть снизилась на 0.5% и составила \$88 за баррель. Продолжению коррекции цен на нефть способствует продолжающаяся разрядка напряженности на Ближнем Востоке. Однако поддержку ценам на нефть оказывает статистика Управления энергетической информации США, которая показывает снижение запасов нефти в хранилищах на 6.4 млн баррелей, в то время как предыдущее снижение составило 2.7 млн баррелей.

Фондовые индексы

| Индексы | Регион | Посл. Знач. | Изменение | |
|-------------------------|----------------|-------------|-----------|---------------|
| | | | За день | С начала года |
| Americas | | | | |
| S&P500 | США | 5 071.6 | 0.02% | 6.33% |
| Dow Jones | США | 38 460.9 | -0.11% | 2.05% |
| NASDAQ | США | 15 712.8 | 0.10% | 4.67% |
| EMEA | | | | |
| Euro Stoxx 50 | Еврозона | 4 989.9 | -0.37% | 10.36% |
| FTSE 100 | Великобритания | 8 040.4 | -0.06% | 3.97% |
| CAC 40 | Франция | 8 091.9 | -0.17% | 7.27% |
| DAX | Германия | 18 088.7 | -0.27% | 7.98% |
| IBEX 35 | Испания | 11 027.8 | -0.43% | 9.16% |
| FTSE MIB | Италия | 34 271.1 | -0.27% | 12.91% |
| Asia/Pacific | | | | |
| Nikkei 225 | Япония | 37 700.0 | -1.98% | 12.66% |
| Hang Seng | Гонконг | 17 295.9 | 2.77% | 1.46% |
| Shanghai | Китай | 3 049.9 | 0.92% | 2.52% |
| Sensex | Индия | 73 805.0 | -0.06% | 2.17% |
| Singapore | Сингапур | 3 283.3 | -0.30% | 1.33% |
| Emerging markets | | | | |
| Bovespa | Бразилия | 124 740.7 | -0.33% | -7.04% |
| RTSI\$ | Россия | 1 171.1 | 0.65% | 8.08% |
| NIFTY 50 | Индия | 22 381.3 | -0.09% | 2.99% |
| Borsa Index | Турция | 9 722.1 | 0.80% | 30.15% |
| KASE | Казахстан | 4 957.0 | 0.27% | 18.38% |

Товарный рынок

| | Знач. | Изменение | | | |
|----------------------|---------|-----------|-------|-------|--------|
| | | 1D | 1W | 1M | YTD |
| Brent | 88.0 | -0.5% | 0.8% | 2.1% | 14.3% |
| Медь | 9 774 | 0.7% | 2.0% | 10.3% | 14.2% |
| Цинк | 2 805 | 0.4% | -1.2% | 14.9% | 5.5% |
| Золото | 2 316.2 | -0.3% | -1.9% | 6.6% | 12.3% |
| Серебро | 27.2 | -0.5% | -3.8% | 10.0% | 14.2% |
| Природный газ | 1.6 | -8.8% | -6.2% | -4.1% | -34.4% |
| Алюминий | 2 603 | 0.9% | 0.6% | 13.0% | 9.2% |

Ежедневный обзор

25 апреля 2024 г.

Сезон отчетности в США переходит в активную фазу

Биржевые фондовые индексы США в среду не показали единой динамики и завершили торги преимущественно в плюсе. В лидерах роста среди компонентов индекса S&P 500 (+0.02%) оказались акции крупнейшего производителя электрокаров Tesla Motors (+12.1%), а также котировки ведущего производителя игрушек Hasbro (+11.9%). Несмотря на ухудшение финансовых результатов, амбициозные прогнозы Илона Маска, касающиеся планов по производству новых бюджетных авто, внесли позитивный настрой в отношении долевых инструментов EV гиганта.

Стоимость акций Meta Platforms снизилась на пост-маркете на 15%

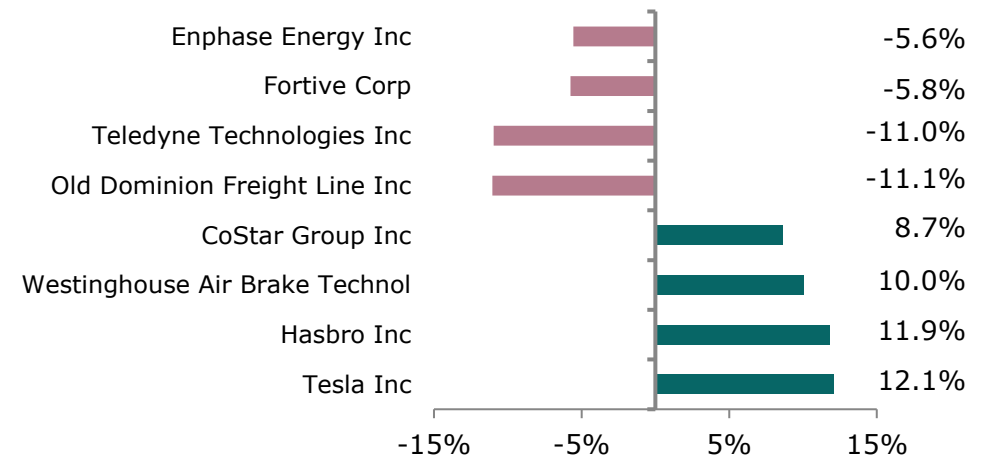
Между тем, после закрытия рынка по итогам первого квартала отчитался владелец крупнейших социальных сетей Facebook и Instagram, а также популярного мессенджера WhatsApp – Meta Platforms. Финансовые результаты IT-гиганта опередили ожидания аналитиков, однако прогнозы на следующий квартал внесли негативный настрой в отношении акции компании. На пост-маркете котировки Meta Platforms обвалились более чем на 15%.

В первом квартале доходы компании увеличились на 27% г/г до \$36.46 млрд и оказались выше консенсус-прогноза экспертов в \$36.22 млрд. Чистая прибыль в расчете на одну акцию выросла до \$4.71 и на \$0.39 оказалась больше, чем ожидали аналитики. Во втором квартале, при прогнозе роста выручки до \$38.39 млрд, компания ожидает доходы на уровне \$36.5-39 млрд. Meta Platforms, при этом незначительно увеличила прогноз по нижней границе расходов на весь 2024 год с \$94 млрд до \$96 млрд. Капитальные расходы были пересмотрены также в сторону увеличения с \$30-37 млрд до \$35-40 млрд.

Акции IBM скорректировались на 8.3% после объявления о выкупе Hashi Corp

Во вторник компания IBM отчиталась о финансовых результатах, которые оправдали все ожидания аналитиков, и подтвердила свой предыдущий прогноз на 2024 год. Компания также заявила о

Лидеры и аутсайдеры индекса S&P 500



Долговой рынок

| | Валюта | YTM | YTM на | | | |
|----------------------|--------|-------|--------|-------|-------|-------|
| | | | 1D | 1W | 1M | YTD |
| US Treasuries (10YR) | US\$ | 4.64% | 4.60% | 4.63% | 4.25% | 3.88% |
| US Treasuries (30YR) | US\$ | 4.77% | 4.73% | 4.73% | 4.42% | 4.03% |
| UK Gilts (30YR) | GBP | 4.33% | 4.24% | 4.26% | 4.00% | 3.54% |
| Germany (10YR) | EUR | 2.59% | 2.50% | 2.47% | 2.41% | 2.02% |
| Russia (10YR) | RUB | 12.3% | 12.3% | 12.4% | 12.0% | 10.8% |
| Kazakhstan (3YR) | US\$ | 4.58% | 4.49% | 4.41% | 4.15% | 3.93% |

Валютный рынок

| | Знач. | Изменение | | | |
|---------|-------|-----------|-------|-------|-------|
| | | 1D | 1W | 1M | YTD |
| DXY | 105.9 | 0.2% | -0.1% | 1.4% | 4.5% |
| USD/KZT | 444.0 | -0.4% | -1.0% | -1.4% | -2.6% |
| USD/RUB | 93.3 | 0.1% | -0.7% | 0.4% | 4.3% |
| EUR/USD | 1.1 | 0.0% | 0.2% | -1.2% | -3.1% |
| GBP/USD | 1.2 | 0.1% | 0.1% | -1.3% | -2.1% |
| USD/JPY | 155.4 | 0.3% | 0.6% | 2.5% | 10.1% |

Ежедневный обзор

25 апреля 2024 г.

приобретении Hashi Corp за \$6.4 млрд. На этом фоне акции компании упали на 8.2% после закрытия рынка.

Прибыль IBM составила \$1.68 на акцию при выручке в \$14.46 млрд. Ранее рынок ожидал, что скорректированная прибыль на акцию составит \$1.60 при выручке в \$14.53 млрд. Чистая прибыль компании в первом квартале составила \$1.6 млрд и сложилась сильно лучше ожиданий рынка (\$1.48 млрд).

В следующем квартале компания ожидает рост выручки в диапазоне 4-7%, а объем прогнозируемого свободного денежного потока составляет \$12 млрд.

»» Японская валюта продолжает слабеть, пробив отметку в 155 иен за 1\$

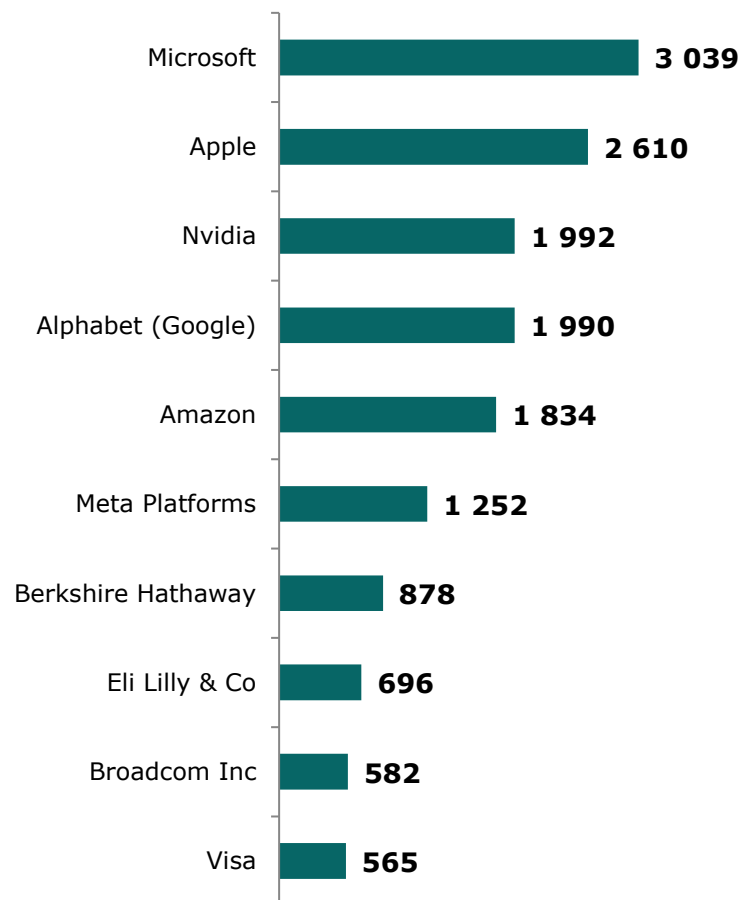
Доллар США укрепляет свои позиции против большинства мировых валют по итогам торгов в среду, в то время как японская иена достигла исторического минимума (с 1990 года), опустившись ниже отметки 155 иен за 1 доллар США. Это произошло несмотря на решительные заявления японских официальных лиц о возможности валютной интервенции для сдерживания чрезмерного ослабления национальной валюты.

Министр финансов Японии Сунъити Судзуки во вторник заявил о готовности правительства предпринять интервенцию на валютном рынке. Тем временем рынок ожидает, что на заседании в эту пятницу Банк Японии сохранит процентные ставки на текущих уровнях после первого с 2007 года повышения в марте.

Ежедневный обзор

25 апреля 2024 г.

» Рыночная капитализация 10 крупнейших публичных компаний США. млрд \$



Динамика изменения индекса S&P 500

| | Изменение | | Количество эмитентов | Вес. (%) |
|-------------------------|-------------|------------|----------------------|-------------|
| | в % | в пунктах | | |
| S&P 500 | 0.0% | 1.1 | 503 | 100% |
| Information Technology | 0.0% | 0.5 | 65 | 28.9% |
| Financials | -0.1% | -0.9 | 71 | 13.3% |
| Health Care | -0.3% | -1.6 | 64 | 12.3% |
| Consumer Discretionary | 0.5% | 2.6 | 52 | 10.2% |
| Communications Services | -0.1% | -0.3 | 22 | 9.4% |
| Industrials | -0.8% | -3.6 | 79 | 8.8% |
| Consumer Staples | 0.9% | 2.9 | 38 | 6.2% |
| Energy | 0.1% | 0.2 | 23 | 4.2% |
| Materials | 0.1% | 0.1 | 28 | 2.3% |
| Utilities | 0.6% | 0.7 | 30 | 2.3% |
| Real Estate | 0.4% | 0.5 | 31 | 2.2% |

Ставки Libor

| Libor (USD) | Знач. | Значение на дату | | | |
|-------------|-------|------------------|-------|-------|-------|
| | | 1D | 1W | 1M | YTD |
| LIBOR1M | 5.43% | 5.43% | 5.43% | 5.44% | 5.47% |
| LIBOR3M | 5.59% | 5.58% | 5.59% | 5.59% | 5.59% |
| LIBOR6M | 5.73% | 5.73% | 5.73% | 5.70% | 5.59% |
| LIBOR12M | 6.04% | 5.96% | 5.93% | 5.72% | 5.96% |

Ежедневный обзор

25 апреля 2024 г.

- **Казахстан за год привлек рекордный объем инвестиций из Германии**

Первый заместитель премьер-министра РК Роман Скляр провел заседание Совета по привлечению инвестиций, на котором рассмотрены вопросы реализации важных проектов в различных секторах экономики.

В рамках обсуждения развития железнодорожной отрасли рассмотрен проект «Бахты-Аягоз». Он имеет стратегическое значение для улучшения логистики и инвестиционного климата в регионе. Обозначив необходимость форсированной реализации проекта, Совет принял решение отнести его к объектам особого регулирования для параллельного проведения проектирования и строительных работ.

В ходе заседания также обсуждены пути решения проблемных вопросов, возникших у инвесторов. Так, в области Ұлытау строится обогатительная фабрика по производству железного концентрата. На ней планируется использовать оборудование из Германии и КНР с инновационной технологией сенсорного обогащения. Вместе с тем из-за высокого содержания барита в добываемой железной руде получение необходимого железного концентрата для дальнейшего производства чугуна невозможно. В этой связи принято решение о замене инвестиционных обязательств. Совет также ознакомился с докладом АО «НК «Kazakh Invest» о статусе реализации проектов казахстанско-германской рабочей группы.

На сегодняшний день общий пул германских проектов в Казахстане насчитывает 63 проекта общей стоимостью порядка \$54.4 млрд с созданием 14.7 тыс. рабочих мест. При этом 32 проекта уже введены в эксплуатацию, что позволило обеспечить порядка 6 тыс. постоянных рабочих мест.

Источник: Bloomberg

- **Рынок китайских корпоративных облигаций в 2025г может охватить волна дефолтов - S&P**

В китайской экономике могут сформироваться благоприятные условия для новой волны дефолтов по корпоративным облигациям, и она может случиться уже в следующем году, говорится в отчете S&P Global Ratings.

Таким образом, это будет третья волна дефолтов в Китае примерно за последние десять лет.

По данным S&P, в 2023 году уровень корпоративных дефолтов упал до минимальных как минимум за восемь лет 0.2% при мировом показателе в 2.6%.

"В определенной мере это не является хорошим знаком, поскольку такое отклонение, на наш взгляд, не связано с функционированием рынков, заявил CNBC глава китайского отдела S&P Global Ratings Чарльз Чан. В прошлом году были директивы или рекомендации правительства, направленные на предотвращение дефолтов по облигациям".

"Вопрос в том, что случится с рынком облигаций, когда рекомендации избегать дефолтов по ним перестанут действовать", - отметил Чан и указал на возможность отмены этих рекомендаций в следующем году.

Источник: Bloomberg

Ежедневный обзор

25 апреля 2024 г.

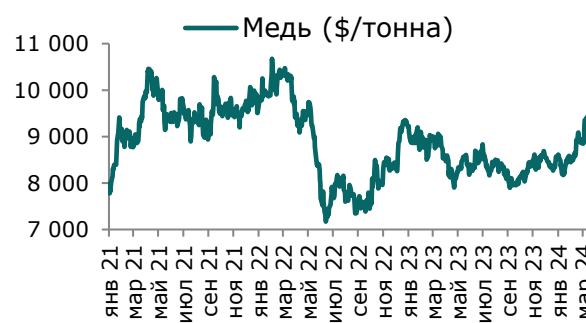
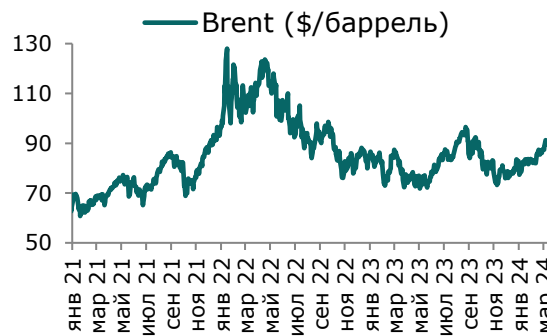
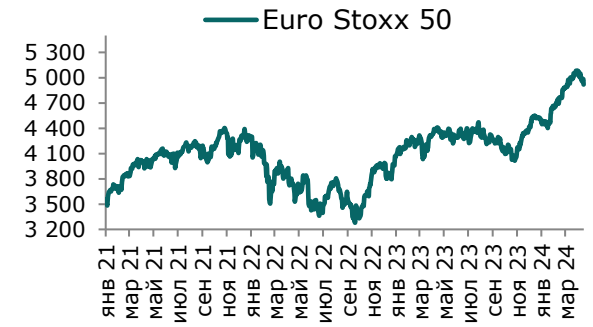
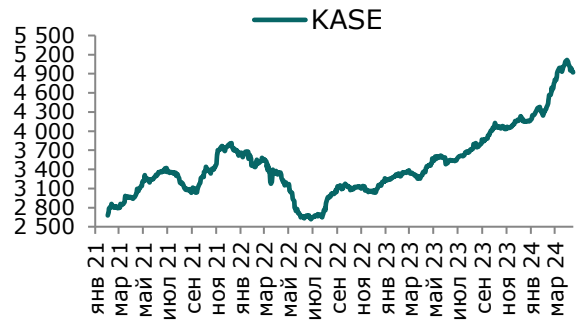
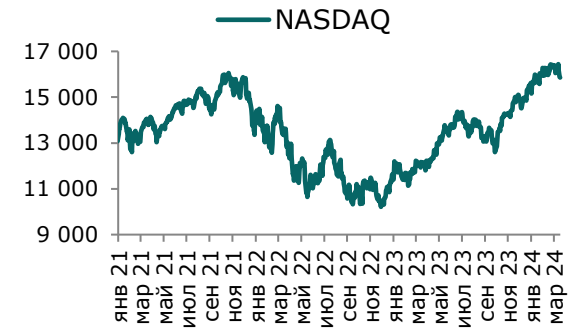
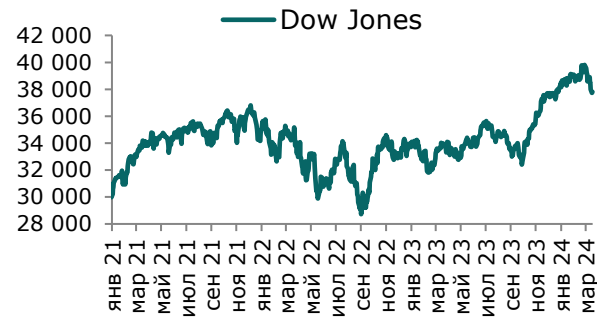
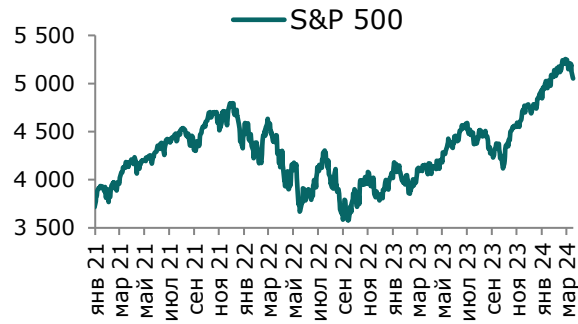
Таблица 1. Динамика изменения валют стран СНГ развивающихся и развитых стран

| Валютная пара (индекс) | Страна | Базовая ставка | Инфляция* 2022 | Инфляция* 2023 | Курс | 1D | 1W | 1M | YTD |
|------------------------|----------------|----------------|----------------|----------------|---------|-------|-------|-------|-------|
| USD/KZT | Казахстан | 14.75% | 14.9% | 14.8% | 444.0 | -0.4% | -1.0% | -1.4% | -2.6% |
| USD/RUB | Россия | 16.00% | 13.8% | 6.0% | 93.3 | 0.1% | -0.7% | 0.4% | 4.3% |
| USD/GEL | Грузия | 9.50% | 9.4% | 2.4% | 2.7 | 0.2% | 0.7% | -0.7% | 0.0% |
| USD/KGS | Кыргызстан | 13.00% | 14.7% | 8.0% | 89.1 | 0.0% | 0.0% | 4.8% | 0.1% |
| USD/TJS | Таджикистан | 10.00% | 4.5% | 3.8% | 10.9 | 0.0% | -0.2% | -0.2% | -0.1% |
| USD/UZS | Узбекистан | 14.00% | 12.3% | 8.8% | 12 705 | 0.0% | 0.1% | 0.9% | 2.9% |
| USD/UAH | Украина | 14.50% | 20.1% | 13.4% | 39.6 | 0.0% | 0.0% | 1.3% | 3.8% |
| Развивающиеся страны | | | | | | | | | |
| USD/CNY | Китай | 4.35% | 2.0% | 0.2% | 7.2 | 0.0% | 0.1% | 0.2% | 2.1% |
| USD/BRL | Бразилия | 10.75% | 9.3% | 4.6% | 5.1 | 0.4% | -1.9% | 3.3% | 6.0% |
| USD/INR | Индия | 6.50% | 6.7% | 5.7% | 83.4 | 0.1% | -0.1% | 0.3% | 0.2% |
| USD/ZAR | ЮАР | 8.25% | 6.9% | 5.9% | 19.2 | 0.6% | 1.1% | 1.3% | 4.7% |
| USD/TRY | Турция | 50.00% | 72.0% | 53.4% | 32.6 | 0.0% | 0.3% | 1.1% | 10.3% |
| Развитые страны | | | | | | | | | |
| DXD | США | 5.50% | 8.0% | 4.1% | 105.9 | 0.2% | -0.1% | 1.4% | 4.5% |
| USD/CAD | Канада | 5.00% | 6.8% | 3.9% | 1.4 | 0.3% | -0.5% | 0.9% | 3.5% |
| GBP/USD | Великобритания | 5.25% | 9.1% | 7.4% | 1.2 | 0.1% | 0.1% | -1.3% | -2.1% |
| USD/CHF | Швейцария | 1.50% | 2.8% | 2.2% | 0.9 | 0.3% | 0.5% | 1.2% | 8.8% |
| USD/JPY | Япония | -0.10% | 2.5% | 3.3% | 155.4 | 0.3% | 0.6% | 2.5% | 10.1% |
| USD/KRW | Южная Корея | 3.50% | 5.1% | 3.6% | 1 369.4 | -0.6% | -1.3% | 2.0% | 6.3% |

Источник: Bloomberg. *показатель темпов инфляции в среднем за год

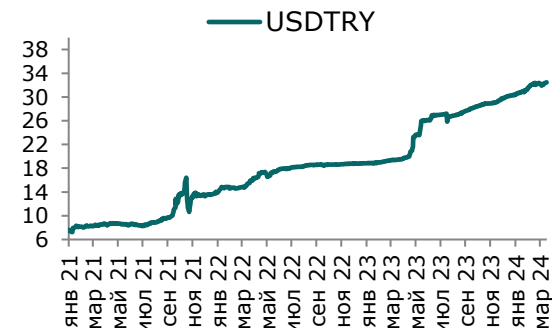
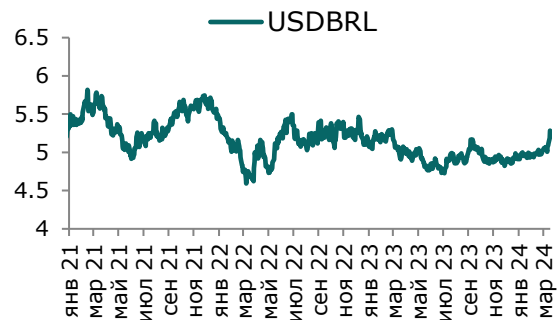
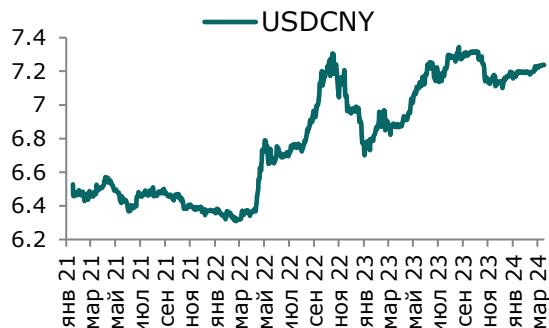
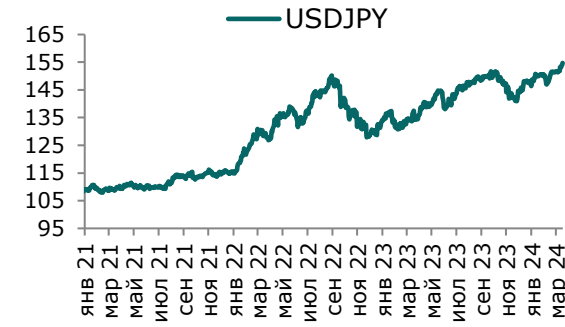
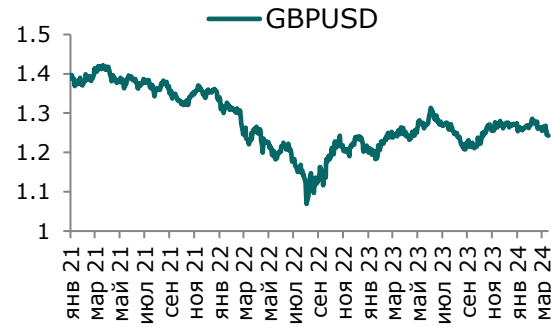
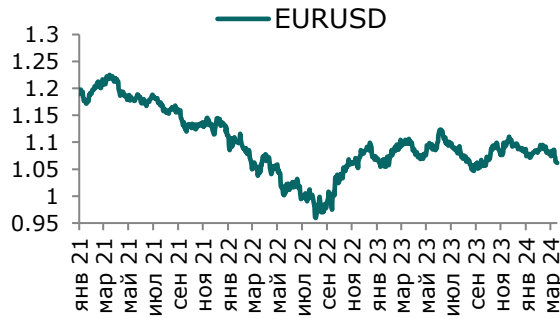
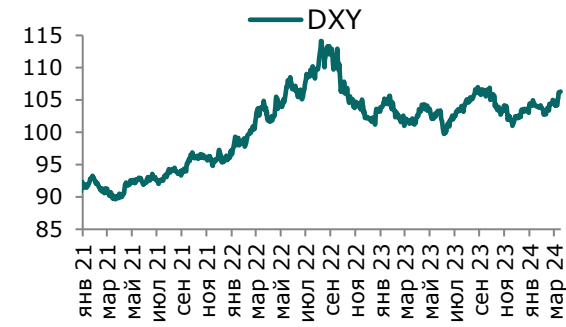
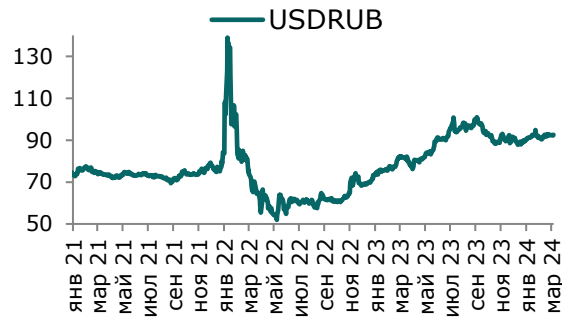
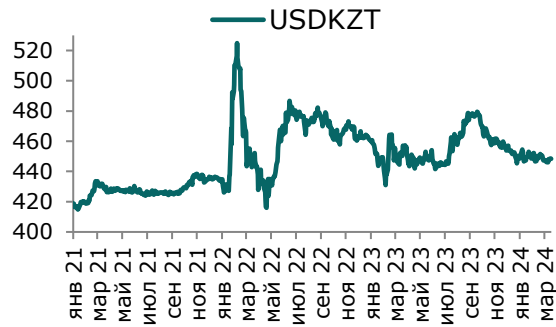
Ежедневный обзор

25 апреля 2024 г.



Ежедневный обзор

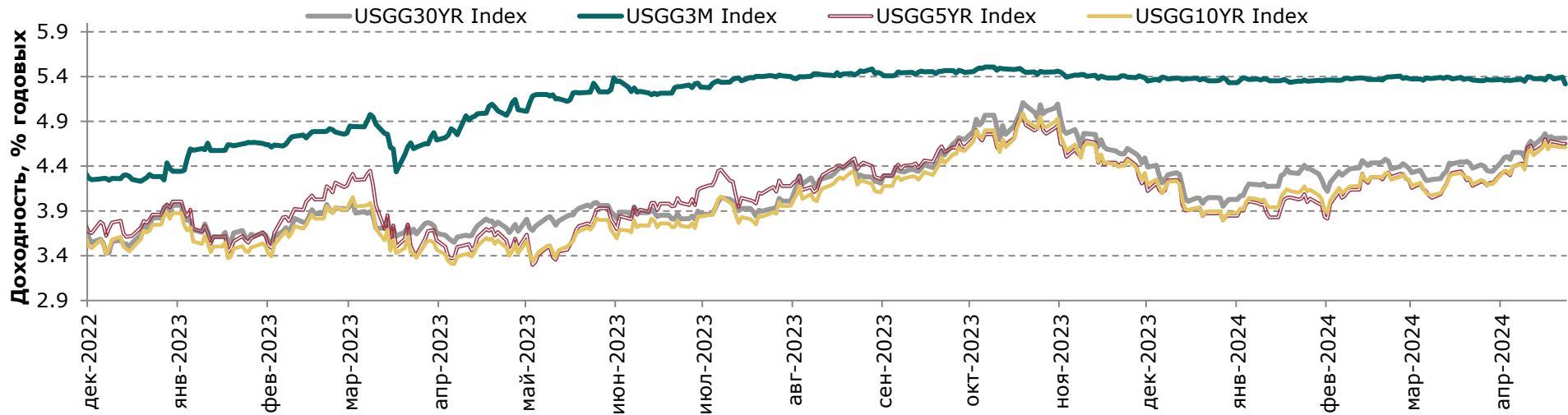
25 апреля 2024 г.



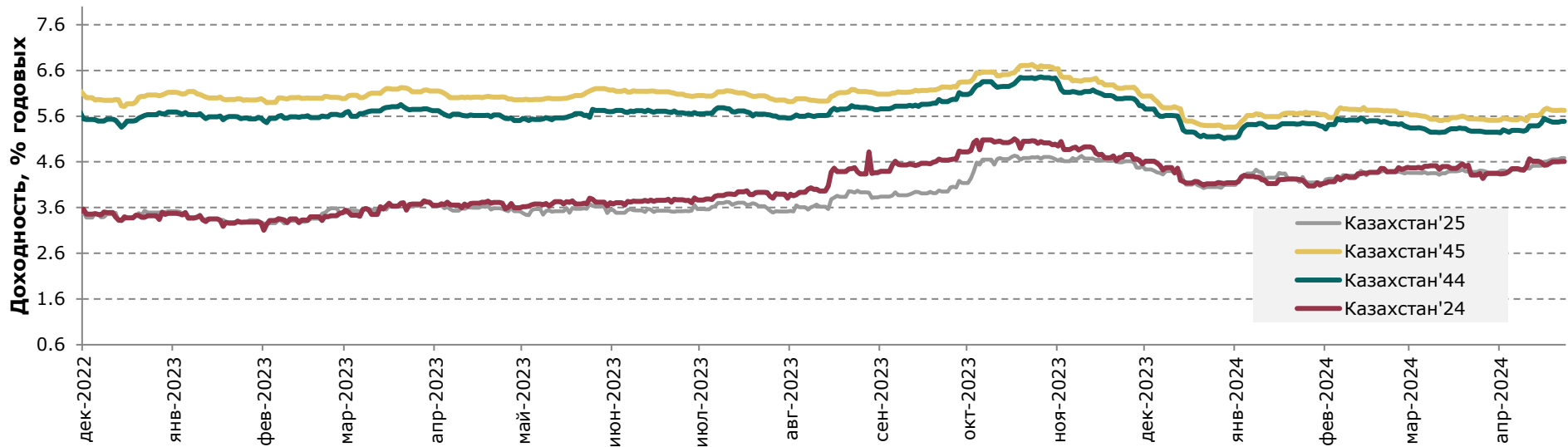
Ежедневный обзор

25 апреля 2024 г.

Доходность государственных ценных бумаг США

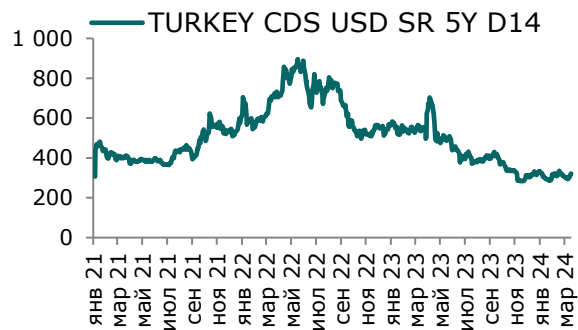


Динамика доходности суверенных облигаций РК



Ежедневный обзор

25 апреля 2024 г.



Ежедневный обзор

25 апреля 2024 г.

Таблица 2. Информация по казахстанским еврооблигациям

| Выпуск | Валюта | Купон | Цена | | Доходность | | Спред | | Дата погашения | Объем бумаг в обращении, млн. | Дюрация |
|---------------------------------|--------|-------|---------|---------|------------|---------|--------|--------|----------------|-------------------------------|---------|
| | | | Покупка | Продажа | Покупка | Продажа | Z-Sprd | G-Sprd | | | |
| Республика Казахстан | | | | | | | | | | | |
| KAZAKS 0.6 09/30/26 | EUR | 0.60 | 92.62 | 93.53 | 3.66 | 3.27 | 40.41 | 72.12 | 30.09.2026 | 500 | 2.46 |
| KAZAKS 1 1/2 09/30/34 | EUR | 1.50 | 80.48 | 81.66 | 3.77 | 3.62 | 97.51 | 126.23 | 30.09.2034 | 650 | 9.33 |
| KAZAKS 3 7/8 10/14/24 | USD | 3.88 | 99.24 | 99.88 | 5.15 | 4.07 | -66.66 | -57.94 | 14.10.2024 | 1500 | 0.58 |
| KAZAKS 6 1/2 07/21/45 | USD | 6.50 | 109.77 | 111.14 | 5.70 | 5.60 | 184.85 | 120.59 | 21.07.2045 | 1500 | 11.88 |
| KAZAKS 5 1/8 07/21/25 | USD | 5.13 | 100.66 | 101.28 | 4.62 | 4.16 | -38.69 | -38.81 | 21.07.2025 | 2500 | 1.31 |
| KAZAKS 4 7/8 10/14/44 | USD | 4.88 | 93.51 | 94.32 | 5.40 | 5.33 | 155.91 | 91.15 | 14.10.2044 | 1000 | 12.38 |
| KAZAKS 2 3/8 11/09/28 | EUR | 2.38 | 96.24 | 97.09 | 3.26 | 3.05 | 48.53 | 81.01 | 09.11.2028 | 525 | 4.29 |
| НК КазМунайГаз | | | | | | | | | | | |
| KZOKZ 6 3/8 10/24/48 | USD | 6.38 | 91.07 | 92.05 | 7.15 | 7.06 | 333.48 | 270.11 | 24.10.2048 | 1500 | 11.51 |
| KZOKZ 5 3/4 04/19/47 | USD | 5.75 | 85.00 | 86.03 | 7.08 | 6.97 | 324.33 | 260.25 | 19.04.2047 | 1250 | 11.53 |
| KZOKZ 5 3/8 04/24/30 | USD | 5.38 | 96.86 | 97.49 | 5.99 | 5.87 | 201.70 | 173.80 | 24.04.2030 | 1250 | 5.04 |
| KZOKZ 3 1/2 04/14/33 | USD | 3.50 | 81.07 | 81.93 | 6.26 | 6.12 | 233.96 | 198.99 | 14.04.2033 | 750 | 7.36 |
| KZOKZ 4 3/4 04/19/27 | USD | 4.75 | 96.55 | 97.16 | 5.98 | 5.76 | 168.93 | 154.03 | 19.04.2027 | 1000 | 2.80 |
| Самрук Казына | | | | | | | | | | | |
| SAMRUK 2 10/28/26 | USD | 2.00 | 91.53 | 92.23 | 5.48 | 5.18 | 106.62 | 92.66 | 28.10.2026 | 500 | 2.50 |
| КазТрансГаз | | | | | | | | | | | |
| KZTGKZ 4 3/8 09/26/27 | USD | 4.38 | 92.92 | 93.84 | 6.64 | 6.34 | 238.40 | 219.88 | 26.09.2027 | 706 | 3.15 |
| Казахстан ТемирЖолы | | | | | | | | | | | |
| KTZKZ 6.95 07/10/42 | USD | 6.95 | 92.38 | 93.67 | 7.70 | 7.57 | 441.26 | 390.21 | 10.07.2042 | 883 | 10.06 |
| Банк Развития Казахстана | | | | | | | | | | | |
| DBKAZ 5 3/4 05/12/25 | USD | 5.75 | 99.82 | 100.42 | 5.90 | 5.37 | 75.43 | 78.68 | 12.05.2025 | 500 | 1.11 |
| DBKAZ 6 03/23/26 | USD | 6.00 | 98.20 | 99.80 | 6.96 | 6.10 | 203.93 | 196.51 | 23.03.2026 | 107 | 1.84 |
| DBKAZ 2.95 05/06/31 | USD | 2.95 | 83.30 | 84.23 | 5.83 | 5.66 | 187.72 | 154.15 | 06.05.2031 | 255 | 6.18 |
| ТенгизШевройл | | | | | | | | | | | |
| TENGIZ 4 08/15/26 | USD | 4.00 | 93.69 | 94.59 | 7.16 | 6.69 | 251.69 | 242.54 | 15.08.2026 | 1000 | 2.04 |
| TENGIZ 3 1/4 08/15/30 | USD | 3.25 | 81.50 | 82.40 | 6.85 | 6.65 | 286.07 | 255.54 | 15.08.2030 | 750 | 5.59 |
| TENGIZ 2 5/8 08/15/25 | USD | 2.63 | 93.94 | 94.80 | 7.12 | 6.46 | 204.39 | 203.88 | 15.08.2025 | 500 | 1.37 |

Ежедневный обзор

25 апреля 2024 г.

Таблица 3. Информация по узбекским еврооблигациям

| Выпуск | Валюта | Купон | Цена | | Доходность | | Спред | | Дата погашения | Объем бумаг в обращении, млн. | Дюрация |
|---------------------------------|--------|-------|---------|---------|------------|---------|--------|--------|----------------|-------------------------------|---------|
| | | | Покупка | Продажа | Покупка | Продажа | Z-Sprd | G-Sprd | | | |
| Республика Узбекистан | | | | | | | | | | | |
| UZBEK 5.375 2029 | USD | 5.38% | 93.99 | 94.89 | 6.82 | 6.60 | 275.90 | 255.57 | 20.02.2029 | 500 | 4.24 |
| UZBEK 3.7 2030 | USD | 3.70% | 83.05 | 83.90 | 6.89 | 6.71 | 291.41 | 260.08 | 25.11.2030 | 555 | 5.66 |
| НБ Республики Узбекистан | | | | | | | | | | | |
| NBUZB 4.85 2025 | USD | 4.85% | 94.69 | 95.69 | 8.40 | 7.72 | 340.36 | 337.69 | 21.10.2025 | 300 | 1.49 |
| Узпромстройбанк | | | | | | | | | | | |
| SQBNZU 5.75 2024 | USD | 5.75% | 98.25 | 99.51 | 8.22 | 6.42 | 211.77 | 222.89 | 02.12.2024 | 300 | 0.70 |
| Ипотека Банк | | | | | | | | | | | |
| IPTBZU 5.5 2025 | USD | 5.50% | 95.50 | 96.16 | 8.38 | 7.94 | 344.15 | 340.90 | 19.11.2025 | 300 | 1.56 |

Таблица 4. Информация по прочим еврооблигациям

| Выпуск | Валюта | Купон | Цена | | Доходность | | Спред | | Дата погашения | Объем бумаг в обращении, млн. | Дюрация |
|--------------------------|--------|-------|---------|---------|------------|---------|--------|----------|----------------|-------------------------------|---------|
| | | | Покупка | Продажа | Покупка | Продажа | Z-Sprd | OAS-Sprd | | | |
| SEASPAN CORP | USD | 5.50% | 84.27 | 86.44 | 9.26 | 8.70 | 502.51 | 478.35 | 01.08.2029 | 750 | 4.45 |
| GRUPO AXO SA DE CV | USD | 5.75% | 94.24 | 95.28 | 8.61 | 8.07 | 394.30 | 383.97 | 08.06.2026 | 325 | 2.03 |
| CYDSA SAB DE CV | USD | 6.25% | 95.07 | 95.97 | 7.85 | 7.55 | 358.83 | 329.17 | 04.10.2027 | 252 | 3.05 |
| EMPRESA ELECTRICA COCHRA | USD | 5.50% | 96.38 | 97.52 | 7.82 | 7.08 | 298.24 | 291.54 | 14.05.2027 | 225 | 1.54 |
| IOCHPE-MAX/MAX WHEELS MX | USD | 5.00% | 89.62 | 90.54 | 7.97 | 7.69 | 379.35 | 358.18 | 07.05.2028 | 400 | 3.59 |
| ADECOAGRO SA | USD | 6.00% | 96.90 | 97.84 | 7.00 | 6.70 | 272.90 | 226.24 | 21.09.2027 | 500 | 3.05 |
| PT ADARO INDONESIA | USD | 4.25% | 98.23 | 98.69 | 7.08 | 6.33 | 143.72 | 159.28 | 31.10.2024 | 750 | 0.62 |

Ежедневный обзор

25 апреля 2024 г.

Кривая доходности ГЦБ РК



Таблица 5. Последние размещения ГЦБ

| Эмитент | Тикер | Доходность | Лет до погашения* | Дата размещения |
|--|-------------|------------|-------------------|-----------------|
| Ценные бумаги Министерства Финансов | | | | |
| Министерство Финансов | MUM072_0015 | 11.96% | 5.8 | 02.апр.2024 |
| Министерство Финансов | MUM180_0006 | 11.38% | 2.9 | 02.апр.2024 |
| Министерство Финансов | MUM156_0007 | 12.15% | 9.7 | 02.апр.2024 |
| Министерство Финансов | MUM156_0007 | 12.15% | 9.9 | 26.мар.2024 |
| Министерство Финансов | MUM084_0019 | 12.00% | 6.9 | 26.мар.2024 |
| Министерство Финансов | MUM108_0012 | 11.40% | 2.3 | 26.мар.2024 |
| Министерство Финансов | MUM168_0005 | 12.15% | 11.0 | 26.мар.2024 |
| Министерство Финансов | MKM012_0156 | 11.74% | 0.8 | 19.мар.2024 |
| Министерство Финансов | MUM120_0017 | 11.44% | 2.9 | 19.мар.2024 |
| Министерство Финансов | MUM180_0016 | 12.15% | 12.7 | 19.мар.2024 |
| Министерство Финансов | MUM120_0019 | 11.94% | 6.7 | 19.мар.2024 |
| Министерство Финансов | MOM048_0052 | 11.51% | 1.8 | 12.мар.2024 |
| Министерство Финансов | MUM156_0007 | 12.15% | 9.8 | 12.мар.2024 |
| Министерство Финансов | MUM168_0005 | 12.15% | 10.8 | 12.мар.2024 |
| Министерство Финансов | MUM072_0015 | 11.97% | 5.9 | 12.мар.2024 |
| Министерство Финансов | MKM012_0156 | 11.90% | 0.8 | 5.мар.2024 |
| Министерство Финансов | MUM132_0007 | 12.00% | 8.3 | 5.мар.2024 |
| Министерство Финансов | MUM192_0003 | 11.41% | 4.5 | 5.мар.2024 |
| Министерство Финансов | MUM132_0007 | 12.00% | 8.4 | 27.фев.2024 |

Ежедневный обзор

25 апреля 2024 г.

| | | | | |
|-----------------------|-------------|--------|-------|---------------|
| Министерство Финансов | MUM084_0019 | 11.90% | 6.9 | 27.фев.2024 |
| Министерство Финансов | MUM156_0007 | 12.15% | 9.8 | 27.фев.2024 |
| Министерство Финансов | MUM192_0003 | 11.50% | 4.5 | 20.фев.2024 |
| Министерство Финансов | MUM156_0007 | 12.14% | 9.8 | 20.фев.2024 |
| Министерство Финансов | MUM084_0019 | 11.90% | 6.9 | 20.фев.2024 |
| Министерство Финансов | MUM180_0016 | 12.15% | 12.8 | 13.фев.2024 |
| Министерство Финансов | MUM120_0018 | 11.51% | 3.3 | 13.фев.2024 |
| Министерство Финансов | MUM132_0007 | 12.15% | 8.3 | 13.фев.2024 |
| Министерство Финансов | MUM096_0012 | 12.00% | 5.4 | 13.фев.2024 |
| Министерство Финансов | MUM300_0002 | 12.15% | 15.3 | 6.фев.2024 |
| Министерство Финансов | MOM048_0052 | 11.97% | 1.9 | 6.фев.2024 |
| Министерство Финансов | MUM180_0016 | 12.15% | 12.8 | 6.фев.2024 |
| Министерство Финансов | MKM009_0019 | 12.95% | 0.7 | 29.январ.2024 |
| Министерство Финансов | MKM009_0019 | 12.96% | 0.8 | 23.январ.2024 |
| Министерство Финансов | MUM180_0015 | 12.15% | 12.6 | 23.январ.2024 |
| Министерство Финансов | MOM048_0052 | 12.00% | 2.0 | 23.январ.2024 |
| Министерство Финансов | MUM192_0003 | 12.30% | 4.7 | 23.январ.2024 |
| Министерство Финансов | MUM120_0018 | 12.74% | 3.42 | 16.январ.2024 |
| Министерство Финансов | MKM012_0156 | 13.10% | 0.97 | 16.январ.2024 |
| Министерство Финансов | MUM180_0011 | 12.54% | 5.49 | 16.январ.2024 |
| Министерство Финансов | MUM180_0015 | 12.12% | 12.43 | 16.январ.2024 |
| Министерство Финансов | MUM144_0009 | 12.15% | 9.49 | 9.январ.2024 |
| Министерство Финансов | MUM096_0014 | 12.69% | 7.24 | 9.январ.2024 |
| Министерство Финансов | MKM012_0156 | 13.34% | 0.99 | 9.январ.2024 |
| Министерство Финансов | MUM120_0018 | 12.87% | 3.43 | 9.январ.2024 |
| Министерство Финансов | MUM180_0011 | 12.69% | 5.52 | 9.январ.2024 |
| Министерство Финансов | MUM096_0014 | 12.81% | 7.25 | 4.январ.2024 |
| Министерство Финансов | MUM144_0009 | 12.15% | 9.50 | 4.январ.2024 |
| Министерство Финансов | MUM300_0001 | 12.49% | 14.7 | 4.январ.2024 |
| Министерство Финансов | MUM192_0003 | 12.87% | 4.64 | 4.январ.2024 |
| Министерство Финансов | MUM132_0007 | 12.45% | 8.64 | 20.дек.2023 |
| Министерство Финансов | MUM096_0011 | 13.00% | 4.93 | 20.дек.2023 |
| Министерство Финансов | MOM060_0052 | 13.00% | 2.64 | 13.дек.2023 |
| Министерство Финансов | MUM096_0013 | 13.00% | 6.23 | 6.дек.2023 |
| Министерство Финансов | MOM024_0088 | 13.75% | 1.42 | 6.дек.2023 |
| Министерство Финансов | MOM060_0054 | 13.10% | 4.01 | 29.ноя.23 |
| Министерство Финансов | MUM156_0007 | 12.15% | 10.20 | 22.ноя.23 |
| Министерство Финансов | MUM096_0011 | 13.19% | 5.10 | 15.ноя.23 |
| Министерство Финансов | MUM216_0001 | 11.70% | 13.17 | 15.ноя.23 |
| Министерство Финансов | MUM144_0009 | 12.25% | 10.75 | 8.ноя.23 |
| Министерство Финансов | MUM096_0014 | 12.65% | 7.52 | 1.ноя.23 |
| Министерство Финансов | MOM036_0091 | 14.00% | 1.31 | 24.окт.23 |
| Министерство Финансов | MUM192_0003 | 13.29% | 4.91 | 24.окт.23 |
| Министерство Финансов | MUM168_0005 | 12.04% | 11.43 | 18.окт.23 |
| Министерство Финансов | MUM096_0012 | 13.05% | 5.82 | 18.окт.23 |
| Министерство Финансов | MOM036_0091 | 14.00% | 1.34 | 11.окт.23 |
| Министерство Финансов | MUM132_0007 | 12.50% | 8.83 | 11.окт.23 |
| Министерство Финансов | MUM108_0012 | 13.60% | 2.73 | 4.окт.23 |
| Министерство Финансов | MUM096_0012 | 13.09% | 5.81 | 27.сен.23 |

Ежедневный обзор

25 апреля 2024 г.

| | | | | |
|-----------------------|-------------|--------|-------|-----------|
| Министерство Финансов | MOM060_0052 | 13.64% | 5.82 | 27.сен.23 |
| Министерство Финансов | MKM012_0154 | 14.60% | 2.93 | 20.сен.23 |
| Министерство Финансов | MUM216_0001 | 11.70% | 0.54 | 20.сен.23 |
| Министерство Финансов | MUM096_0014 | 12.80% | 12.90 | 20.сен.23 |
| Министерство Финансов | MUM156_0007 | 12.05% | 7.61 | 13.сен.23 |
| Министерство Финансов | MKM012_0154 | 14.55% | 10.43 | 13.сен.23 |
| Министерство Финансов | MOM060_0052 | 13.64% | 2.92 | 6.сен.23 |
| Министерство Финансов | MUM132_0007 | 12.60% | 8.93 | 6.сен.23 |
| Министерство Финансов | MOM024_0087 | 14.02% | 1.40 | 6.сен.23 |
| Министерство Финансов | MKM012_0154 | 14.70% | 0.56 | 23.авг.23 |
| Министерство Финансов | MOM048_0052 | 13.85% | 2.42 | 23.авг.23 |
| Министерство Финансов | MUM216_0001 | 11.70% | 12.95 | 23.авг.23 |
| Министерство Финансов | MUM120_0016 | 14.28% | 1.78 | 16.авг.23 |
| Министерство Финансов | MUM084_0018 | 13.58% | 4.66 | 16.авг.23 |
| Министерство Финансов | MUM096_0014 | 13.00% | 7.74 | 16.авг.23 |
| Министерство Финансов | MUM156_0007 | 12.16% | 10.52 | 16.авг.23 |
| Министерство Финансов | MOM048_0052 | 13.79% | 2.45 | 09.авг.23 |
| Министерство Финансов | MUM120_0016 | 14.24% | 1.80 | 09.авг.23 |
| Министерство Финансов | MUM072_0014 | 13.20% | 5.59 | 02.авг.23 |
| Министерство Финансов | MUM108_0014 | 12.20% | 8.80 | 02.авг.23 |
| Министерство Финансов | MUM072_0014 | 13.20% | 5.61 | 26.июл.23 |
| Министерство Финансов | MUM120_0016 | 14.23% | 1.84 | 26.июл.23 |
| Министерство Финансов | MUM108_0014 | 13.00% | 8.82 | 26.июл.23 |
| Министерство Финансов | MOM048_0052 | 13.71% | 2.49 | 26.июл.23 |
| Министерство Финансов | MUM180_0006 | 13.60% | 3.67 | 26.июл.23 |
| Министерство Финансов | MKM012_0155 | 14.64% | 0.70 | 26.июл.23 |
| Министерство Финансов | MKM012_0155 | 14.65% | 0.72 | 19.июл.23 |
| Министерство Финансов | MUM180_0006 | 13.60% | 3.69 | 19.июл.23 |
| Министерство Финансов | MUM096_0014 | 13.30% | 7.82 | 19.июл.23 |
| Министерство Финансов | MUM156_0007 | 12.18% | 10.59 | 19.июл.23 |
| Министерство Финансов | MUM168_0005 | 12.00% | 11.67 | 12.июл.23 |
| Министерство Финансов | MKM012_0155 | 14.65% | 0.74 | 12.июл.23 |
| Министерство Финансов | MUM108_0014 | 13.46% | 8.86 | 12.июл.23 |
| Министерство Финансов | MUM072_0014 | 13.35% | 5.65 | 12.июл.23 |
| Министерство Финансов | MUM120_0019 | 13.38% | 7.68 | 12.июл.23 |
| Министерство Финансов | MUM120_0016 | 14.28% | 1.88 | 12.июл.23 |
| Министерство Финансов | MUM180_0006 | 13.60% | 3.73 | 05.июл.23 |
| Министерство Финансов | MUM180_0013 | 12.70% | 9.76 | 05.июл.23 |
| Министерство Финансов | MUM072_0014 | 13.50% | 5.67 | 05.июл.23 |
| Министерство Финансов | MUM180_0016 | 11.60% | 13.58 | 05.июл.23 |
| Министерство Финансов | MUM180_0006 | 13.80% | 3.75 | 29.июн.23 |
| Министерство Финансов | MUM072_0014 | 13.80% | 5.68 | 29.июн.23 |
| Министерство Финансов | MUM120_0016 | 14.25% | 1.91 | 29.июн.23 |
| Министерство Финансов | MUM084_0018 | 13.80% | 4.79 | 29.июн.23 |
| Министерство Финансов | MUM120_0019 | 13.70% | 7.72 | 29.июн.23 |
| Министерство Финансов | MUM180_0013 | 13.00% | 9.77 | 29.июн.23 |
| Министерство Финансов | MOM060_0052 | 13.79% | 3.10 | 29.июн.23 |
| Министерство Финансов | MUM084_0018 | 13.80% | 4.81 | 21.июн.23 |
| Министерство Финансов | MUM180_0016 | 11.60% | 13.62 | 21.июн.23 |

Ежедневный обзор

25 апреля 2024 г.

| | | | | |
|-----------------------|-------------|--------|-------|-----------|
| Министерство Финансов | MUM096_0013 | 13.80% | 6.63 | 21.июн.23 |
| Министерство Финансов | MUM012_0155 | 14.64% | 0.8 | 21.июн.23 |
| Министерство Финансов | MUM108_0014 | 13.60% | 8.92 | 21.июн.23 |
| Министерство Финансов | MUM120_0016 | 14.25% | 1.93 | 21.июн.23 |
| Министерство Финансов | MUM120_0019 | 13.70% | 7.74 | 21.июн.23 |
| Министерство Финансов | MUM096_0014 | 13.80% | 7.92 | 14.июн.23 |
| Министерство Финансов | MUM072_0014 | 13.80% | 5.72 | 14.июн.23 |
| Министерство Финансов | MUM180_0006 | 13.80% | 3.79 | 14.июн.23 |
| Министерство Финансов | MUM180_0013 | 13.00% | 9.81 | 14.июн.23 |
| Министерство Финансов | MUM108_0014 | 13.80% | 8.94 | 14.июн.23 |
| Министерство Финансов | MOM060_0052 | 13.80% | 3.16 | 07.июн.23 |
| Министерство Финансов | MUM012_0154 | 14.80% | 0.77 | 07.июн.23 |
| Министерство Финансов | MUM096_0013 | 14.00% | 6.67 | 07.июн.23 |
| Министерство Финансов | MUM168_0005 | 12.00% | 11.76 | 07.июн.23 |
| Министерство Финансов | MUM108_0014 | 14.00% | 8.96 | 07.июн.23 |
| Министерство Финансов | MUM084_0018 | 14.00% | 4.85 | 07.июн.23 |
| Министерство Финансов | MUM096_0014 | 14.00% | 7.97 | 24.май.23 |
| Министерство Финансов | MUM072_0014 | 14.00% | 5.78 | 24.май.23 |
| Министерство Финансов | MOM024_0088 | 14.41% | 1.93 | 24.май.23 |
| Министерство Финансов | MUM180_0013 | 13.00% | 9.87 | 24.май.23 |
| Министерство Финансов | MOM048_0054 | 13.83% | 3.34 | 17.май.23 |
| Министерство Финансов | MUM012_0155 | 14.62% | 0.89 | 17.май.23 |
| Министерство Финансов | MUM084_0018 | 13.99% | 4.91 | 17.май.23 |
| Министерство Финансов | MUM096_0013 | 14.00% | 6.73 | 17.май.23 |
| Министерство Финансов | MOM060_0054 | 13.97% | 4.53 | 10.май.23 |
| Министерство Финансов | MUM300_0001 | 11.50% | 15.62 | 10.май.23 |
| Министерство Финансов | MUM156_0007 | 12.25% | 10.78 | 10.май.23 |
| Министерство Финансов | MUM072_0014 | 14.00% | 5.82 | 10.май.23 |
| Министерство Финансов | MUM180_0013 | 13.00% | 9.91 | 10.май.23 |
| Министерство Финансов | MUM096_0013 | 13.99% | 6.76 | 03.май.23 |
| Министерство Финансов | MUM072_0014 | 13.98% | 5.84 | 03.май.23 |
| Министерство Финансов | MUM180_0006 | 13.98% | 3.90 | 03.май.23 |
| Министерство Финансов | MUM120_0019 | 13.99% | 7.90 | 26.апр.23 |
| Министерство Финансов | MUM180_0016 | 11.60% | 13.77 | 26.апр.23 |
| Министерство Финансов | MUM180_0006 | 13.97% | 3.92 | 26.апр.23 |
| Министерство Финансов | MUM156_0007 | 12.25% | 10.82 | 26.апр.23 |
| Министерство Финансов | MOM048_0054 | 13.82% | 3.41 | 19.апр.23 |
| Министерство Финансов | MUM084_0018 | 13.85% | 4.99 | 19.апр.23 |
| Министерство Финансов | MUM120_0019 | 13.98% | 7.92 | 19.апр.23 |
| Министерство Финансов | MUM012_0154 | 14.80% | 0.90 | 19.апр.23 |
| Министерство Финансов | MUM072_0014 | 14.02% | 5.90 | 12.апр.23 |
| Министерство Финансов | MTM084_0001 | 17.27% | 6.90 | 12.апр.23 |
| Министерство Финансов | MUM180_0006 | 13.97% | 3.96 | 12.апр.23 |
| Министерство Финансов | MUM120_0019 | 13.93% | 7.93 | 12.апр.23 |
| Министерство Финансов | MTM096_0001 | 17.71% | 7.78 | 05.апр.23 |
| Министерство Финансов | MUM120_0019 | 13.98% | 7.95 | 05.апр.23 |
| Министерство Финансов | MUM012_0155 | 14.65% | 1.01 | 05.апр.23 |
| Министерство Финансов | MUM168_0005 | 12.00% | 11.94 | 05.апр.23 |
| Министерство Финансов | MUM300_0001 | 11.50% | 15.75 | 24.мар.23 |

Ежедневный обзор

25 апреля 2024 г.

| | | | | |
|-----------------------|-------------|--------|-------|-------------|
| Министерство Финансов | MOM060_0052 | 14.00% | 3.37 | 24.мар.23 |
| Министерство Финансов | MOM024_0087 | 14.99% | 1.84 | 15.мар.23 |
| Министерство Финансов | MUM132_0007 | 13.87% | 9.37 | 15.мар.23 |
| Министерство Финансов | MUM144_0009 | 13.00% | 10.47 | 09.мар.23 |
| Министерство Финансов | MKM012_0154 | 15.55% | 1.01 | 09.мар.23 |
| Министерство Финансов | MUM180_0015 | 11.68% | 13.50 | 01.мар.23 |
| Министерство Финансов | MOM048_0053 | 15.65% | 3.34 | 22.фев.23 |
| Министерство Финансов | MOM060_0054 | 15.87% | 4.76 | 15.фев.23 |
| Министерство Финансов | MOM024_0087 | 16.00% | 1.91 | 15.фев.23 |
| Министерство Финансов | MTM096_0001 | 17.28% | 7.92 | 15.фев.23 |
| Министерство Финансов | MUM132_0007 | 14.05% | 9.47 | 08.фев.23 |
| Министерство Финансов | MTM072_0001 | 17.01% | 5.78 | 08.фев.23 |
| Министерство Финансов | MUM144_0009 | 13.00% | 10.55 | 08.фев.23 |
| Министерство Финансов | MUM096_0012 | 15.55% | 6.49 | 01.фев.23 |
| Министерство Финансов | MUM180_0016 | 11.60% | 14.00 | 01.фев.23 |
| Министерство Финансов | MKM012_0153 | 16.54% | 0.97 | 01.фев.23 |
| Министерство Финансов | MUM240_0002 | 12.25% | 11.30 | 25.январ.23 |
| Министерство Финансов | MUM096_0011 | 15.66% | 5.76 | 25.январ.23 |
| Министерство Финансов | MUM144_0009 | 13.00% | 10.58 | 25.январ.23 |
| Министерство Финансов | MOM024_0087 | 16.66% | 1.97 | 25.январ.23 |
| Министерство Финансов | MOM060_0054 | 16.13% | 4.84 | 18.январ.23 |
| Министерство Финансов | MKM012_0153 | 16.70% | 1.01 | 18.январ.23 |
| Министерство Финансов | MUM132_0007 | 14.05% | 9.53 | 18.январ.23 |
| Министерство Финансов | MUM144_0009 | 13.00% | 10.62 | 11.январ.23 |
| Министерство Финансов | MOM048_0053 | 16.47% | 3.45 | 11.январ.23 |
| Министерство Финансов | MUM096_0011 | 15.80% | 5.80 | 11.январ.23 |
| Министерство Финансов | MUM300_0001 | 11.50% | 15.97 | 04.январ.23 |
| Министерство Финансов | MTM072_0001 | 16.49% | 5.88 | 04.январ.23 |
| Министерство Финансов | MUM096_0013 | 15.48% | 7.09 | 04.январ.23 |
| Министерство Финансов | MUM084_0018 | 16.02% | 5.29 | 28.дека.22 |
| Министерство Финансов | MOM060_0054 | 15.99% | 4.89 | 28.дека.22 |
| Министерство Финансов | MTM036_0001 | 15.80% | 2.61 | 28.дека.22 |
| Министерство Финансов | MOM048_0054 | 15.99% | 3.72 | 28.дека.22 |
| Министерство Финансов | MTM048_0001 | 16.32% | 3.70 | 28.дека.22 |
| Министерство Финансов | MTM072_0001 | 16.20% | 5.92 | 21.дека.22 |
| Министерство Финансов | MTM048_0001 | 16.20% | 3.72 | 21.дека.22 |
| Министерство Финансов | MUM084_0018 | 16.00% | 5.31 | 21.дека.22 |
| Министерство Финансов | MTM036_0001 | 16.19% | 2.62 | 21.дека.22 |
| Министерство Финансов | MTM060_0001 | 16.20% | 4.82 | 21.дека.22 |
| Министерство Финансов | MOM060_0054 | 15.83% | 4.93 | 14.дека.22 |
| Министерство Финансов | MTM072_0001 | 16.09% | 5.93 | 14.дека.22 |
| Министерство Финансов | MOM048_0054 | 15.97% | 3.76 | 14.дека.22 |
| Министерство Финансов | MOM036_0091 | 16.58% | 2.16 | 14.дека.22 |
| Министерство Финансов | MTM072_0001 | 15.99% | 5.95 | 07.дека.22 |
| Министерство Финансов | MTM048_0001 | 15.99% | 3.76 | 07.дека.22 |
| Министерство Финансов | MTM036_0001 | 15.99% | 2.66 | 07.дека.22 |
| Министерство Финансов | MTM060_0001 | 15.99% | 4.85 | 07.дека.22 |
| Министерство Финансов | MTM036_0001 | 15.92% | 2.68 | 30.ноя.22 |
| Министерство Финансов | MTM072_0001 | 15.92% | 5.97 | 30.ноя.22 |

Ежедневный обзор

25 апреля 2024 г.

| | | | | |
|-----------------------|-------------|--------|------|-----------|
| Министерство Финансов | МТМ036_0001 | 15.88% | 2.70 | 23.ноя.22 |
| Министерство Финансов | МТМ060_0001 | 15.95% | 4.91 | 23.ноя.22 |
| Министерство Финансов | МОМ048_0054 | 15.48% | 3.84 | 16.ноя.22 |
| Министерство Финансов | МТМ060_0001 | 15.57% | 4.91 | 16.ноя.22 |
| Министерство Финансов | МТМ048_0001 | 15.67% | 3.84 | 09.ноя.22 |
| Министерство Финансов | МТМ036_0001 | 15.67% | 2.74 | 09.ноя.22 |
| Министерство Финансов | МТМ060_0001 | 15.49% | 4.95 | 02.ноя.22 |
| Министерство Финансов | МТМ048_0001 | 15.49% | 3.85 | 02.ноя.22 |
| Министерство Финансов | МОМ036_0091 | 14.45% | 2.30 | 26.окт.22 |
| Министерство Финансов | МТМ048_0001 | 15.45% | 3.87 | 26.окт.22 |
| Министерство Финансов | МОМ048_0054 | 13.90% | 3.89 | 26.окт.22 |
| Министерство Финансов | МТМ060_0001 | 15.45% | 4.97 | 26.окт.22 |
| Министерство Финансов | МТМ048_0001 | 15.42% | 3.89 | 19.окт.22 |
| Министерство Финансов | МОМ036_0091 | 14.42% | 2.32 | 19.окт.22 |
| Министерство Финансов | МТМ060_0001 | 15.43% | 4.99 | 19.окт.22 |
| Министерство Финансов | МОМ048_0054 | 13.90% | 3.93 | 12.окт.22 |
| Министерство Финансов | МТМ036_0001 | 14.95% | 2.84 | 05.окт.22 |
| Министерство Финансов | МТМ048_0001 | 15.20% | 3.93 | 05.окт.22 |
| Министерство Финансов | МОМ048_0054 | 13.90% | 3.95 | 05.окт.22 |
| Министерство Финансов | МТМ048_0001 | 15.16% | 0.95 | 28.сен.22 |
| Министерство Финансов | МОМ036_0091 | 14.00% | 2.38 | 28.сен.22 |
| Министерство Финансов | МОМ048_0054 | 13.90% | 3.97 | 28.сен.22 |
| Министерство Финансов | МТМ048_0001 | 15.15% | 3.97 | 21.сен.22 |
| Министерство Финансов | МОМ048_0054 | 13.90% | 3.99 | 21.сен.22 |
| Министерство Финансов | МТМ036_0001 | 14.88% | 2.89 | 14.сен.22 |
| Министерство Финансов | МОМ036_0092 | 14.00% | 2.80 | 07.сен.22 |
| Министерство Финансов | МUM120_0014 | 14.45% | 1.90 | 31.авг.22 |
| Министерство Финансов | МUM120_0017 | 13.85% | 4.50 | 31.авг.22 |
| Министерство Финансов | МUM120_0017 | 13.85% | 4.50 | 24.авг.22 |
| Министерство Финансов | МКМ012_0151 | 14.79% | 1.00 | 24.авг.22 |
| Министерство Финансов | МUM120_0014 | 14.45% | 2.00 | 24.авг.22 |
| Министерство Финансов | МКМ012_0151 | 14.50% | 1.00 | 17.авг.22 |
| Министерство Финансов | МUM120_0014 | 14.22% | 2.00 | 17.авг.22 |
| Министерство Финансов | МUM120_0017 | 13.85% | 4.60 | 17.авг.22 |
| Министерство Финансов | МКМ012_0151 | 14.50% | 1.00 | 10.авг.22 |
| Министерство Финансов | МUM120_0014 | 14.20% | 2.00 | 10.авг.22 |
| Министерство Финансов | МUM156_0005 | 13.85% | 4.90 | 10.авг.22 |
| Министерство Финансов | МUM180_0002 | 14.13% | 1.90 | 03.авг.22 |
| Министерство Финансов | МUM156_0005 | 13.85% | 4.90 | 03.авг.22 |
| Министерство Финансов | МUM180_0002 | 14.10% | 1.90 | 27.июл.22 |
| Министерство Финансов | МUM156_0005 | 13.85% | 4.90 | 27.июл.22 |
| Министерство Финансов | МUM144_0003 | 14.50% | 0.80 | 20.июл.22 |
| Министерство Финансов | МUM072_0013 | 13.73% | 4.80 | 20.июл.22 |
| Министерство Финансов | МUM180_0002 | 14.00% | 1.90 | 20.июл.22 |
| Министерство Финансов | МUM180_0002 | 14.00% | 2.00 | 13.июл.22 |
| Министерство Финансов | МUM144_0003 | 14.50% | 0.80 | 13.июл.22 |
| Министерство Финансов | МUM072_0013 | 13.70% | 4.90 | 13.июл.22 |
| Министерство Финансов | МUM180_0002 | 14.00% | 2.00 | 07.июл.22 |
| Министерство Финансов | МUM156_0005 | 13.71% | 5.00 | 07.июл.22 |

Ежедневный обзор

25 апреля 2024 г.

| | | | | |
|-----------------------|-------------|--------|-------|-----------|
| Министерство Финансов | MUM144_0003 | 14.50% | 0.80 | 07.июл.22 |
| Министерство Финансов | MUM144_0003 | 14.50% | 0.80 | 29.июн.22 |
| Министерство Финансов | MUM072_0013 | 13.62% | 4.90 | 29.июн.22 |
| Министерство Финансов | MOM048_0053 | 13.75% | 4.00 | 22.июн.22 |
| Министерство Финансов | MOM036_0092 | 13.85% | 3.00 | 22.июн.22 |
| Министерство Финансов | MUM156_0005 | 13.62% | 5.00 | 22.июн.22 |
| Министерство Финансов | MUM144_0003 | 14.50% | 0.90 | 15.июн.22 |
| Министерство Финансов | MUM180_0001 | 14.00% | 1.90 | 15.июн.22 |
| Министерство Финансов | MOM036_0091 | 13.85% | 2.70 | 08.июн.22 |
| Министерство Финансов | MOM048_0052 | 13.75% | 3.60 | 08.июн.22 |
| Министерство Финансов | MUM072_0013 | 13.62% | 0.90 | 08.июн.22 |
| Министерство Финансов | MUM180_0001 | 14.00% | 2.00 | 08.июн.22 |
| Министерство Финансов | MUM072_0013 | 14.50% | 5.00 | 01.июн.22 |
| Министерство Финансов | MUM180_0001 | 14.00% | 2.00 | 01.июн.22 |
| Министерство Финансов | MUM144_0003 | 14.50% | 0.90 | 25.май.22 |
| Министерство Финансов | MUM120_0017 | 13.62% | 4.80 | 25.май.22 |
| Министерство Финансов | MUM180_0001 | 14.00% | 2.00 | 25.май.22 |
| Министерство Финансов | MUM144_0003 | 14.50% | 0.90 | 18.май.22 |
| Министерство Финансов | MUM120_0017 | 13.62% | 4.80 | 18.май.22 |
| Министерство Финансов | MOM048_0052 | 13.75% | 3.70 | 18.май.22 |
| Министерство Финансов | MOM036_0091 | 13.85% | 2.70 | 18.май.22 |
| Министерство Финансов | MUM180_0001 | 14.00% | 2.00 | 11.май.22 |
| Министерство Финансов | MUM144_0003 | 14.50% | 1.00 | 11.май.22 |
| Министерство Финансов | MOM036_0091 | 13.83% | 2.80 | 11.май.22 |
| Министерство Финансов | MOM048_0052 | 13.75% | 3.70 | 05.май.22 |
| Министерство Финансов | MUM120_0017 | 13.62% | 4.80 | 05.май.22 |
| Министерство Финансов | MUM132_0006 | 13.76% | 3.20 | 28.апр.22 |
| Министерство Финансов | MOM048_0052 | 13.79% | 3.70 | 27.апр.22 |
| Министерство Финансов | MUM180_0002 | 13.97% | 2.20 | 27.апр.22 |
| Министерство Финансов | MOM036_0091 | 13.81% | 2.80 | 27.апр.22 |
| Министерство Финансов | MOM048_0052 | 13.62% | 3.80 | 20.апр.22 |
| Министерство Финансов | MUM072_0013 | 13.55% | 5.10 | 20.апр.22 |
| Министерство Финансов | MUM072_0013 | 13.17% | 5.10 | 13.апр.22 |
| Министерство Финансов | MUM180_0002 | 13.69% | 2.20 | 13.апр.22 |
| Министерство Финансов | MOM036_0091 | 13.56% | 2.80 | 13.апр.22 |
| Министерство Финансов | MOM036_0091 | 12.84% | 2.90 | 06.апр.22 |
| Министерство Финансов | MOM048_0052 | 12.64% | 3.80 | 06.апр.22 |
| Министерство Финансов | MUM072_0013 | 12.50% | 5.10 | 29.мар.22 |
| Министерство Финансов | MOM036_0091 | 12.71% | 2.90 | 29.мар.22 |
| Министерство Финансов | MUM072_0013 | 12.50% | 5.10 | 29.мар.22 |
| Министерство Финансов | MOM048_0052 | 12.59% | 3.80 | 24.мар.22 |
| Министерство Финансов | MUM072_0013 | 12.63% | 5.20 | 24.мар.22 |
| Министерство Финансов | MKM012_0150 | 13.70% | 0.90 | 16.мар.22 |
| Министерство Финансов | MOM036_0091 | 12.72% | 2.90 | 16.мар.22 |
| Министерство Финансов | MOM048_0052 | 12.67% | 3.90 | 16.мар.22 |
| Министерство Финансов | MUM096_0011 | 13.21% | 6.70 | 02.мар.22 |
| Министерство Финансов | MUM180_0016 | 12.91% | 14.90 | 02.мар.22 |
| Министерство Финансов | MUM180_0015 | 11.10% | 14.50 | 23.фев.22 |
| Министерство Финансов | MUM096_0012 | 10.97% | 7.40 | 23.фев.22 |

Ежедневный обзор

25 апреля 2024 г.

| | | | | |
|-----------------------|-------------|--------|-------|-----------|
| Министерство Финансов | MUM180_0002 | 10.73% | 2.40 | 16.фев.22 |
| Министерство Финансов | MUM120_0019 | 11.04% | 9.10 | 16.фев.22 |
| Министерство Финансов | MOM036_0091 | 10.75% | 3.00 | 09.фев.22 |
| Министерство Финансов | MUM132_0007 | 10.99% | 10.50 | 09.фев.22 |
| Министерство Финансов | MUM096_0013 | 11.00% | 8.00 | 02.фев.22 |
| Министерство Финансов | MUM156_0007 | 11.00% | 12.00 | 02.фев.22 |
| Министерство Финансов | MUM180_0016 | 11.05% | 15.00 | 26.янв.22 |
| Министерство Финансов | MUM072_0013 | 10.90% | 5.30 | 26.янв.22 |
| Министерство Финансов | MKM012_0150 | 10.30% | 1.00 | 20.янв.22 |
| Министерство Финансов | MOM048_0052 | 10.67% | 4.00 | 19.янв.22 |
| Министерство Финансов | MUM144_0009 | 10.87% | 11.60 | 19.янв.22 |
| Министерство Финансов | MUM096_0011 | 10.75% | 6.80 | 19.янв.22 |
| Министерство Финансов | MUM096_0012 | 10.75% | 7.60 | 05.янв.22 |

Источник: KASE. *лет до погашения с момента размещения

Таблица 6. Доля владения нот НБК нерезидентами. млрд тенге

| Дата | Доля владения нот НБК нерезидентами | | | | | |
|------------|-------------------------------------|-------------|-------------------|-----------|-------------|-------------------------|
| | Резиденты | Нерезиденты | Всего в обращении | Резиденты | Нерезиденты | Изменение (нерезиденты) |
| 12.04.2024 | 399.31 | 105.92 | 505.23 | 79.0% | 20.1% | 89.3 |
| 05.04.2024 | 488.60 | 16.62 | 505.23 | 96.7% | 3.3% | 53.0 |
| 29.03.2024 | 435.48 | 69.62 | 505.09 | 86.2% | 13.8% | 0 |
| 20.03.2024 | 435.48 | 69.62 | 505.09 | 86.2% | 13.8% | 0 |
| 15.03.2024 | 435.48 | 69.62 | 505.09 | 86.2% | 13.8% | 0 |
| 07.03.2024 | 435.48 | 69.62 | 505.09 | 86.2% | 13.8% | 18.1 |
| 01.03.2024 | 756.86 | 51.49 | 808.35 | 93.6% | 6.4% | -62.2 |
| 23.02.2024 | 694.70 | 113.65 | 808.35 | 85.9% | 14.1% | 10.0 |
| 16.02.2024 | 704.92 | 103.43 | 808.35 | 87.2% | 12.8% | 36.0 |
| 09.02.2024 | 741.39 | 66.96 | 808.35 | 91.7% | 8.3% | 17.0 |
| 02.02.2024 | 961.00 | 50.00 | 1 011.00 | 95.0% | 5.0% | -2.0 |
| 26.01.2024 | 958.99 | 52.01 | 1 011.00 | 94.9% | 5.1% | 0.6 |
| 19.01.2024 | 959.54 | 51.45 | 1 011.00 | 94.9% | 5.1% | 1.45 |
| 12.01.2024 | 961.00 | 50.00 | 1 011.00 | 95.1% | 4.9% | 39.6 |
| 05.01.2024 | 1 199.90 | 10.44 | 1 210.35 | 99.1% | 0.9% | 0 |
| 29.12.2023 | 1 199.90 | 10.44 | 1 210.35 | 99.1% | 0.9% | 0 |
| 22.12.2023 | 1 405.92 | 10.44 | 1 416.36 | 99.3% | 0.7% | -20.0 |
| 15.12.2023 | 1 403.92 | 12.44 | 1 416.36 | 99.1% | 0.9% | 14.3 |
| 08.12.2023 | 1 577.81 | 41.26 | 1 619.06 | 97.5% | 2.6% | 10.0 |
| 24.11.2023 | 1 891.79 | 31.26 | 1 923.04 | 98.4% | 1.6% | -10.4 |
| 17.11.2023 | 1 881.35 | 41.69 | 1 923.04 | 97.8% | 2.2% | -0.3 |
| 10.11.2023 | 2 083.54 | 42.03 | 2 125.57 | 98.0% | 2.0% | 0.5 |
| 03.11.2023 | 2 084.03 | 41.54 | 2 125.57 | 98.0% | 2.8% | -26.4 |
| 27.10.2023 | 2 361.93 | 67.96 | 2 429.90 | 97.2% | 2.8% | -7.4 |
| 20.10.2023 | 2 354.56 | 75.33 | 2 429.90 | 96.9% | 3.1% | -13.0 |
| 13.10.2023 | 2 590.26 | 88.29 | 2 678.55 | 96.7% | 3.3% | 6.3 |
| 06.10.2023 | 2 569.00 | 82.00 | 2 678.00 | 96.0% | 3.0% | 1.7 |
| 29.09.2023 | 2 808.31 | 80.33 | 2 888.64 | 97.2% | 2.8% | -3.6 |
| 22.09.2023 | 2 804.75 | 83.89 | 2 888.64 | 97.1% | 2.9% | 12.8 |

Ежедневный обзор

25 апреля 2024 г.

| | | | | | | |
|------------|----------|--------|----------|-------|------|-------|
| 15.09.2023 | 2 833.73 | 71.09 | 2 904.82 | 97.6% | 2.4% | 0 |
| 08.09.2023 | 2 833.73 | 71.09 | 2 904.82 | 97.6% | 2.4% | -23.8 |
| 01.09.2023 | 2 741.41 | 94.91 | 2 836.32 | 96.7% | 3.3% | 2.4 |
| 25.08.2023 | 2 743.79 | 92.53 | 2 836.32 | 96.7% | 3.3% | 0.6 |
| 18.08.2023 | 3 178.23 | 91.90 | 3 270.12 | 97.2% | 2.8% | -4.7 |
| 11.08.2023 | 3 178.27 | 91.86 | 3 270.12 | 97.2% | 2.8% | -14.6 |
| 04.08.2023 | 2 950.31 | 106.47 | 3 056.78 | 96.5% | 3.5% | 59.9 |
| 28.07.2023 | 2 948.20 | 108.59 | 3 056.78 | 96.6% | 3.6% | 11.9 |
| 21.07.2023 | 2 674.49 | 96.68 | 2 771.17 | 96.5% | 3.5% | 0.1 |
| 14.07.2023 | 2 674.56 | 96.61 | 2 771.17 | 96.5% | 3.5% | 50 |
| 05.07.2023 | 2 831.54 | 46.61 | 2 878.15 | 98.4% | 1.6% | 0 |
| 01.07.2023 | 2 831.54 | 46.61 | 2 878.15 | 98.4% | 1.6% | -14.3 |
| 23.06.2023 | 2 355.61 | 60.91 | 2 416.51 | 97.5% | 2.5% | 0 |
| 16.06.2023 | 2 355.61 | 60.91 | 2 416.51 | 97.5% | 2.5% | -44.1 |
| 09.06.2023 | 2 463.77 | 105.05 | 2 568.82 | 95.9% | 4.1% | 0 |
| 02.06.2023 | 2 463.77 | 105.05 | 2 568.82 | 95.9% | 4.1% | 5 |
| 26.05.2023 | 2 761.58 | 100.05 | 2 861.63 | 96.5% | 3.5% | 0 |
| 19.05.2023 | 2 761.58 | 100.05 | 2 861.63 | 96.5% | 3.5% | -30.0 |
| 12.05.2023 | 2 633.89 | 130.00 | 2 763.89 | 95.3% | 4.7% | -5.4 |
| 05.05.2023 | 2 628.52 | 135.37 | 2 763.89 | 95.1% | 4.9% | -21.9 |
| 28.04.2023 | 2 581.11 | 157.23 | 2 738.34 | 94.3% | 5.7% | 0.0 |
| 21.04.2023 | 2 581.11 | 157.23 | 2 738.34 | 94.3% | 5.7% | 20.8 |
| 14.04.2023 | 2 593.25 | 136.43 | 2 729.68 | 95.0% | 5.0% | 0.0 |
| 07.04.2023 | 2 593.25 | 136.43 | 2 729.68 | 95.0% | 5.0% | 27.1 |
| 31.03.2023 | 2 554.38 | 109.35 | 2 663.72 | 95.9% | 4.1% | -0.1 |
| 24.03.2023 | 2 554.28 | 109.44 | 2 663.72 | 95.9% | 4.1% | 19.2 |
| 17.03.2023 | 2 371.16 | 90.29 | 2 461.45 | 96.3% | 3.7% | 0.1 |
| 10.03.2023 | 2 371.30 | 90.15 | 2 461.45 | 96.3% | 3.7% | 0.0 |
| 03.03.2023 | 2 626.35 | 90.15 | 2 716.50 | 96.7% | 3.3% | 0.0 |
| 24.02.2023 | 2 626.35 | 90.15 | 2 716.50 | 96.7% | 3.3% | 0.2 |
| 17.02.2023 | 2 495.23 | 90 | 2 585.23 | 96.5% | 3.5% | 0.0 |
| 10.02.2023 | 2 495.23 | 90 | 2 585.23 | 96.5% | 3.5% | 0.0 |
| 03.02.2023 | 2 307.85 | 90 | 2 397.85 | 96.2% | 3.8% | 0.0 |
| 27.01.2023 | 2 307.85 | 90 | 2 397.85 | 96.2% | 3.8% | -10.0 |
| 20.01.2023 | 2 312.44 | 100 | 2 412.44 | 95.9% | 4.1% | 0.0 |
| 13.01.2023 | 2 312.44 | 100 | 2 412.44 | 95.9% | 4.1% | 0.0 |
| 06.01.2023 | 2 164.93 | 100 | 2 264.93 | 95.6% | 4.4% | 0.0 |
| 26.12.2022 | 1 629.02 | 100 | 1 729.02 | 94.2% | 5.8% | 0.0 |
| 15.12.2022 | 1 629.02 | 100 | 1 729.02 | 94.2% | 5.8% | 0.0 |
| 09.12.2022 | 1 512.83 | 100 | 1 612.83 | 93.8% | 6.2% | 0.0 |
| 02.12.2022 | 1 512.83 | 100 | 1 612.83 | 93.8% | 6.2% | 10.0 |
| 25.11.2022 | 1 473.73 | 90 | 1 563.73 | 94.2% | 5.8% | 0.0 |
| 18.11.2022 | 1 473.73 | 90 | 1 563.73 | 94.2% | 5.8% | 20.0 |
| 11.11.2022 | 1 257.63 | 70 | 1 327.63 | 94.7% | 5.3% | 0.0 |
| 04.11.2022 | 1 257.63 | 70 | 1 327.63 | 94.7% | 5.3% | 10.0 |
| 28.10.2022 | 1 102.35 | 60 | 1 162.35 | 94.8% | 5.2% | -50.1 |
| 22.10.2022 | 1 511.10 | 110.1 | 1 621.20 | 93.2% | 6.8% | 20.1 |
| 14.10.2022 | 1 247.55 | 90 | 1 337.55 | 93.3% | 6.7% | -29.9 |

Ежедневный обзор

25 апреля 2024 г.

| | | | | | | |
|------------|----------|--------|----------|-------|-------|--------|
| 07.10.2022 | 1 836.43 | 119.85 | 1 956.28 | 93.9% | 6.1% | 39.8 |
| 30.09.2022 | 1 661.29 | 80.02 | 1 741.31 | 95.4% | 4.6% | -0.3 |
| 23.09.2022 | 1 585.08 | 80.3 | 1 665.38 | 95.2% | 4.8% | 0.3 |
| 16.09.2022 | 1 685.64 | 80 | 1 765.64 | 95.5% | 4.5% | 0.0 |
| 09.09.2022 | 1 413.61 | 80 | 1 493.61 | 94.6% | 5.4% | -10.0 |
| 02.09.2022 | 1 827.90 | 90.01 | 1 917.92 | 95.3% | 4.7% | 18.3 |
| 27.08.2022 | 1 826.43 | 71.75 | 1 898.17 | 96.2% | 3.8% | 1.8 |
| 19.08.2022 | 1 751.17 | 70 | 1 821.17 | 96.2% | 3.8% | -15.0 |
| 12.08.2022 | 1 825.29 | 85.01 | 1 910.30 | 95.5% | 4.5% | 0.0 |
| 05.08.2022 | 1 615.40 | 85.01 | 1 700.41 | 95.0% | 5.0% | -5.0 |
| 29.07.2022 | 1 728.29 | 90.01 | 1 818.30 | 95.0% | 5.0% | 0.0 |
| 22.07.2022 | 1 618.52 | 90.01 | 1 708.53 | 94.7% | 5.3% | -38.4 |
| 15.07.2022 | 1 656.94 | 100.01 | 1 756.96 | 94.3% | 5.7% | 60.6 |
| 08.07.2022 | 1 596.31 | 120.76 | 1 717.08 | 93.0% | 7.0% | -112.6 |
| 01.07.2022 | 1 708.95 | 120.76 | 1 829.71 | 93.4% | 6.6% | 83.5 |
| 24.06.2022 | 1 625.47 | 130.76 | 1 756.23 | 92.6% | 7.4% | 18.4 |
| 17.06.2022 | 1 607.04 | 140.76 | 1 747.81 | 91.9% | 8.1% | -43.0 |
| 10.06.2022 | 1 650.01 | 140.76 | 1 790.78 | 92.1% | 7.9% | 19.7 |
| 03.06.2022 | 1 630.31 | 150.76 | 1 781.07 | 91.5% | 8.5% | 45.1 |
| 27.05.2022 | 1 585.22 | 150.76 | 1 735.99 | 91.3% | 8.7% | -10.0 |
| 20.05.2022 | 1 578.15 | 160.76 | 1 738.91 | 90.8% | 9.2% | 0.0 |
| 13.05.2022 | 1 602.67 | 160.76 | 1 763.44 | 90.9% | 9.1% | -20.0 |
| 06.05.2022 | 1 598.97 | 180.76 | 1 779.73 | 89.8% | 10.2% | 18.8 |
| 29.04.2022 | 1 610.90 | 162.01 | 1 772.92 | 90.9% | 9.1% | 0.0 |
| 22.04.2022 | 1 552.75 | 162.01 | 1 714.76 | 90.6% | 9.4% | 17.9 |
| 15.04.2022 | 1 435.62 | 144.1 | 1 579.72 | 90.9% | 9.1% | 14.1 |
| 08.04.2022 | 1 390.41 | 130.01 | 1 520.42 | 91.4% | 8.6% | 15.0 |
| 01.04.2022 | 1 354.55 | 115.01 | 1 469.56 | 92.2% | 7.8% | 40.0 |
| 25.03.2022 | 1 250.90 | 75.01 | 1 325.91 | 94.3% | 5.7% | -71.3 |
| 18.03.2022 | 1 430.42 | 146.35 | 1 576.77 | 90.7% | 9.3% | 24.0 |
| 11.03.2022 | 1 341.62 | 122.31 | 1 463.93 | 91.6% | 8.4% | -55.1 |
| 05.03.2022 | 1 683.99 | 177.37 | 1 861.36 | 90.5% | 9.5% | -20.0 |
| 25.02.2022 | 1 679.87 | 197.41 | 1 877.28 | 89.5% | 10.5% | 45.6 |
| 18.02.2022 | 1 710.03 | 151.82 | 1 861.85 | 91.8% | 8.2% | 10.6 |
| 11.02.2022 | 1 770.99 | 141.26 | 1 912.25 | 92.6% | 7.4% | 12.3 |
| 04.02.2022 | 1 645.90 | 129.01 | 1 774.90 | 92.7% | 7.3% | -13.0 |
| 28.01.2022 | 1 639.32 | 142.04 | 1 781.36 | 92.0% | 8.0% | 2.0 |
| 21.01.2022 | 1 693.79 | 140.04 | 1 833.83 | 92.4% | 7.6% | 10.1 |
| 14.01.2022 | 1 618.00 | 129.95 | 1 747.96 | 92.6% | 7.4% | -62.4 |
| 06.01.2022 | 1 640.99 | 192.38 | 1 833.36 | 89.5% | 10.5% | -18.9 |
| 31.12.2021 | 1 938.48 | 211.3 | 2 149.78 | 90.2% | 9.8% | -0.4 |
| 24.12.2021 | 1 842.45 | 211.68 | 2 054.14 | 89.7% | 10.3% | -4.2 |
| 15.12.2021 | 1 899.57 | 215.88 | 2 115.45 | 89.8% | 10.2% | -111.9 |
| 10.12.2021 | 2 095.32 | 327.81 | 2 423.13 | 86.5% | 13.5% | -45.3 |
| 03.12.2021 | 2 275.47 | 373.12 | 2 648.59 | 85.9% | 14.1% | 0.5 |
| 26.11.2021 | 2 152.41 | 372.67 | 2 525.08 | 85.2% | 14.8% | -30.4 |
| 19.11.2021 | 2 086.03 | 403.07 | 2 489.11 | 83.8% | 16.2% | 22.6 |
| 12.11.2021 | 2 018.44 | 380.49 | 2 398.93 | 84.1% | 15.9% | 43.0 |

Ежедневный обзор

25 апреля 2024 г.

| | | | | | | |
|------------|----------|--------|----------|-------|-------|--------|
| 05.11.2021 | 2 036.33 | 337.49 | 2 373.82 | 85.8% | 14.2% | -108.7 |
| 29.10.2021 | 2 546.32 | 446.21 | 2 992.54 | 85.1% | 14.9% | 25.5 |
| 22.10.2021 | 2 416.90 | 420.76 | 2 837.66 | 85.2% | 14.8% | 51.2 |
| 15.10.2021 | 2 425.02 | 369.61 | 2 794.62 | 86.8% | 13.2% | -52.3 |
| 08.10.2021 | 2 433.47 | 421.9 | 2 855.37 | 85.2% | 14.8% | 2.8 |
| 01.10.2021 | 2 379.45 | 419.12 | 2 798.58 | 85.0% | 15.0% | -52.1 |
| 24.09.2021 | 2 535.46 | 471.21 | 3 006.67 | 84.3% | 15.7% | 85.5 |
| 17.09.2021 | 2 432.57 | 385.73 | 2 818.29 | 86.3% | 13.7% | 33.1 |
| 10.09.2021 | 2 424.57 | 352.68 | 2 777.26 | 87.3% | 12.7% | -67.5 |
| 03.09.2021 | 2 690.72 | 420.2 | 3 110.91 | 86.5% | 13.5% | -9.9 |
| 27.08.2021 | 2 793.58 | 430.08 | 3 223.66 | 86.7% | 13.3% | -35.0 |
| 20.08.2021 | 2 782.93 | 465.08 | 3 248.01 | 85.7% | 14.3% | -11.9 |
| 13.08.2021 | 2 730.47 | 476.95 | 3 207.42 | 85.1% | 14.9% | 49.2 |
| 06.08.2021 | 2 779.62 | 427.8 | 3 207.42 | 86.7% | 13.3% | -53.4 |
| 30.07.2021 | 2 899.72 | 481.23 | 3 380.95 | 85.8% | 14.2% | -26.2 |
| 23.07.2021 | 3 007.80 | 507.43 | 3 515.23 | 85.6% | 14.4% | -49.4 |
| 16.07.2021 | 3 028.90 | 556.87 | 3 585.77 | 84.5% | 15.5% | 19.0 |
| 09.07.2021 | 3 029.13 | 537.87 | 3 567.00 | 84.9% | 15.1% | 12.1 |
| 03.07.2021 | 3 017.83 | 525.79 | 3 543.62 | 85.2% | 14.8% | 11.1 |
| 25.06.2021 | 2 941.48 | 514.68 | 3 456.16 | 85.1% | 14.9% | -57.7 |
| 18.06.2021 | 2 900.83 | 572.34 | 3 473.17 | 83.5% | 16.5% | 26.1 |
| 11.06.2021 | 2 945.94 | 546.28 | 3 492.22 | 84.4% | 15.6% | -28.4 |
| 04.06.2021 | 2 899.15 | 574.69 | 3 473.84 | 83.5% | 16.5% | 63.0 |
| 28.05.2021 | 2 733.50 | 511.65 | 3 245.15 | 84.2% | 15.8% | -27.1 |
| 21.05.2021 | 2 667.30 | 538.74 | 3 206.04 | 83.2% | 16.8% | 26.4 |
| 14.05.2021 | 2 583.91 | 512.37 | 3 096.28 | 83.5% | 16.5% | 56.7 |
| 06.05.2021 | 2 668.79 | 455.69 | 3 124.48 | 85.4% | 14.6% | 6.5 |
| 30.04.2021 | 3 036.14 | 449.16 | 3 485.31 | 87.1% | 12.9% | 48.6 |
| 23.04.2021 | 2 989.95 | 400.55 | 3 390.50 | 88.2% | 11.8% | -104.0 |
| 16.04.2021 | 2 856.56 | 504.58 | 3 361.14 | 85.0% | 15.0% | -32.8 |
| 09.04.2021 | 2 982.52 | 537.36 | 3 519.89 | 84.7% | 15.3% | -9.3 |
| 02.04.2021 | 2 915.59 | 546.7 | 3 462.29 | 84.2% | 15.8% | -18.3 |
| 26.03.2021 | 2 891.13 | 564.96 | 3 456.08 | 83.7% | 16.3% | 1.8 |
| 19.03.2021 | 3 103.20 | 563.15 | 3 666.17 | 84.6% | 15.4% | 39.6 |

Источник: Национальный Банк РК

АО «Halyk Finance»

Департамент исследований

E-mail

dti@halykfinance.kz

Департамент продаж

E-mail

sales@halykfinance.kz

Адрес:

Halyk Finance
пр. Абая, 109 «В», 5 этаж
A05A1B4, Алматы, Республика Казахстан
Тел. +7 727 339 43 77
www.halykfinance.kz

Bloomberg

HLFN

Refinitiv

Halyk Finance

Factset

Halyk Finance

Capital IQ

Halyk Finance

Заявление об ограничении ответственности

Настоящая публикация носит исключительно информационный характер и не является предложением или попыткой со стороны АО «Halyk Finance» купить, продать или вступить в иную сделку в отношении каких-либо ценных бумаг и иных финансовых инструментов, на которые в настоящей публикации может содержаться ссылка. Предоставить какие-либо инвестиционные рекомендации или услуги. Указанные предложения могут быть направлены исключительно в соответствии с требованиями применимого законодательства. Настоящая публикация основана на информации, которую мы считаем надежной, однако мы не утверждаем, что все приведенные сведения абсолютно точны. При этом, отмечаем, что прошлая доходность не является показателем доходности инвестиций в будущем. Мы не несем ответственности за использование клиентами информации, содержащейся в настоящей публикации, а также за сделки и операции с ценными бумагами и иными финансовыми инструментами, упоминающимися в ней. Мы не берем на себя обязательство регулярно обновлять информацию, которая содержится в настоящей публикации или исправлять возможные неточности. HF, его аффилированные и должностные лица, партнеры и сотрудники, в том числе лица, участвующие в подготовке и выпуске этого материала, оставляют за собой право участвовать в сделках в отношении упоминающихся в настоящей публикации ценных бумаг и иных финансовых инструментов. Также отмечаем, что на ценные бумаги и иные финансовые инструменты, рассматриваемые в настоящей публикации и номинированные в иностранной валюте, могут оказывать влияние обменные курсы валют. Изменение обменных курсов валют может вызвать снижение стоимости инвестиций в указанные активы. Следует иметь в виду, что инвестирование в Американские депозитарные расписки также подвержено риску изменения обменного курса валют, а инвестирование в казахстанские ценные бумаги и иные финансовые инструменты имеет значительный риск. В указанной связи, инвесторы до принятия решения об участии в сделках с ценными бумагами и иными финансовыми инструментами, рассматриваемыми в настоящей публикации, должны проводить собственное исследование относительно надежности эмитентов данных ценных бумаг и иных финансовых инструментов.

Настоящая информация не предназначена для публичного распространения и не может быть воспроизведена, передана или опубликована, целиком или по частям, без предварительного письменного разрешения АО «Halyk Finance».