



Ежедневный обзор

Рыночная капитализация Microsoft вновь превысила \$3 трлн

Ежедневный обзор

24 апреля 2024 г.

»» Коротко на текущий момент

- Основные фондовые индексы США ускорили восходящую динамику и выросли во вторник на 0.7-1.6%;
- Рыночная капитализация крупнейшего производителя программного обеспечения Microsoft (+1.7%) вновь превысила отметку в \$3 трлн;
- Акции Tesla выросли на 13%, несмотря на слабые квартальные результаты;
- Акции Visa выросли на 2.15%, превзойдя ожидания аналитиков;
- Акции Texas Instruments Inc выросли на 7.7% на фоне прогнозов оказавшихся ниже ожиданий рынка;
- Продажи новых домов в США сложились значительно выше ожиданий рынка;
- ЕЦБ рассмотрит снижение ставки, если прогнозы и статистика подтвердят спад инфляции;
- Stellantis NV намечил сокращение рабочих мест в США.

»» Валютный рынок

- Индекс доллара США (DXY), показывающий отношение курса доллара к корзине из шести мировых валют, ослаб на 0.4% до 105.7 п;
- Курс USDKZT укрепился на 0.1% до 445.8.

»» Стоимость нефти продемонстрировала резкий рост на 1.6%

Стоимость нефти марки Brent выросла на 1.6% до \$88.4 за баррель. Основным драйвером роста послужили данные о снижении запасов сырой нефти в США.

Согласно отчету, опубликованному Американским институтом нефти (API), за прошедшую неделю объем запасов нефти сократился на 3.230 млн баррелей, в то время как консенсус-прогноз предполагал их рост на 1.800 млн баррелей. Данный факт указывает на более высокий, чем ожидалось, спрос на нефть в США, что оказало поддержку ценам.

Фондовые индексы

Индексы	Регион	Посл. Знач.	Изменение	
			За день	С начала года
Americas				
S&P500	США	5 070.6	1.20%	6.30%
Dow Jones	США	38 503.7	0.69%	2.16%
NASDAQ	США	15 696.6	1.59%	4.57%
EMEA				
Euro Stoxx 50	Еврозона	5 008.2	1.44%	10.76%
FTSE 100	Великобритания	8 044.8	0.26%	4.03%
CAC 40	Франция	8 105.8	0.81%	7.46%
DAX	Германия	18 137.7	1.55%	8.27%
IBEX 35	Испания	11 075.4	1.70%	9.63%
FTSE MIB	Италия	34 363.8	1.89%	13.22%
Asia/Pacific				
Nikkei 225	Япония	38 372.9	2.19%	14.67%
Hang Seng	Гонконг	17 110.2	3.62%	0.37%
Shanghai	Китай	3 032.0	-0.42%	1.92%
Sensex	Индия	73 928.8	0.26%	2.34%
Singapore	Сингапур	3 294.9	0.68%	1.69%
Emerging markets				
Bovespa	Бразилия	125 148.1	-0.34%	-6.73%
RTSI\$	Россия	1 163.5	-0.91%	7.39%
NIFTY 50	Индия	22 424.0	0.25%	3.19%
Borsa Index	Турция	9 645.0	-0.50%	29.11%
KASE	Казахстан	4 943.5	0.39%	18.06%

Товарный рынок

	Знач.	Изменение			
		1D	1W	1M	YTD
Brent	88.4	1.6%	-1.8%	1.9%	14.8%
Медь	9 707	-1.3%	2.5%	9.4%	13.4%
Цинк	2 793	-1.4%	0.8%	11.9%	5.1%
Золото	2 322.0	-0.2%	-2.6%	7.2%	12.6%
Серебро	27.3	0.4%	-2.8%	10.7%	14.8%
Природный газ	1.8	1.2%	5.5%	14.7%	-28.2%
Алюминий	2 579	-3.4%	0.7%	10.9%	8.2%

Ежедневный обзор

24 апреля 2024 г.

»» Сезон отчетности в США переходит в активную фазу

В преддверии публикации значимых корпоративных отчетов американских IT-гигантов, биржевые фондовые индексы США ускорили восходящую динамику и выросли во вторник на 0.7-1.6%. Основной вклад в подъем рынка взяли на себя сектора информационных технологий (+1.7%), коммуникационных сервисов (+1.9%) и здравоохранения (+1.2%). Сезон отчетности переходит в активную фазу и в следующие недели ожидается выход квартальных результатов флагманов американской экономики. Корпоративные отчеты способны задать дальнейший настрой на рынке и показать, как бизнес продолжает себя ощущать в период высоких процентных ставок в США. Между тем, рыночная капитализация крупнейшего производителя программного обеспечения Microsoft (+1.7%) вновь превысила отметку в \$3 трлн (11% от ВВП США). Инвесторы после апрельской коррекции выкупают подешевевшие акции самой дорогой публичной компании США, в ожидании выхода сильных квартальных данных Microsoft, которые будут опубликованы в четверг после закрытия.

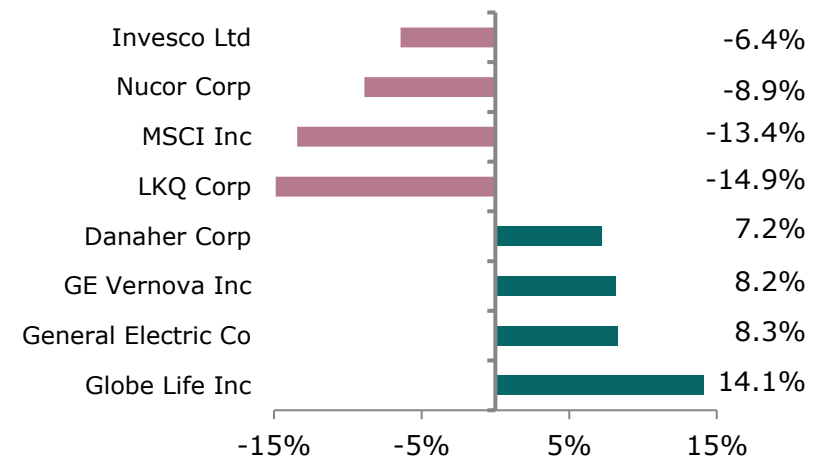
»» Акции Tesla выросли на пост-маркете на 13%, несмотря на слабые квартальные результаты

По итогам 1 квартала 2024 года прибыль на акцию (EPS) Tesla составила \$0.45 (ниже консенсуса аналитиков в \$0.52), а выручка - \$21.3 млрд (против консенсуса в \$22.3 миллиарда). Tesla объявила о намерении ускорить выпуск более доступных автомобилей, отрицая ранее появившиеся слухи об отмене этих планов. Новые модели могут появиться уже в начале 2025 года. Инвесторы благоприятно оценили данную новость и акции производителя электромашин выросли на 13% после закрытия сессии. Tesla подтвердила, что долгожданный бюджетный электромобиль (под кодовым названием Model 2) будет основан на платформе следующего поколения. Кроме этого, Tesla во время звонка с инвесторами представила наработки своего роботакси. Полноценный анонс ожидается 8 августа 2024 года.

»» Акции Visa выросли на 2.15%, превзойдя ожидания аналитиков

В отчете за 2 квартал 2024 года компания по обработке транзакций заявляет о росте выручки на 10% г/г с \$8.62 млрд до \$8.78 млрд. В свою

Лидеры и аутсайдеры индекса S&P 500



Долговой рынок

	Валюта	YTM	YTM на			
			1D	1W	1M	YTD
US Treasuries (10YR)	US\$	4.60%	4.61%	4.59%	4.20%	3.88%
US Treasuries (30YR)	US\$	4.73%	4.71%	4.70%	4.38%	4.03%
UK Gilts (30YR)	GBP	4.24%	4.21%	4.30%	4.02%	3.54%
Germany (10YR)	EUR	2.50%	2.49%	2.49%	2.43%	2.02%
Russia (10YR)	RUB	12.3%	12.3%	12.4%	12.0%	10.8%
Kazakhstan (3YR)	US\$	4.49%	4.46%	4.41%	4.16%	3.93%

Валютный рынок

	Знач.	Изменение			
		1D	1W	1M	YTD
DXY	105.7	-0.4%	-0.5%	1.6%	4.3%
USD/KZT	445.8	-0.1%	-0.6%	-1.3%	-2.2%
USD/RUB	93.2	-0.5%	-1.0%	1.0%	4.2%
EUR/USD	1.1	0.4%	0.8%	-1.3%	-3.1%
GBP/USD	1.2	0.8%	0.2%	-1.5%	-2.2%
USD/JPY	154.8	0.0%	0.1%	2.3%	9.8%

Ежедневный обзор

24 апреля 2024 г.

очередь, чистая прибыль увеличилась на 9% г/г с \$4.3 млрд до \$4.7 млрд.

Помимо финансовых результатов, Visa рассказала о своих операционных показателях. Количество транзакций по банковским картам выросло на 11% г/г, а их объем в денежном выражении увеличился на 8%. CFO компании, Крис Сах, сообщил, что компания не ожидает снижения объема трат потребителей в ближайшем будущем. Он отмечает это как позитивный сигнал для Visa, подтвердив, что компания способна достичь поставленные ею цели на 2024 год.

»» **Акции Texas Instruments Inc выросли на 7.7% на фоне прогнозов оказавшихся ниже ожиданий рынка**

Во вторник компания Texas Instruments отчиталась о финансовых результатах, которые оправдали все ожидания аналитиков, и опубликовала прогноз, который оказался выше консенсуса Уолл-стрит. На этом фоне акции компании выросли на 7.7% после закрытия рынка.

Прибыль Texas Instruments составила \$1.20 на акцию при выручке в \$3.66 млрд. Ранее рынок ожидал, что скорректированная прибыль на акцию составит \$1.07 при выручке в \$3.61 млрд, что означает 16% снижение за год. Чистая прибыль компании в первом квартале составила \$1.11 млрд на 35% ниже, чем годом ранее. При этом прибыль Texas Instruments сложилась сильно лучше ожиданий рынка (\$982.8 млн.)

В следующем квартале компания ожидает выручку в диапазоне \$3.65-3.95 млрд и прибыль на акцию между \$1.05 и \$1.25. Это оказалось несколько выше, чем консенсус прогноз аналитиков на прибыль в \$1.15 на акцию и выручку в \$3.74 млрд.

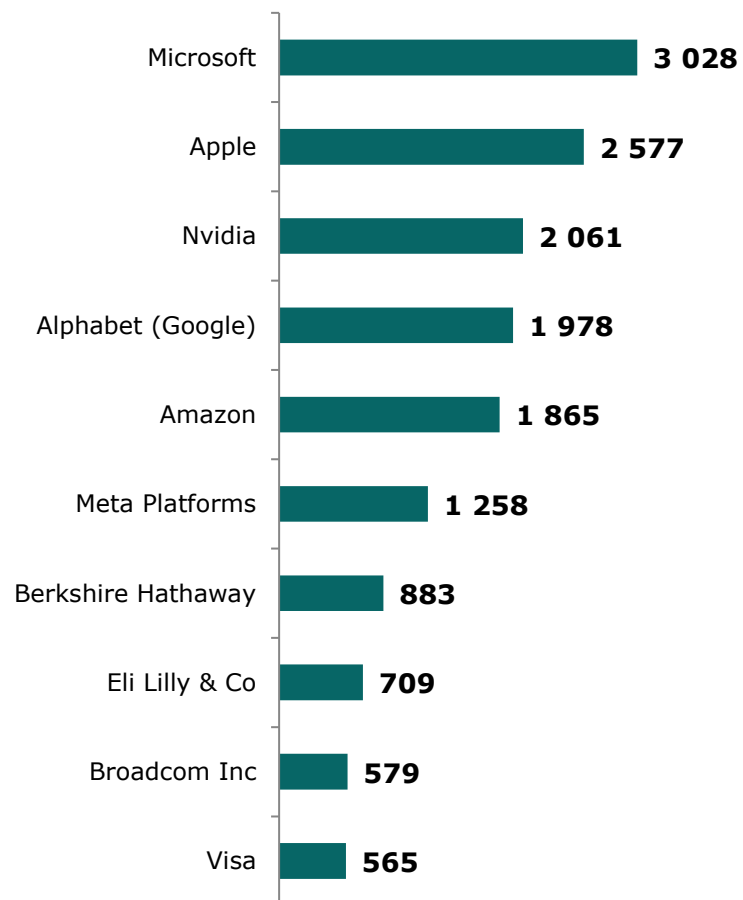
»» **Продажи новых домов в США сложились значительно выше ожиданий рынка**

По итогам марта продажи новых домов в США увеличились на 8.8% м/м до 693 тыс, что сложилось значительно больше пересмотренного в сторону понижения показателя за февраль (637 тыс). Стоит отметить, что ранее рынок прогнозировал рост показателя до 668 тыс.

Ежедневный обзор

24 апреля 2024 г.

» Рыночная капитализация 10 крупнейших публичных компаний США. млрд \$



Динамика изменения индекса S&P 500

	Изменение		Количество эмитентов	Вес. (%)
	в %	в пунктах		
S&P 500	1.2%	59.9	503	100%
Information Technology	1.7%	24.7	65	28.9%
Financials	0.7%	4.6	71	13.3%
Health Care	1.2%	7.7	64	12.3%
Consumer Discretionary	1.2%	6.0	52	10.2%
Communications Services	1.9%	8.7	22	9.4%
Industrials	1.4%	6.2	79	8.9%
Consumer Staples	0.2%	0.5	38	6.1%
Energy	0.5%	1.1	23	4.2%
Materials	-0.8%	-1.0	28	2.3%
Utilities	0.5%	0.6	30	2.3%
Real Estate	0.9%	1.0	31	2.2%

Ставки Libor

Libor (USD)	Знач.	Значение на дату			
		1D	1W	1M	YTD
LIBOR1M	5.43%	5.43%	5.43%	5.44%	5.47%
LIBOR3M	5.58%	5.59%	5.58%	5.59%	5.59%
LIBOR6M	5.73%	5.73%	5.71%	5.71%	5.59%
LIBOR12M	6.04%	5.96%	5.93%	5.72%	5.96%

Ежедневный обзор

24 апреля 2024 г.

- **ЕЦБ рассмотрит снижение ставки, если прогнозы и статистика подтвердят спад инфляции**

Европейский центральный банк (ЕЦБ) рассмотрит возможность снижения ключевых процентных ставок, если его новые прогнозы и свежие статданные подтвердят, что инфляция в еврозоне движется к целевому показателю в 2%, заявил президент Бундесбанка и член совета управляющих ЕЦБ Йоахим Нагель. "Прежде чем мы опустим ставки, мы должны убедиться, основываясь на данных, что инфляция действительно замедлится до нашего целевого уровня устойчиво и в поставленные сроки", - сказал Нагель в ходе выступления в Берлине во вторник.

"Если благоприятный мартовский инфляционный прогноз будет подтвержден в июне и новые статданные поддержат этот прогноз, мы сможем рассмотреть снижение ставок", - приводит его слова агентство Bloomberg. Нагель отметил, что прогноз инфляции в еврозоне остается неопределенным. "Например, темпы роста зарплат могут ослабляться медленнее, чем ожидалось, или производительность труда может повышаться менее быстро, чем предполагалось в наших прогнозах", - сказал он. "Я хочу убедиться, что данные настолько надежны, что мы действительно сможем осуществить первое снижение ставок в июне", - сказал Нагель.

Он также отметил, что видит позитивные сигналы в промышленном секторе Германии. "Индикаторы настроя в секторе существенно улучшаются. Я слышу от представителей немецкой промышленности, что заказы довольно активно увеличиваются, и этот импульс вновь набирает обороты", - заявил глава Бундесбанка. ЕЦБ сохранил неизменными все три ключевые процентные ставки по итогам заседания 11 апреля. Базовая ставка по кредитам находится на уровне 4.5%, ставка по депозитам – 4%, ставка по маржинальным кредитам – 4.75%. Следующее заседание ЕЦБ пройдет 6 июня.

Источник: Интерфакс

- **Stellantis NV наметил сокращение рабочих мест в США**

Автомобильный концерн Stellantis NV объявил, что готовит сокращение рабочих мест в США в связи с необходимостью сохранить бизнес в условиях "высокой конкуренции и сложной ситуации в автомобильной промышленности" страны.

Увольнения пройдут в ближайшие месяцы. Сколько мест будет сокращено, не уточняется. В пресс-релизе сокращения названы частью продолжающегося анализа состояния бизнеса.

22 апреля Automotive News написало, что Stellantis сократит 199 работающих полный день сотрудников своего предприятия в Детройте. В общей сложности на этом предприятии задействовано 6222 работников.

По данным на конец 2023 года, общее число сотрудников Stellantis по всему миру насчитывало 271 тысячу человек. У компании, созданной в результате объединения Fiat Chrysler и PSA Group, 35 производственных предприятий в Северной Америке, в том числе, 22 в США.

За последние 12 месяцев капитализация Stellantis выросла на 55%.

Источник: Интерфакс

Ежедневный обзор

24 апреля 2024 г.

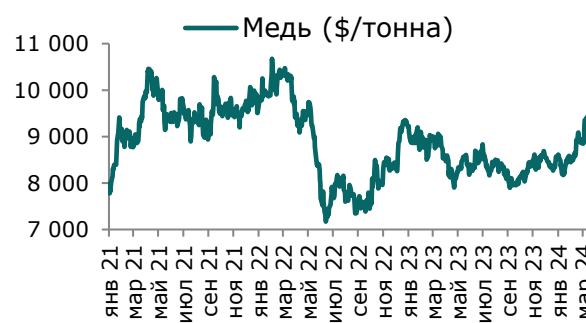
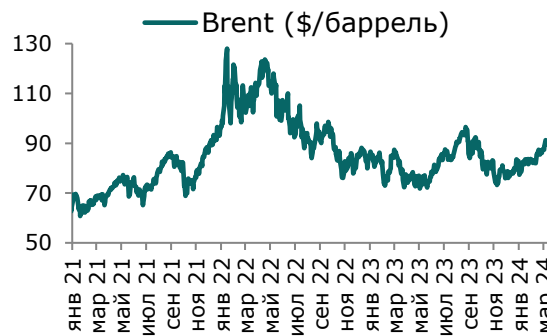
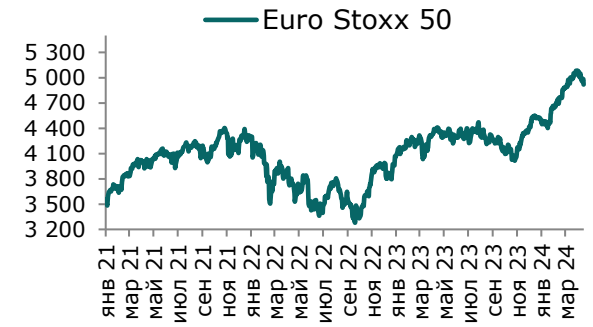
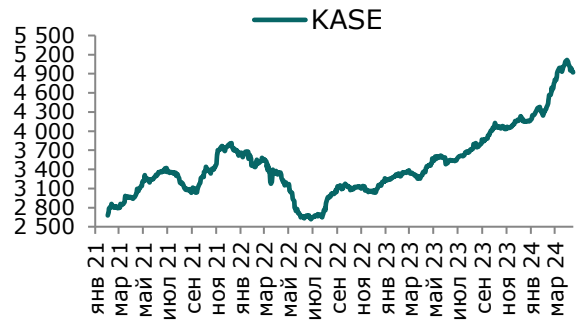
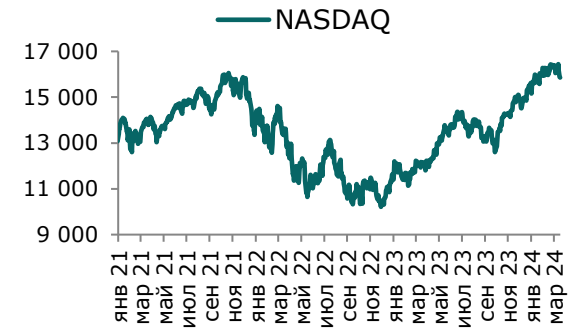
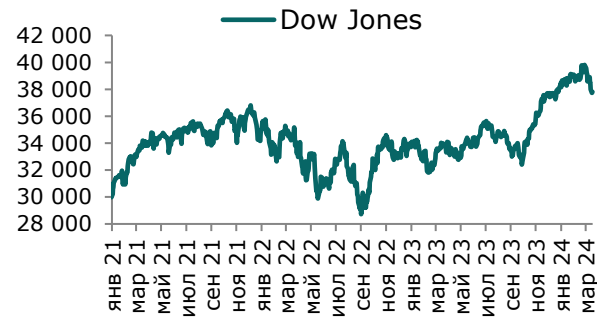
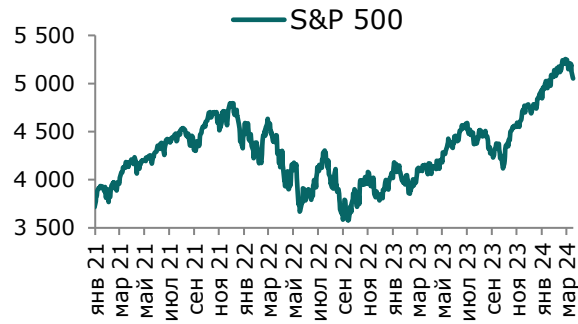
Таблица 1. Динамика изменения валют стран СНГ развивающихся и развитых стран

Валютная пара (индекс)	Страна	Базовая ставка	Инфляция* 2022	Инфляция* 2023	Курс	1D	1W	1M	YTD
USD/KZT	Казахстан	14.75%	14.9%	14.8%	445.8	-0.1%	-0.6%	-1.3%	-2.2%
USD/RUB	Россия	16.00%	13.8%	6.0%	93.2	-0.5%	-1.0%	1.0%	4.2%
USD/GEL	Грузия	9.50%	9.4%	2.4%	2.7	0.3%	0.4%	-0.7%	-0.2%
USD/KGS	Кыргызстан	13.00%	14.7%	8.0%	89.2	0.0%	0.0%	4.8%	0.1%
USD/TJS	Таджикистан	10.00%	4.5%	3.8%	10.9	-0.2%	0.0%	-0.1%	-0.1%
USD/UZS	Узбекистан	14.00%	12.3%	8.8%	12 701	0.1%	0.2%	1.1%	2.9%
USD/UAH	Украина	14.50%	20.1%	13.4%	39.6	-0.3%	-0.1%	1.9%	3.8%
Развивающиеся страны									
USD/CNY	Китай	4.35%	2.0%	0.2%	7.2	0.0%	0.1%	0.6%	2.0%
USD/BRL	Бразилия	10.75%	9.3%	4.6%	5.1	-0.8%	-2.2%	2.9%	5.5%
USD/INR	Индия	6.50%	6.7%	5.7%	83.3	-0.1%	-0.3%	0.3%	0.1%
USD/ZAR	ЮАР	8.25%	6.9%	5.9%	19.1	-0.4%	0.3%	1.2%	4.1%
USD/TRY	Турция	50.00%	72.0%	53.4%	32.6	0.1%	0.3%	1.2%	10.2%
Развитые страны									
DXD	США	5.50%	8.0%	4.1%	105.7	-0.4%	-0.5%	1.6%	4.3%
USD/CAD	Канада	5.00%	6.8%	3.9%	1.4	-0.3%	-1.2%	0.6%	3.2%
GBP/USD	Великобритания	5.25%	9.1%	7.4%	1.2	0.8%	0.2%	-1.5%	-2.2%
USD/CHF	Швейцария	1.50%	2.8%	2.2%	0.9	0.0%	-0.1%	1.4%	8.4%
USD/JPY	Япония	-0.10%	2.5%	3.3%	154.8	0.0%	0.1%	2.3%	9.8%
USD/KRW	Южная Корея	3.50%	5.1%	3.6%	1 378.4	-0.1%	-1.2%	3.0%	7.0%

Источник: Bloomberg. *показатель темпов инфляции в среднем за год

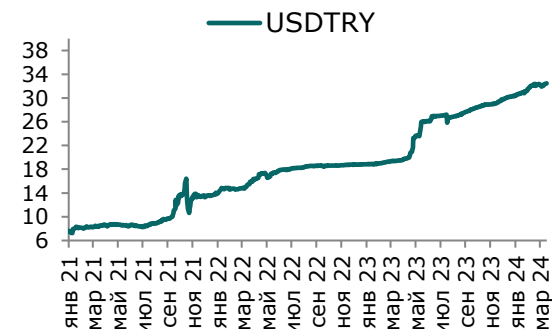
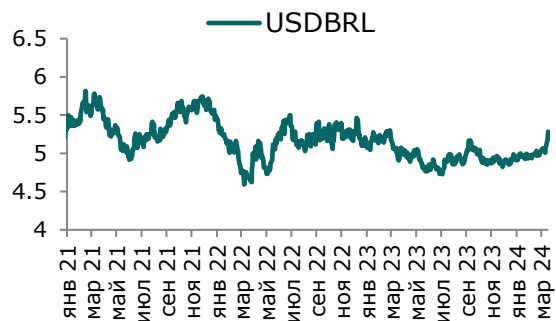
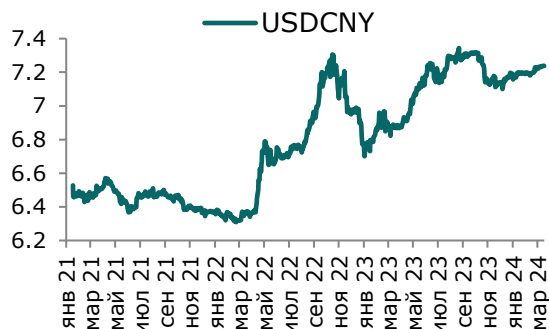
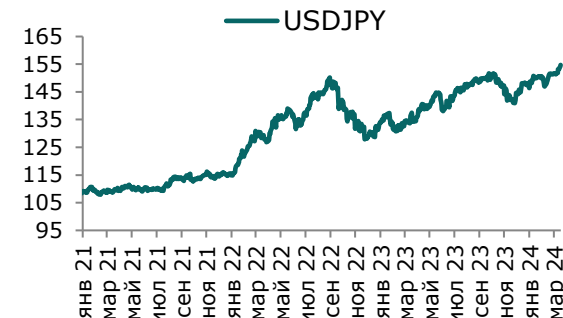
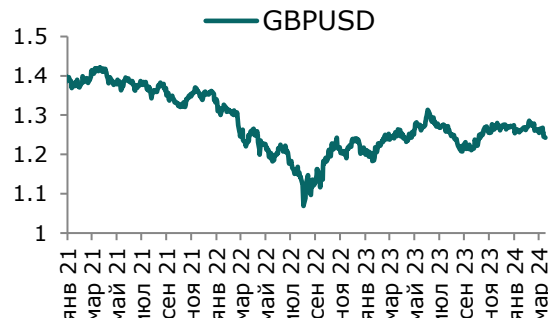
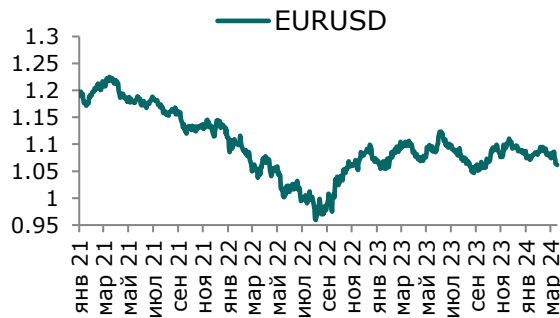
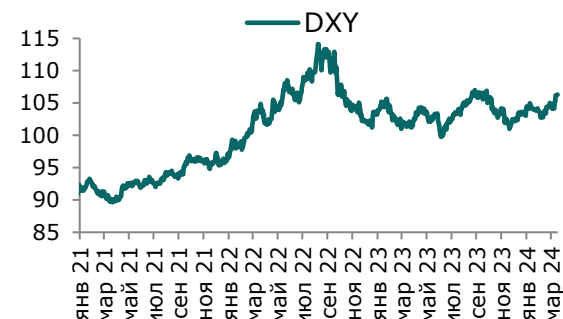
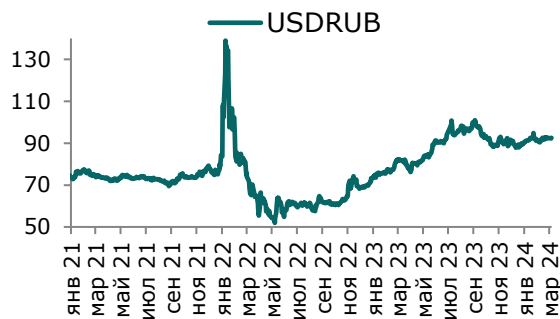
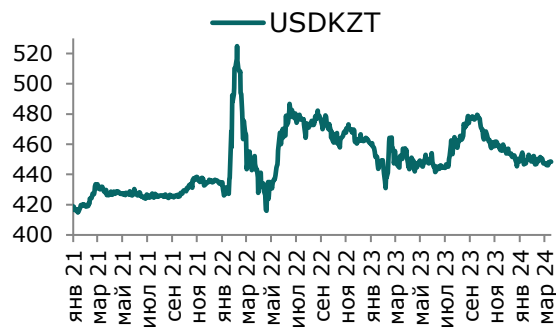
Ежедневный обзор

24 апреля 2024 г.



Ежедневный обзор

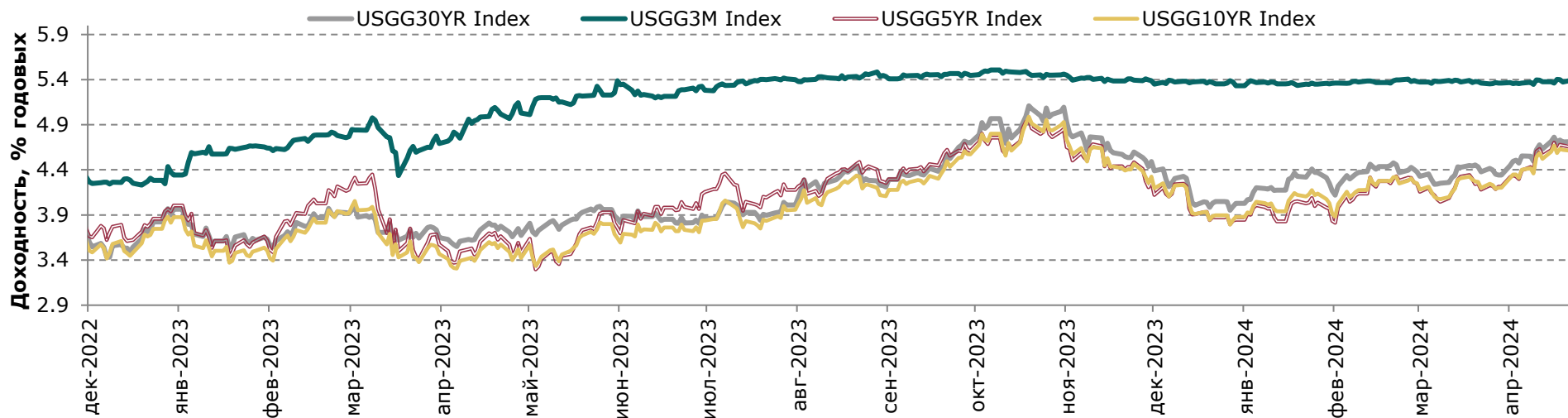
24 апреля 2024 г.



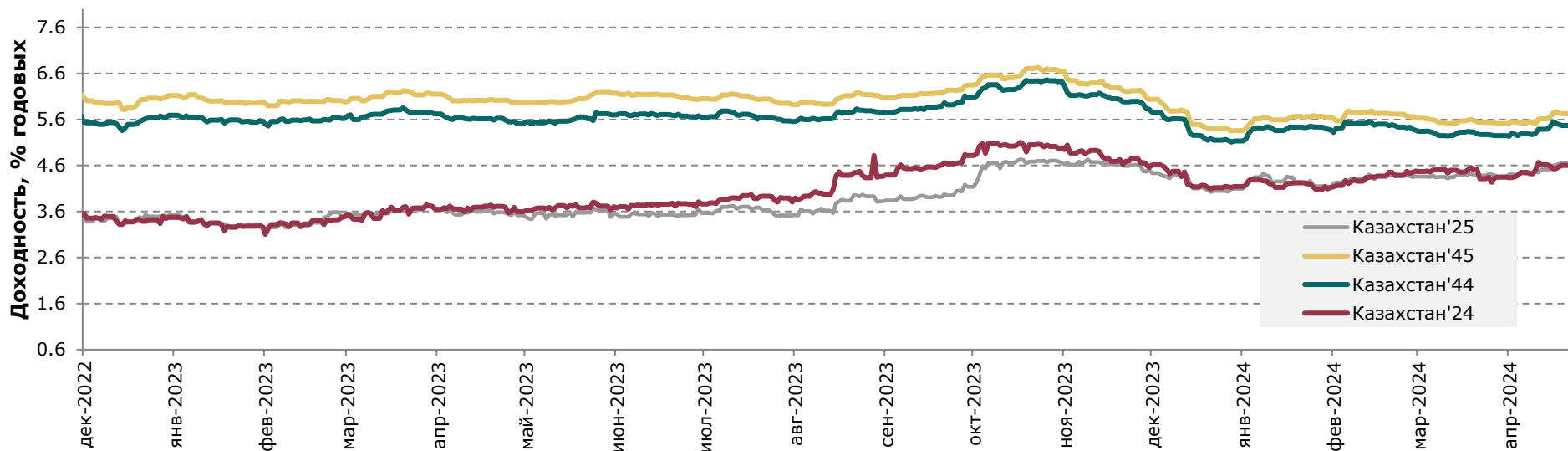
Ежедневный обзор

24 апреля 2024 г.

Доходность государственных ценных бумаг США

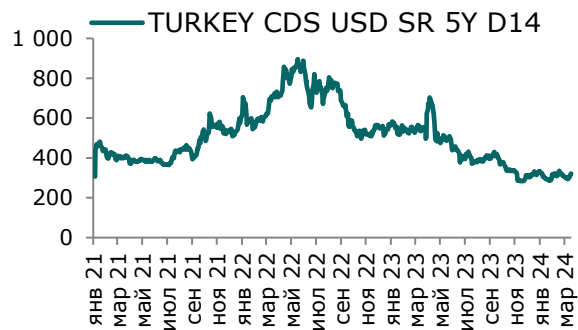


Динамика доходности суверенных облигаций РК



Ежедневный обзор

24 апреля 2024 г.



Ежедневный обзор

24 апреля 2024 г.

Таблица 2. Информация по казахстанским еврооблигациям

Выпуск	Валюта	Купон	Цена		Доходность		Спред		Дата погашения	Объем бумаг в обращении, млн.	Дюрация
			Покупка	Продажа	Покупка	Продажа	Z-Sprd	G-Sprd			
Республика Казахстан											
KAZAKS 0.6 09/30/26	EUR	0.60	92.62	93.53	3.66	3.27	40.41	72.12	30.09.2026	500	2.46
KAZAKS 1 1/2 09/30/34	EUR	1.50	80.48	81.66	3.77	3.62	97.51	126.23	30.09.2034	650	9.33
KAZAKS 3 7/8 10/14/24	USD	3.88	99.24	99.88	5.15	4.07	-66.66	-57.94	14.10.2024	1500	0.58
KAZAKS 6 1/2 07/21/45	USD	6.50	109.77	111.14	5.70	5.60	184.85	120.59	21.07.2045	1500	11.88
KAZAKS 5 1/8 07/21/25	USD	5.13	100.66	101.28	4.62	4.16	-38.69	-38.81	21.07.2025	2500	1.31
KAZAKS 4 7/8 10/14/44	USD	4.88	93.51	94.32	5.40	5.33	155.91	91.15	14.10.2044	1000	12.38
KAZAKS 2 3/8 11/09/28	EUR	2.38	96.24	97.09	3.26	3.05	48.53	81.01	09.11.2028	525	4.29
НК КазМунайГаз											
KZOKZ 6 3/8 10/24/48	USD	6.38	91.07	92.05	7.15	7.06	333.48	270.11	24.10.2048	1500	11.51
KZOKZ 5 3/4 04/19/47	USD	5.75	85.00	86.03	7.08	6.97	324.33	260.25	19.04.2047	1250	11.53
KZOKZ 5 3/8 04/24/30	USD	5.38	96.86	97.49	5.99	5.87	201.70	173.80	24.04.2030	1250	5.04
KZOKZ 3 1/2 04/14/33	USD	3.50	81.07	81.93	6.26	6.12	233.96	198.99	14.04.2033	750	7.36
KZOKZ 4 3/4 04/19/27	USD	4.75	96.55	97.16	5.98	5.76	168.93	154.03	19.04.2027	1000	2.80
Самрук Казына											
SAMRUK 2 10/28/26	USD	2.00	91.53	92.23	5.48	5.18	106.62	92.66	28.10.2026	500	2.50
КазТрансГаз											
KZTGKZ 4 3/8 09/26/27	USD	4.38	92.92	93.84	6.64	6.34	238.40	219.88	26.09.2027	706	3.15
Казахстан ТемирЖолы											
KTZKZ 6.95 07/10/42	USD	6.95	92.38	93.67	7.70	7.57	441.26	390.21	10.07.2042	883	10.06
Банк Развития Казахстана											
DBKAZ 5 3/4 05/12/25	USD	5.75	99.82	100.42	5.90	5.37	75.43	78.68	12.05.2025	500	1.11
DBKAZ 6 03/23/26	USD	6.00	98.20	99.80	6.96	6.10	203.93	196.51	23.03.2026	107	1.84
DBKAZ 2.95 05/06/31	USD	2.95	83.30	84.23	5.83	5.66	187.72	154.15	06.05.2031	255	6.18
ТенгизШевройл											
TENGIZ 4 08/15/26	USD	4.00	93.69	94.59	7.16	6.69	251.69	242.54	15.08.2026	1000	2.04
TENGIZ 3 1/4 08/15/30	USD	3.25	81.50	82.40	6.85	6.65	286.07	255.54	15.08.2030	750	5.59
TENGIZ 2 5/8 08/15/25	USD	2.63	93.94	94.80	7.12	6.46	204.39	203.88	15.08.2025	500	1.37

Ежедневный обзор

24 апреля 2024 г.

Таблица 3. Информация по узбекским еврооблигациям

Выпуск	Валюта	Купон	Цена		Доходность		Спред		Дата погашения	Объем бумаг в обращении, млн.	Дюрация
			Покупка	Продажа	Покупка	Продажа	Z-Sprd	G-Sprd			
Республика Узбекистан											
UZBEK 5.375 2029	USD	5.38%	93.99	94.89	6.82	6.60	275.90	255.57	20.02.2029	500	4.24
UZBEK 3.7 2030	USD	3.70%	83.05	83.90	6.89	6.71	291.41	260.08	25.11.2030	555	5.66
НБ Республики Узбекистан											
NBUZB 4.85 2025	USD	4.85%	94.69	95.69	8.40	7.72	340.36	337.69	21.10.2025	300	1.49
Узпромстройбанк											
SQBNZU 5.75 2024	USD	5.75%	98.25	99.51	8.22	6.42	211.77	222.89	02.12.2024	300	0.70
Ипотека Банк											
IPTBZU 5.5 2025	USD	5.50%	95.50	96.16	8.38	7.94	344.15	340.90	19.11.2025	300	1.56

Таблица 4. Информация по прочим еврооблигациям

Выпуск	Валюта	Купон	Цена		Доходность		Спред		Дата погашения	Объем бумаг в обращении, млн.	Дюрация
			Покупка	Продажа	Покупка	Продажа	Z-Sprd	OAS-Sprd			
SEASpan Corp	USD	5.50%	84.27	86.44	9.26	8.70	502.51	478.35	01.08.2029	750	4.45
GRUPO AXO SA DE CV	USD	5.75%	94.24	95.28	8.61	8.07	394.30	383.97	08.06.2026	325	2.03
CYDSA SAB DE CV	USD	6.25%	95.07	95.97	7.85	7.55	358.83	329.17	04.10.2027	252	3.05
EMPRESA ELECTRICA COCHRA	USD	5.50%	96.38	97.52	7.82	7.08	298.24	291.54	14.05.2027	225	1.54
IOCHPE-MAX/MAX WHEELS MX	USD	5.00%	89.62	90.54	7.97	7.69	379.35	358.18	07.05.2028	400	3.59
ADECOAGRO SA	USD	6.00%	96.90	97.84	7.00	6.70	272.90	226.24	21.09.2027	500	3.05
PT ADARO INDONESIA	USD	4.25%	98.23	98.69	7.08	6.33	143.72	159.28	31.10.2024	750	0.62

Ежедневный обзор

24 апреля 2024 г.

Кривая доходности ГЦБ РК



Таблица 5. Последние размещения ГЦБ

Эмитент	Тикер	Доходность	Лет до погашения*	Дата размещения
Ценные бумаги Министерства Финансов				
Министерство Финансов	MUM072_0015	11.96%	5.8	02.апр.2024
Министерство Финансов	MUM180_0006	11.38%	2.9	02.апр.2024
Министерство Финансов	MUM156_0007	12.15%	9.7	02.апр.2024
Министерство Финансов	MUM156_0007	12.15%	9.9	26.мар.2024
Министерство Финансов	MUM084_0019	12.00%	6.9	26.мар.2024
Министерство Финансов	MUM108_0012	11.40%	2.3	26.мар.2024
Министерство Финансов	MUM168_0005	12.15%	11.0	26.мар.2024
Министерство Финансов	MKM012_0156	11.74%	0.8	19.мар.2024
Министерство Финансов	MUM120_0017	11.44%	2.9	19.мар.2024
Министерство Финансов	MUM180_0016	12.15%	12.7	19.мар.2024
Министерство Финансов	MUM120_0019	11.94%	6.7	19.мар.2024
Министерство Финансов	MOM048_0052	11.51%	1.8	12.мар.2024
Министерство Финансов	MUM156_0007	12.15%	9.8	12.мар.2024
Министерство Финансов	MUM168_0005	12.15%	10.8	12.мар.2024
Министерство Финансов	MUM072_0015	11.97%	5.9	12.мар.2024
Министерство Финансов	MKM012_0156	11.90%	0.8	5.мар.2024
Министерство Финансов	MUM132_0007	12.00%	8.3	5.мар.2024
Министерство Финансов	MUM192_0003	11.41%	4.5	5.мар.2024
Министерство Финансов	MUM132_0007	12.00%	8.4	27.фев.2024

Ежедневный обзор

24 апреля 2024 г.

Министерство Финансов	MUM084_0019	11.90%	6.9	27.фев.2024
Министерство Финансов	MUM156_0007	12.15%	9.8	27.фев.2024
Министерство Финансов	MUM192_0003	11.50%	4.5	20.фев.2024
Министерство Финансов	MUM156_0007	12.14%	9.8	20.фев.2024
Министерство Финансов	MUM084_0019	11.90%	6.9	20.фев.2024
Министерство Финансов	MUM180_0016	12.15%	12.8	13.фев.2024
Министерство Финансов	MUM120_0018	11.51%	3.3	13.фев.2024
Министерство Финансов	MUM132_0007	12.15%	8.3	13.фев.2024
Министерство Финансов	MUM096_0012	12.00%	5.4	13.фев.2024
Министерство Финансов	MUM300_0002	12.15%	15.3	6.фев.2024
Министерство Финансов	MOM048_0052	11.97%	1.9	6.фев.2024
Министерство Финансов	MUM180_0016	12.15%	12.8	6.фев.2024
Министерство Финансов	MKM009_0019	12.95%	0.7	29.январ.2024
Министерство Финансов	MKM009_0019	12.96%	0.8	23.январ.2024
Министерство Финансов	MUM180_0015	12.15%	12.6	23.январ.2024
Министерство Финансов	MOM048_0052	12.00%	2.0	23.январ.2024
Министерство Финансов	MUM192_0003	12.30%	4.7	23.январ.2024
Министерство Финансов	MUM120_0018	12.74%	3.42	16.январ.2024
Министерство Финансов	MKM012_0156	13.10%	0.97	16.январ.2024
Министерство Финансов	MUM180_0011	12.54%	5.49	16.январ.2024
Министерство Финансов	MUM180_0015	12.12%	12.43	16.январ.2024
Министерство Финансов	MUM144_0009	12.15%	9.49	9.январ.2024
Министерство Финансов	MUM096_0014	12.69%	7.24	9.январ.2024
Министерство Финансов	MKM012_0156	13.34%	0.99	9.январ.2024
Министерство Финансов	MUM120_0018	12.87%	3.43	9.январ.2024
Министерство Финансов	MUM180_0011	12.69%	5.52	9.январ.2024
Министерство Финансов	MUM096_0014	12.81%	7.25	4.январ.2024
Министерство Финансов	MUM144_0009	12.15%	9.50	4.январ.2024
Министерство Финансов	MUM300_0001	12.49%	14.7	4.январ.2024
Министерство Финансов	MUM192_0003	12.87%	4.64	4.январ.2024
Министерство Финансов	MUM132_0007	12.45%	8.64	20.дек.2023
Министерство Финансов	MUM096_0011	13.00%	4.93	20.дек.2023
Министерство Финансов	MOM060_0052	13.00%	2.64	13.дек.2023
Министерство Финансов	MUM096_0013	13.00%	6.23	6.дек.2023
Министерство Финансов	MOM024_0088	13.75%	1.42	6.дек.2023
Министерство Финансов	MOM060_0054	13.10%	4.01	29.ноя.23
Министерство Финансов	MUM156_0007	12.15%	10.20	22.ноя.23
Министерство Финансов	MUM096_0011	13.19%	5.10	15.ноя.23
Министерство Финансов	MUM216_0001	11.70%	13.17	15.ноя.23
Министерство Финансов	MUM144_0009	12.25%	10.75	8.ноя.23
Министерство Финансов	MUM096_0014	12.65%	7.52	1.ноя.23
Министерство Финансов	MOM036_0091	14.00%	1.31	24.окт.23
Министерство Финансов	MUM192_0003	13.29%	4.91	24.окт.23
Министерство Финансов	MUM168_0005	12.04%	11.43	18.окт.23
Министерство Финансов	MUM096_0012	13.05%	5.82	18.окт.23
Министерство Финансов	MOM036_0091	14.00%	1.34	11.окт.23
Министерство Финансов	MUM132_0007	12.50%	8.83	11.окт.23
Министерство Финансов	MUM108_0012	13.60%	2.73	4.окт.23
Министерство Финансов	MUM096_0012	13.09%	5.81	27.сен.23

Ежедневный обзор

24 апреля 2024 г.

Министерство Финансов	MOM060_0052	13.64%	5.82	27.сен.23
Министерство Финансов	MKM012_0154	14.60%	2.93	20.сен.23
Министерство Финансов	MUM216_0001	11.70%	0.54	20.сен.23
Министерство Финансов	MUM096_0014	12.80%	12.90	20.сен.23
Министерство Финансов	MUM156_0007	12.05%	7.61	13.сен.23
Министерство Финансов	MKM012_0154	14.55%	10.43	13.сен.23
Министерство Финансов	MOM060_0052	13.64%	2.92	6.сен.23
Министерство Финансов	MUM132_0007	12.60%	8.93	6.сен.23
Министерство Финансов	MOM024_0087	14.02%	1.40	6.сен.23
Министерство Финансов	MKM012_0154	14.70%	0.56	23.авг.23
Министерство Финансов	MOM048_0052	13.85%	2.42	23.авг.23
Министерство Финансов	MUM216_0001	11.70%	12.95	23.авг.23
Министерство Финансов	MUM120_0016	14.28%	1.78	16.авг.23
Министерство Финансов	MUM084_0018	13.58%	4.66	16.авг.23
Министерство Финансов	MUM096_0014	13.00%	7.74	16.авг.23
Министерство Финансов	MUM156_0007	12.16%	10.52	16.авг.23
Министерство Финансов	MOM048_0052	13.79%	2.45	09.авг.23
Министерство Финансов	MUM120_0016	14.24%	1.80	09.авг.23
Министерство Финансов	MUM072_0014	13.20%	5.59	02.авг.23
Министерство Финансов	MUM108_0014	12.20%	8.80	02.авг.23
Министерство Финансов	MUM072_0014	13.20%	5.61	26.июл.23
Министерство Финансов	MUM120_0016	14.23%	1.84	26.июл.23
Министерство Финансов	MUM108_0014	13.00%	8.82	26.июл.23
Министерство Финансов	MOM048_0052	13.71%	2.49	26.июл.23
Министерство Финансов	MUM180_0006	13.60%	3.67	26.июл.23
Министерство Финансов	MKM012_0155	14.64%	0.70	26.июл.23
Министерство Финансов	MKM012_0155	14.65%	0.72	19.июл.23
Министерство Финансов	MUM180_0006	13.60%	3.69	19.июл.23
Министерство Финансов	MUM096_0014	13.30%	7.82	19.июл.23
Министерство Финансов	MUM156_0007	12.18%	10.59	19.июл.23
Министерство Финансов	MUM168_0005	12.00%	11.67	12.июл.23
Министерство Финансов	MKM012_0155	14.65%	0.74	12.июл.23
Министерство Финансов	MUM108_0014	13.46%	8.86	12.июл.23
Министерство Финансов	MUM072_0014	13.35%	5.65	12.июл.23
Министерство Финансов	MUM120_0019	13.38%	7.68	12.июл.23
Министерство Финансов	MUM120_0016	14.28%	1.88	12.июл.23
Министерство Финансов	MUM180_0006	13.60%	3.73	05.июл.23
Министерство Финансов	MUM180_0013	12.70%	9.76	05.июл.23
Министерство Финансов	MUM072_0014	13.50%	5.67	05.июл.23
Министерство Финансов	MUM180_0016	11.60%	13.58	05.июл.23
Министерство Финансов	MUM180_0006	13.80%	3.75	29.июн.23
Министерство Финансов	MUM072_0014	13.80%	5.68	29.июн.23
Министерство Финансов	MUM120_0016	14.25%	1.91	29.июн.23
Министерство Финансов	MUM084_0018	13.80%	4.79	29.июн.23
Министерство Финансов	MUM120_0019	13.70%	7.72	29.июн.23
Министерство Финансов	MUM180_0013	13.00%	9.77	29.июн.23
Министерство Финансов	MOM060_0052	13.79%	3.10	29.июн.23
Министерство Финансов	MUM084_0018	13.80%	4.81	21.июн.23
Министерство Финансов	MUM180_0016	11.60%	13.62	21.июн.23

Ежедневный обзор

24 апреля 2024 г.

Министерство Финансов	MUM096_0013	13.80%	6.63	21.июн.23
Министерство Финансов	MUM012_0155	14.64%	0.8	21.июн.23
Министерство Финансов	MUM108_0014	13.60%	8.92	21.июн.23
Министерство Финансов	MUM120_0016	14.25%	1.93	21.июн.23
Министерство Финансов	MUM120_0019	13.70%	7.74	21.июн.23
Министерство Финансов	MUM096_0014	13.80%	7.92	14.июн.23
Министерство Финансов	MUM072_0014	13.80%	5.72	14.июн.23
Министерство Финансов	MUM180_0006	13.80%	3.79	14.июн.23
Министерство Финансов	MUM180_0013	13.00%	9.81	14.июн.23
Министерство Финансов	MUM108_0014	13.80%	8.94	14.июн.23
Министерство Финансов	MOM060_0052	13.80%	3.16	07.июн.23
Министерство Финансов	MUM012_0154	14.80%	0.77	07.июн.23
Министерство Финансов	MUM096_0013	14.00%	6.67	07.июн.23
Министерство Финансов	MUM168_0005	12.00%	11.76	07.июн.23
Министерство Финансов	MUM108_0014	14.00%	8.96	07.июн.23
Министерство Финансов	MUM084_0018	14.00%	4.85	07.июн.23
Министерство Финансов	MUM096_0014	14.00%	7.97	24.май.23
Министерство Финансов	MUM072_0014	14.00%	5.78	24.май.23
Министерство Финансов	MOM024_0088	14.41%	1.93	24.май.23
Министерство Финансов	MUM180_0013	13.00%	9.87	24.май.23
Министерство Финансов	MOM048_0054	13.83%	3.34	17.май.23
Министерство Финансов	MUM012_0155	14.62%	0.89	17.май.23
Министерство Финансов	MUM084_0018	13.99%	4.91	17.май.23
Министерство Финансов	MUM096_0013	14.00%	6.73	17.май.23
Министерство Финансов	MOM060_0054	13.97%	4.53	10.май.23
Министерство Финансов	MUM300_0001	11.50%	15.62	10.май.23
Министерство Финансов	MUM156_0007	12.25%	10.78	10.май.23
Министерство Финансов	MUM072_0014	14.00%	5.82	10.май.23
Министерство Финансов	MUM180_0013	13.00%	9.91	10.май.23
Министерство Финансов	MUM096_0013	13.99%	6.76	03.май.23
Министерство Финансов	MUM072_0014	13.98%	5.84	03.май.23
Министерство Финансов	MUM180_0006	13.98%	3.90	03.май.23
Министерство Финансов	MUM120_0019	13.99%	7.90	26.апр.23
Министерство Финансов	MUM180_0016	11.60%	13.77	26.апр.23
Министерство Финансов	MUM180_0006	13.97%	3.92	26.апр.23
Министерство Финансов	MUM156_0007	12.25%	10.82	26.апр.23
Министерство Финансов	MOM048_0054	13.82%	3.41	19.апр.23
Министерство Финансов	MUM084_0018	13.85%	4.99	19.апр.23
Министерство Финансов	MUM120_0019	13.98%	7.92	19.апр.23
Министерство Финансов	MUM012_0154	14.80%	0.90	19.апр.23
Министерство Финансов	MUM072_0014	14.02%	5.90	12.апр.23
Министерство Финансов	MTM084_0001	17.27%	6.90	12.апр.23
Министерство Финансов	MUM180_0006	13.97%	3.96	12.апр.23
Министерство Финансов	MUM120_0019	13.93%	7.93	12.апр.23
Министерство Финансов	MTM096_0001	17.71%	7.78	05.апр.23
Министерство Финансов	MUM120_0019	13.98%	7.95	05.апр.23
Министерство Финансов	MUM012_0155	14.65%	1.01	05.апр.23
Министерство Финансов	MUM168_0005	12.00%	11.94	05.апр.23
Министерство Финансов	MUM300_0001	11.50%	15.75	24.мар.23

Ежедневный обзор

24 апреля 2024 г.

Министерство Финансов	MOM060_0052	14.00%	3.37	24.мар.23
Министерство Финансов	MOM024_0087	14.99%	1.84	15.мар.23
Министерство Финансов	MUM132_0007	13.87%	9.37	15.мар.23
Министерство Финансов	MUM144_0009	13.00%	10.47	09.мар.23
Министерство Финансов	MKM012_0154	15.55%	1.01	09.мар.23
Министерство Финансов	MUM180_0015	11.68%	13.50	01.мар.23
Министерство Финансов	MOM048_0053	15.65%	3.34	22.фев.23
Министерство Финансов	MOM060_0054	15.87%	4.76	15.фев.23
Министерство Финансов	MOM024_0087	16.00%	1.91	15.фев.23
Министерство Финансов	MTM096_0001	17.28%	7.92	15.фев.23
Министерство Финансов	MUM132_0007	14.05%	9.47	08.фев.23
Министерство Финансов	MTM072_0001	17.01%	5.78	08.фев.23
Министерство Финансов	MUM144_0009	13.00%	10.55	08.фев.23
Министерство Финансов	MUM096_0012	15.55%	6.49	01.фев.23
Министерство Финансов	MUM180_0016	11.60%	14.00	01.фев.23
Министерство Финансов	MKM012_0153	16.54%	0.97	01.фев.23
Министерство Финансов	MUM240_0002	12.25%	11.30	25.январ.23
Министерство Финансов	MUM096_0011	15.66%	5.76	25.январ.23
Министерство Финансов	MUM144_0009	13.00%	10.58	25.январ.23
Министерство Финансов	MOM024_0087	16.66%	1.97	25.январ.23
Министерство Финансов	MOM060_0054	16.13%	4.84	18.январ.23
Министерство Финансов	MKM012_0153	16.70%	1.01	18.январ.23
Министерство Финансов	MUM132_0007	14.05%	9.53	18.январ.23
Министерство Финансов	MUM144_0009	13.00%	10.62	11.январ.23
Министерство Финансов	MOM048_0053	16.47%	3.45	11.январ.23
Министерство Финансов	MUM096_0011	15.80%	5.80	11.январ.23
Министерство Финансов	MUM300_0001	11.50%	15.97	04.январ.23
Министерство Финансов	MTM072_0001	16.49%	5.88	04.январ.23
Министерство Финансов	MUM096_0013	15.48%	7.09	04.январ.23
Министерство Финансов	MUM084_0018	16.02%	5.29	28.дека.22
Министерство Финансов	MOM060_0054	15.99%	4.89	28.дека.22
Министерство Финансов	MTM036_0001	15.80%	2.61	28.дека.22
Министерство Финансов	MOM048_0054	15.99%	3.72	28.дека.22
Министерство Финансов	MTM048_0001	16.32%	3.70	28.дека.22
Министерство Финансов	MTM072_0001	16.20%	5.92	21.дека.22
Министерство Финансов	MTM048_0001	16.20%	3.72	21.дека.22
Министерство Финансов	MUM084_0018	16.00%	5.31	21.дека.22
Министерство Финансов	MTM036_0001	16.19%	2.62	21.дека.22
Министерство Финансов	MTM060_0001	16.20%	4.82	21.дека.22
Министерство Финансов	MOM060_0054	15.83%	4.93	14.дека.22
Министерство Финансов	MTM072_0001	16.09%	5.93	14.дека.22
Министерство Финансов	MOM048_0054	15.97%	3.76	14.дека.22
Министерство Финансов	MOM036_0091	16.58%	2.16	14.дека.22
Министерство Финансов	MTM072_0001	15.99%	5.95	07.дека.22
Министерство Финансов	MTM048_0001	15.99%	3.76	07.дека.22
Министерство Финансов	MTM036_0001	15.99%	2.66	07.дека.22
Министерство Финансов	MTM060_0001	15.99%	4.85	07.дека.22
Министерство Финансов	MTM036_0001	15.92%	2.68	30.ноя.22
Министерство Финансов	MTM072_0001	15.92%	5.97	30.ноя.22

Ежедневный обзор

24 апреля 2024 г.

Министерство Финансов	МТМ036_0001	15.88%	2.70	23.ноя.22
Министерство Финансов	МТМ060_0001	15.95%	4.91	23.ноя.22
Министерство Финансов	МОМ048_0054	15.48%	3.84	16.ноя.22
Министерство Финансов	МТМ060_0001	15.57%	4.91	16.ноя.22
Министерство Финансов	МТМ048_0001	15.67%	3.84	09.ноя.22
Министерство Финансов	МТМ036_0001	15.67%	2.74	09.ноя.22
Министерство Финансов	МТМ060_0001	15.49%	4.95	02.ноя.22
Министерство Финансов	МТМ048_0001	15.49%	3.85	02.ноя.22
Министерство Финансов	МОМ036_0091	14.45%	2.30	26.окт.22
Министерство Финансов	МТМ048_0001	15.45%	3.87	26.окт.22
Министерство Финансов	МОМ048_0054	13.90%	3.89	26.окт.22
Министерство Финансов	МТМ060_0001	15.45%	4.97	26.окт.22
Министерство Финансов	МТМ048_0001	15.42%	3.89	19.окт.22
Министерство Финансов	МОМ036_0091	14.42%	2.32	19.окт.22
Министерство Финансов	МТМ060_0001	15.43%	4.99	19.окт.22
Министерство Финансов	МОМ048_0054	13.90%	3.93	12.окт.22
Министерство Финансов	МТМ036_0001	14.95%	2.84	05.окт.22
Министерство Финансов	МТМ048_0001	15.20%	3.93	05.окт.22
Министерство Финансов	МОМ048_0054	13.90%	3.95	05.окт.22
Министерство Финансов	МТМ048_0001	15.16%	0.95	28.сен.22
Министерство Финансов	МОМ036_0091	14.00%	2.38	28.сен.22
Министерство Финансов	МОМ048_0054	13.90%	3.97	28.сен.22
Министерство Финансов	МТМ048_0001	15.15%	3.97	21.сен.22
Министерство Финансов	МОМ048_0054	13.90%	3.99	21.сен.22
Министерство Финансов	МТМ036_0001	14.88%	2.89	14.сен.22
Министерство Финансов	МОМ036_0092	14.00%	2.80	07.сен.22
Министерство Финансов	МUM120_0014	14.45%	1.90	31.авг.22
Министерство Финансов	МUM120_0017	13.85%	4.50	31.авг.22
Министерство Финансов	МUM120_0017	13.85%	4.50	24.авг.22
Министерство Финансов	МКМ012_0151	14.79%	1.00	24.авг.22
Министерство Финансов	МUM120_0014	14.45%	2.00	24.авг.22
Министерство Финансов	МКМ012_0151	14.50%	1.00	17.авг.22
Министерство Финансов	МUM120_0014	14.22%	2.00	17.авг.22
Министерство Финансов	МUM120_0017	13.85%	4.60	17.авг.22
Министерство Финансов	МКМ012_0151	14.50%	1.00	10.авг.22
Министерство Финансов	МUM120_0014	14.20%	2.00	10.авг.22
Министерство Финансов	МUM156_0005	13.85%	4.90	10.авг.22
Министерство Финансов	МUM180_0002	14.13%	1.90	03.авг.22
Министерство Финансов	МUM156_0005	13.85%	4.90	03.авг.22
Министерство Финансов	МUM180_0002	14.10%	1.90	27.июл.22
Министерство Финансов	МUM156_0005	13.85%	4.90	27.июл.22
Министерство Финансов	МUM144_0003	14.50%	0.80	20.июл.22
Министерство Финансов	МUM072_0013	13.73%	4.80	20.июл.22
Министерство Финансов	МUM180_0002	14.00%	1.90	20.июл.22
Министерство Финансов	МUM180_0002	14.00%	2.00	13.июл.22
Министерство Финансов	МUM144_0003	14.50%	0.80	13.июл.22
Министерство Финансов	МUM072_0013	13.70%	4.90	13.июл.22
Министерство Финансов	МUM180_0002	14.00%	2.00	07.июл.22
Министерство Финансов	МUM156_0005	13.71%	5.00	07.июл.22

Ежедневный обзор

24 апреля 2024 г.

Министерство Финансов	MUM144_0003	14.50%	0.80	07.июл.22
Министерство Финансов	MUM144_0003	14.50%	0.80	29.июн.22
Министерство Финансов	MUM072_0013	13.62%	4.90	29.июн.22
Министерство Финансов	MOM048_0053	13.75%	4.00	22.июн.22
Министерство Финансов	MOM036_0092	13.85%	3.00	22.июн.22
Министерство Финансов	MUM156_0005	13.62%	5.00	22.июн.22
Министерство Финансов	MUM144_0003	14.50%	0.90	15.июн.22
Министерство Финансов	MUM180_0001	14.00%	1.90	15.июн.22
Министерство Финансов	MOM036_0091	13.85%	2.70	08.июн.22
Министерство Финансов	MOM048_0052	13.75%	3.60	08.июн.22
Министерство Финансов	MUM072_0013	13.62%	0.90	08.июн.22
Министерство Финансов	MUM180_0001	14.00%	2.00	08.июн.22
Министерство Финансов	MUM072_0013	14.50%	5.00	01.июн.22
Министерство Финансов	MUM180_0001	14.00%	2.00	01.июн.22
Министерство Финансов	MUM144_0003	14.50%	0.90	25.май.22
Министерство Финансов	MUM120_0017	13.62%	4.80	25.май.22
Министерство Финансов	MUM180_0001	14.00%	2.00	25.май.22
Министерство Финансов	MUM144_0003	14.50%	0.90	18.май.22
Министерство Финансов	MUM120_0017	13.62%	4.80	18.май.22
Министерство Финансов	MOM048_0052	13.75%	3.70	18.май.22
Министерство Финансов	MOM036_0091	13.85%	2.70	18.май.22
Министерство Финансов	MUM180_0001	14.00%	2.00	11.май.22
Министерство Финансов	MUM144_0003	14.50%	1.00	11.май.22
Министерство Финансов	MOM036_0091	13.83%	2.80	11.май.22
Министерство Финансов	MOM048_0052	13.75%	3.70	05.май.22
Министерство Финансов	MUM120_0017	13.62%	4.80	05.май.22
Министерство Финансов	MUM132_0006	13.76%	3.20	28.апр.22
Министерство Финансов	MOM048_0052	13.79%	3.70	27.апр.22
Министерство Финансов	MUM180_0002	13.97%	2.20	27.апр.22
Министерство Финансов	MOM036_0091	13.81%	2.80	27.апр.22
Министерство Финансов	MOM048_0052	13.62%	3.80	20.апр.22
Министерство Финансов	MUM072_0013	13.55%	5.10	20.апр.22
Министерство Финансов	MUM072_0013	13.17%	5.10	13.апр.22
Министерство Финансов	MUM180_0002	13.69%	2.20	13.апр.22
Министерство Финансов	MOM036_0091	13.56%	2.80	13.апр.22
Министерство Финансов	MOM036_0091	12.84%	2.90	06.апр.22
Министерство Финансов	MOM048_0052	12.64%	3.80	06.апр.22
Министерство Финансов	MUM072_0013	12.50%	5.10	29.мар.22
Министерство Финансов	MOM036_0091	12.71%	2.90	29.мар.22
Министерство Финансов	MUM072_0013	12.50%	5.10	29.мар.22
Министерство Финансов	MOM048_0052	12.59%	3.80	24.мар.22
Министерство Финансов	MUM072_0013	12.63%	5.20	24.мар.22
Министерство Финансов	MKM012_0150	13.70%	0.90	16.мар.22
Министерство Финансов	MOM036_0091	12.72%	2.90	16.мар.22
Министерство Финансов	MOM048_0052	12.67%	3.90	16.мар.22
Министерство Финансов	MUM096_0011	13.21%	6.70	02.мар.22
Министерство Финансов	MUM180_0016	12.91%	14.90	02.мар.22
Министерство Финансов	MUM180_0015	11.10%	14.50	23.фев.22
Министерство Финансов	MUM096_0012	10.97%	7.40	23.фев.22

Ежедневный обзор

24 апреля 2024 г.

Министерство Финансов	MUM180_0002	10.73%	2.40	16.фев.22
Министерство Финансов	MUM120_0019	11.04%	9.10	16.фев.22
Министерство Финансов	MOM036_0091	10.75%	3.00	09.фев.22
Министерство Финансов	MUM132_0007	10.99%	10.50	09.фев.22
Министерство Финансов	MUM096_0013	11.00%	8.00	02.фев.22
Министерство Финансов	MUM156_0007	11.00%	12.00	02.фев.22
Министерство Финансов	MUM180_0016	11.05%	15.00	26.январ.22
Министерство Финансов	MUM072_0013	10.90%	5.30	26.январ.22
Министерство Финансов	MKM012_0150	10.30%	1.00	20.январ.22
Министерство Финансов	MOM048_0052	10.67%	4.00	19.январ.22
Министерство Финансов	MUM144_0009	10.87%	11.60	19.январ.22
Министерство Финансов	MUM096_0011	10.75%	6.80	19.январ.22
Министерство Финансов	MUM096_0012	10.75%	7.60	05.январ.22

Источник: KASE. *лет до погашения с момента размещения

Таблица 6. Доля владения нот НБК нерезидентами. млрд тенге

Дата	Доля владения нот НБК нерезидентами					
	Резиденты	Нерезиденты	Всего в обращении	Резиденты	Нерезиденты	Изменение (нерезиденты)
12.04.2024	399.31	105.92	505.23	79.0%	20.1%	89.3
05.04.2024	488.60	16.62	505.23	96.7%	3.3%	53.0
29.03.2024	435.48	69.62	505.09	86.2%	13.8%	0
20.03.2024	435.48	69.62	505.09	86.2%	13.8%	0
15.03.2024	435.48	69.62	505.09	86.2%	13.8%	0
07.03.2024	435.48	69.62	505.09	86.2%	13.8%	18.1
01.03.2024	756.86	51.49	808.35	93.6%	6.4%	-62.2
23.02.2024	694.70	113.65	808.35	85.9%	14.1%	10.0
16.02.2024	704.92	103.43	808.35	87.2%	12.8%	36.0
09.02.2024	741.39	66.96	808.35	91.7%	8.3%	17.0
02.02.2024	961.00	50.00	1 011.00	95.0%	5.0%	-2.0
26.01.2024	958.99	52.01	1 011.00	94.9%	5.1%	0.6
19.01.2024	959.54	51.45	1 011.00	94.9%	5.1%	1.45
12.01.2024	961.00	50.00	1 011.00	95.1%	4.9%	39.6
05.01.2024	1 199.90	10.44	1 210.35	99.1%	0.9%	0
29.12.2023	1 199.90	10.44	1 210.35	99.1%	0.9%	0
22.12.2023	1 405.92	10.44	1 416.36	99.3%	0.7%	-20.0
15.12.2023	1 403.92	12.44	1 416.36	99.1%	0.9%	14.3
08.12.2023	1 577.81	41.26	1 619.06	97.5%	2.6%	10.0
24.11.2023	1 891.79	31.26	1 923.04	98.4%	1.6%	-10.4
17.11.2023	1 881.35	41.69	1 923.04	97.8%	2.2%	-0.3
10.11.2023	2 083.54	42.03	2 125.57	98.0%	2.0%	0.5
03.11.2023	2 084.03	41.54	2 125.57	98.0%	2.8%	-26.4
27.10.2023	2 361.93	67.96	2 429.90	97.2%	2.8%	-7.4
20.10.2023	2 354.56	75.33	2 429.90	96.9%	3.1%	-13.0
13.10.2023	2 590.26	88.29	2 678.55	96.7%	3.3%	6.3
06.10.2023	2 569.00	82.00	2 678.00	96.0%	3.0%	1.7
29.09.2023	2 808.31	80.33	2 888.64	97.2%	2.8%	-3.6
22.09.2023	2 804.75	83.89	2 888.64	97.1%	2.9%	12.8

Ежедневный обзор

24 апреля 2024 г.

15.09.2023	2 833.73	71.09	2 904.82	97.6%	2.4%	0
08.09.2023	2 833.73	71.09	2 904.82	97.6%	2.4%	-23.8
01.09.2023	2 741.41	94.91	2 836.32	96.7%	3.3%	2.4
25.08.2023	2 743.79	92.53	2 836.32	96.7%	3.3%	0.6
18.08.2023	3 178.23	91.90	3 270.12	97.2%	2.8%	-4.7
11.08.2023	3 178.27	91.86	3 270.12	97.2%	2.8%	-14.6
04.08.2023	2 950.31	106.47	3 056.78	96.5%	3.5%	59.9
28.07.2023	2 948.20	108.59	3 056.78	96.6%	3.6%	11.9
21.07.2023	2 674.49	96.68	2 771.17	96.5%	3.5%	0.1
14.07.2023	2 674.56	96.61	2 771.17	96.5%	3.5%	50
05.07.2023	2 831.54	46.61	2 878.15	98.4%	1.6%	0
01.07.2023	2 831.54	46.61	2 878.15	98.4%	1.6%	-14.3
23.06.2023	2 355.61	60.91	2 416.51	97.5%	2.5%	0
16.06.2023	2 355.61	60.91	2 416.51	97.5%	2.5%	-44.1
09.06.2023	2 463.77	105.05	2 568.82	95.9%	4.1%	0
02.06.2023	2 463.77	105.05	2 568.82	95.9%	4.1%	5
26.05.2023	2 761.58	100.05	2 861.63	96.5%	3.5%	0
19.05.2023	2 761.58	100.05	2 861.63	96.5%	3.5%	-30.0
12.05.2023	2 633.89	130.00	2 763.89	95.3%	4.7%	-5.4
05.05.2023	2 628.52	135.37	2 763.89	95.1%	4.9%	-21.9
28.04.2023	2 581.11	157.23	2 738.34	94.3%	5.7%	0.0
21.04.2023	2 581.11	157.23	2 738.34	94.3%	5.7%	20.8
14.04.2023	2 593.25	136.43	2 729.68	95.0%	5.0%	0.0
07.04.2023	2 593.25	136.43	2 729.68	95.0%	5.0%	27.1
31.03.2023	2 554.38	109.35	2 663.72	95.9%	4.1%	-0.1
24.03.2023	2 554.28	109.44	2 663.72	95.9%	4.1%	19.2
17.03.2023	2 371.16	90.29	2 461.45	96.3%	3.7%	0.1
10.03.2023	2 371.30	90.15	2 461.45	96.3%	3.7%	0.0
03.03.2023	2 626.35	90.15	2 716.50	96.7%	3.3%	0.0
24.02.2023	2 626.35	90.15	2 716.50	96.7%	3.3%	0.2
17.02.2023	2 495.23	90	2 585.23	96.5%	3.5%	0.0
10.02.2023	2 495.23	90	2 585.23	96.5%	3.5%	0.0
03.02.2023	2 307.85	90	2 397.85	96.2%	3.8%	0.0
27.01.2023	2 307.85	90	2 397.85	96.2%	3.8%	-10.0
20.01.2023	2 312.44	100	2 412.44	95.9%	4.1%	0.0
13.01.2023	2 312.44	100	2 412.44	95.9%	4.1%	0.0
06.01.2023	2 164.93	100	2 264.93	95.6%	4.4%	0.0
26.12.2022	1 629.02	100	1 729.02	94.2%	5.8%	0.0
15.12.2022	1 629.02	100	1 729.02	94.2%	5.8%	0.0
09.12.2022	1 512.83	100	1 612.83	93.8%	6.2%	0.0
02.12.2022	1 512.83	100	1 612.83	93.8%	6.2%	10.0
25.11.2022	1 473.73	90	1 563.73	94.2%	5.8%	0.0
18.11.2022	1 473.73	90	1 563.73	94.2%	5.8%	20.0
11.11.2022	1 257.63	70	1 327.63	94.7%	5.3%	0.0
04.11.2022	1 257.63	70	1 327.63	94.7%	5.3%	10.0
28.10.2022	1 102.35	60	1 162.35	94.8%	5.2%	-50.1
22.10.2022	1 511.10	110.1	1 621.20	93.2%	6.8%	20.1
14.10.2022	1 247.55	90	1 337.55	93.3%	6.7%	-29.9

Ежедневный обзор

24 апреля 2024 г.

07.10.2022	1 836.43	119.85	1 956.28	93.9%	6.1%	39.8
30.09.2022	1 661.29	80.02	1 741.31	95.4%	4.6%	-0.3
23.09.2022	1 585.08	80.3	1 665.38	95.2%	4.8%	0.3
16.09.2022	1 685.64	80	1 765.64	95.5%	4.5%	0.0
09.09.2022	1 413.61	80	1 493.61	94.6%	5.4%	-10.0
02.09.2022	1 827.90	90.01	1 917.92	95.3%	4.7%	18.3
27.08.2022	1 826.43	71.75	1 898.17	96.2%	3.8%	1.8
19.08.2022	1 751.17	70	1 821.17	96.2%	3.8%	-15.0
12.08.2022	1 825.29	85.01	1 910.30	95.5%	4.5%	0.0
05.08.2022	1 615.40	85.01	1 700.41	95.0%	5.0%	-5.0
29.07.2022	1 728.29	90.01	1 818.30	95.0%	5.0%	0.0
22.07.2022	1 618.52	90.01	1 708.53	94.7%	5.3%	-38.4
15.07.2022	1 656.94	100.01	1 756.96	94.3%	5.7%	60.6
08.07.2022	1 596.31	120.76	1 717.08	93.0%	7.0%	-112.6
01.07.2022	1 708.95	120.76	1 829.71	93.4%	6.6%	83.5
24.06.2022	1 625.47	130.76	1 756.23	92.6%	7.4%	18.4
17.06.2022	1 607.04	140.76	1 747.81	91.9%	8.1%	-43.0
10.06.2022	1 650.01	140.76	1 790.78	92.1%	7.9%	19.7
03.06.2022	1 630.31	150.76	1 781.07	91.5%	8.5%	45.1
27.05.2022	1 585.22	150.76	1 735.99	91.3%	8.7%	-10.0
20.05.2022	1 578.15	160.76	1 738.91	90.8%	9.2%	0.0
13.05.2022	1 602.67	160.76	1 763.44	90.9%	9.1%	-20.0
06.05.2022	1 598.97	180.76	1 779.73	89.8%	10.2%	18.8
29.04.2022	1 610.90	162.01	1 772.92	90.9%	9.1%	0.0
22.04.2022	1 552.75	162.01	1 714.76	90.6%	9.4%	17.9
15.04.2022	1 435.62	144.1	1 579.72	90.9%	9.1%	14.1
08.04.2022	1 390.41	130.01	1 520.42	91.4%	8.6%	15.0
01.04.2022	1 354.55	115.01	1 469.56	92.2%	7.8%	40.0
25.03.2022	1 250.90	75.01	1 325.91	94.3%	5.7%	-71.3
18.03.2022	1 430.42	146.35	1 576.77	90.7%	9.3%	24.0
11.03.2022	1 341.62	122.31	1 463.93	91.6%	8.4%	-55.1
05.03.2022	1 683.99	177.37	1 861.36	90.5%	9.5%	-20.0
25.02.2022	1 679.87	197.41	1 877.28	89.5%	10.5%	45.6
18.02.2022	1 710.03	151.82	1 861.85	91.8%	8.2%	10.6
11.02.2022	1 770.99	141.26	1 912.25	92.6%	7.4%	12.3
04.02.2022	1 645.90	129.01	1 774.90	92.7%	7.3%	-13.0
28.01.2022	1 639.32	142.04	1 781.36	92.0%	8.0%	2.0
21.01.2022	1 693.79	140.04	1 833.83	92.4%	7.6%	10.1
14.01.2022	1 618.00	129.95	1 747.96	92.6%	7.4%	-62.4
06.01.2022	1 640.99	192.38	1 833.36	89.5%	10.5%	-18.9
31.12.2021	1 938.48	211.3	2 149.78	90.2%	9.8%	-0.4
24.12.2021	1 842.45	211.68	2 054.14	89.7%	10.3%	-4.2
15.12.2021	1 899.57	215.88	2 115.45	89.8%	10.2%	-111.9
10.12.2021	2 095.32	327.81	2 423.13	86.5%	13.5%	-45.3
03.12.2021	2 275.47	373.12	2 648.59	85.9%	14.1%	0.5
26.11.2021	2 152.41	372.67	2 525.08	85.2%	14.8%	-30.4
19.11.2021	2 086.03	403.07	2 489.11	83.8%	16.2%	22.6
12.11.2021	2 018.44	380.49	2 398.93	84.1%	15.9%	43.0

Ежедневный обзор

24 апреля 2024 г.

05.11.2021	2 036.33	337.49	2 373.82	85.8%	14.2%	-108.7
29.10.2021	2 546.32	446.21	2 992.54	85.1%	14.9%	25.5
22.10.2021	2 416.90	420.76	2 837.66	85.2%	14.8%	51.2
15.10.2021	2 425.02	369.61	2 794.62	86.8%	13.2%	-52.3
08.10.2021	2 433.47	421.9	2 855.37	85.2%	14.8%	2.8
01.10.2021	2 379.45	419.12	2 798.58	85.0%	15.0%	-52.1
24.09.2021	2 535.46	471.21	3 006.67	84.3%	15.7%	85.5
17.09.2021	2 432.57	385.73	2 818.29	86.3%	13.7%	33.1
10.09.2021	2 424.57	352.68	2 777.26	87.3%	12.7%	-67.5
03.09.2021	2 690.72	420.2	3 110.91	86.5%	13.5%	-9.9
27.08.2021	2 793.58	430.08	3 223.66	86.7%	13.3%	-35.0
20.08.2021	2 782.93	465.08	3 248.01	85.7%	14.3%	-11.9
13.08.2021	2 730.47	476.95	3 207.42	85.1%	14.9%	49.2
06.08.2021	2 779.62	427.8	3 207.42	86.7%	13.3%	-53.4
30.07.2021	2 899.72	481.23	3 380.95	85.8%	14.2%	-26.2
23.07.2021	3 007.80	507.43	3 515.23	85.6%	14.4%	-49.4
16.07.2021	3 028.90	556.87	3 585.77	84.5%	15.5%	19.0
09.07.2021	3 029.13	537.87	3 567.00	84.9%	15.1%	12.1
03.07.2021	3 017.83	525.79	3 543.62	85.2%	14.8%	11.1
25.06.2021	2 941.48	514.68	3 456.16	85.1%	14.9%	-57.7
18.06.2021	2 900.83	572.34	3 473.17	83.5%	16.5%	26.1
11.06.2021	2 945.94	546.28	3 492.22	84.4%	15.6%	-28.4
04.06.2021	2 899.15	574.69	3 473.84	83.5%	16.5%	63.0
28.05.2021	2 733.50	511.65	3 245.15	84.2%	15.8%	-27.1
21.05.2021	2 667.30	538.74	3 206.04	83.2%	16.8%	26.4
14.05.2021	2 583.91	512.37	3 096.28	83.5%	16.5%	56.7
06.05.2021	2 668.79	455.69	3 124.48	85.4%	14.6%	6.5
30.04.2021	3 036.14	449.16	3 485.31	87.1%	12.9%	48.6
23.04.2021	2 989.95	400.55	3 390.50	88.2%	11.8%	-104.0
16.04.2021	2 856.56	504.58	3 361.14	85.0%	15.0%	-32.8
09.04.2021	2 982.52	537.36	3 519.89	84.7%	15.3%	-9.3
02.04.2021	2 915.59	546.7	3 462.29	84.2%	15.8%	-18.3
26.03.2021	2 891.13	564.96	3 456.08	83.7%	16.3%	1.8
19.03.2021	3 103.20	563.15	3 666.17	84.6%	15.4%	39.6

Источник: Национальный Банк РК

АО «Halyk Finance»

Департамент исследований

E-mail

dti@halykfinance.kz

Департамент продаж

E-mail

sales@halykfinance.kz

Адрес:

Halyk Finance
пр. Абая, 109 «В», 5 этаж
A05A1B4, Алматы, Республика Казахстан
Тел. +7 727 339 43 77
www.halykfinance.kz

Bloomberg

HLFN

Refinitiv

Halyk Finance

Factset

Halyk Finance

Capital IQ

Halyk Finance

Заявление об ограничении ответственности

Настоящая публикация носит исключительно информационный характер и не является предложением или попыткой со стороны АО «Halyk Finance» купить, продать или вступить в иную сделку в отношении каких-либо ценных бумаг и иных финансовых инструментов, на которые в настоящей публикации может содержаться ссылка. Предоставить какие-либо инвестиционные рекомендации или услуги. Указанные предложения могут быть направлены исключительно в соответствии с требованиями применимого законодательства. Настоящая публикация основана на информации, которую мы считаем надежной, однако мы не утверждаем, что все приведенные сведения абсолютно точны. При этом, отмечаем, что прошлая доходность не является показателем доходности инвестиций в будущем. Мы не несем ответственности за использование клиентами информации, содержащейся в настоящей публикации, а также за сделки и операции с ценными бумагами и иными финансовыми инструментами, упоминающимися в ней. Мы не берем на себя обязательство регулярно обновлять информацию, которая содержится в настоящей публикации или исправлять возможные неточности. HF, его аффилированные и должностные лица, партнеры и сотрудники, в том числе лица, участвующие в подготовке и выпуске этого материала, оставляют за собой право участвовать в сделках в отношении упоминающихся в настоящей публикации ценных бумаг и иных финансовых инструментов. Также отмечаем, что на ценные бумаги и иные финансовые инструменты, рассматриваемые в настоящей публикации и номинированные в иностранной валюте, могут оказывать влияние обменные курсы валют. Изменение обменных курсов валют может вызвать снижение стоимости инвестиций в указанные активы. Следует иметь в виду, что инвестирование в Американские депозитарные расписки также подвержено риску изменения обменного курса валют, а инвестирование в казахстанские ценные бумаги и иные финансовые инструменты имеет значительный риск. В указанной связи, инвесторы до принятия решения об участии в сделках с ценными бумагами и иными финансовыми инструментами, рассматриваемыми в настоящей публикации, должны проводить собственное исследование относительно надежности эмитентов данных ценных бумаг и иных финансовых инструментов.

Настоящая информация не предназначена для публичного распространения и не может быть воспроизведена, передана или опубликована, целиком или по частям, без предварительного письменного разрешения АО «Halyk Finance».