



# Ежедневный обзор

Цены на медь обновили годовые максимумы

# Ежедневный обзор

4 апреля 2024 г.

## Коротко на текущий момент

- Биржевые фондовые индексы США в среду завершили торги преимущественно в положительной области;
- Котировки крупнейшего производителя чипов Taiwan Semiconductor Manufacturing выросли на 1.3%;
- Акции Paramount Global выросли почти на 15%;
- Акции Intel Corp падают в связи с растущими убытками Intel Foundry;
- Инфляция в Турции обновила максимумы с ноября 2022 года;
- За неделю запасы нефти в США выросли на 3.2 млн баррелей;
- Глава ФРС не считает законченной борьбу с инфляцией в США;
- Сроки рассмотрения инвестиционных заявок сократят в 4 раза в Казахстане.

## Валютный рынок

- Индекс доллара США (DXY), показывающий отношение курса доллара к корзине из шести мировых валют, ослаб на 0.5% до 104.2 п;
- Курс USDKZT укрепился на 0.1% до 447.0.

## Стоимость нефти продемонстрировала рост

По итогам торговой сессии нефтяные котировки продемонстрировали положительную динамику, прибавив 0.5% и закрылись на уровне \$89.4 за баррель. Опубликованный отчет Управления энергетической информации (EIA) показал, что за неделю, завершившуюся 30 марта, коммерческие запасы нефти в США увеличились на 3.210 млн баррелей, тогда как аналитики прогнозировали сокращение запасов на 0.300 млн баррелей.

Согласно пресс-релизу ОПЕК, на заседании министров мониторингового комитета, состоявшегося в среду, не было вынесено рекомендаций по корректировке текущей нефтяной политики картеля.

## Фондовые индексы

Индексы	Регион	Посл. Знач.	Изменение	
			За день	С начала года
<b>Americas</b>				
<b>S&amp;P500</b>	США	5 211.5	0.11%	9.26%
<b>Dow Jones</b>	США	39 127.1	-0.11%	3.81%
<b>NASDAQ</b>	США	16 277.5	0.23%	8.43%
<b>EMEA</b>				
<b>Euro Stoxx 50</b>	Евросона	5 069.3	0.54%	12.12%
<b>FTSE 100</b>	Великобритания	7 937.4	0.03%	2.64%
<b>CAC 40</b>	Франция	8 153.2	0.29%	8.09%
<b>DAX</b>	Германия	18 367.7	0.46%	9.65%
<b>IBEX 35</b>	Испания	11 032.3	0.52%	9.21%
<b>FTSE MIB</b>	Италия	34 480.9	0.45%	13.60%
<b>Asia/Pacific</b>				
<b>Nikkei 225</b>	Япония	40 106.1	1.66%	19.85%
<b>Hang Seng</b>	Гонконг	16 725.1	1.11%	-1.89%
<b>Shanghai</b>	Китай	3 069.3	-0.26%	3.17%
<b>Sensex</b>	Индия	74 183.8	0.42%	2.69%
<b>Singapore</b>	Сингапур	3 243.6	0.65%	0.10%
<b>Emerging markets</b>				
<b>Bovespa</b>	Бразилия	127 318.4	-0.18%	-5.12%
<b>RTSI\$</b>	Россия	1 157.4	0.82%	6.82%
<b>NIFTY 50</b>	Индия	22 513.2	0.35%	3.60%
<b>Borsa Index</b>	Турция	8 945.8	-1.05%	19.75%
<b>KASE</b>	Казахстан	5 097.2	-0.38%	21.73%

## Товарный рынок

	Знач.	Изменение			
		1D	1W	1M	YTD
<b>Brent</b>	89.4	0.5%	3.6%	8.9%	16.0%
<b>Медь</b>	9 263	3.0%	4.4%	9.1%	8.2%
<b>Цинк</b>	2 548	2.8%	2.1%	3.8%	-4.1%
<b>Золото</b>	2 300.0	0.8%	5.6%	8.8%	11.5%
<b>Серебро</b>	27.2	4.0%	11.2%	13.8%	14.2%
<b>Природный газ</b>	1.8	-1.1%	7.5%	-4.3%	-26.5%
<b>Алюминий</b>	2 429	2.1%	4.4%	9.0%	1.9%

# Ежедневный обзор

4 апреля 2024 г.

## Цены на медь обновили годовые максимумы

Биржевые фондовые индексы США в среду завершили торги преимущественно в положительной области главным образом за счет роста секторов коммуникационных сервисов (+0.7%) и промышленности (+0.5%). Несмотря на опасения относительно негативного эффекта от землетрясения в Тайване, котировки крупнейшего производителя чипов Taiwan Semiconductor Manufacturing выросли на 1.3%. Инвесторы по итогам дня выкупили всю просадку в акциях полупроводникового гиганта, проигнорировав изначальную реакцию того, что самое сильное за последние 25 лет землетрясение способно негативным образом сказаться на операционной деятельности компании.

Между тем, золото продолжило обновлять новые максимумы и выросло в среду на 0.8% до \$2 300 за тройскую унцию. На этом фоне, котировки ведущего производителя золота Agnico Eagle Mines вновь обновили годовые максимумы и выросли в стоимости на 1.5%. Цены на медь подорожали до годовых максимумов и ушли вверх сразу на 3.0% до \$9 263 за тонну. Рост цен на медь и золото усилил инвестиционную привлекательность по акциям Freeport-McMoran (+2.5%), которые вплотную подошли к абсолютным историческим максимумам.

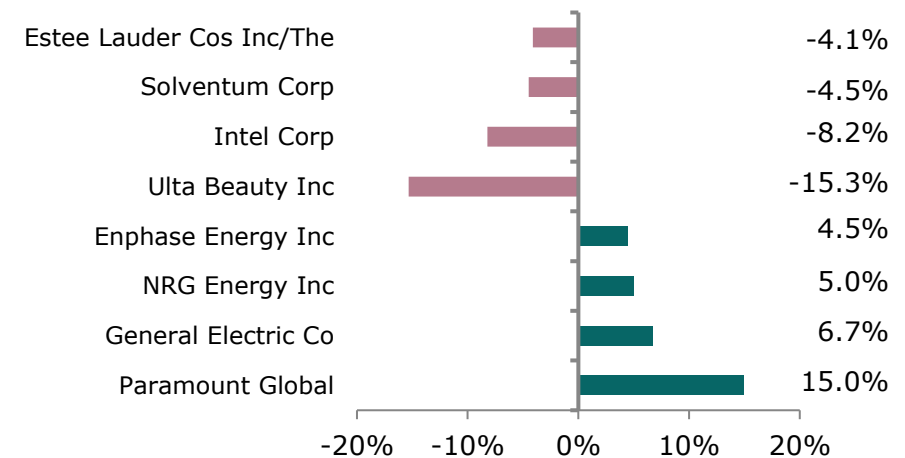
## Акции Paramount Global выросли почти на 15%

Акции Paramount Global резко выросли в последние полчаса торгов в среду после сообщения Bloomberg о том, что Skydance Media достигла предварительной договоренности с Шари Редстон о продаже контрольного пакета акций Paramount Global (PARA). Независимый совет директоров Paramount рассмотрит сделку, чтобы убедиться, что она выгодна для всех акционеров компании.

## Акции Intel Corp падают в связи с растущими убытками Intel Foundry

Согласно опубликованным данным Intel Corp (-8.2%), операционный убыток подразделения, производящего полупроводники, значительно вырос в 2023 году до \$7 млрд по сравнению с убытком в \$5.2 млрд за 2022 год. В первую очередь это связано с 31% г/г сокращением объемов выручки с \$27.5 млрд в 2022 году до \$18.9 млрд в 2023 году.

## Лидеры и аутсайдеры индекса S&P 500



## Долговой рынок

	Валюта	YTM	YTM на			
			1D	1W	1M	YTD
<b>US Treasuries (10YR)</b>	US\$	4.35%	4.35%	4.20%	4.21%	3.88%
<b>US Treasuries (30YR)</b>	US\$	4.51%	4.50%	4.34%	4.35%	4.03%
<b>UK Gilts (30YR)</b>	GBP	4.06%	4.09%	3.97%	4.12%	3.54%
<b>Germany (10YR)</b>	EUR	2.40%	2.40%	2.35%	2.41%	2.02%
<b>Russia (10YR)</b>	RUB	12.2%	12.1%	12.0%	11.6%	10.8%
<b>Kazakhstan (3YR)</b>	US\$	4.20%	4.21%	4.23%	4.18%	3.93%

## Валютный рынок

	Знач.	Изменение			
		1D	1W	1M	YTD
<b>DXY</b>	104.2	-0.5%	-0.1%	0.4%	2.9%
<b>USD/KZT</b>	447.0	-0.1%	-0.6%	-0.9%	-2.0%
<b>USD/RUB</b>	92.3	0.0%	-0.1%	1.7%	3.2%
<b>EUR/USD</b>	1.1	0.6%	0.1%	-0.2%	-1.8%
<b>GBP/USD</b>	1.3	0.6%	0.1%	-0.4%	-0.6%
<b>USD/JPY</b>	151.7	0.1%	0.2%	1.1%	7.6%

# Ежедневный обзор

4 апреля 2024 г.

Глава компании Пат Гелсингер заявил, что операционные убытки достигнут своего максимума в 2024 года, а операционная маржа станет положительной лишь к 2027 г. Intel Corp начала свое расширение полупроводникового производства после получения грантов и налоговых льгот общей суммой более \$8.5 млрд в рамках «закона о чипах и науке» (CHIPS Act) 2022 года.

## » Инфляция в Турции обновила максимумы с ноября 2022 года

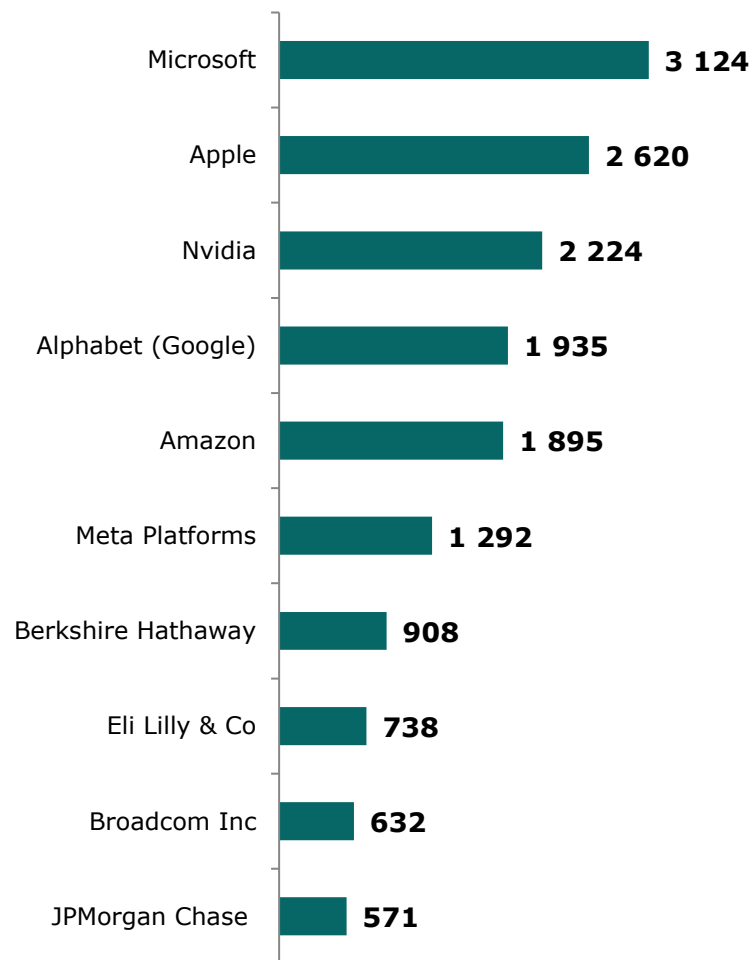
В марте 2024 г. инфляция в Турции достигла 68.5% г/г, что является самым высоким уровнем с ноября 2022 г (84.4 г/г). Данный показатель оказался ниже ожиданий рынка в 69.1% г/г, хотя все равно сложился выше значений предыдущего месяца, когда инфляция составляла 67.07% г/г. При этом, базовая инфляция ускорилась до 75.2% г/г с 72.9% г/г в предыдущем месяце.

Существенное повышение минимального размера оплаты труда в Турции на 49% до 17 002 турецких лир оказало значительное инфляционное давление на экономику страны. Рост затрат на оплату труда привел к увеличению себестоимости оказываемых услуг, что в свою очередь, спровоцировало повышение цен.

# Ежедневный обзор

4 апреля 2024 г.

» Рыночная капитализация 10 крупнейших публичных компаний США. млрд \$



## Динамика изменения индекса S&P 500

	Изменение		Количество эмитентов	Вес. (%)
	в %	в пунктах		
<b>S&amp;P 500</b>	<b>0.1%</b>	<b>5.7</b>	<b>503</b>	<b>100%</b>
<b>Information Technology</b>	0.1%	1.7	65	29.6%
<b>Financials</b>	-0.1%	-0.6	71	13.1%
<b>Health Care</b>	-0.1%	-0.6	65	12.2%
<b>Consumer Discretionary</b>	0.2%	1.2	52	10.3%
<b>Communications Services</b>	0.7%	3.4	22	9.2%
<b>Industrials</b>	0.5%	2.4	78	8.7%
<b>Consumer Staples</b>	-1.1%	-3.4	38	5.9%
<b>Energy</b>	0.7%	1.4	23	4.1%
<b>Materials</b>	0.6%	0.8	28	2.4%
<b>Real Estate</b>	0.1%	0.1	31	2.2%
<b>Utilities</b>	-0.4%	-0.5	30	2.2%

## Ставки Libor

Libor (USD)	Знач.	Значение на дату			
		1D	1W	1M	YTD
<b>LIBOR1M</b>	5.44%	5.44%	5.44%	5.44%	5.47%
<b>LIBOR3M</b>	5.57%	5.56%	5.57%	5.60%	5.59%
<b>LIBOR6M</b>	5.68%	5.65%	5.66%	5.72%	5.59%
<b>LIBOR12M</b>	6.04%	5.96%	5.93%	5.72%	5.96%

# Ежедневный обзор

4 апреля 2024 г.

## • Глава ФРС не считает законченной борьбу с инфляцией в США

Борьба Федеральной резервной системы США с инфляцией пока не завершилась, заявил в Стэнфордском университете глава американского ЦБ Джером Пауэлл. Об этом пишет Financial Times.

"Мы не думаем, что будет уместно снижать процентную ставку до тех пор, пока мы не обретем большую уверенность в том, что инфляция устойчиво снижается до 2%", - сказал он.

По словам Пауэлла, пока слишком рано говорить о том, являются ли более высокие, чем прогнозировалось, темпы роста потребительских цен в последние два месяца чем-то большим, нежели кратковременным скачком. "Учитывая силу экономики и прогресс в отношении инфляции, у нас есть время, чтобы позволить поступающим данным определять наши решения по денежно-кредитной политике", - сказал он.

Хотя недавно опубликованные данные о росте числа рабочих мест и инфляции оказались выше, чем ожидалось, Пауэлл заявил, что это не изменило общую картину экономики с точки зрения ФРС. Он подчеркнул, что перспективы экономики "все еще весьма неопределенны" и существуют риски повышения инфляции и ослабления рынка труда. "Мы будем принимать решения каждое заседание", - сказал руководитель ФРС.

На данный момент финансовые рынки ожидают снижения ставки на 25 базисных пунктов по итогам заседания Федрезерва в июне, хотя вероятность этого ненамного превышает 50%. Экономисты видят реальный риск того, что ФРС перенесет снижение ставок с июня на конец года, отмечает MarketWatch. Федрезерв удерживает базовую ставку в диапазоне 5.25-5.5% годовых с июля 2023 года.

*Источник: Интерфакс*

## • Сроки рассмотрения инвестиционных заявок сократят в 4 раза в Казахстане

Совет по привлечению инвестиций под председательством первого заместителя премьер-министра Казахстана Романа Скляра рассмотрел возможности улучшения условий для инвестирования в республике, сообщила пресс-служба премьер-министра.

"Внимание было уделено улучшению механизма соглашения об инвестициях. Предложенный механизм направлен на сокращение времени рассмотрения заявок с 12 до 3 месяцев и упрощение процедур, что поспособствует более эффективной работе в сфере инвестиций", - говорится в пресс-релизе.

Также на заседании совета по привлечению инвестиций рассмотрели критерии включения проектов в механизм «зеленого коридора», которые направлены на повышение прозрачности и упрощение взаимодействия инвесторов с органами исполнительной власти.

Участники заседания также рассмотрели вопросы инвестиций в отрасли автодорожного строительства, энергетической утилизации твердых бытовых отходов, а также отдельных инвестиционных проектов в сфере фармацевтики.

*Источник: Интерфакс*

# Ежедневный обзор

4 апреля 2024 г.

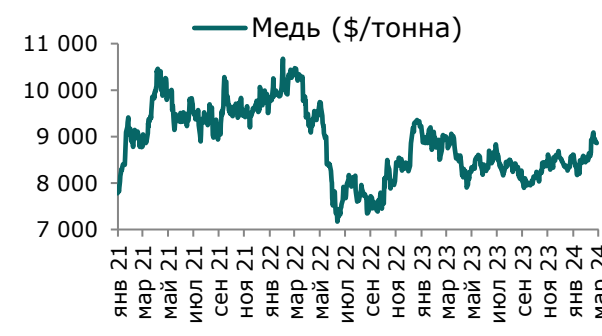
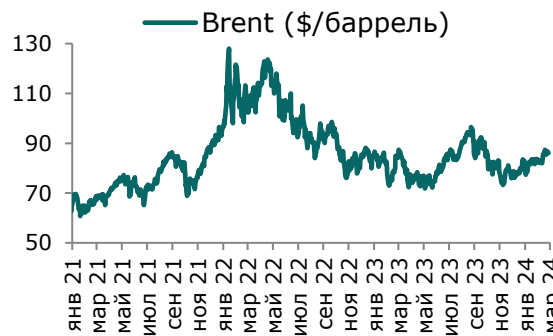
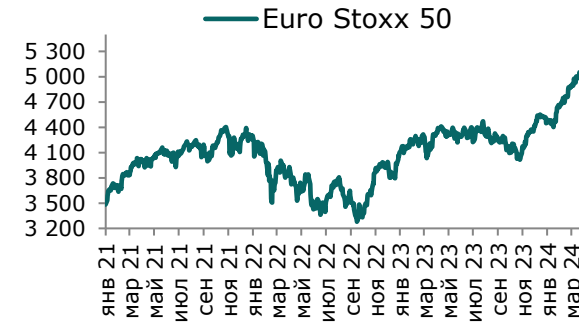
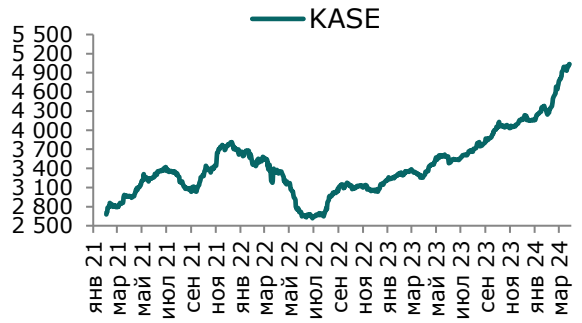
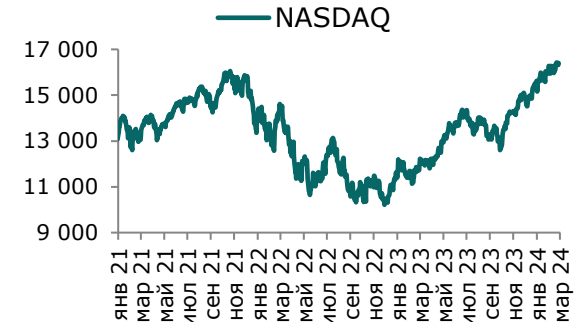
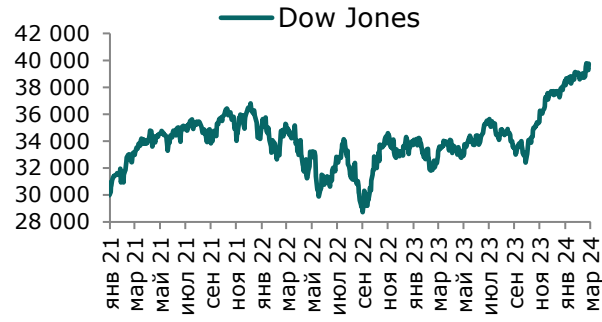
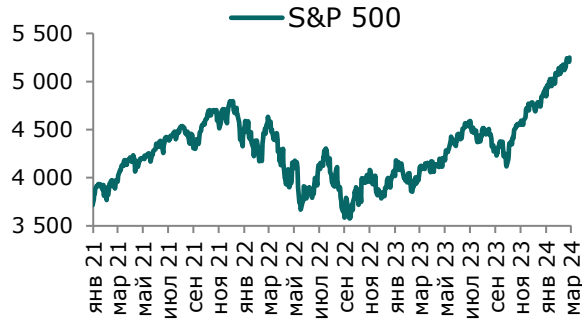
Таблица 1. Динамика изменения валют стран СНГ развивающихся и развитых стран

Валютная пара (индекс)	Страна	Базовая ставка	Инфляция* 2022	Инфляция* 2023	Курс	1D	1W	1M	YTD
USD/KZT	Казахстан	14.75%	14.9%	14.8%	447.0	-0.1%	-0.6%	-0.9%	-2.0%
USD/RUB	Россия	16.00%	13.8%	6.0%	92.3	0.0%	-0.1%	1.7%	3.2%
USD/GEL	Грузия	9.50%	9.4%	2.4%	2.7	0.0%	-0.6%	1.0%	-0.3%
USD/KGS	Кыргызстан	13.00%	14.7%	8.0%	89.2	-0.3%	-0.3%	4.8%	0.3%
USD/TJS	Таджикистан	10.00%	4.5%	3.8%	10.9	-0.1%	0.1%	0.0%	0.1%
USD/UZS	Узбекистан	14.00%	12.3%	8.8%	12 637	0.0%	0.2%	1.0%	2.4%
USD/UAH	Украина	14.50%	20.1%	13.4%	39.2	-0.4%	-0.2%	2.8%	2.7%
Развивающиеся страны									
USD/CNY	Китай	4.35%	2.0%	0.2%	7.2	0.0%	0.2%	0.5%	1.9%
USD/BRL	Бразилия	10.75%	9.3%	4.6%	5.0	-0.4%	1.1%	1.9%	3.7%
USD/INR	Индия	6.50%	6.7%	5.7%	83.4	0.0%	0.1%	0.6%	0.3%
USD/ZAR	ЮАР	8.25%	6.9%	5.9%	18.7	-0.6%	-1.3%	-1.6%	1.7%
USD/TRY	Турция	50.00%	72.0%	53.4%	32.0	-0.3%	-1.0%	1.0%	8.2%
Развитые страны									
DXU	США	5.50%	8.0%	4.1%	104.2	-0.5%	-0.1%	0.4%	2.9%
USD/CAD	Канада	5.00%	6.8%	3.9%	1.4	-0.3%	-0.3%	-0.5%	2.1%
GBP/USD	Великобритания	5.25%	9.1%	7.4%	1.3	0.6%	0.1%	-0.4%	-0.6%
USD/CHF	Швейцария	1.50%	2.8%	2.2%	0.9	-0.6%	-0.1%	2.2%	7.3%
USD/JPY	Япония	-0.10%	2.5%	3.3%	151.7	0.1%	0.2%	1.1%	7.6%
USD/KRW	Южная Корея	3.50%	5.1%	3.6%	1 348.9	-0.2%	0.0%	1.1%	4.7%

Источник: Bloomberg. \*показатель темпов инфляции в среднем за год

# Ежедневный обзор

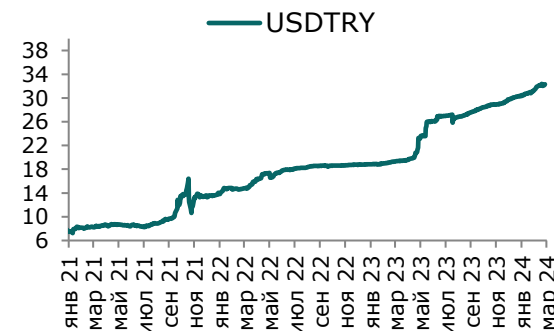
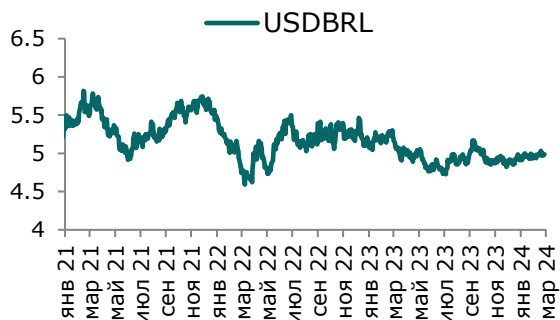
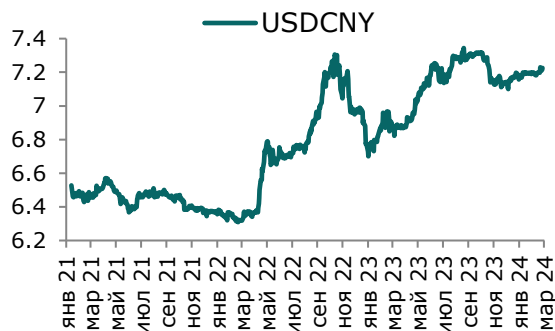
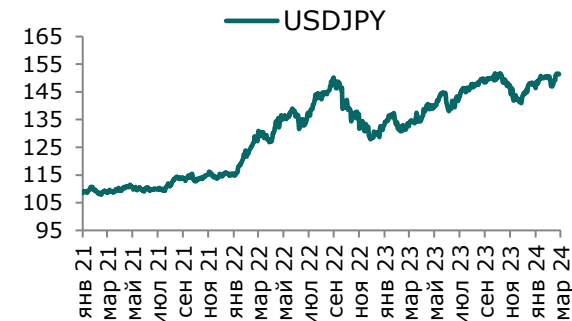
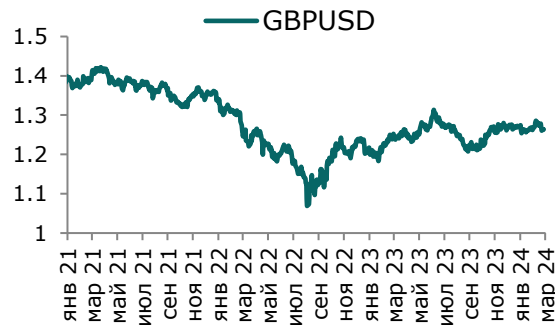
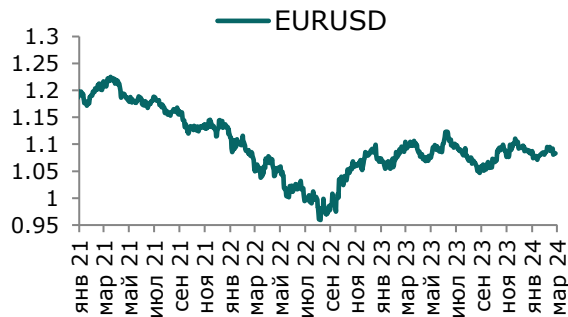
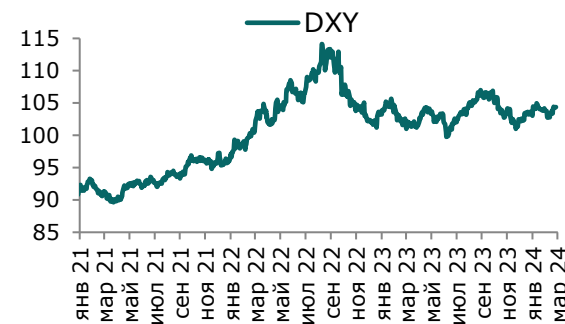
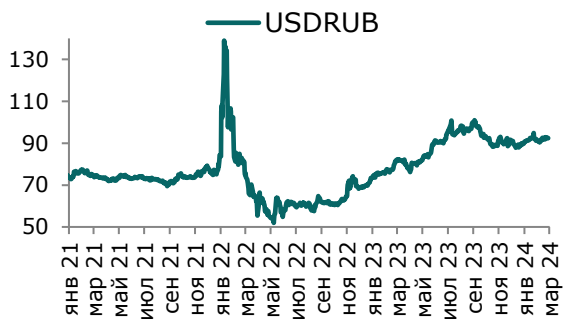
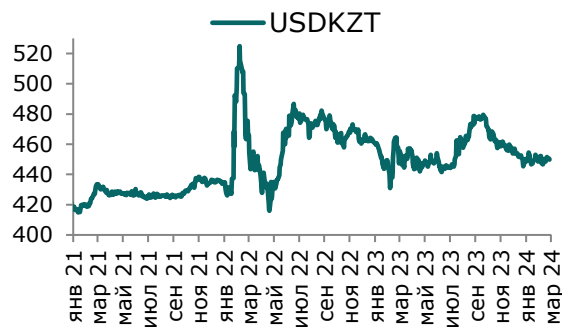
4 апреля 2024 г.





# Ежедневный обзор

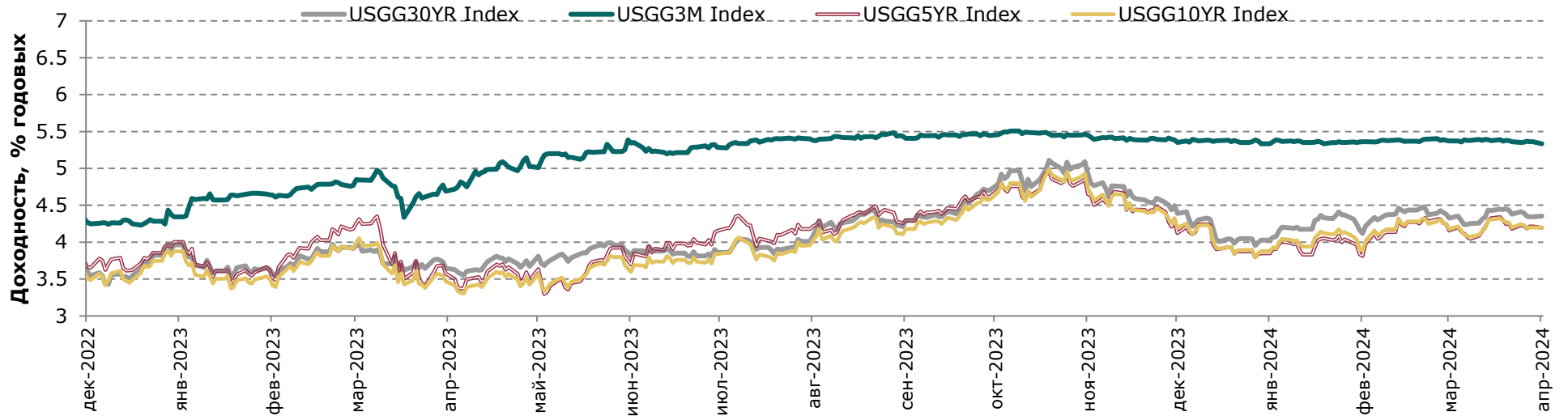
4 апреля 2024 г.



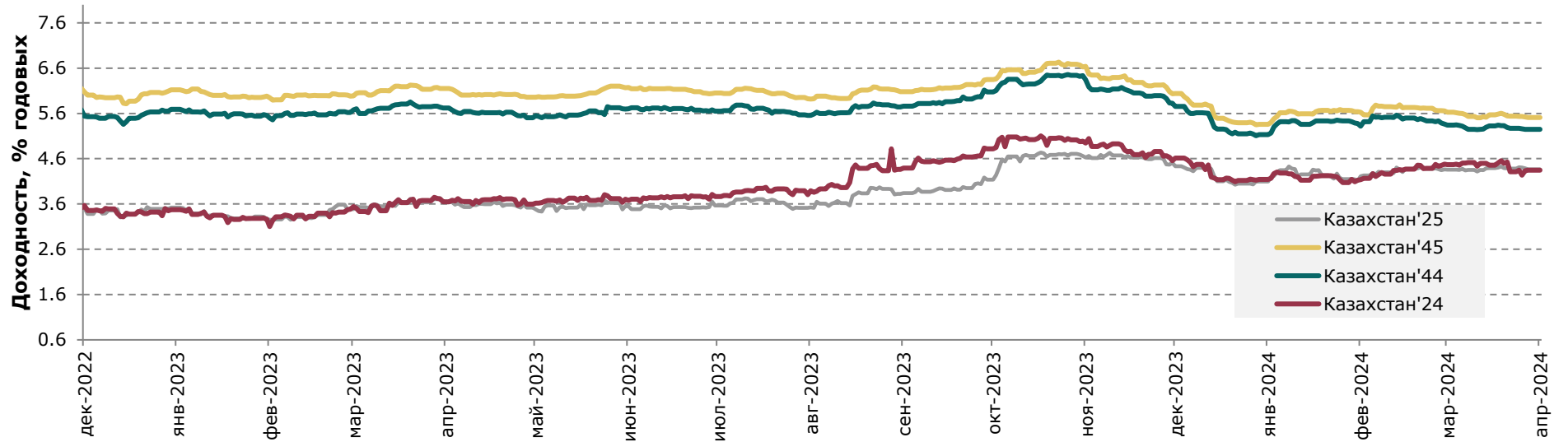
# Ежедневный обзор

4 апреля 2024 г.

## Доходность государственных ценных бумаг США

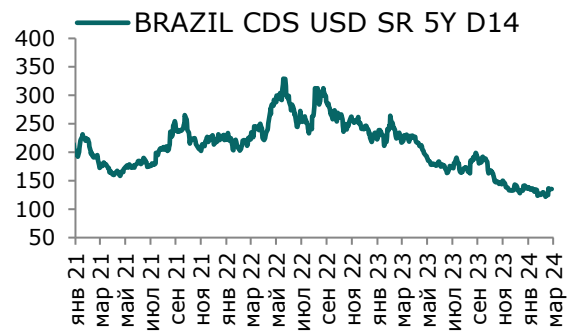
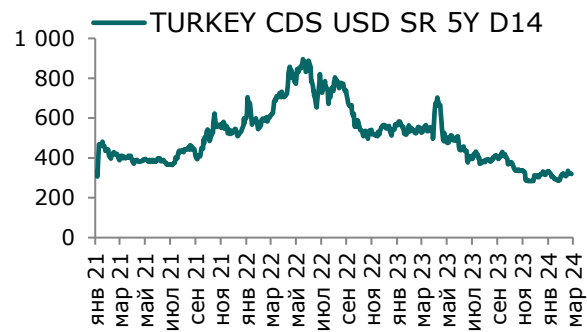


## Динамика доходности суверенных облигаций РК



# Ежедневный обзор

4 апреля 2024 г.



# Ежедневный обзор

4 апреля 2024 г.

**Таблица 2. Информация по казахстанским еврооблигациям**

Выпуск	Валюта	Купон	Цена		Доходность		Спред		Дата погашения	Объем бумаг в обращении, млн.	Дюрация
			Покупка	Продажа	Покупка	Продажа	Z-Sprd	G-Sprd			
<b>Республика Казахстан</b>											
KAZAKS 0.6 09/30/26	EUR	0.60	92.62	93.53	3.66	3.27	40.41	72.12	30.09.2026	500	2.46
KAZAKS 1 1/2 09/30/34	EUR	1.50	80.48	81.66	3.77	3.62	97.51	126.23	30.09.2034	650	9.33
KAZAKS 3 7/8 10/14/24	USD	3.88	99.24	99.88	5.15	4.07	-66.66	-57.94	14.10.2024	1500	0.58
KAZAKS 6 1/2 07/21/45	USD	6.50	109.77	111.14	5.70	5.60	184.85	120.59	21.07.2045	1500	11.88
KAZAKS 5 1/8 07/21/25	USD	5.13	100.66	101.28	4.62	4.16	-38.69	-38.81	21.07.2025	2500	1.31
KAZAKS 4 7/8 10/14/44	USD	4.88	93.51	94.32	5.40	5.33	155.91	91.15	14.10.2044	1000	12.38
KAZAKS 2 3/8 11/09/28	EUR	2.38	96.24	97.09	3.26	3.05	48.53	81.01	09.11.2028	525	4.29
<b>НК КазМунайГаз</b>											
KZOKZ 6 3/8 10/24/48	USD	6.38	91.07	92.05	7.15	7.06	333.48	270.11	24.10.2048	1500	11.51
KZOKZ 5 3/4 04/19/47	USD	5.75	85.00	86.03	7.08	6.97	324.33	260.25	19.04.2047	1250	11.53
KZOKZ 5 3/8 04/24/30	USD	5.38	96.86	97.49	5.99	5.87	201.70	173.80	24.04.2030	1250	5.04
KZOKZ 3 1/2 04/14/33	USD	3.50	81.07	81.93	6.26	6.12	233.96	198.99	14.04.2033	750	7.36
KZOKZ 4 3/4 04/19/27	USD	4.75	96.55	97.16	5.98	5.76	168.93	154.03	19.04.2027	1000	2.80
<b>Самрук Казына</b>											
SAMRUK 2 10/28/26	USD	2.00	91.53	92.23	5.48	5.18	106.62	92.66	28.10.2026	500	2.50
<b>КазТрансГаз</b>											
KZTGKZ 4 3/8 09/26/27	USD	4.38	92.92	93.84	6.64	6.34	238.40	219.88	26.09.2027	706	3.15
<b>Казахстан ТемирЖолы</b>											
KTZKZ 6.95 07/10/42	USD	6.95	92.38	93.67	7.70	7.57	441.26	390.21	10.07.2042	883	10.06
<b>Банк Развития Казахстана</b>											
DBKAZ 5 3/4 05/12/25	USD	5.75	99.82	100.42	5.90	5.37	75.43	78.68	12.05.2025	500	1.11
DBKAZ 6 03/23/26	USD	6.00	98.20	99.80	6.96	6.10	203.93	196.51	23.03.2026	107	1.84
DBKAZ 2.95 05/06/31	USD	2.95	83.30	84.23	5.83	5.66	187.72	154.15	06.05.2031	255	6.18
<b>ТенгизШевройл</b>											
TENGIZ 4 08/15/26	USD	4.00	93.69	94.59	7.16	6.69	251.69	242.54	15.08.2026	1000	2.04
TENGIZ 3 1/4 08/15/30	USD	3.25	81.50	82.40	6.85	6.65	286.07	255.54	15.08.2030	750	5.59
TENGIZ 2 5/8 08/15/25	USD	2.63	93.94	94.80	7.12	6.46	204.39	203.88	15.08.2025	500	1.37

# Ежедневный обзор

4 апреля 2024 г.

**Таблица 3. Информация по узбекским еврооблигациям**

Выпуск	Валюта	Купон	Цена		Доходность		Спред		Дата погашения	Объем бумаг в обращении, млн.	Дюрация
			Покупка	Продажа	Покупка	Продажа	Z-Sprd	G-Sprd			
<b>Республика Узбекистан</b>											
UZBEK 5.375 2029	USD	5.38%	93.99	94.89	6.82	6.60	275.90	255.57	20.02.2029	500	4.24
UZBEK 3.7 2030	USD	3.70%	83.05	83.90	6.89	6.71	291.41	260.08	25.11.2030	555	5.66
<b>НБ Республики Узбекистан</b>											
NBUZB 4.85 2025	USD	4.85%	94.69	95.69	8.40	7.72	340.36	337.69	21.10.2025	300	1.49
<b>Узпромстройбанк</b>											
SQBNZU 5.75 2024	USD	5.75%	98.25	99.51	8.22	6.42	211.77	222.89	02.12.2024	300	0.70
<b>Ипотека Банк</b>											
IPTBZU 5.5 2025	USD	5.50%	95.50	96.16	8.38	7.94	344.15	340.90	19.11.2025	300	1.56

**Таблица 4. Информация по прочим еврооблигациям**

Выпуск	Валюта	Купон	Цена		Доходность		Спред		Дата погашения	Объем бумаг в обращении, млн.	Дюрация
			Покупка	Продажа	Покупка	Продажа	Z-Sprd	OAS-Sprd			
SEASpan Corp	USD	5.50%	84.27	86.44	9.26	8.70	502.51	478.35	01.08.2029	750	4.45
GRUPO AXO SA DE CV	USD	5.75%	94.24	95.28	8.61	8.07	394.30	383.97	08.06.2026	325	2.03
CYDSA SAB DE CV	USD	6.25%	95.07	95.97	7.85	7.55	358.83	329.17	04.10.2027	252	3.05
EMPRESA ELECTRICA COCHRA	USD	5.50%	96.38	97.52	7.82	7.08	298.24	291.54	14.05.2027	225	1.54
IOCHPE-MAX/MAX WHEELS MX	USD	5.00%	89.62	90.54	7.97	7.69	379.35	358.18	07.05.2028	400	3.59
ADECOAGRO SA	USD	6.00%	96.90	97.84	7.00	6.70	272.90	226.24	21.09.2027	500	3.05
PT ADARO INDONESIA	USD	4.25%	98.23	98.69	7.08	6.33	143.72	159.28	31.10.2024	750	0.62

# Ежедневный обзор

4 апреля 2024 г.

## Кривая доходности ГЦБ РК



Таблица 5. Последние размещения ГЦБ

Эмитент	Тикер	Доходность	Лет до погашения*	Дата размещения
<b>Ценные бумаги Министерства Финансов</b>				
Министерство Финансов	MUM156_0007	12.15%	9.9	26.мар.2024
Министерство Финансов	MUM084_0019	12.00%	6.9	26.мар.2024
Министерство Финансов	MUM108_0012	11.40%	2.3	26.мар.2024
Министерство Финансов	MUM168_0005	12.15%	11.0	26.мар.2024
Министерство Финансов	MKM012_0156	11.74%	0.8	19.мар.2024
Министерство Финансов	MUM120_0017	11.44%	2.9	19.мар.2024
Министерство Финансов	MUM180_0016	12.15%	12.7	19.мар.2024
Министерство Финансов	MUM120_0019	11.94%	6.7	19.мар.2024
Министерство Финансов	MOM048_0052	11.51%	1.8	12.мар.2024
Министерство Финансов	MUM156_0007	12.15%	9.8	12.мар.2024
Министерство Финансов	MUM168_0005	12.15%	10.8	12.мар.2024
Министерство Финансов	MUM072_0015	11.97%	5.9	12.мар.2024
Министерство Финансов	MKM012_0156	11.90%	0.8	5.мар.2024
Министерство Финансов	MUM132_0007	12.00%	8.3	5.мар.2024
Министерство Финансов	MUM192_0003	11.41%	4.5	5.мар.2024
Министерство Финансов	MUM132_0007	12.00%	8.4	27.фев.2024
Министерство Финансов	MUM084_0019	11.90%	6.9	27.фев.2024
Министерство Финансов	MUM156_0007	12.15%	9.8	27.фев.2024
Министерство Финансов	MUM192_0003	11.50%	4.5	20.фев.2024

# Ежедневный обзор

4 апреля 2024 г.

Министерство Финансов	MUM156_0007	12.14%	9.8	20.фев.2024
Министерство Финансов	MUM084_0019	11.90%	6.9	20.фев.2024
Министерство Финансов	MUM180_0016	12.15%	12.8	13.фев.2024
Министерство Финансов	MUM120_0018	11.51%	3.3	13.фев.2024
Министерство Финансов	MUM132_0007	12.15%	8.3	13.фев.2024
Министерство Финансов	MUM096_0012	12.00%	5.4	13.фев.2024
Министерство Финансов	MUM300_0002	12.15%	15.3	6.фев.2024
Министерство Финансов	MOM048_0052	11.97%	1.9	6.фев.2024
Министерство Финансов	MUM180_0016	12.15%	12.8	6.фев.2024
Министерство Финансов	MKM009_0019	12.95%	0.7	29.январ.2024
Министерство Финансов	MKM009_0019	12.96%	0.8	23.январ.2024
Министерство Финансов	MUM180_0015	12.15%	12.6	23.январ.2024
Министерство Финансов	MOM048_0052	12.00%	2.0	23.январ.2024
Министерство Финансов	MUM192_0003	12.30%	4.7	23.январ.2024
Министерство Финансов	MUM120_0018	12.74%	3.42	16.январ.2024
Министерство Финансов	MKM012_0156	13.10%	0.97	16.январ.2024
Министерство Финансов	MUM180_0011	12.54%	5.49	16.январ.2024
Министерство Финансов	MUM180_0015	12.12%	12.43	16.январ.2024
Министерство Финансов	MUM144_0009	12.15%	9.49	9.январ.2024
Министерство Финансов	MUM096_0014	12.69%	7.24	9.январ.2024
Министерство Финансов	MKM012_0156	13.34%	0.99	9.январ.2024
Министерство Финансов	MUM120_0018	12.87%	3.43	9.январ.2024
Министерство Финансов	MUM180_0011	12.69%	5.52	9.январ.2024
Министерство Финансов	MUM096_0014	12.81%	7.25	4.январ.2024
Министерство Финансов	MUM144_0009	12.15%	9.50	4.январ.2024
Министерство Финансов	MUM300_0001	12.49%	14.7	4.январ.2024
Министерство Финансов	MUM192_0003	12.87%	4.64	4.январ.2024
Министерство Финансов	MUM132_0007	12.45%	8.64	20.декаб.2023
Министерство Финансов	MUM096_0011	13.00%	4.93	20.декаб.2023
Министерство Финансов	MOM060_0052	13.00%	2.64	13.декаб.2023
Министерство Финансов	MUM096_0013	13.00%	6.23	6.декаб.2023
Министерство Финансов	MOM024_0088	13.75%	1.42	6.декаб.2023
Министерство Финансов	MOM060_0054	13.10%	4.01	29.нояб.23
Министерство Финансов	MUM156_0007	12.15%	10.20	22.нояб.23
Министерство Финансов	MUM096_0011	13.19%	5.10	15.нояб.23
Министерство Финансов	MUM216_0001	11.70%	13.17	15.нояб.23
Министерство Финансов	MUM144_0009	12.25%	10.75	8.нояб.23
Министерство Финансов	MUM096_0014	12.65%	7.52	1.нояб.23
Министерство Финансов	MOM036_0091	14.00%	1.31	24.окт.23
Министерство Финансов	MUM192_0003	13.29%	4.91	24.окт.23
Министерство Финансов	MUM168_0005	12.04%	11.43	18.окт.23
Министерство Финансов	MUM096_0012	13.05%	5.82	18.окт.23
Министерство Финансов	MOM036_0091	14.00%	1.34	11.окт.23
Министерство Финансов	MUM132_0007	12.50%	8.83	11.окт.23
Министерство Финансов	MUM108_0012	13.60%	2.73	4.окт.23
Министерство Финансов	MUM096_0012	13.09%	5.81	27.сен.23
Министерство Финансов	MOM060_0052	13.64%	5.82	27.сен.23
Министерство Финансов	MKM012_0154	14.60%	2.93	20.сен.23
Министерство Финансов	MUM216_0001	11.70%	0.54	20.сен.23

# Ежедневный обзор

4 апреля 2024 г.

Министерство Финансов	MUM096_0014	12.80%	12.90	20.сен.23
Министерство Финансов	MUM156_0007	12.05%	7.61	13.сен.23
Министерство Финансов	MKM012_0154	14.55%	10.43	13.сен.23
Министерство Финансов	MOM060_0052	13.64%	2.92	6.сен.23
Министерство Финансов	MUM132_0007	12.60%	8.93	6.сен.23
Министерство Финансов	MOM024_0087	14.02%	1.40	6.сен.23
Министерство Финансов	MKM012_0154	14.70%	0.56	23.авг.23
Министерство Финансов	MOM048_0052	13.85%	2.42	23.авг.23
Министерство Финансов	MUM216_0001	11.70%	12.95	23.авг.23
Министерство Финансов	MUM120_0016	14.28%	1.78	16.авг.23
Министерство Финансов	MUM084_0018	13.58%	4.66	16.авг.23
Министерство Финансов	MUM096_0014	13.00%	7.74	16.авг.23
Министерство Финансов	MUM156_0007	12.16%	10.52	16.авг.23
Министерство Финансов	MOM048_0052	13.79%	2.45	09.авг.23
Министерство Финансов	MUM120_0016	14.24%	1.80	09.авг.23
Министерство Финансов	MUM072_0014	13.20%	5.59	02.авг.23
Министерство Финансов	MUM108_0014	12.20%	8.80	02.авг.23
Министерство Финансов	MUM072_0014	13.20%	5.61	26.июл.23
Министерство Финансов	MUM120_0016	14.23%	1.84	26.июл.23
Министерство Финансов	MUM108_0014	13.00%	8.82	26.июл.23
Министерство Финансов	MOM048_0052	13.71%	2.49	26.июл.23
Министерство Финансов	MUM180_0006	13.60%	3.67	26.июл.23
Министерство Финансов	MKM012_0155	14.64%	0.70	26.июл.23
Министерство Финансов	MKM012_0155	14.65%	0.72	19.июл.23
Министерство Финансов	MUM180_0006	13.60%	3.69	19.июл.23
Министерство Финансов	MUM096_0014	13.30%	7.82	19.июл.23
Министерство Финансов	MUM156_0007	12.18%	10.59	19.июл.23
Министерство Финансов	MUM168_0005	12.00%	11.67	12.июл.23
Министерство Финансов	MKM012_0155	14.65%	0.74	12.июл.23
Министерство Финансов	MUM108_0014	13.46%	8.86	12.июл.23
Министерство Финансов	MUM072_0014	13.35%	5.65	12.июл.23
Министерство Финансов	MUM120_0019	13.38%	7.68	12.июл.23
Министерство Финансов	MUM120_0016	14.28%	1.88	12.июл.23
Министерство Финансов	MUM180_0006	13.60%	3.73	05.июл.23
Министерство Финансов	MUM180_0013	12.70%	9.76	05.июл.23
Министерство Финансов	MUM072_0014	13.50%	5.67	05.июл.23
Министерство Финансов	MUM180_0016	11.60%	13.58	05.июл.23
Министерство Финансов	MUM180_0006	13.80%	3.75	29.июн.23
Министерство Финансов	MUM072_0014	13.80%	5.68	29.июн.23
Министерство Финансов	MUM120_0016	14.25%	1.91	29.июн.23
Министерство Финансов	MUM084_0018	13.80%	4.79	29.июн.23
Министерство Финансов	MUM120_0019	13.70%	7.72	29.июн.23
Министерство Финансов	MUM180_0013	13.00%	9.77	29.июн.23
Министерство Финансов	MOM060_0052	13.79%	3.10	29.июн.23
Министерство Финансов	MUM084_0018	13.80%	4.81	21.июн.23
Министерство Финансов	MUM180_0016	11.60%	13.62	21.июн.23
Министерство Финансов	MUM096_0013	13.80%	6.63	21.июн.23
Министерство Финансов	MKM012_0155	14.64%	0.8	21.июн.23
Министерство Финансов	MUM108_0014	13.60%	8.92	21.июн.23



# Ежедневный обзор

4 апреля 2024 г.

Министерство Финансов	MUM120_0016	14.25%	1.93	21.июн.23
Министерство Финансов	MUM120_0019	13.70%	7.74	21.июн.23
Министерство Финансов	MUM096_0014	13.80%	7.92	14.июн.23
Министерство Финансов	MUM072_0014	13.80%	5.72	14.июн.23
Министерство Финансов	MUM180_0006	13.80%	3.79	14.июн.23
Министерство Финансов	MUM180_0013	13.00%	9.81	14.июн.23
Министерство Финансов	MUM108_0014	13.80%	8.94	14.июн.23
Министерство Финансов	MOM060_0052	13.80%	3.16	07.июн.23
Министерство Финансов	MKM012_0154	14.80%	0.77	07.июн.23
Министерство Финансов	MUM096_0013	14.00%	6.67	07.июн.23
Министерство Финансов	MUM168_0005	12.00%	11.76	07.июн.23
Министерство Финансов	MUM108_0014	14.00%	8.96	07.июн.23
Министерство Финансов	MUM084_0018	14.00%	4.85	07.июн.23
Министерство Финансов	MUM096_0014	14.00%	7.97	24.май.23
Министерство Финансов	MUM072_0014	14.00%	5.78	24.май.23
Министерство Финансов	MOM024_0088	14.41%	1.93	24.май.23
Министерство Финансов	MUM180_0013	13.00%	9.87	24.май.23
Министерство Финансов	MOM048_0054	13.83%	3.34	17.май.23
Министерство Финансов	MKM012_0155	14.62%	0.89	17.май.23
Министерство Финансов	MUM084_0018	13.99%	4.91	17.май.23
Министерство Финансов	MUM096_0013	14.00%	6.73	17.май.23
Министерство Финансов	MOM060_0054	13.97%	4.53	10.май.23
Министерство Финансов	MUM300_0001	11.50%	15.62	10.май.23
Министерство Финансов	MUM156_0007	12.25%	10.78	10.май.23
Министерство Финансов	MUM072_0014	14.00%	5.82	10.май.23
Министерство Финансов	MUM180_0013	13.00%	9.91	10.май.23
Министерство Финансов	MUM096_0013	13.99%	6.76	03.май.23
Министерство Финансов	MUM072_0014	13.98%	5.84	03.май.23
Министерство Финансов	MUM180_0006	13.98%	3.90	03.май.23
Министерство Финансов	MUM120_0019	13.99%	7.90	26.апр.23
Министерство Финансов	MUM180_0016	11.60%	13.77	26.апр.23
Министерство Финансов	MUM180_0006	13.97%	3.92	26.апр.23
Министерство Финансов	MUM156_0007	12.25%	10.82	26.апр.23
Министерство Финансов	MOM048_0054	13.82%	3.41	19.апр.23
Министерство Финансов	MUM084_0018	13.85%	4.99	19.апр.23
Министерство Финансов	MUM120_0019	13.98%	7.92	19.апр.23
Министерство Финансов	MKM012_0154	14.80%	0.90	19.апр.23
Министерство Финансов	MUM072_0014	14.02%	5.90	12.апр.23
Министерство Финансов	MTM084_0001	17.27%	6.90	12.апр.23
Министерство Финансов	MUM180_0006	13.97%	3.96	12.апр.23
Министерство Финансов	MUM120_0019	13.93%	7.93	12.апр.23
Министерство Финансов	MTM096_0001	17.71%	7.78	05.апр.23
Министерство Финансов	MUM120_0019	13.98%	7.95	05.апр.23
Министерство Финансов	MKM012_0155	14.65%	1.01	05.апр.23
Министерство Финансов	MUM168_0005	12.00%	11.94	05.апр.23
Министерство Финансов	MUM300_0001	11.50%	15.75	24.мар.23
Министерство Финансов	MOM060_0052	14.00%	3.37	24.мар.23
Министерство Финансов	MOM024_0087	14.99%	1.84	15.мар.23
Министерство Финансов	MUM132_0007	13.87%	9.37	15.мар.23

# Ежедневный обзор

4 апреля 2024 г.

Министерство Финансов	MUM144_0009	13.00%	10.47	09.мар.23
Министерство Финансов	MUM180_0015	11.68%	13.50	01.мар.23
Министерство Финансов	MOM048_0053	15.65%	3.34	22.фев.23
Министерство Финансов	MOM060_0054	15.87%	4.76	15.фев.23
Министерство Финансов	MOM024_0087	16.00%	1.91	15.фев.23
Министерство Финансов	MTM096_0001	17.28%	7.92	15.фев.23
Министерство Финансов	MUM132_0007	14.05%	9.47	08.фев.23
Министерство Финансов	MTM072_0001	17.01%	5.78	08.фев.23
Министерство Финансов	MUM144_0009	13.00%	10.55	08.фев.23
Министерство Финансов	MUM096_0012	15.55%	6.49	01.фев.23
Министерство Финансов	MUM180_0016	11.60%	14.00	01.фев.23
Министерство Финансов	MUM012_0153	16.54%	0.97	01.фев.23
Министерство Финансов	MUM240_0002	12.25%	11.30	25.январ.23
Министерство Финансов	MUM096_0011	15.66%	5.76	25.январ.23
Министерство Финансов	MUM144_0009	13.00%	10.58	25.январ.23
Министерство Финансов	MOM024_0087	16.66%	1.97	25.январ.23
Министерство Финансов	MOM060_0054	16.13%	4.84	18.январ.23
Министерство Финансов	MUM012_0153	16.70%	1.01	18.январ.23
Министерство Финансов	MUM132_0007	14.05%	9.53	18.январ.23
Министерство Финансов	MUM144_0009	13.00%	10.62	11.январ.23
Министерство Финансов	MOM048_0053	16.47%	3.45	11.январ.23
Министерство Финансов	MUM096_0011	15.80%	5.80	11.январ.23
Министерство Финансов	MUM300_0001	11.50%	15.97	04.январ.23
Министерство Финансов	MTM072_0001	16.49%	5.88	04.январ.23
Министерство Финансов	MUM096_0013	15.48%	7.09	04.январ.23
Министерство Финансов	MUM084_0018	16.02%	5.29	28.декаб.22
Министерство Финансов	MOM060_0054	15.99%	4.89	28.декаб.22
Министерство Финансов	MTM036_0001	15.80%	2.61	28.декаб.22
Министерство Финансов	MOM048_0054	15.99%	3.72	28.декаб.22
Министерство Финансов	MTM048_0001	16.32%	3.70	28.декаб.22
Министерство Финансов	MTM072_0001	16.20%	5.92	21.декаб.22
Министерство Финансов	MTM048_0001	16.20%	3.72	21.декаб.22
Министерство Финансов	MUM084_0018	16.00%	5.31	21.декаб.22
Министерство Финансов	MTM036_0001	16.19%	2.62	21.декаб.22
Министерство Финансов	MTM060_0001	16.20%	4.82	21.декаб.22
Министерство Финансов	MOM060_0054	15.83%	4.93	14.декаб.22
Министерство Финансов	MTM072_0001	16.09%	5.93	14.декаб.22
Министерство Финансов	MOM048_0054	15.97%	3.76	14.декаб.22
Министерство Финансов	MOM036_0091	16.58%	2.16	14.декаб.22
Министерство Финансов	MTM072_0001	15.99%	5.95	07.декаб.22
Министерство Финансов	MTM048_0001	15.99%	3.76	07.декаб.22
Министерство Финансов	MTM036_0001	15.99%	2.66	07.декаб.22
Министерство Финансов	MTM060_0001	15.99%	4.85	07.декаб.22
Министерство Финансов	MTM036_0001	15.92%	2.68	30.ноя.22
Министерство Финансов	MTM072_0001	15.92%	5.97	30.ноя.22
Министерство Финансов	MTM036_0001	15.88%	2.70	23.ноя.22
Министерство Финансов	MTM060_0001	15.95%	4.91	23.ноя.22
Министерство Финансов	MOM048_0054	15.48%	3.84	16.ноя.22

# Ежедневный обзор

4 апреля 2024 г.

Министерство Финансов	MTM060_0001	15.57%	4.91	16.ноя.22
Министерство Финансов	MTM048_0001	15.67%	3.84	09.ноя.22
Министерство Финансов	MTM036_0001	15.67%	2.74	09.ноя.22
Министерство Финансов	MTM060_0001	15.49%	4.95	02.ноя.22
Министерство Финансов	MTM048_0001	15.49%	3.85	02.ноя.22
Министерство Финансов	МOM036_0091	14.45%	2.30	26.окт.22
Министерство Финансов	MTM048_0001	15.45%	3.87	26.окт.22
Министерство Финансов	МOM048_0054	13.90%	3.89	26.окт.22
Министерство Финансов	MTM060_0001	15.45%	4.97	26.окт.22
Министерство Финансов	MTM048_0001	15.42%	3.89	19.окт.22
Министерство Финансов	МOM036_0091	14.42%	2.32	19.окт.22
Министерство Финансов	MTM060_0001	15.43%	4.99	19.окт.22
Министерство Финансов	МOM048_0054	13.90%	3.93	12.окт.22
Министерство Финансов	MTM036_0001	14.95%	2.84	05.окт.22
Министерство Финансов	MTM048_0001	15.20%	3.93	05.окт.22
Министерство Финансов	МOM048_0054	13.90%	3.95	05.окт.22
Министерство Финансов	MTM048_0001	15.16%	0.95	28.сен.22
Министерство Финансов	МOM036_0091	14.00%	2.38	28.сен.22
Министерство Финансов	МOM048_0054	13.90%	3.97	28.сен.22
Министерство Финансов	MTM048_0001	15.15%	3.97	21.сен.22
Министерство Финансов	МOM048_0054	13.90%	3.99	21.сен.22
Министерство Финансов	MTM036_0001	14.88%	2.89	14.сен.22
Министерство Финансов	МOM036_0092	14.00%	2.80	07.сен.22
Министерство Финансов	MUM120_0014	14.45%	1.90	31.авг.22
Министерство Финансов	MUM120_0017	13.85%	4.50	31.авг.22
Министерство Финансов	MUM120_0017	13.85%	4.50	24.авг.22
Министерство Финансов	MKM012_0151	14.79%	1.00	24.авг.22
Министерство Финансов	MUM120_0014	14.45%	2.00	24.авг.22
Министерство Финансов	MKM012_0151	14.50%	1.00	17.авг.22
Министерство Финансов	MUM120_0014	14.22%	2.00	17.авг.22
Министерство Финансов	MUM120_0017	13.85%	4.60	17.авг.22
Министерство Финансов	MKM012_0151	14.50%	1.00	10.авг.22
Министерство Финансов	MUM120_0014	14.20%	2.00	10.авг.22
Министерство Финансов	MUM156_0005	13.85%	4.90	10.авг.22
Министерство Финансов	MUM180_0002	14.13%	1.90	03.авг.22
Министерство Финансов	MUM156_0005	13.85%	4.90	03.авг.22
Министерство Финансов	MUM180_0002	14.10%	1.90	27.июл.22
Министерство Финансов	MUM156_0005	13.85%	4.90	27.июл.22
Министерство Финансов	MUM144_0003	14.50%	0.80	20.июл.22
Министерство Финансов	MUM072_0013	13.73%	4.80	20.июл.22
Министерство Финансов	MUM180_0002	14.00%	1.90	20.июл.22
Министерство Финансов	MUM180_0002	14.00%	2.00	13.июл.22
Министерство Финансов	MUM144_0003	14.50%	0.80	13.июл.22
Министерство Финансов	MUM072_0013	13.70%	4.90	13.июл.22
Министерство Финансов	MUM180_0002	14.00%	2.00	07.июл.22
Министерство Финансов	MUM156_0005	13.71%	5.00	07.июл.22
Министерство Финансов	MUM144_0003	14.50%	0.80	07.июл.22
Министерство Финансов	MUM144_0003	14.50%	0.80	29.июн.22
Министерство Финансов	MUM072_0013	13.62%	4.90	29.июн.22

# Ежедневный обзор

4 апреля 2024 г.

Министерство Финансов	MOM048_0053	13.75%	4.00	22.июн.22
Министерство Финансов	MOM036_0092	13.85%	3.00	22.июн.22
Министерство Финансов	MUM156_0005	13.62%	5.00	22.июн.22
Министерство Финансов	MUM144_0003	14.50%	0.90	15.июн.22
Министерство Финансов	MUM180_0001	14.00%	1.90	15.июн.22
Министерство Финансов	MOM036_0091	13.85%	2.70	08.июн.22
Министерство Финансов	MOM048_0052	13.75%	3.60	08.июн.22
Министерство Финансов	MUM072_0013	13.62%	0.90	08.июн.22
Министерство Финансов	MUM180_0001	14.00%	2.00	08.июн.22
Министерство Финансов	MUM072_0013	14.50%	5.00	01.июн.22
Министерство Финансов	MUM180_0001	14.00%	2.00	01.июн.22
Министерство Финансов	MUM144_0003	14.50%	0.90	25.май.22
Министерство Финансов	MUM120_0017	13.62%	4.80	25.май.22
Министерство Финансов	MUM180_0001	14.00%	2.00	25.май.22
Министерство Финансов	MUM144_0003	14.50%	0.90	18.май.22
Министерство Финансов	MUM120_0017	13.62%	4.80	18.май.22
Министерство Финансов	MOM048_0052	13.75%	3.70	18.май.22
Министерство Финансов	MOM036_0091	13.85%	2.70	18.май.22
Министерство Финансов	MUM180_0001	14.00%	2.00	11.май.22
Министерство Финансов	MUM144_0003	14.50%	1.00	11.май.22
Министерство Финансов	MOM036_0091	13.83%	2.80	11.май.22
Министерство Финансов	MOM048_0052	13.75%	3.70	05.май.22
Министерство Финансов	MUM120_0017	13.62%	4.80	05.май.22
Министерство Финансов	MUM132_0006	13.76%	3.20	28.апр.22
Министерство Финансов	MOM048_0052	13.79%	3.70	27.апр.22
Министерство Финансов	MUM180_0002	13.97%	2.20	27.апр.22
Министерство Финансов	MOM036_0091	13.81%	2.80	27.апр.22
Министерство Финансов	MOM048_0052	13.62%	3.80	20.апр.22
Министерство Финансов	MUM072_0013	13.55%	5.10	20.апр.22
Министерство Финансов	MUM072_0013	13.17%	5.10	13.апр.22
Министерство Финансов	MUM180_0002	13.69%	2.20	13.апр.22
Министерство Финансов	MOM036_0091	13.56%	2.80	13.апр.22
Министерство Финансов	MOM036_0091	12.84%	2.90	06.апр.22
Министерство Финансов	MOM048_0052	12.64%	3.80	06.апр.22
Министерство Финансов	MUM072_0013	12.50%	5.10	29.мар.22
Министерство Финансов	MOM036_0091	12.71%	2.90	29.мар.22
Министерство Финансов	MUM072_0013	12.50%	5.10	29.мар.22
Министерство Финансов	MOM048_0052	12.59%	3.80	24.мар.22
Министерство Финансов	MUM072_0013	12.63%	5.20	24.мар.22
Министерство Финансов	MKM012_0150	13.70%	0.90	16.мар.22
Министерство Финансов	MOM036_0091	12.72%	2.90	16.мар.22
Министерство Финансов	MOM048_0052	12.67%	3.90	16.мар.22
Министерство Финансов	MUM096_0011	13.21%	6.70	02.мар.22
Министерство Финансов	MUM180_0016	12.91%	14.90	02.мар.22
Министерство Финансов	MUM180_0015	11.10%	14.50	23.фев.22
Министерство Финансов	MUM096_0012	10.97%	7.40	23.фев.22
Министерство Финансов	MUM180_0002	10.73%	2.40	16.фев.22
Министерство Финансов	MUM120_0019	11.04%	9.10	16.фев.22
Министерство Финансов	MOM036_0091	10.75%	3.00	09.фев.22

# Ежедневный обзор

4 апреля 2024 г.

Министерство Финансов	MUM132_0007	10.99%	10.50	09.фев.22
Министерство Финансов	MUM096_0013	11.00%	8.00	02.фев.22
Министерство Финансов	MUM156_0007	11.00%	12.00	02.фев.22
Министерство Финансов	MUM180_0016	11.05%	15.00	26.янв.22
Министерство Финансов	MUM072_0013	10.90%	5.30	26.янв.22
Министерство Финансов	MKM012_0150	10.30%	1.00	20.янв.22
Министерство Финансов	MOM048_0052	10.67%	4.00	19.янв.22
Министерство Финансов	MUM144_0009	10.87%	11.60	19.янв.22
Министерство Финансов	MUM096_0011	10.75%	6.80	19.янв.22
Министерство Финансов	MUM096_0012	10.75%	7.60	05.янв.22

Источник: KASE. \*лет до погашения с момента размещения

**Таблица 6. Доля владения нот НБК нерезидентами. млрд тенге**

Дата	Доля владения нот НБК нерезидентами						Изменение (нерезиденты)
	Резиденты	Нерезиденты	Всего в обращении	Резиденты	Нерезиденты		
20.03.2024	435.48	69.62	505.09	86.2%	13.8%	0	
15.03.2024	435.48	69.62	505.09	86.2%	13.8%	0	
07.03.2024	435.48	69.62	505.09	86.2%	13.8%	-321.4	
01.03.2024	756.86	51.49	808.35	93.6%	6.4%	62.2	
23.02.2024	694.70	113.65	808.35	85.9%	14.1%	10.0	
16.02.2024	704.92	103.43	808.35	87.2%	12.8%	36.0	
09.02.2024	741.39	66.96	808.35	91.7%	8.3%	17.0	
02.02.2024	961.00	50.00	1 011.00	95.0%	5.0%	-2.0	
26.01.2024	958.99	52.01	1 011.00	94.9%	5.1%	0.6	
19.01.2024	959.54	51.45	1 011.00	94.9%	5.1%	1.45	
12.01.2024	961.00	50.00	1 011.00	95.1%	4.9%	39.6	
05.01.2024	1 199.90	10.44	1 210.35	99.1%	0.9%	0	
29.12.2023	1 199.90	10.44	1 210.35	99.1%	0.9%	0	
22.12.2023	1 405.92	10.44	1 416.36	99.3%	0.7%	-20.0	
15.12.2023	1 403.92	12.44	1 416.36	99.1%	0.9%	14.3	
08.12.2023	1 577.81	41.26	1 619.06	97.5%	2.6%	10.0	
24.11.2023	1 891.79	31.26	1 923.04	98.4%	1.6%	-10.4	
17.11.2023	1 881.35	41.69	1 923.04	97.8%	2.2%	-0.3	
10.11.2023	2 083.54	42.03	2 125.57	98.0%	2.0%	0.5	
03.11.2023	2 084.03	41.54	2 125.57	98.0%	2.8%	-26.4	
27.10.2023	2 361.93	67.96	2 429.90	97.2%	2.8%	-7.4	
20.10.2023	2 354.56	75.33	2 429.90	96.9%	3.1%	-13.0	
13.10.2023	2 590.26	88.29	2 678.55	96.7%	3.3%	6.3	
06.10.2023	2 569.00	82.00	2 678.00	96.0%	3.0%	1.7	
29.09.2023	2 808.31	80.33	2 888.64	97.2%	2.8%	-3.6	
22.09.2023	2 804.75	83.89	2 888.64	97.1%	2.9%	12.8	
15.09.2023	2 833.73	71.09	2 904.82	97.6%	2.4%	0	
08.09.2023	2 833.73	71.09	2 904.82	97.6%	2.4%	-23.8	
01.09.2023	2 741.41	94.91	2 836.32	96.7%	3.3%	2.4	
25.08.2023	2 743.79	92.53	2 836.32	96.7%	3.3%	0.6	
18.08.2023	3 178.23	91.90	3 270.12	97.2%	2.8%	-4.7	
11.08.2023	3 178.27	91.86	3 270.12	97.2%	2.8%	-14.6	

# Ежедневный обзор

4 апреля 2024 г.

04.08.2023	2 950.31	106.47	3 056.78	96.5%	3.5%	59.9
28.07.2023	2 948.20	108.59	3 056.78	96.6%	3.6%	11.9
21.07.2023	2 674.49	96.68	2 771.17	96.5%	3.5%	0.1
14.07.2023	2 674.56	96.61	2 771.17	96.5%	3.5%	50
05.07.2023	2 831.54	46.61	2 878.15	98.4%	1.6%	0
01.07.2023	2 831.54	46.61	2 878.15	98.4%	1.6%	-14.3
23.06.2023	2 355.61	60.91	2 416.51	97.5%	2.5%	0
16.06.2023	2 355.61	60.91	2 416.51	97.5%	2.5%	-44.1
09.06.2023	2 463.77	105.05	2 568.82	95.9%	4.1%	0
02.06.2023	2 463.77	105.05	2 568.82	95.9%	4.1%	5
26.05.2023	2 761.58	100.05	2 861.63	96.5%	3.5%	0
19.05.2023	2 761.58	100.05	2 861.63	96.5%	3.5%	-30.0
12.05.2023	2 633.89	130.00	2 763.89	95.3%	4.7%	-5.4
05.05.2023	2 628.52	135.37	2 763.89	95.1%	4.9%	-21.9
28.04.2023	2 581.11	157.23	2 738.34	94.3%	5.7%	0.0
21.04.2023	2 581.11	157.23	2 738.34	94.3%	5.7%	20.8
14.04.2023	2 593.25	136.43	2 729.68	95.0%	5.0%	0.0
07.04.2023	2 593.25	136.43	2 729.68	95.0%	5.0%	27.1
31.03.2023	2 554.38	109.35	2 663.72	95.9%	4.1%	-0.1
24.03.2023	2 554.28	109.44	2 663.72	95.9%	4.1%	19.2
17.03.2023	2 371.16	90.29	2 461.45	96.3%	3.7%	0.1
10.03.2023	2 371.30	90.15	2 461.45	96.3%	3.7%	0.0
03.03.2023	2 626.35	90.15	2 716.50	96.7%	3.3%	0.0
24.02.2023	2 626.35	90.15	2 716.50	96.7%	3.3%	0.2
17.02.2023	2 495.23	90	2 585.23	96.5%	3.5%	0.0
10.02.2023	2 495.23	90	2 585.23	96.5%	3.5%	0.0
03.02.2023	2 307.85	90	2 397.85	96.2%	3.8%	0.0
27.01.2023	2 307.85	90	2 397.85	96.2%	3.8%	-10.0
20.01.2023	2 312.44	100	2 412.44	95.9%	4.1%	0.0
13.01.2023	2 312.44	100	2 412.44	95.9%	4.1%	0.0
06.01.2023	2 164.93	100	2 264.93	95.6%	4.4%	0.0
26.12.2022	1 629.02	100	1 729.02	94.2%	5.8%	0.0
15.12.2022	1 629.02	100	1 729.02	94.2%	5.8%	0.0
09.12.2022	1 512.83	100	1 612.83	93.8%	6.2%	0.0
02.12.2022	1 512.83	100	1 612.83	93.8%	6.2%	10.0
25.11.2022	1 473.73	90	1 563.73	94.2%	5.8%	0.0
18.11.2022	1 473.73	90	1 563.73	94.2%	5.8%	20.0
11.11.2022	1 257.63	70	1 327.63	94.7%	5.3%	0.0
04.11.2022	1 257.63	70	1 327.63	94.7%	5.3%	10.0
28.10.2022	1 102.35	60	1 162.35	94.8%	5.2%	-50.1
22.10.2022	1 511.10	110.1	1 621.20	93.2%	6.8%	20.1
14.10.2022	1 247.55	90	1 337.55	93.3%	6.7%	-29.9
07.10.2022	1 836.43	119.85	1 956.28	93.9%	6.1%	39.8
30.09.2022	1 661.29	80.02	1 741.31	95.4%	4.6%	-0.3
23.09.2022	1 585.08	80.3	1 665.38	95.2%	4.8%	0.3
16.09.2022	1 685.64	80	1 765.64	95.5%	4.5%	0.0
09.09.2022	1 413.61	80	1 493.61	94.6%	5.4%	-10.0
02.09.2022	1 827.90	90.01	1 917.92	95.3%	4.7%	18.3

# Ежедневный обзор

4 апреля 2024 г.

27.08.2022	1 826.43	71.75	1 898.17	96.2%	3.8%	1.8
19.08.2022	1 751.17	70	1 821.17	96.2%	3.8%	-15.0
12.08.2022	1 825.29	85.01	1 910.30	95.5%	4.5%	0.0
05.08.2022	1 615.40	85.01	1 700.41	95.0%	5.0%	-5.0
29.07.2022	1 728.29	90.01	1 818.30	95.0%	5.0%	0.0
22.07.2022	1 618.52	90.01	1 708.53	94.7%	5.3%	-38.4
15.07.2022	1 656.94	100.01	1 756.96	94.3%	5.7%	60.6
08.07.2022	1 596.31	120.76	1 717.08	93.0%	7.0%	-112.6
01.07.2022	1 708.95	120.76	1 829.71	93.4%	6.6%	83.5
24.06.2022	1 625.47	130.76	1 756.23	92.6%	7.4%	18.4
17.06.2022	1 607.04	140.76	1 747.81	91.9%	8.1%	-43.0
10.06.2022	1 650.01	140.76	1 790.78	92.1%	7.9%	19.7
03.06.2022	1 630.31	150.76	1 781.07	91.5%	8.5%	45.1
27.05.2022	1 585.22	150.76	1 735.99	91.3%	8.7%	-10.0
20.05.2022	1 578.15	160.76	1 738.91	90.8%	9.2%	0.0
13.05.2022	1 602.67	160.76	1 763.44	90.9%	9.1%	-20.0
06.05.2022	1 598.97	180.76	1 779.73	89.8%	10.2%	18.8
29.04.2022	1 610.90	162.01	1 772.92	90.9%	9.1%	0.0
22.04.2022	1 552.75	162.01	1 714.76	90.6%	9.4%	17.9
15.04.2022	1 435.62	144.1	1 579.72	90.9%	9.1%	14.1
08.04.2022	1 390.41	130.01	1 520.42	91.4%	8.6%	15.0
01.04.2022	1 354.55	115.01	1 469.56	92.2%	7.8%	40.0
25.03.2022	1 250.90	75.01	1 325.91	94.3%	5.7%	-71.3
18.03.2022	1 430.42	146.35	1 576.77	90.7%	9.3%	24.0
11.03.2022	1 341.62	122.31	1 463.93	91.6%	8.4%	-55.1
05.03.2022	1 683.99	177.37	1 861.36	90.5%	9.5%	-20.0
25.02.2022	1 679.87	197.41	1 877.28	89.5%	10.5%	45.6
18.02.2022	1 710.03	151.82	1 861.85	91.8%	8.2%	10.6
11.02.2022	1 770.99	141.26	1 912.25	92.6%	7.4%	12.3
04.02.2022	1 645.90	129.01	1 774.90	92.7%	7.3%	-13.0
28.01.2022	1 639.32	142.04	1 781.36	92.0%	8.0%	2.0
21.01.2022	1 693.79	140.04	1 833.83	92.4%	7.6%	10.1
14.01.2022	1 618.00	129.95	1 747.96	92.6%	7.4%	-62.4
06.01.2022	1 640.99	192.38	1 833.36	89.5%	10.5%	-18.9
31.12.2021	1 938.48	211.3	2 149.78	90.2%	9.8%	-0.4
24.12.2021	1 842.45	211.68	2 054.14	89.7%	10.3%	-4.2
15.12.2021	1 899.57	215.88	2 115.45	89.8%	10.2%	-111.9
10.12.2021	2 095.32	327.81	2 423.13	86.5%	13.5%	-45.3
03.12.2021	2 275.47	373.12	2 648.59	85.9%	14.1%	0.5
26.11.2021	2 152.41	372.67	2 525.08	85.2%	14.8%	-30.4
19.11.2021	2 086.03	403.07	2 489.11	83.8%	16.2%	22.6
12.11.2021	2 018.44	380.49	2 398.93	84.1%	15.9%	43.0
05.11.2021	2 036.33	337.49	2 373.82	85.8%	14.2%	-108.7
29.10.2021	2 546.32	446.21	2 992.54	85.1%	14.9%	25.5
22.10.2021	2 416.90	420.76	2 837.66	85.2%	14.8%	51.2
15.10.2021	2 425.02	369.61	2 794.62	86.8%	13.2%	-52.3
08.10.2021	2 433.47	421.9	2 855.37	85.2%	14.8%	2.8
01.10.2021	2 379.45	419.12	2 798.58	85.0%	15.0%	-52.1



# Ежедневный обзор

4 апреля 2024 г.

24.09.2021	2 535.46	471.21	3 006.67	84.3%	15.7%	85.5
17.09.2021	2 432.57	385.73	2 818.29	86.3%	13.7%	33.1
10.09.2021	2 424.57	352.68	2 777.26	87.3%	12.7%	-67.5
03.09.2021	2 690.72	420.2	3 110.91	86.5%	13.5%	-9.9
27.08.2021	2 793.58	430.08	3 223.66	86.7%	13.3%	-35.0
20.08.2021	2 782.93	465.08	3 248.01	85.7%	14.3%	-11.9
13.08.2021	2 730.47	476.95	3 207.42	85.1%	14.9%	49.2
06.08.2021	2 779.62	427.8	3 207.42	86.7%	13.3%	-53.4
30.07.2021	2 899.72	481.23	3 380.95	85.8%	14.2%	-26.2
23.07.2021	3 007.80	507.43	3 515.23	85.6%	14.4%	-49.4
16.07.2021	3 028.90	556.87	3 585.77	84.5%	15.5%	19.0
09.07.2021	3 029.13	537.87	3 567.00	84.9%	15.1%	12.1
03.07.2021	3 017.83	525.79	3 543.62	85.2%	14.8%	11.1
25.06.2021	2 941.48	514.68	3 456.16	85.1%	14.9%	-57.7
18.06.2021	2 900.83	572.34	3 473.17	83.5%	16.5%	26.1
11.06.2021	2 945.94	546.28	3 492.22	84.4%	15.6%	-28.4
04.06.2021	2 899.15	574.69	3 473.84	83.5%	16.5%	63.0
28.05.2021	2 733.50	511.65	3 245.15	84.2%	15.8%	-27.1
21.05.2021	2 667.30	538.74	3 206.04	83.2%	16.8%	26.4
14.05.2021	2 583.91	512.37	3 096.28	83.5%	16.5%	56.7
06.05.2021	2 668.79	455.69	3 124.48	85.4%	14.6%	6.5
30.04.2021	3 036.14	449.16	3 485.31	87.1%	12.9%	48.6
23.04.2021	2 989.95	400.55	3 390.50	88.2%	11.8%	-104.0
16.04.2021	2 856.56	504.58	3 361.14	85.0%	15.0%	-32.8
09.04.2021	2 982.52	537.36	3 519.89	84.7%	15.3%	-9.3
02.04.2021	2 915.59	546.7	3 462.29	84.2%	15.8%	-18.3
26.03.2021	2 891.13	564.96	3 456.08	83.7%	16.3%	1.8
19.03.2021	3 103.20	563.15	3 666.17	84.6%	15.4%	39.6

Источник: Национальный Банк РК



**АО «Halyk Finance»**

**Департамент исследований**

**E-mail**

[dti@halykfinance.kz](mailto:dti@halykfinance.kz)

**Департамент продаж**

**E-mail**

[sales@halykfinance.kz](mailto:sales@halykfinance.kz)

**Адрес:**

Halyk Finance  
пр. Абая, 109 «В», 5 этаж  
A05A1B4, Алматы, Республика Казахстан  
Тел. +7 727 339 43 77  
[www.halykfinance.kz](http://www.halykfinance.kz)

**Bloomberg**

HLFN

**Refinitiv**

Halyk Finance

**Factset**

Halyk Finance

**Capital IQ**

Halyk Finance

#### **Заявление об ограничении ответственности**

Настоящая публикация носит исключительно информационный характер и не является предложением или попыткой со стороны АО «Halyk Finance» купить, продать или вступить в иную сделку в отношении каких-либо ценных бумаг и иных финансовых инструментов, на которые в настоящей публикации может содержаться ссылка. Предоставить какие-либо инвестиционные рекомендации или услуги. Указанные предложения могут быть направлены исключительно в соответствии с требованиями применимого законодательства. Настоящая публикация основана на информации, которую мы считаем надежной, однако мы не утверждаем, что все приведенные сведения абсолютно точны. При этом, отмечаем, что прошлая доходность не является показателем доходности инвестиций в будущем. Мы не несем ответственности за использование клиентами информации, содержащейся в настоящей публикации, а также за сделки и операции с ценными бумагами и иными финансовыми инструментами, упоминающимися в ней. Мы не берем на себя обязательство регулярно обновлять информацию, которая содержится в настоящей публикации или исправлять возможные неточности. HF, его аффилированные и должностные лица, партнеры и сотрудники, в том числе лица, участвующие в подготовке и выпуске этого материала, оставляют за собой право участвовать в сделках в отношении упоминающихся в настоящей публикации ценных бумаг и иных финансовых инструментов. Также отмечаем, что на ценные бумаги и иные финансовые инструменты, рассматриваемые в настоящей публикации и номинированные в иностранной валюте, могут оказывать влияние обменные курсы валют. Изменение обменных курсов валют может вызвать снижение стоимости инвестиций в указанные активы. Следует иметь в виду, что инвестирование в Американские депозитарные расписки также подвержено риску изменения обменного курса валют, а инвестирование в казахстанские ценные бумаги и иные финансовые инструменты имеет значительный риск. В указанной связи, инвесторы до принятия решения об участии в сделках с ценными бумагами и иными финансовыми инструментами, рассматриваемыми в настоящей публикации, должны проводить собственное исследование относительно надежности эмитентов данных ценных бумаг и иных финансовых инструментов.

Настоящая информация не предназначена для публичного распространения и не может быть воспроизведена, передана или опубликована, целиком или по частям, без предварительного письменного разрешения АО «Halyk Finance».