



Ежедневный обзор

Золото продолжило штурмовать новые вершины

Ежедневный обзор

3 апреля 2024 г.

Коротко на текущий момент

- Рынок акций США скорректировался во вторник в пределах 0.7-1.0%;
- Золото впервые в истории торгуется выше \$2 300 за тройскую унцию;
- Землетрясение в Тайване и его угроза для полупроводниковой отрасли;
- Количество открытых вакансий сложилось выше ожиданий;
- Tesla сообщила о худшем квартале за последние три года;
- FlyArystan получил собственный сертификат эксплуатанта, но остается «дочкой» Air Astana;
- Минфин США снял санкции с бывшей «дочки» ВТБ Bank Europe.

Валютный рынок

- Индекс доллара США (DXY), показывающий отношение курса доллара к корзине из шести мировых валют, ослаб на 0.2% до 104.7 п;
- Курс USDKZT укрепился на 0.2% до 447.4.

Стоимость нефти продемонстрировала рост

Цены на нефть эталонной марки Brent продемонстрировали уверенный рост прибавив 1.7% и достигнув отметки \$88.9 за баррель, что является наивысшим значением с октября 2023 года. Одним из факторов, способствовавших данной динамике, стало обострение геополитической обстановки, спровоцированное ударом, нанесенным Израилем по консульству Ирана, расположенному в Дамаске.

Согласно опубликованным статистическим данным Американского института нефти (API), за неделю, завершившуюся 29 марта, наблюдалось сокращение запасов нефти на 2 286 млн баррелей.

Таким образом, комбинация геополитических рисков, ожиданий относительно решений ОПЕК+ и снижения запасов нефти в США создает благоприятные условия для дальнейшего укрепления нефтяных котировок в краткосрочной перспективе.

Также стоит отметить, что в среду запланировано проведение заседания мониторингового комитета ОПЕК+. Аналитики прогнозируют,

Фондовые индексы

Индексы	Регион	Посл. Знач.	Изменение	
			За день	С начала года
Americas				
S&P500	США	5 205.8	-0.72%	9.14%
Dow Jones	США	39 170.2	-1.00%	3.93%
NASDAQ	США	16 240.5	-0.95%	8.19%
EMEA				
Euro Stoxx 50	Еврозона	5 042.0	-0.81%	11.51%
FTSE 100	Великобритания	7 935.1	-0.22%	2.61%
CAC 40	Франция	8 130.1	-0.92%	7.78%
DAX	Германия	18 283.1	-1.13%	9.14%
IBEX 35	Испания	10 975.6	-0.89%	8.65%
FTSE MIB	Италия	34 325.2	-1.22%	13.09%
Asia/Pacific				
Nikkei 225	Япония	39 607.8	-0.58%	18.36%
Hang Seng	Гонконг	16 810.7	1.63%	-1.39%
Shanghai	Китай	3 067.5	-0.32%	3.11%
Sensex	Индия	73 591.5	-0.42%	1.87%
Singapore	Сингапур	3 224.0	-0.73%	-0.50%
Emerging markets				
Bovespa	Бразилия	127 548.5	0.44%	-4.95%
RTSI\$	Россия	1 148.0	0.01%	5.95%
NIFTY 50	Индия	22 360.1	-0.42%	2.89%
Borsa Index	Турция	9 040.9	-1.27%	21.03%
KASE	Казахстан	5 116.4	0.42%	22.19%

Товарный рынок

	Знач.	Изменение			
		1D	1W	1M	YTD
Brent	88.9	1.7%	2.5%	7.4%	15.4%
Медь	8 991	1.4%	1.4%	5.3%	5.0%
Цинк	2 480	1.7%	-0.2%	1.2%	-6.7%
Золото	2 280.7	1.3%	5.0%	9.5%	10.6%
Серебро	26.1	4.2%	5.9%	13.0%	9.9%
Природный газ	1.9	1.4%	17.5%	-5.5%	-26.4%
Алюминий	2 380	1.8%	3.1%	6.5%	-0.2%

Ежедневный обзор

3 апреля 2024 г.

что по результатам данного мероприятия, с высокой долей вероятности, будет принято решение о продлении текущих ограничений по объемам добываемой нефти.

» Золото продолжило штурмовать новые вершины

Рынок акций США скорректировался во вторник в пределах 0.7-1.0% на фоне распродаж на долговом рынке США и усиления геополитической напряженности. В условиях снижения аппетита инвесторов к риску, золото продолжило штурмовать новые вершины и по состоянию на утро сегодняшнего дня впервые в истории торгуется выше \$2 300 за тройскую унцию. Драгоценный металл вырос с начала года на 11% на фоне активных покупок со стороны мировых центральных банков. Сообщается, что китайский регулятор продолжает активно наращивать объемы владения золотом, при этом высокий спрос на драгоценный металл отмечается также со стороны физических лиц из Поднебесной. Вместе с золотом растет также и медь, которая вплотную подобралась к отметке в \$9 000 за тонну.

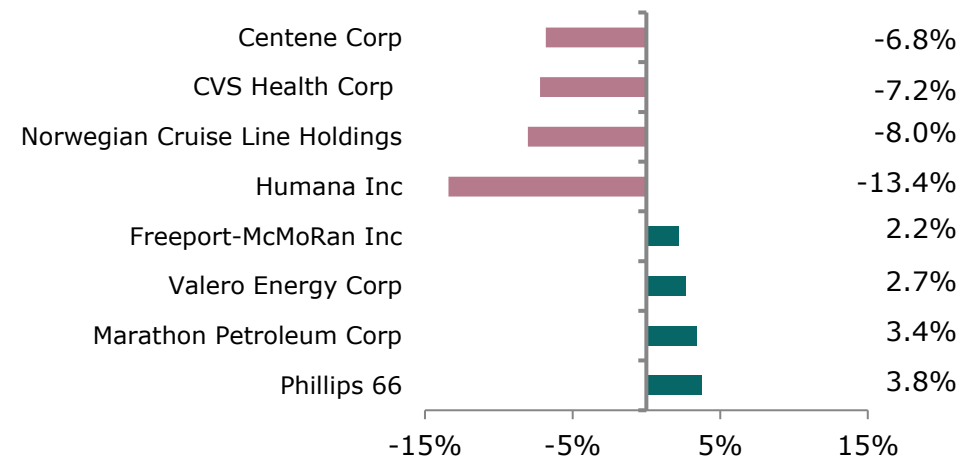
На фоне роста цен на медь и золота, котировки ведущего игрока медной отрасли Freeport-McMoran (+2.22%) обновили годовые максимумы и с февральских минимумов выросли уже почти на 32%. Между тем, в лидерах снижения торгов в среду оказался сектор здравоохранения (-1.6%), который скорректировался в результате ощутимого падения котировок Humana (-13.4%) и CVS Health (-7.2%).

» Землетрясение в Тайване и его угроза для полупроводниковой отрасли

Ночью 3 февраля на восточном побережье Тайваня произошло землетрясение, с магнитудой в 7.2 балла по шкале Рихтера. Согласно заявлениям Национального Пожарного Агентства 4 человека погибли, более 50 доставлены в больницы с травмами и десятки находятся под завалами зданий и в туннелях.

На данный момент мы можем заявить о сдержанной реакции фондовых рынков на произошедшее событие. Ключевым объектом внимания рынков станет влияние данного события на Taiwan Semiconductor Manufacturing – полупроводникового гиганта, на которого приходится более 60% мирового производства самых совершенных электронных устройств, в том числе чипов для Nvidia, Apple, AMD, Qualcomm, Tesla и других. Для этого мы можем оценить последствия похожего

Лидеры и аутсайдеры индекса S&P 500



Долговой рынок

	Валюта	YTM	YTM на			
			1D	1W	1M	YTD
US Treasuries (10YR)	US\$	4.35%	4.31%	4.19%	4.18%	3.88%
US Treasuries (30YR)	US\$	4.50%	4.45%	4.35%	4.33%	4.03%
UK Gilts (30YR)	GBP	4.09%	3.93%	3.99%	4.19%	3.54%
Germany (10YR)	EUR	2.40%	2.30%	2.37%	2.46%	2.02%
Russia (10YR)	RUB	12.1%	12.1%	12.1%	11.5%	10.8%
Kazakhstan (3YR)	US\$	4.21%	4.23%	4.21%	4.18%	3.93%

Валютный рынок

	Знач.	Изменение			
		1D	1W	1M	YTD
DXY	104.7	-0.2%	0.5%	0.6%	3.4%
USD/KZT	447.4	-0.2%	-0.7%	-0.6%	-1.9%
USD/RUB	92.5	0.0%	0.0%	1.8%	3.4%
EUR/USD	1.1	0.3%	-0.6%	-0.8%	-2.4%
GBP/USD	1.3	0.2%	-0.4%	-0.9%	-1.2%
USD/JPY	151.6	-0.1%	0.0%	0.7%	7.5%

Ежедневный обзор

3 апреля 2024 г.

землетрясения, произошедшего 8 лет назад. В 1кв2016 г. у города Тайнань произошло землетрясение, оцененное в 6.4 баллов, в результате которого была временно приостановлена работа части фабрик TSMC. При оценке последствий компания заявила, что объемы поставок за квартал снизились на 1%, а маржинальность чистой прибыли упала на 2.2%. Следует упомянуть, что сегодняшнее землетрясение произошло в восточной части острова, наиболее удаленной от всех производственных центров компании и её клиентов. Некоторые агентства оценивают силу землетрясения в 5.7-6.1 баллов в Тайпее, Тайнани, Гаосюне и Жан Хуа Ши, городах, где сконцентрирована полупроводниковая промышленность Тайваня.

»» **Количество открытых вакансий сложилось выше ожиданий**

На основе последних данных из ежемесячного отчета по открытым вакансиям (JOLTS), наблюдается небольшой рост вакансий в США по итогам февраля, который составил 8 тыс, достигнув общего уровня в 8 756 млн. Это немного ниже прогнозируемого уровня, который был оценен в 8 760 млн. После пересмотра январский показатель был скорректирован с 8 863 млн до 8 748 млн.

В пятницу ожидается публикация данных об изменении числа занятых в несельскохозяйственном секторе (прогнозируется прирост в 205 тыс) и уровне безработицы (предполагаемый уровень – 3.9%) за март в США.

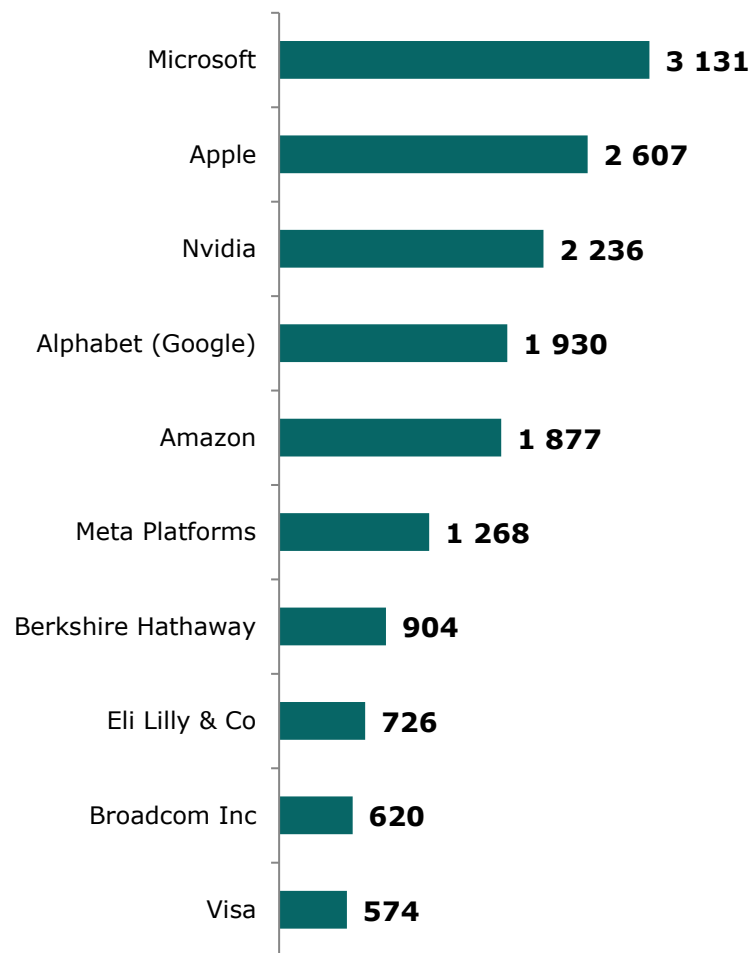
»» **Tesla сообщила о худшем квартале за последние три года**

По итогам торгов во вторник акции Tesla (TSLA) снизились на 4.9% после того, как производитель электромобилей сообщил об отгрузке 386 810 автомобилей в первом квартале. Этот результат оказался существенно ниже ожиданий аналитиков и на 20% меньше, чем количество отгруженных машин в предыдущем квартале. Это также произошло впервые за три года, когда квартальный результат оказался хуже по сравнению с аналогичным кварталом предыдущего года. Кроме того, выпуск автомобилей также снизился по сравнению с прошлым годом. Акции Tesla с начала года потеряли уже 33% своей стоимости, что является самым худшим показателем среди всех компаний индекса S&P 500 за этот период.

Ежедневный обзор

3 апреля 2024 г.

» Рыночная капитализация 10 крупнейших публичных компаний США. млрд \$



Динамика изменения индекса S&P 500

	Изменение		Количество эмитентов	Вес. (%)
	в %	в пунктах		
S&P 500	-0.7%	-38.0	503	100%
Information Technology	-1.0%	-15.0	65	29.6%
Financials	-0.4%	-3.1	71	13.1%
Health Care	-1.6%	-10.5	64	12.2%
Consumer Discretionary	-1.3%	-6.9	53	10.2%
Communications Services	0.1%	0.4	22	9.2%
Industrials	-0.5%	-2.3	78	8.7%
Consumer Staples	-0.6%	-1.8	38	5.9%
Energy	1.4%	2.9	23	4.1%
Materials	-0.4%	-0.5	28	2.4%
Real Estate	-1.1%	-1.3	31	2.2%
Utilities	0.2%	0.2	30	2.2%

Ставки Libor

Libor (USD)	Знач.	Значение на дату			
		1D	1W	1M	YTD
LIBOR1M	5.44%	5.44%	5.44%	5.44%	5.47%
LIBOR3M	5.56%	5.56%	5.58%	5.60%	5.59%
LIBOR6M	5.65%	5.65%	5.67%	5.72%	5.59%
LIBOR12M	6.04%	5.96%	5.93%	5.72%	5.96%

- **FlyArystan получил собственный сертификат эксплуатанта, но остается «дочкой» Air Astana**

АОС от 1 апреля 2024 года является результатом глубокого аудита и анализа ААК, что подтверждает соблюдение FlyArystan как казахстанского авиационного законодательства, так и международных операционных стандартов. С начала своей деятельности в 2019 году FlyArystan использовал АОС авиакомпании Air Astana. FlyArystan остается полностью дочерней компанией группы", — говорится в информации.

Отмечается, что отдельный АОС необходим для роста и развития лоукостера. "С операционной точки зрения это обеспечит большую эффективность и признание среди авиационных властей по всему миру. Это также позволит FlyArystan получить свой собственный код IATA для расширения присутствия на международном рынке и для сотрудничества с другими авиакомпаниями", — отметили в пресс-релизе. Ранее сообщалось, что FlyArystan пройдет сертификацию в качестве самостоятельного авиаперевозчика 20 марта.

В октябре 2023 года занимавший в то время пост премьер-министра Алихан Смаилов заявил, что лоукостер FlyArystan выйдет из состава Air Astana. Заявку на получение отдельного сертификата эксплуатанта предполагалось подать в IV квартале 2023 года, однако этого не произошло. В январе президент Air Astana Питер Фостер заявил, что FlyArystan получит собственный сертификат эксплуатанта в течение нескольких месяцев, однако Air Astana останется единственным акционером.

Источник: Интерфакс-Казахстан

- **Минфин США снял санкции с бывшей «дочки» ВТБ Bank Europe**

В апреле 2022 года после введения санкций в отношении ВТБ немецкий регулятор отстранил российский банк от управления «дочкой», передав право голоса доверительному управляющему, который принял решение ликвидировать VTB Bank Europe с 1 апреля 2023 года.

OWH попал в санкционный список США и Великобритании как дочерняя структура ВТБ. На сайте кредитной организации указано, что OWH получил специальные лицензии, позволяющие ему осуществлять операции только в рамках ликвидации. Европейские власти санкций в отношении банка не вводили. В марте этого года стало известно, что OWH SE подал иск к ВТБ во Франкфуртский земельный суд с требованием вернуть выплаченные в предыдущие годы дивиденды на сумму свыше 300 млн евро, российский банк готовится защищать интересы в суде Германии.

"Эта история - неважно, как она завершится - по моей оценке, войдет в учебники и корпоративного права, и в лучшие практики работы холдинговых компаний с зарубежными недружественными юрисдикциями. Бывший VTB Bank Europe - мы, кстати, отказали ему в праве использовать это название - подал заявление на ВТБ во Франкфуртский земельный суд, ссылаясь на законодательство ФРГ. Они по спорным основаниям требуют от нас возврата ранее ими же выплаченных за 10 лет дивидендов на сумму более 300 миллионов евро. Мы прорабатываем нашу юридическую позицию и собираемся защищать наши интересы в суде этой недружественной страны", - говорил журналистам первый зампред ВТБ Дмитрий Пьянов.

Источник: Интерфакс

Ежедневный обзор

3 апреля 2024 г.

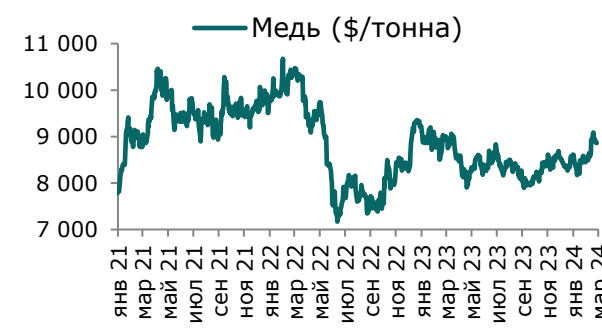
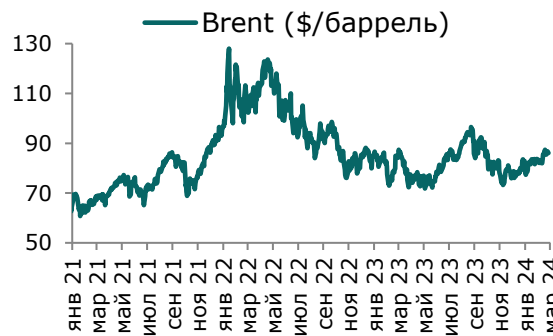
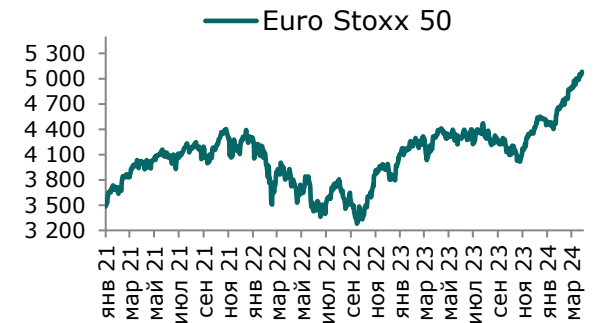
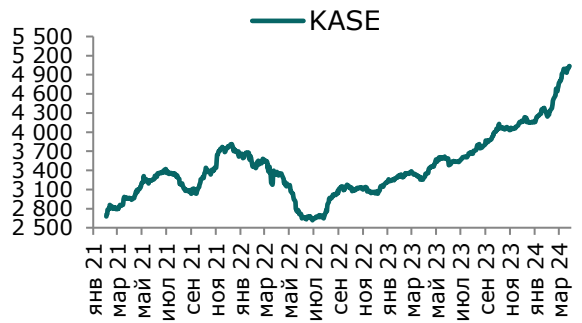
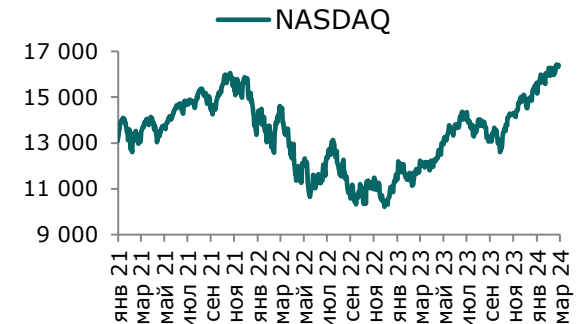
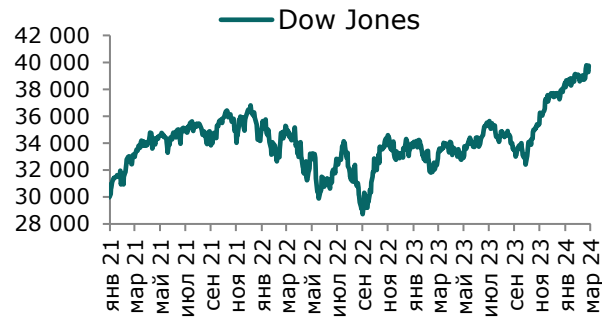
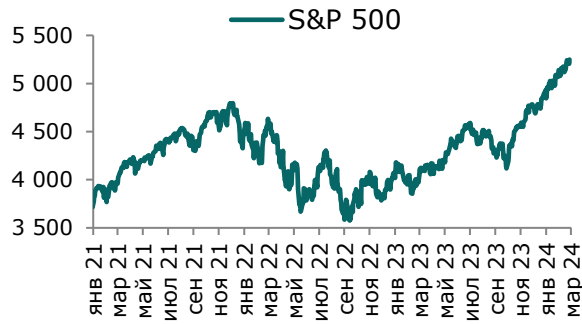
Таблица 1. Динамика изменения валют стран СНГ развивающихся и развитых стран

Валютная пара (индекс)	Страна	Базовая ставка	Инфляция* 2022	Инфляция* 2023	Курс	1D	1W	1M	YTD
USD/KZT	Казахстан	14.75%	14.9%	14.8%	447.4	0.0%	-0.7%	-0.6%	-1.9%
USD/RUB	Россия	16.00%	13.8%	6.0%	92.5	0.0%	0.0%	1.8%	3.4%
USD/GEL	Грузия	9.50%	9.4%	2.4%	2.7	-0.5%	-0.7%	1.0%	-0.2%
USD/KGS	Кыргызстан	13.00%	14.7%	8.0%	89.4	0.2%	0.0%	4.8%	0.1%
USD/TJS	Таджикистан	10.00%	4.5%	3.8%	11.0	0.1%	0.1%	0.0%	0.2%
USD/UZS	Узбекистан	14.00%	12.3%	8.8%	12 633	0.1%	0.4%	1.0%	2.3%
USD/UAH	Украина	14.50%	20.1%	13.4%	39.3	0.4%	0.0%	3.2%	3.1%
Развивающиеся страны									
USD/CNY	Китай	4.35%	2.0%	0.2%	7.2	0.0%	0.2%	0.5%	1.9%
USD/BRL	Бразилия	10.75%	9.3%	4.6%	5.1	0.1%	1.5%	2.0%	4.1%
USD/INR	Индия	6.50%	6.7%	5.7%	83.4	0.0%	0.1%	0.6%	0.2%
USD/ZAR	ЮАР	8.25%	6.9%	5.9%	18.8	-0.9%	-1.1%	-1.4%	2.3%
USD/TRY	Турция	50.00%	72.0%	53.4%	32.0	-0.7%	-0.5%	1.5%	8.5%
Развитые страны									
DXU	США	5.50%	8.0%	4.1%	104.8	-0.2%	0.5%	0.6%	3.4%
USD/CAD	Канада	5.00%	6.8%	3.9%	1.4	0.0%	-0.1%	-0.1%	2.4%
GBP/USD	Великобритания	5.25%	9.1%	7.4%	1.3	0.2%	-0.4%	-0.9%	-1.2%
USD/CHF	Швейцария	1.50%	2.8%	2.2%	0.9	0.4%	0.4%	2.6%	7.9%
USD/JPY	Япония	-0.10%	2.5%	3.3%	151.6	-0.1%	0.0%	0.7%	7.5%
USD/KRW	Южная Корея	3.50%	5.1%	3.6%	1 352.1	0.2%	0.9%	1.6%	5.0%

Источник: Bloomberg. *показатель темпов инфляции в среднем за год

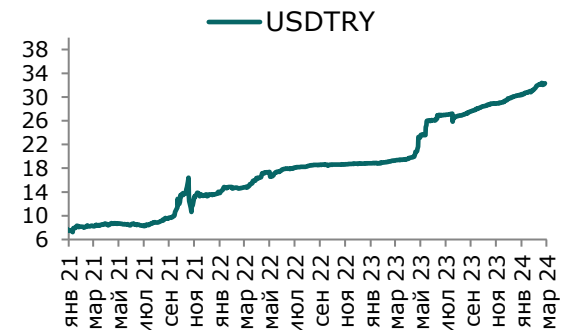
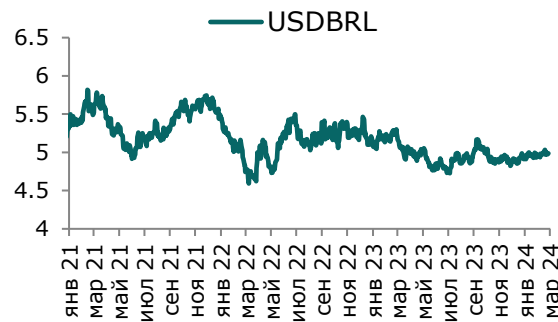
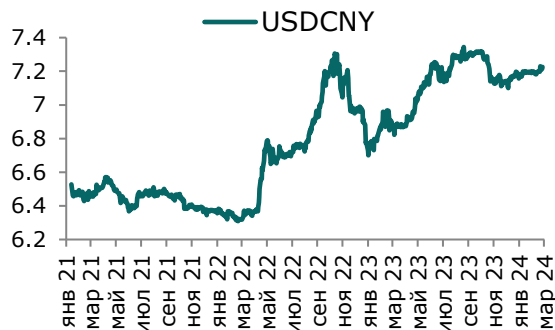
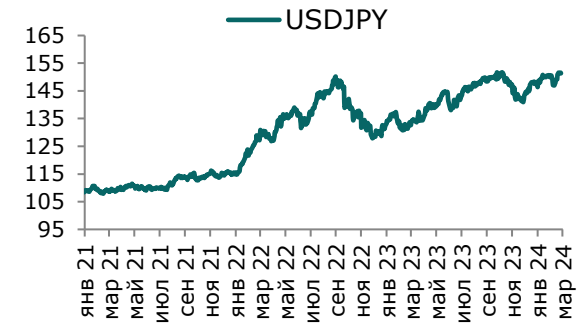
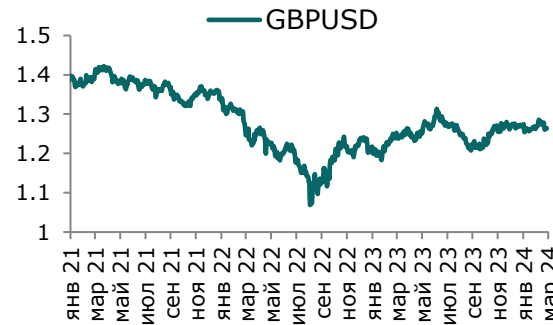
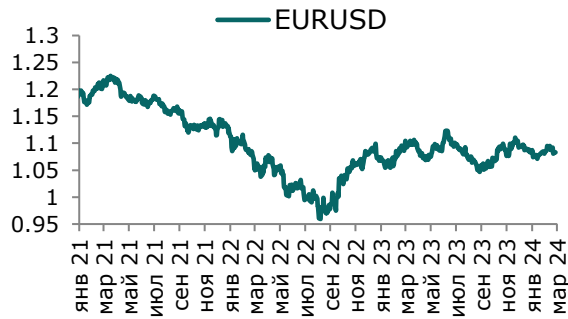
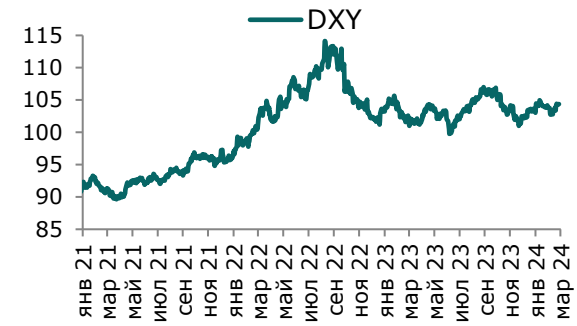
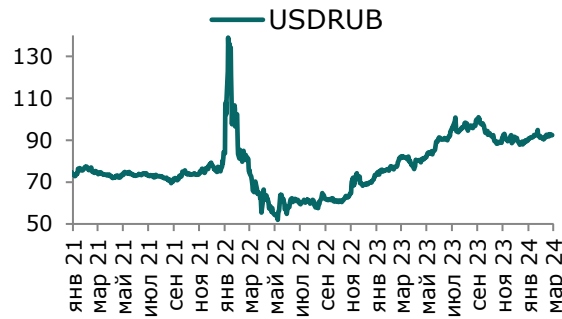
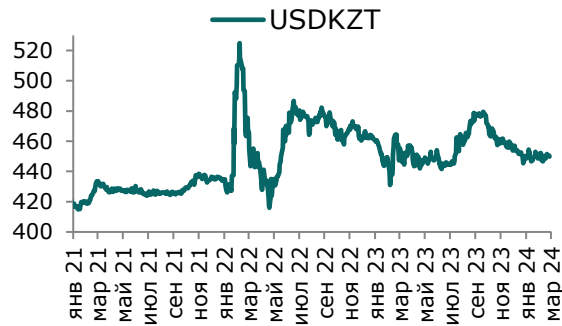
Ежедневный обзор

3 апреля 2024 г.



Ежедневный обзор

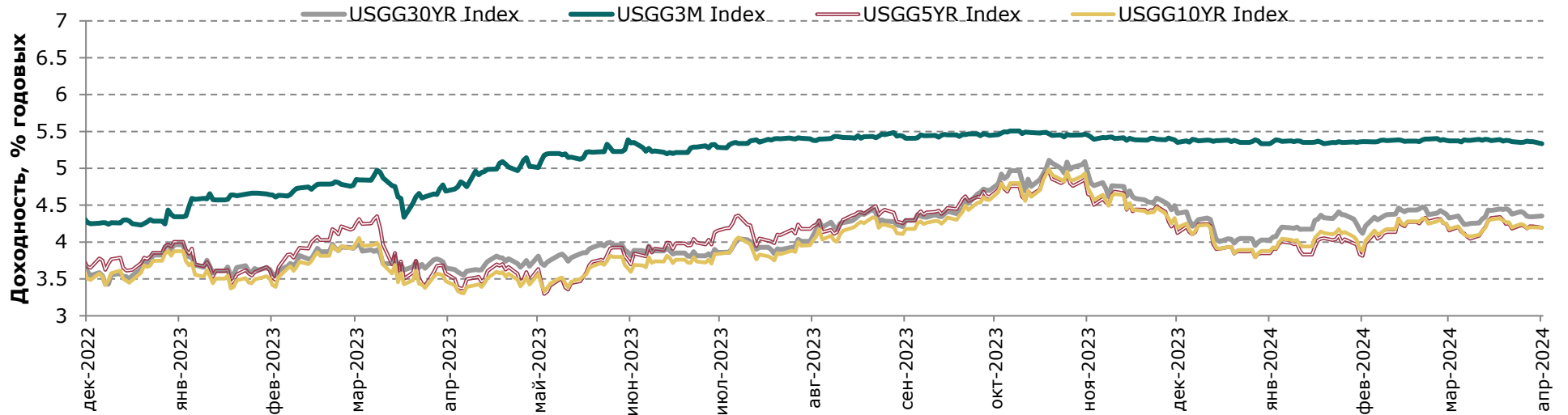
3 апреля 2024 г.



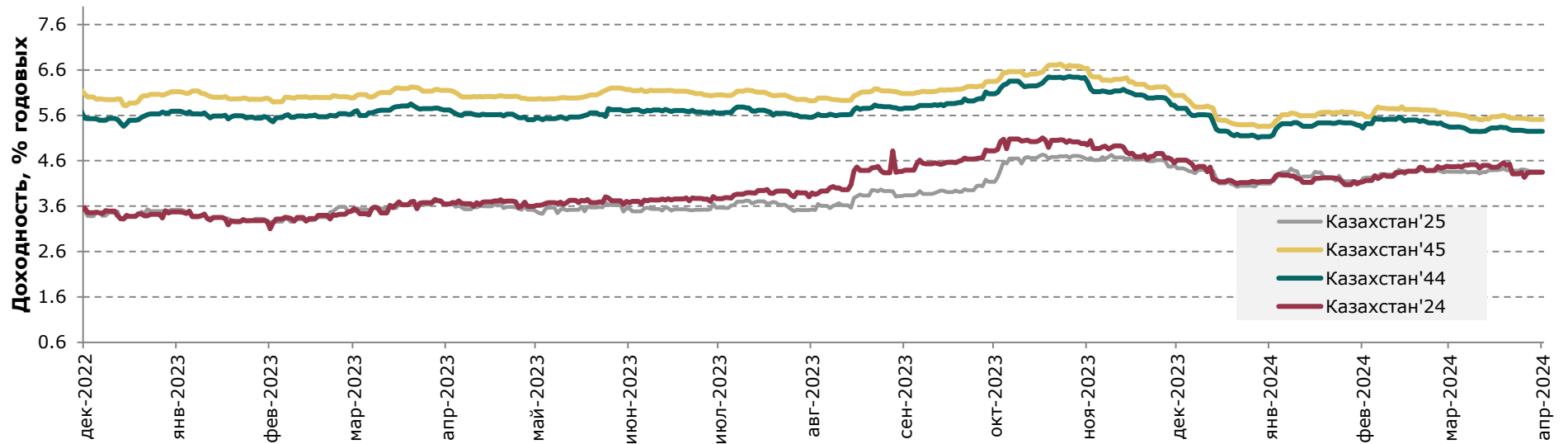
Ежедневный обзор

3 апреля 2024 г.

Доходность государственных ценных бумаг США

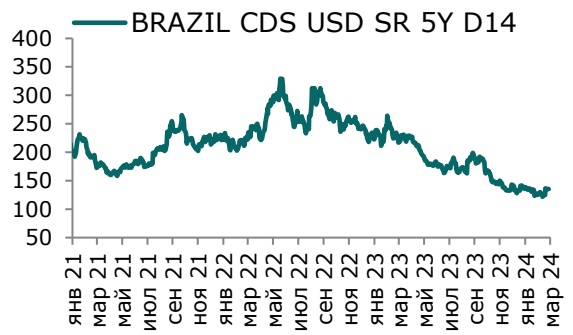
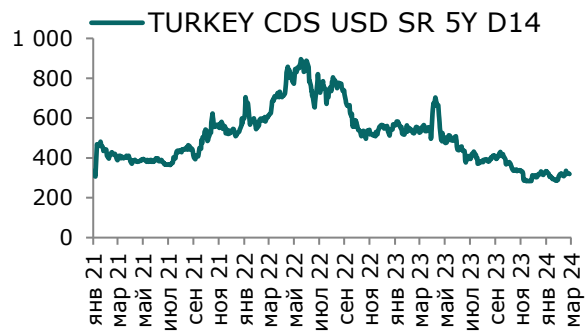


Динамика доходности суверенных облигаций РК



Ежедневный обзор

3 апреля 2024 г.



Ежедневный обзор

3 апреля 2024 г.

Таблица 2. Информация по казахстанским еврооблигациям

Выпуск	Валюта	Купон	Цена		Доходность		Спред		Дата погашения	Объем бумаг в обращении, млн.	Дюрация
			Покупка	Продажа	Покупка	Продажа	Z-Sprd	G-Sprd			
Республика Казахстан											
KAZAKS 0.6 09/30/26	EUR	0.60	92.62	93.53	3.66	3.27	40.41	72.12	30.09.2026	500	2.46
KAZAKS 1 1/2 09/30/34	EUR	1.50	80.48	81.66	3.77	3.62	97.51	126.23	30.09.2034	650	9.33
KAZAKS 3 7/8 10/14/24	USD	3.88	99.24	99.88	5.15	4.07	-66.66	-57.94	14.10.2024	1500	0.58
KAZAKS 6 1/2 07/21/45	USD	6.50	109.77	111.14	5.70	5.60	184.85	120.59	21.07.2045	1500	11.88
KAZAKS 5 1/8 07/21/25	USD	5.13	100.66	101.28	4.62	4.16	-38.69	-38.81	21.07.2025	2500	1.31
KAZAKS 4 7/8 10/14/44	USD	4.88	93.51	94.32	5.40	5.33	155.91	91.15	14.10.2044	1000	12.38
KAZAKS 2 3/8 11/09/28	EUR	2.38	96.24	97.09	3.26	3.05	48.53	81.01	09.11.2028	525	4.29
НК КазМунайГаз											
KZOKZ 6 3/8 10/24/48	USD	6.38	91.07	92.05	7.15	7.06	333.48	270.11	24.10.2048	1500	11.51
KZOKZ 5 3/4 04/19/47	USD	5.75	85.00	86.03	7.08	6.97	324.33	260.25	19.04.2047	1250	11.53
KZOKZ 5 3/8 04/24/30	USD	5.38	96.86	97.49	5.99	5.87	201.70	173.80	24.04.2030	1250	5.04
KZOKZ 3 1/2 04/14/33	USD	3.50	81.07	81.93	6.26	6.12	233.96	198.99	14.04.2033	750	7.36
KZOKZ 4 3/4 04/19/27	USD	4.75	96.55	97.16	5.98	5.76	168.93	154.03	19.04.2027	1000	2.80
Самрук Казына											
SAMRUK 2 10/28/26	USD	2.00	91.53	92.23	5.48	5.18	106.62	92.66	28.10.2026	500	2.50
КазТрансГаз											
KZTGKZ 4 3/8 09/26/27	USD	4.38	92.92	93.84	6.64	6.34	238.40	219.88	26.09.2027	706	3.15
Казахстан ТемирЖолы											
KTZKZ 6.95 07/10/42	USD	6.95	92.38	93.67	7.70	7.57	441.26	390.21	10.07.2042	883	10.06
Банк Развития Казахстана											
DBKAZ 5 3/4 05/12/25	USD	5.75	99.82	100.42	5.90	5.37	75.43	78.68	12.05.2025	500	1.11
DBKAZ 6 03/23/26	USD	6.00	98.20	99.80	6.96	6.10	203.93	196.51	23.03.2026	107	1.84
DBKAZ 2.95 05/06/31	USD	2.95	83.30	84.23	5.83	5.66	187.72	154.15	06.05.2031	255	6.18
ТенгизШевройл											
TENGIZ 4 08/15/26	USD	4.00	93.69	94.59	7.16	6.69	251.69	242.54	15.08.2026	1000	2.04
TENGIZ 3 1/4 08/15/30	USD	3.25	81.50	82.40	6.85	6.65	286.07	255.54	15.08.2030	750	5.59
TENGIZ 2 5/8 08/15/25	USD	2.63	93.94	94.80	7.12	6.46	204.39	203.88	15.08.2025	500	1.37

Ежедневный обзор

3 апреля 2024 г.

Таблица 3. Информация по узбекским еврооблигациям

Выпуск	Валюта	Купон	Цена		Доходность		Спред		Дата погашения	Объем бумаг в обращении, млн.	Дюрация
			Покупка	Продажа	Покупка	Продажа	Z-Sprd	G-Sprd			
Республика Узбекистан											
UZBEK 5.375 2029	USD	5.38%	93.99	94.89	6.82	6.60	275.90	255.57	20.02.2029	500	4.24
UZBEK 3.7 2030	USD	3.70%	83.05	83.90	6.89	6.71	291.41	260.08	25.11.2030	555	5.66
НБ Республики Узбекистан											
NBUZB 4.85 2025	USD	4.85%	94.69	95.69	8.40	7.72	340.36	337.69	21.10.2025	300	1.49
Узпромстройбанк											
SQBNZU 5.75 2024	USD	5.75%	98.25	99.51	8.22	6.42	211.77	222.89	02.12.2024	300	0.70
Ипотека Банк											
IPTBZU 5.5 2025	USD	5.50%	95.50	96.16	8.38	7.94	344.15	340.90	19.11.2025	300	1.56

Таблица 4. Информация по прочим еврооблигациям

Выпуск	Валюта	Купон	Цена		Доходность		Спред		Дата погашения	Объем бумаг в обращении, млн.	Дюрация
			Покупка	Продажа	Покупка	Продажа	Z-Sprd	OAS-Sprd			
SEASpan Corp	USD	5.50%	84.27	86.44	9.26	8.70	502.51	478.35	01.08.2029	750	4.45
GRUPO AXO SA DE CV	USD	5.75%	94.24	95.28	8.61	8.07	394.30	383.97	08.06.2026	325	2.03
CYDSA SAB DE CV	USD	6.25%	95.07	95.97	7.85	7.55	358.83	329.17	04.10.2027	252	3.05
EMPRESA ELECTRICA COCHRA	USD	5.50%	96.38	97.52	7.82	7.08	298.24	291.54	14.05.2027	225	1.54
IOCHPE-MAX/MAX WHEELS MX	USD	5.00%	89.62	90.54	7.97	7.69	379.35	358.18	07.05.2028	400	3.59
ADECOAGRO SA	USD	6.00%	96.90	97.84	7.00	6.70	272.90	226.24	21.09.2027	500	3.05
PT ADARO INDONESIA	USD	4.25%	98.23	98.69	7.08	6.33	143.72	159.28	31.10.2024	750	0.62

Ежедневный обзор

3 апреля 2024 г.

Кривая доходности ГЦБ РК



Таблица 5. Последние размещения ГЦБ

Эмитент	Тикер	Доходность	Лет до погашения*	Дата размещения
Ценные бумаги Министерства Финансов				
Министерство Финансов	MUM156_0007	12.15%	9.9	26.мар.2024
Министерство Финансов	MUM084_0019	12.00%	6.9	26.мар.2024
Министерство Финансов	MUM108_0012	11.40%	2.3	26.мар.2024
Министерство Финансов	MUM168_0005	12.15%	11.0	26.мар.2024
Министерство Финансов	MKM012_0156	11.74%	0.8	19.мар.2024
Министерство Финансов	MUM120_0017	11.44%	2.9	19.мар.2024
Министерство Финансов	MUM180_0016	12.15%	12.7	19.мар.2024
Министерство Финансов	MUM120_0019	11.94%	6.7	19.мар.2024
Министерство Финансов	MOM048_0052	11.51%	1.8	12.мар.2024
Министерство Финансов	MUM156_0007	12.15%	9.8	12.мар.2024
Министерство Финансов	MUM168_0005	12.15%	10.8	12.мар.2024
Министерство Финансов	MUM072_0015	11.97%	5.9	12.мар.2024
Министерство Финансов	MKM012_0156	11.90%	0.8	5.мар.2024
Министерство Финансов	MUM132_0007	12.00%	8.3	5.мар.2024
Министерство Финансов	MUM192_0003	11.41%	4.5	5.мар.2024
Министерство Финансов	MUM132_0007	12.00%	8.4	27.фев.2024
Министерство Финансов	MUM084_0019	11.90%	6.9	27.фев.2024
Министерство Финансов	MUM156_0007	12.15%	9.8	27.фев.2024
Министерство Финансов	MUM192_0003	11.50%	4.5	20.фев.2024

Ежедневный обзор

3 апреля 2024 г.

Министерство Финансов	MUM156_0007	12.14%	9.8	20.фев.2024
Министерство Финансов	MUM084_0019	11.90%	6.9	20.фев.2024
Министерство Финансов	MUM180_0016	12.15%	12.8	13.фев.2024
Министерство Финансов	MUM120_0018	11.51%	3.3	13.фев.2024
Министерство Финансов	MUM132_0007	12.15%	8.3	13.фев.2024
Министерство Финансов	MUM096_0012	12.00%	5.4	13.фев.2024
Министерство Финансов	MUM300_0002	12.15%	15.3	6.фев.2024
Министерство Финансов	MOM048_0052	11.97%	1.9	6.фев.2024
Министерство Финансов	MUM180_0016	12.15%	12.8	6.фев.2024
Министерство Финансов	MKM009_0019	12.95%	0.7	29.январ.2024
Министерство Финансов	MKM009_0019	12.96%	0.8	23.январ.2024
Министерство Финансов	MUM180_0015	12.15%	12.6	23.январ.2024
Министерство Финансов	MOM048_0052	12.00%	2.0	23.январ.2024
Министерство Финансов	MUM192_0003	12.30%	4.7	23.январ.2024
Министерство Финансов	MUM120_0018	12.74%	3.42	16.январ.2024
Министерство Финансов	MKM012_0156	13.10%	0.97	16.январ.2024
Министерство Финансов	MUM180_0011	12.54%	5.49	16.январ.2024
Министерство Финансов	MUM180_0015	12.12%	12.43	16.январ.2024
Министерство Финансов	MUM144_0009	12.15%	9.49	9.январ.2024
Министерство Финансов	MUM096_0014	12.69%	7.24	9.январ.2024
Министерство Финансов	MKM012_0156	13.34%	0.99	9.январ.2024
Министерство Финансов	MUM120_0018	12.87%	3.43	9.январ.2024
Министерство Финансов	MUM180_0011	12.69%	5.52	9.январ.2024
Министерство Финансов	MUM096_0014	12.81%	7.25	4.январ.2024
Министерство Финансов	MUM144_0009	12.15%	9.50	4.январ.2024
Министерство Финансов	MUM300_0001	12.49%	14.7	4.январ.2024
Министерство Финансов	MUM192_0003	12.87%	4.64	4.январ.2024
Министерство Финансов	MUM132_0007	12.45%	8.64	20.декаб.2023
Министерство Финансов	MUM096_0011	13.00%	4.93	20.декаб.2023
Министерство Финансов	MOM060_0052	13.00%	2.64	13.декаб.2023
Министерство Финансов	MUM096_0013	13.00%	6.23	6.декаб.2023
Министерство Финансов	MOM024_0088	13.75%	1.42	6.декаб.2023
Министерство Финансов	MOM060_0054	13.10%	4.01	29.нояб.23
Министерство Финансов	MUM156_0007	12.15%	10.20	22.нояб.23
Министерство Финансов	MUM096_0011	13.19%	5.10	15.нояб.23
Министерство Финансов	MUM216_0001	11.70%	13.17	15.нояб.23
Министерство Финансов	MUM144_0009	12.25%	10.75	8.нояб.23
Министерство Финансов	MUM096_0014	12.65%	7.52	1.нояб.23
Министерство Финансов	MOM036_0091	14.00%	1.31	24.окт.23
Министерство Финансов	MUM192_0003	13.29%	4.91	24.окт.23
Министерство Финансов	MUM168_0005	12.04%	11.43	18.окт.23
Министерство Финансов	MUM096_0012	13.05%	5.82	18.окт.23
Министерство Финансов	MOM036_0091	14.00%	1.34	11.окт.23
Министерство Финансов	MUM132_0007	12.50%	8.83	11.окт.23
Министерство Финансов	MUM108_0012	13.60%	2.73	4.окт.23
Министерство Финансов	MUM096_0012	13.09%	5.81	27.сен.23
Министерство Финансов	MOM060_0052	13.64%	5.82	27.сен.23
Министерство Финансов	MKM012_0154	14.60%	2.93	20.сен.23
Министерство Финансов	MUM216_0001	11.70%	0.54	20.сен.23

Ежедневный обзор

3 апреля 2024 г.

Министерство Финансов	MUM096_0014	12.80%	12.90	20.сен.23
Министерство Финансов	MUM156_0007	12.05%	7.61	13.сен.23
Министерство Финансов	MKM012_0154	14.55%	10.43	13.сен.23
Министерство Финансов	MOM060_0052	13.64%	2.92	6.сен.23
Министерство Финансов	MUM132_0007	12.60%	8.93	6.сен.23
Министерство Финансов	MOM024_0087	14.02%	1.40	6.сен.23
Министерство Финансов	MKM012_0154	14.70%	0.56	23.авг.23
Министерство Финансов	MOM048_0052	13.85%	2.42	23.авг.23
Министерство Финансов	MUM216_0001	11.70%	12.95	23.авг.23
Министерство Финансов	MUM120_0016	14.28%	1.78	16.авг.23
Министерство Финансов	MUM084_0018	13.58%	4.66	16.авг.23
Министерство Финансов	MUM096_0014	13.00%	7.74	16.авг.23
Министерство Финансов	MUM156_0007	12.16%	10.52	16.авг.23
Министерство Финансов	MOM048_0052	13.79%	2.45	09.авг.23
Министерство Финансов	MUM120_0016	14.24%	1.80	09.авг.23
Министерство Финансов	MUM072_0014	13.20%	5.59	02.авг.23
Министерство Финансов	MUM108_0014	12.20%	8.80	02.авг.23
Министерство Финансов	MUM072_0014	13.20%	5.61	26.июл.23
Министерство Финансов	MUM120_0016	14.23%	1.84	26.июл.23
Министерство Финансов	MUM108_0014	13.00%	8.82	26.июл.23
Министерство Финансов	MOM048_0052	13.71%	2.49	26.июл.23
Министерство Финансов	MUM180_0006	13.60%	3.67	26.июл.23
Министерство Финансов	MKM012_0155	14.64%	0.70	26.июл.23
Министерство Финансов	MKM012_0155	14.65%	0.72	19.июл.23
Министерство Финансов	MUM180_0006	13.60%	3.69	19.июл.23
Министерство Финансов	MUM096_0014	13.30%	7.82	19.июл.23
Министерство Финансов	MUM156_0007	12.18%	10.59	19.июл.23
Министерство Финансов	MUM168_0005	12.00%	11.67	12.июл.23
Министерство Финансов	MKM012_0155	14.65%	0.74	12.июл.23
Министерство Финансов	MUM108_0014	13.46%	8.86	12.июл.23
Министерство Финансов	MUM072_0014	13.35%	5.65	12.июл.23
Министерство Финансов	MUM120_0019	13.38%	7.68	12.июл.23
Министерство Финансов	MUM120_0016	14.28%	1.88	12.июл.23
Министерство Финансов	MUM180_0006	13.60%	3.73	05.июл.23
Министерство Финансов	MUM180_0013	12.70%	9.76	05.июл.23
Министерство Финансов	MUM072_0014	13.50%	5.67	05.июл.23
Министерство Финансов	MUM180_0016	11.60%	13.58	05.июл.23
Министерство Финансов	MUM180_0006	13.80%	3.75	29.июн.23
Министерство Финансов	MUM072_0014	13.80%	5.68	29.июн.23
Министерство Финансов	MUM120_0016	14.25%	1.91	29.июн.23
Министерство Финансов	MUM084_0018	13.80%	4.79	29.июн.23
Министерство Финансов	MUM120_0019	13.70%	7.72	29.июн.23
Министерство Финансов	MUM180_0013	13.00%	9.77	29.июн.23
Министерство Финансов	MOM060_0052	13.79%	3.10	29.июн.23
Министерство Финансов	MUM084_0018	13.80%	4.81	21.июн.23
Министерство Финансов	MUM180_0016	11.60%	13.62	21.июн.23
Министерство Финансов	MUM096_0013	13.80%	6.63	21.июн.23
Министерство Финансов	MKM012_0155	14.64%	0.8	21.июн.23
Министерство Финансов	MUM108_0014	13.60%	8.92	21.июн.23

Ежедневный обзор

3 апреля 2024 г.

Министерство Финансов	MUM120_0016	14.25%	1.93	21.июн.23
Министерство Финансов	MUM120_0019	13.70%	7.74	21.июн.23
Министерство Финансов	MUM096_0014	13.80%	7.92	14.июн.23
Министерство Финансов	MUM072_0014	13.80%	5.72	14.июн.23
Министерство Финансов	MUM180_0006	13.80%	3.79	14.июн.23
Министерство Финансов	MUM180_0013	13.00%	9.81	14.июн.23
Министерство Финансов	MUM108_0014	13.80%	8.94	14.июн.23
Министерство Финансов	MOM060_0052	13.80%	3.16	07.июн.23
Министерство Финансов	MKM012_0154	14.80%	0.77	07.июн.23
Министерство Финансов	MUM096_0013	14.00%	6.67	07.июн.23
Министерство Финансов	MUM168_0005	12.00%	11.76	07.июн.23
Министерство Финансов	MUM108_0014	14.00%	8.96	07.июн.23
Министерство Финансов	MUM084_0018	14.00%	4.85	07.июн.23
Министерство Финансов	MUM096_0014	14.00%	7.97	24.май.23
Министерство Финансов	MUM072_0014	14.00%	5.78	24.май.23
Министерство Финансов	MOM024_0088	14.41%	1.93	24.май.23
Министерство Финансов	MUM180_0013	13.00%	9.87	24.май.23
Министерство Финансов	MOM048_0054	13.83%	3.34	17.май.23
Министерство Финансов	MKM012_0155	14.62%	0.89	17.май.23
Министерство Финансов	MUM084_0018	13.99%	4.91	17.май.23
Министерство Финансов	MUM096_0013	14.00%	6.73	17.май.23
Министерство Финансов	MOM060_0054	13.97%	4.53	10.май.23
Министерство Финансов	MUM300_0001	11.50%	15.62	10.май.23
Министерство Финансов	MUM156_0007	12.25%	10.78	10.май.23
Министерство Финансов	MUM072_0014	14.00%	5.82	10.май.23
Министерство Финансов	MUM180_0013	13.00%	9.91	10.май.23
Министерство Финансов	MUM096_0013	13.99%	6.76	03.май.23
Министерство Финансов	MUM072_0014	13.98%	5.84	03.май.23
Министерство Финансов	MUM180_0006	13.98%	3.90	03.май.23
Министерство Финансов	MUM120_0019	13.99%	7.90	26.апр.23
Министерство Финансов	MUM180_0016	11.60%	13.77	26.апр.23
Министерство Финансов	MUM180_0006	13.97%	3.92	26.апр.23
Министерство Финансов	MUM156_0007	12.25%	10.82	26.апр.23
Министерство Финансов	MOM048_0054	13.82%	3.41	19.апр.23
Министерство Финансов	MUM084_0018	13.85%	4.99	19.апр.23
Министерство Финансов	MUM120_0019	13.98%	7.92	19.апр.23
Министерство Финансов	MKM012_0154	14.80%	0.90	19.апр.23
Министерство Финансов	MUM072_0014	14.02%	5.90	12.апр.23
Министерство Финансов	MTM084_0001	17.27%	6.90	12.апр.23
Министерство Финансов	MUM180_0006	13.97%	3.96	12.апр.23
Министерство Финансов	MUM120_0019	13.93%	7.93	12.апр.23
Министерство Финансов	MTM096_0001	17.71%	7.78	05.апр.23
Министерство Финансов	MUM120_0019	13.98%	7.95	05.апр.23
Министерство Финансов	MKM012_0155	14.65%	1.01	05.апр.23
Министерство Финансов	MUM168_0005	12.00%	11.94	05.апр.23
Министерство Финансов	MUM300_0001	11.50%	15.75	24.мар.23
Министерство Финансов	MOM060_0052	14.00%	3.37	24.мар.23
Министерство Финансов	MOM024_0087	14.99%	1.84	15.мар.23
Министерство Финансов	MUM132_0007	13.87%	9.37	15.мар.23

Ежедневный обзор

3 апреля 2024 г.

Министерство Финансов	MUM144_0009	13.00%	10.47	09.мар.23
Министерство Финансов	MUM012_0154	15.55%	1.01	09.мар.23
Министерство Финансов	MUM180_0015	11.68%	13.50	01.мар.23
Министерство Финансов	MOM048_0053	15.65%	3.34	22.фев.23
Министерство Финансов	MOM060_0054	15.87%	4.76	15.фев.23
Министерство Финансов	MOM024_0087	16.00%	1.91	15.фев.23
Министерство Финансов	MTM096_0001	17.28%	7.92	15.фев.23
Министерство Финансов	MUM132_0007	14.05%	9.47	08.фев.23
Министерство Финансов	MTM072_0001	17.01%	5.78	08.фев.23
Министерство Финансов	MUM144_0009	13.00%	10.55	08.фев.23
Министерство Финансов	MUM096_0012	15.55%	6.49	01.фев.23
Министерство Финансов	MUM180_0016	11.60%	14.00	01.фев.23
Министерство Финансов	MUM012_0153	16.54%	0.97	01.фев.23
Министерство Финансов	MUM240_0002	12.25%	11.30	25.январ.23
Министерство Финансов	MUM096_0011	15.66%	5.76	25.январ.23
Министерство Финансов	MUM144_0009	13.00%	10.58	25.январ.23
Министерство Финансов	MOM024_0087	16.66%	1.97	25.январ.23
Министерство Финансов	MOM060_0054	16.13%	4.84	18.январ.23
Министерство Финансов	MUM012_0153	16.70%	1.01	18.январ.23
Министерство Финансов	MUM132_0007	14.05%	9.53	18.январ.23
Министерство Финансов	MUM144_0009	13.00%	10.62	11.январ.23
Министерство Финансов	MOM048_0053	16.47%	3.45	11.январ.23
Министерство Финансов	MUM096_0011	15.80%	5.80	11.январ.23
Министерство Финансов	MUM300_0001	11.50%	15.97	04.январ.23
Министерство Финансов	MTM072_0001	16.49%	5.88	04.январ.23
Министерство Финансов	MUM096_0013	15.48%	7.09	04.январ.23
Министерство Финансов	MUM084_0018	16.02%	5.29	28.декабр.22
Министерство Финансов	MOM060_0054	15.99%	4.89	28.декабр.22
Министерство Финансов	MTM036_0001	15.80%	2.61	28.декабр.22
Министерство Финансов	MOM048_0054	15.99%	3.72	28.декабр.22
Министерство Финансов	MTM048_0001	16.32%	3.70	28.декабр.22
Министерство Финансов	MTM072_0001	16.20%	5.92	21.декабр.22
Министерство Финансов	MTM048_0001	16.20%	3.72	21.декабр.22
Министерство Финансов	MUM084_0018	16.00%	5.31	21.декабр.22
Министерство Финансов	MTM036_0001	16.19%	2.62	21.декабр.22
Министерство Финансов	MTM060_0001	16.20%	4.82	21.декабр.22
Министерство Финансов	MOM060_0054	15.83%	4.93	14.декабр.22
Министерство Финансов	MTM072_0001	16.09%	5.93	14.декабр.22
Министерство Финансов	MOM048_0054	15.97%	3.76	14.декабр.22
Министерство Финансов	MOM036_0091	16.58%	2.16	14.декабр.22
Министерство Финансов	MTM072_0001	15.99%	5.95	07.декабр.22
Министерство Финансов	MTM048_0001	15.99%	3.76	07.декабр.22
Министерство Финансов	MTM036_0001	15.99%	2.66	07.декабр.22
Министерство Финансов	MTM060_0001	15.99%	4.85	07.декабр.22
Министерство Финансов	MTM036_0001	15.92%	2.68	30.ноябр.22
Министерство Финансов	MTM072_0001	15.92%	5.97	30.ноябр.22
Министерство Финансов	MTM036_0001	15.88%	2.70	23.ноябр.22
Министерство Финансов	MTM060_0001	15.95%	4.91	23.ноябр.22
Министерство Финансов	MOM048_0054	15.48%	3.84	16.ноябр.22

Ежедневный обзор

3 апреля 2024 г.

Министерство Финансов	МТМ060_0001	15.57%	4.91	16.ноя.22
Министерство Финансов	МТМ048_0001	15.67%	3.84	09.ноя.22
Министерство Финансов	МТМ036_0001	15.67%	2.74	09.ноя.22
Министерство Финансов	МТМ060_0001	15.49%	4.95	02.ноя.22
Министерство Финансов	МТМ048_0001	15.49%	3.85	02.ноя.22
Министерство Финансов	МОМ036_0091	14.45%	2.30	26.окт.22
Министерство Финансов	МТМ048_0001	15.45%	3.87	26.окт.22
Министерство Финансов	МОМ048_0054	13.90%	3.89	26.окт.22
Министерство Финансов	МТМ060_0001	15.45%	4.97	26.окт.22
Министерство Финансов	МТМ048_0001	15.42%	3.89	19.окт.22
Министерство Финансов	МОМ036_0091	14.42%	2.32	19.окт.22
Министерство Финансов	МТМ060_0001	15.43%	4.99	19.окт.22
Министерство Финансов	МОМ048_0054	13.90%	3.93	12.окт.22
Министерство Финансов	МТМ036_0001	14.95%	2.84	05.окт.22
Министерство Финансов	МТМ048_0001	15.20%	3.93	05.окт.22
Министерство Финансов	МОМ048_0054	13.90%	3.95	05.окт.22
Министерство Финансов	МТМ048_0001	15.16%	0.95	28.сен.22
Министерство Финансов	МОМ036_0091	14.00%	2.38	28.сен.22
Министерство Финансов	МОМ048_0054	13.90%	3.97	28.сен.22
Министерство Финансов	МТМ048_0001	15.15%	3.97	21.сен.22
Министерство Финансов	МОМ048_0054	13.90%	3.99	21.сен.22
Министерство Финансов	МТМ036_0001	14.88%	2.89	14.сен.22
Министерство Финансов	МОМ036_0092	14.00%	2.80	07.сен.22
Министерство Финансов	МUM120_0014	14.45%	1.90	31.авг.22
Министерство Финансов	МUM120_0017	13.85%	4.50	31.авг.22
Министерство Финансов	МUM120_0017	13.85%	4.50	24.авг.22
Министерство Финансов	МКМ012_0151	14.79%	1.00	24.авг.22
Министерство Финансов	МUM120_0014	14.45%	2.00	24.авг.22
Министерство Финансов	МКМ012_0151	14.50%	1.00	17.авг.22
Министерство Финансов	МUM120_0014	14.22%	2.00	17.авг.22
Министерство Финансов	МUM120_0017	13.85%	4.60	17.авг.22
Министерство Финансов	МКМ012_0151	14.50%	1.00	10.авг.22
Министерство Финансов	МUM120_0014	14.20%	2.00	10.авг.22
Министерство Финансов	МUM156_0005	13.85%	4.90	10.авг.22
Министерство Финансов	МUM180_0002	14.13%	1.90	03.авг.22
Министерство Финансов	МUM156_0005	13.85%	4.90	03.авг.22
Министерство Финансов	МUM180_0002	14.10%	1.90	27.июл.22
Министерство Финансов	МUM156_0005	13.85%	4.90	27.июл.22
Министерство Финансов	МUM144_0003	14.50%	0.80	20.июл.22
Министерство Финансов	МUM072_0013	13.73%	4.80	20.июл.22
Министерство Финансов	МUM180_0002	14.00%	1.90	20.июл.22
Министерство Финансов	МUM180_0002	14.00%	2.00	13.июл.22
Министерство Финансов	МUM144_0003	14.50%	0.80	13.июл.22
Министерство Финансов	МUM072_0013	13.70%	4.90	13.июл.22
Министерство Финансов	МUM180_0002	14.00%	2.00	07.июл.22
Министерство Финансов	МUM156_0005	13.71%	5.00	07.июл.22
Министерство Финансов	МUM144_0003	14.50%	0.80	07.июл.22
Министерство Финансов	МUM144_0003	14.50%	0.80	29.июн.22
Министерство Финансов	МUM072_0013	13.62%	4.90	29.июн.22

Ежедневный обзор

3 апреля 2024 г.

Министерство Финансов	MOM048_0053	13.75%	4.00	22.июн.22
Министерство Финансов	MOM036_0092	13.85%	3.00	22.июн.22
Министерство Финансов	MUM156_0005	13.62%	5.00	22.июн.22
Министерство Финансов	MUM144_0003	14.50%	0.90	15.июн.22
Министерство Финансов	MUM180_0001	14.00%	1.90	15.июн.22
Министерство Финансов	MOM036_0091	13.85%	2.70	08.июн.22
Министерство Финансов	MOM048_0052	13.75%	3.60	08.июн.22
Министерство Финансов	MUM072_0013	13.62%	0.90	08.июн.22
Министерство Финансов	MUM180_0001	14.00%	2.00	08.июн.22
Министерство Финансов	MUM072_0013	14.50%	5.00	01.июн.22
Министерство Финансов	MUM180_0001	14.00%	2.00	01.июн.22
Министерство Финансов	MUM144_0003	14.50%	0.90	25.май.22
Министерство Финансов	MUM120_0017	13.62%	4.80	25.май.22
Министерство Финансов	MUM180_0001	14.00%	2.00	25.май.22
Министерство Финансов	MUM144_0003	14.50%	0.90	18.май.22
Министерство Финансов	MUM120_0017	13.62%	4.80	18.май.22
Министерство Финансов	MOM048_0052	13.75%	3.70	18.май.22
Министерство Финансов	MOM036_0091	13.85%	2.70	18.май.22
Министерство Финансов	MUM180_0001	14.00%	2.00	11.май.22
Министерство Финансов	MUM144_0003	14.50%	1.00	11.май.22
Министерство Финансов	MOM036_0091	13.83%	2.80	11.май.22
Министерство Финансов	MOM048_0052	13.75%	3.70	05.май.22
Министерство Финансов	MUM120_0017	13.62%	4.80	05.май.22
Министерство Финансов	MUM132_0006	13.76%	3.20	28.апр.22
Министерство Финансов	MOM048_0052	13.79%	3.70	27.апр.22
Министерство Финансов	MUM180_0002	13.97%	2.20	27.апр.22
Министерство Финансов	MOM036_0091	13.81%	2.80	27.апр.22
Министерство Финансов	MOM048_0052	13.62%	3.80	20.апр.22
Министерство Финансов	MUM072_0013	13.55%	5.10	20.апр.22
Министерство Финансов	MUM072_0013	13.17%	5.10	13.апр.22
Министерство Финансов	MUM180_0002	13.69%	2.20	13.апр.22
Министерство Финансов	MOM036_0091	13.56%	2.80	13.апр.22
Министерство Финансов	MOM036_0091	12.84%	2.90	06.апр.22
Министерство Финансов	MOM048_0052	12.64%	3.80	06.апр.22
Министерство Финансов	MUM072_0013	12.50%	5.10	29.мар.22
Министерство Финансов	MOM036_0091	12.71%	2.90	29.мар.22
Министерство Финансов	MUM072_0013	12.50%	5.10	29.мар.22
Министерство Финансов	MOM048_0052	12.59%	3.80	24.мар.22
Министерство Финансов	MUM072_0013	12.63%	5.20	24.мар.22
Министерство Финансов	MKM012_0150	13.70%	0.90	16.мар.22
Министерство Финансов	MOM036_0091	12.72%	2.90	16.мар.22
Министерство Финансов	MOM048_0052	12.67%	3.90	16.мар.22
Министерство Финансов	MUM096_0011	13.21%	6.70	02.мар.22
Министерство Финансов	MUM180_0016	12.91%	14.90	02.мар.22
Министерство Финансов	MUM180_0015	11.10%	14.50	23.фев.22
Министерство Финансов	MUM096_0012	10.97%	7.40	23.фев.22
Министерство Финансов	MUM180_0002	10.73%	2.40	16.фев.22
Министерство Финансов	MUM120_0019	11.04%	9.10	16.фев.22
Министерство Финансов	MOM036_0091	10.75%	3.00	09.фев.22

Ежедневный обзор

3 апреля 2024 г.

Министерство Финансов	MUM132_0007	10.99%	10.50	09.фев.22
Министерство Финансов	MUM096_0013	11.00%	8.00	02.фев.22
Министерство Финансов	MUM156_0007	11.00%	12.00	02.фев.22
Министерство Финансов	MUM180_0016	11.05%	15.00	26.янв.22
Министерство Финансов	MUM072_0013	10.90%	5.30	26.янв.22
Министерство Финансов	MKM012_0150	10.30%	1.00	20.янв.22
Министерство Финансов	MOM048_0052	10.67%	4.00	19.янв.22
Министерство Финансов	MUM144_0009	10.87%	11.60	19.янв.22
Министерство Финансов	MUM096_0011	10.75%	6.80	19.янв.22
Министерство Финансов	MUM096_0012	10.75%	7.60	05.янв.22

Источник: KASE. *лет до погашения с момента размещения

Таблица 6. Доля владения нот НБК нерезидентами. млрд тенге

Дата	Доля владения нот НБК нерезидентами						Изменение (нерезиденты)
	Резиденты	Нерезиденты	Всего в обращении	Резиденты	Нерезиденты		
20.03.2024	435.48	69.62	505.09	86.2%	13.8%	0	
15.03.2024	435.48	69.62	505.09	86.2%	13.8%	0	
07.03.2024	435.48	69.62	505.09	86.2%	13.8%	-321.4	
01.03.2024	756.86	51.49	808.35	93.6%	6.4%	62.2	
23.02.2024	694.70	113.65	808.35	85.9%	14.1%	10.0	
16.02.2024	704.92	103.43	808.35	87.2%	12.8%	36.0	
09.02.2024	741.39	66.96	808.35	91.7%	8.3%	17.0	
02.02.2024	961.00	50.00	1 011.00	95.0%	5.0%	-2.0	
26.01.2024	958.99	52.01	1 011.00	94.9%	5.1%	0.6	
19.01.2024	959.54	51.45	1 011.00	94.9%	5.1%	1.45	
12.01.2024	961.00	50.00	1 011.00	95.1%	4.9%	39.6	
05.01.2024	1 199.90	10.44	1 210.35	99.1%	0.9%	0	
29.12.2023	1 199.90	10.44	1 210.35	99.1%	0.9%	0	
22.12.2023	1 405.92	10.44	1 416.36	99.3%	0.7%	-20.0	
15.12.2023	1 403.92	12.44	1 416.36	99.1%	0.9%	14.3	
08.12.2023	1 577.81	41.26	1 619.06	97.5%	2.6%	10.0	
24.11.2023	1 891.79	31.26	1 923.04	98.4%	1.6%	-10.4	
17.11.2023	1 881.35	41.69	1 923.04	97.8%	2.2%	-0.3	
10.11.2023	2 083.54	42.03	2 125.57	98.0%	2.0%	0.5	
03.11.2023	2 084.03	41.54	2 125.57	98.0%	2.8%	-26.4	
27.10.2023	2 361.93	67.96	2 429.90	97.2%	2.8%	-7.4	
20.10.2023	2 354.56	75.33	2 429.90	96.9%	3.1%	-13.0	
13.10.2023	2 590.26	88.29	2 678.55	96.7%	3.3%	6.3	
06.10.2023	2 569.00	82.00	2 678.00	96.0%	3.0%	1.7	
29.09.2023	2 808.31	80.33	2 888.64	97.2%	2.8%	-3.6	
22.09.2023	2 804.75	83.89	2 888.64	97.1%	2.9%	12.8	
15.09.2023	2 833.73	71.09	2 904.82	97.6%	2.4%	0	
08.09.2023	2 833.73	71.09	2 904.82	97.6%	2.4%	-23.8	
01.09.2023	2 741.41	94.91	2 836.32	96.7%	3.3%	2.4	
25.08.2023	2 743.79	92.53	2 836.32	96.7%	3.3%	0.6	
18.08.2023	3 178.23	91.90	3 270.12	97.2%	2.8%	-4.7	
11.08.2023	3 178.27	91.86	3 270.12	97.2%	2.8%	-14.6	

Ежедневный обзор

3 апреля 2024 г.

04.08.2023	2 950.31	106.47	3 056.78	96.5%	3.5%	59.9
28.07.2023	2 948.20	108.59	3 056.78	96.6%	3.6%	11.9
21.07.2023	2 674.49	96.68	2 771.17	96.5%	3.5%	0.1
14.07.2023	2 674.56	96.61	2 771.17	96.5%	3.5%	50
05.07.2023	2 831.54	46.61	2 878.15	98.4%	1.6%	0
01.07.2023	2 831.54	46.61	2 878.15	98.4%	1.6%	-14.3
23.06.2023	2 355.61	60.91	2 416.51	97.5%	2.5%	0
16.06.2023	2 355.61	60.91	2 416.51	97.5%	2.5%	-44.1
09.06.2023	2 463.77	105.05	2 568.82	95.9%	4.1%	0
02.06.2023	2 463.77	105.05	2 568.82	95.9%	4.1%	5
26.05.2023	2 761.58	100.05	2 861.63	96.5%	3.5%	0
19.05.2023	2 761.58	100.05	2 861.63	96.5%	3.5%	-30.0
12.05.2023	2 633.89	130.00	2 763.89	95.3%	4.7%	-5.4
05.05.2023	2 628.52	135.37	2 763.89	95.1%	4.9%	-21.9
28.04.2023	2 581.11	157.23	2 738.34	94.3%	5.7%	0.0
21.04.2023	2 581.11	157.23	2 738.34	94.3%	5.7%	20.8
14.04.2023	2 593.25	136.43	2 729.68	95.0%	5.0%	0.0
07.04.2023	2 593.25	136.43	2 729.68	95.0%	5.0%	27.1
31.03.2023	2 554.38	109.35	2 663.72	95.9%	4.1%	-0.1
24.03.2023	2 554.28	109.44	2 663.72	95.9%	4.1%	19.2
17.03.2023	2 371.16	90.29	2 461.45	96.3%	3.7%	0.1
10.03.2023	2 371.30	90.15	2 461.45	96.3%	3.7%	0.0
03.03.2023	2 626.35	90.15	2 716.50	96.7%	3.3%	0.0
24.02.2023	2 626.35	90.15	2 716.50	96.7%	3.3%	0.2
17.02.2023	2 495.23	90	2 585.23	96.5%	3.5%	0.0
10.02.2023	2 495.23	90	2 585.23	96.5%	3.5%	0.0
03.02.2023	2 307.85	90	2 397.85	96.2%	3.8%	0.0
27.01.2023	2 307.85	90	2 397.85	96.2%	3.8%	-10.0
20.01.2023	2 312.44	100	2 412.44	95.9%	4.1%	0.0
13.01.2023	2 312.44	100	2 412.44	95.9%	4.1%	0.0
06.01.2023	2 164.93	100	2 264.93	95.6%	4.4%	0.0
26.12.2022	1 629.02	100	1 729.02	94.2%	5.8%	0.0
15.12.2022	1 629.02	100	1 729.02	94.2%	5.8%	0.0
09.12.2022	1 512.83	100	1 612.83	93.8%	6.2%	0.0
02.12.2022	1 512.83	100	1 612.83	93.8%	6.2%	10.0
25.11.2022	1 473.73	90	1 563.73	94.2%	5.8%	0.0
18.11.2022	1 473.73	90	1 563.73	94.2%	5.8%	20.0
11.11.2022	1 257.63	70	1 327.63	94.7%	5.3%	0.0
04.11.2022	1 257.63	70	1 327.63	94.7%	5.3%	10.0
28.10.2022	1 102.35	60	1 162.35	94.8%	5.2%	-50.1
22.10.2022	1 511.10	110.1	1 621.20	93.2%	6.8%	20.1
14.10.2022	1 247.55	90	1 337.55	93.3%	6.7%	-29.9
07.10.2022	1 836.43	119.85	1 956.28	93.9%	6.1%	39.8
30.09.2022	1 661.29	80.02	1 741.31	95.4%	4.6%	-0.3
23.09.2022	1 585.08	80.3	1 665.38	95.2%	4.8%	0.3
16.09.2022	1 685.64	80	1 765.64	95.5%	4.5%	0.0
09.09.2022	1 413.61	80	1 493.61	94.6%	5.4%	-10.0
02.09.2022	1 827.90	90.01	1 917.92	95.3%	4.7%	18.3

Ежедневный обзор

3 апреля 2024 г.

27.08.2022	1 826.43	71.75	1 898.17	96.2%	3.8%	1.8
19.08.2022	1 751.17	70	1 821.17	96.2%	3.8%	-15.0
12.08.2022	1 825.29	85.01	1 910.30	95.5%	4.5%	0.0
05.08.2022	1 615.40	85.01	1 700.41	95.0%	5.0%	-5.0
29.07.2022	1 728.29	90.01	1 818.30	95.0%	5.0%	0.0
22.07.2022	1 618.52	90.01	1 708.53	94.7%	5.3%	-38.4
15.07.2022	1 656.94	100.01	1 756.96	94.3%	5.7%	60.6
08.07.2022	1 596.31	120.76	1 717.08	93.0%	7.0%	-112.6
01.07.2022	1 708.95	120.76	1 829.71	93.4%	6.6%	83.5
24.06.2022	1 625.47	130.76	1 756.23	92.6%	7.4%	18.4
17.06.2022	1 607.04	140.76	1 747.81	91.9%	8.1%	-43.0
10.06.2022	1 650.01	140.76	1 790.78	92.1%	7.9%	19.7
03.06.2022	1 630.31	150.76	1 781.07	91.5%	8.5%	45.1
27.05.2022	1 585.22	150.76	1 735.99	91.3%	8.7%	-10.0
20.05.2022	1 578.15	160.76	1 738.91	90.8%	9.2%	0.0
13.05.2022	1 602.67	160.76	1 763.44	90.9%	9.1%	-20.0
06.05.2022	1 598.97	180.76	1 779.73	89.8%	10.2%	18.8
29.04.2022	1 610.90	162.01	1 772.92	90.9%	9.1%	0.0
22.04.2022	1 552.75	162.01	1 714.76	90.6%	9.4%	17.9
15.04.2022	1 435.62	144.1	1 579.72	90.9%	9.1%	14.1
08.04.2022	1 390.41	130.01	1 520.42	91.4%	8.6%	15.0
01.04.2022	1 354.55	115.01	1 469.56	92.2%	7.8%	40.0
25.03.2022	1 250.90	75.01	1 325.91	94.3%	5.7%	-71.3
18.03.2022	1 430.42	146.35	1 576.77	90.7%	9.3%	24.0
11.03.2022	1 341.62	122.31	1 463.93	91.6%	8.4%	-55.1
05.03.2022	1 683.99	177.37	1 861.36	90.5%	9.5%	-20.0
25.02.2022	1 679.87	197.41	1 877.28	89.5%	10.5%	45.6
18.02.2022	1 710.03	151.82	1 861.85	91.8%	8.2%	10.6
11.02.2022	1 770.99	141.26	1 912.25	92.6%	7.4%	12.3
04.02.2022	1 645.90	129.01	1 774.90	92.7%	7.3%	-13.0
28.01.2022	1 639.32	142.04	1 781.36	92.0%	8.0%	2.0
21.01.2022	1 693.79	140.04	1 833.83	92.4%	7.6%	10.1
14.01.2022	1 618.00	129.95	1 747.96	92.6%	7.4%	-62.4
06.01.2022	1 640.99	192.38	1 833.36	89.5%	10.5%	-18.9
31.12.2021	1 938.48	211.3	2 149.78	90.2%	9.8%	-0.4
24.12.2021	1 842.45	211.68	2 054.14	89.7%	10.3%	-4.2
15.12.2021	1 899.57	215.88	2 115.45	89.8%	10.2%	-111.9
10.12.2021	2 095.32	327.81	2 423.13	86.5%	13.5%	-45.3
03.12.2021	2 275.47	373.12	2 648.59	85.9%	14.1%	0.5
26.11.2021	2 152.41	372.67	2 525.08	85.2%	14.8%	-30.4
19.11.2021	2 086.03	403.07	2 489.11	83.8%	16.2%	22.6
12.11.2021	2 018.44	380.49	2 398.93	84.1%	15.9%	43.0
05.11.2021	2 036.33	337.49	2 373.82	85.8%	14.2%	-108.7
29.10.2021	2 546.32	446.21	2 992.54	85.1%	14.9%	25.5
22.10.2021	2 416.90	420.76	2 837.66	85.2%	14.8%	51.2
15.10.2021	2 425.02	369.61	2 794.62	86.8%	13.2%	-52.3
08.10.2021	2 433.47	421.9	2 855.37	85.2%	14.8%	2.8
01.10.2021	2 379.45	419.12	2 798.58	85.0%	15.0%	-52.1

Ежедневный обзор

3 апреля 2024 г.

24.09.2021	2 535.46	471.21	3 006.67	84.3%	15.7%	85.5
17.09.2021	2 432.57	385.73	2 818.29	86.3%	13.7%	33.1
10.09.2021	2 424.57	352.68	2 777.26	87.3%	12.7%	-67.5
03.09.2021	2 690.72	420.2	3 110.91	86.5%	13.5%	-9.9
27.08.2021	2 793.58	430.08	3 223.66	86.7%	13.3%	-35.0
20.08.2021	2 782.93	465.08	3 248.01	85.7%	14.3%	-11.9
13.08.2021	2 730.47	476.95	3 207.42	85.1%	14.9%	49.2
06.08.2021	2 779.62	427.8	3 207.42	86.7%	13.3%	-53.4
30.07.2021	2 899.72	481.23	3 380.95	85.8%	14.2%	-26.2
23.07.2021	3 007.80	507.43	3 515.23	85.6%	14.4%	-49.4
16.07.2021	3 028.90	556.87	3 585.77	84.5%	15.5%	19.0
09.07.2021	3 029.13	537.87	3 567.00	84.9%	15.1%	12.1
03.07.2021	3 017.83	525.79	3 543.62	85.2%	14.8%	11.1
25.06.2021	2 941.48	514.68	3 456.16	85.1%	14.9%	-57.7
18.06.2021	2 900.83	572.34	3 473.17	83.5%	16.5%	26.1
11.06.2021	2 945.94	546.28	3 492.22	84.4%	15.6%	-28.4
04.06.2021	2 899.15	574.69	3 473.84	83.5%	16.5%	63.0
28.05.2021	2 733.50	511.65	3 245.15	84.2%	15.8%	-27.1
21.05.2021	2 667.30	538.74	3 206.04	83.2%	16.8%	26.4
14.05.2021	2 583.91	512.37	3 096.28	83.5%	16.5%	56.7
06.05.2021	2 668.79	455.69	3 124.48	85.4%	14.6%	6.5
30.04.2021	3 036.14	449.16	3 485.31	87.1%	12.9%	48.6
23.04.2021	2 989.95	400.55	3 390.50	88.2%	11.8%	-104.0
16.04.2021	2 856.56	504.58	3 361.14	85.0%	15.0%	-32.8
09.04.2021	2 982.52	537.36	3 519.89	84.7%	15.3%	-9.3
02.04.2021	2 915.59	546.7	3 462.29	84.2%	15.8%	-18.3
26.03.2021	2 891.13	564.96	3 456.08	83.7%	16.3%	1.8
19.03.2021	3 103.20	563.15	3 666.17	84.6%	15.4%	39.6

Источник: Национальный Банк РК

АО «Halyk Finance»

Департамент исследований

E-mail

dti@halykfinance.kz

Департамент продаж

E-mail

sales@halykfinance.kz

Адрес:

Halyk Finance
пр. Абая, 109 «В», 5 этаж
A05A1B4, Алматы, Республика Казахстан
Тел. +7 727 339 43 77
www.halykfinance.kz

Bloomberg

HLFN

Refinitiv

Halyk Finance

Factset

Halyk Finance

Capital IQ

Halyk Finance

Заявление об ограничении ответственности

Настоящая публикация носит исключительно информационный характер и не является предложением или попыткой со стороны АО «Halyk Finance» купить, продать или вступить в иную сделку в отношении каких-либо ценных бумаг и иных финансовых инструментов, на которые в настоящей публикации может содержаться ссылка. Предоставить какие-либо инвестиционные рекомендации или услуги. Указанные предложения могут быть направлены исключительно в соответствии с требованиями применимого законодательства. Настоящая публикация основана на информации, которую мы считаем надежной, однако мы не утверждаем, что все приведенные сведения абсолютно точны. При этом, отмечаем, что прошлая доходность не является показателем доходности инвестиций в будущем. Мы не несем ответственности за использование клиентами информации, содержащейся в настоящей публикации, а также за сделки и операции с ценными бумагами и иными финансовыми инструментами, упоминающимися в ней. Мы не берем на себя обязательство регулярно обновлять информацию, которая содержится в настоящей публикации или исправлять возможные неточности. HF, его аффилированные и должностные лица, партнеры и сотрудники, в том числе лица, участвующие в подготовке и выпуске этого материала, оставляют за собой право участвовать в сделках в отношении упоминающихся в настоящей публикации ценных бумаг и иных финансовых инструментов. Также отмечаем, что на ценные бумаги и иные финансовые инструменты, рассматриваемые в настоящей публикации и номинированные в иностранной валюте, могут оказывать влияние обменные курсы валют. Изменение обменных курсов валют может вызвать снижение стоимости инвестиций в указанные активы. Следует иметь в виду, что инвестирование в Американские депозитарные расписки также подвержено риску изменения обменного курса валют, а инвестирование в казахстанские ценные бумаги и иные финансовые инструменты имеет значительный риск. В указанной связи, инвесторы до принятия решения об участии в сделках с ценными бумагами и иными финансовыми инструментами, рассматриваемыми в настоящей публикации, должны проводить собственное исследование относительно надежности эмитентов данных ценных бумаг и иных финансовых инструментов.

Настоящая информация не предназначена для публичного распространения и не может быть воспроизведена, передана или опубликована, целиком или по частям, без предварительного письменного разрешения АО «Halyk Finance».