



Ежедневный обзор

Рост доходности казначейских облигаций США

Ежедневный обзор

2 апреля 2024 г.

Коротко на текущий момент

- Биржевые фондовые индексы США завершили торги преимущественно в красной зоне;
- Рост доходности казначейских облигаций США;
- Цены на нефть продолжают оказывать поддержку сектору энергетики (+0.8%);
- Рост продаж автомобилей Li Auto;
- Депозиты населения увеличились почти во всех банках Казахстана;
- S&P по просьбе казахстанского ForteBank отозвало его рейтинги.

Валютный рынок

- Индекс доллара США (DXY), показывающий отношение курса доллара к корзине из шести мировых валют, укрепился на 0.5% до 105.1 п;
- Курс USDKZT ослаб на 0.1% до 447.6.

Стоимость нефти марки Brent скорректировалась

Нефть марки Brent скорректировалась на 0.1% до \$87.4 за баррель. Саудовская компания ADES Holding, занимающаяся предоставлением услуг по бурению в сфере нефти и газа, объявила о своих планах по расширению операций в Египте. В первой половине года Holding намерен пробурить шесть эксплуатационных скважин в районе Суэцкого залива, что, как ожидается, увеличит добычу нефти до 2000 баррелей в день.

Фондовые индексы

Индексы	Регион	Посл. Знач.	Изменение	
			За день	С начала года
Americas				
S&P500	США	5 243.8	-0.20%	9.94%
Dow Jones	США	39 566.9	-0.60%	4.98%
NASDAQ	США	16 396.8	0.11%	9.23%
EMEA				
Euro Stoxx 50	Еврозона	5 083.4	0.03%	12.43%
FTSE 100	Великобритания	7 952.6	0.26%	2.84%
CAC 40	Франция	8 205.8	0.01%	8.78%
DAX	Германия	18 492.5	0.08%	10.39%
IBEX 35	Испания	11 074.6	-0.33%	9.63%
FTSE MIB	Италия	34 750.4	-0.03%	14.49%
Asia/Pacific				
Nikkei 225	Япония	39 766.8	-0.09%	18.83%
Hang Seng	Гонконг	16 931.5	3.29%	-0.68%
Shanghai	Китай	3 078.3	1.22%	3.48%
Sensex	Индия	74 037.7	0.03%	2.49%
Singapore	Сингапур	3 246.9	0.37%	0.21%
Emerging markets				
Bovespa	Бразилия	126 990.5	-0.87%	-5.36%
RTSI\$	Россия	1 147.8	0.96%	5.94%
NIFTY 50	Индия	22 479.9	0.08%	3.44%
Borsa Index	Турция	9 157.5	0.17%	22.59%
KASE	Казахстан	5 094.8	0.33%	21.67%

Товарный рынок

	Знач.	Изменение			
		1D	1W	1M	YTD
Brent	87.4	-0.1%	2.3%	4.6%	13.5%
Медь	8 867	0.2%	-0.9%	4.3%	3.6%
Цинк	2 439	0.1%	-3.4%	0.9%	-8.2%
Золото	2 251.4	1.0%	4.0%	10.1%	9.1%
Серебро	25.1	0.5%	1.7%	10.6%	5.4%
Природный газ	1.8	4.2%	12.8%	-5.0%	-27.6%
Алюминий	2 337	1.7%	1.5%	4.1%	-2.0%

Ежедневный обзор

2 апреля 2024 г.

»» Биржевые фондовые индексы США завершили торги преимущественно в красной зоне

Биржевые фондовые индексы США не продемонстрировали в понедельник единой динамики и завершили торги преимущественно в красной зоне. Индекс S&P 500 (-0.20%) закрылся у границ дневных минимумов, оказавшись в большей степени под давлением из-за падения секторов потребительских товаров (-0.8%), финансов (-0.6%) и здравоохранения (-0.9%). Между тем, торги в понедельник запомнились резким падением цен по казначейским облигациям США. Так, доходность по 10-летним трэжерис выросла сразу на 11 б.п. до 4.31%, тогда как доходность по 30-летним бумагам также повысилась аналогичными темпами до 4.45%. Данное падение произошло в условиях дальнейшего укрепления курса доллара США, который вырос с начала года уже на 3.6%, превысив 105 пунктов.

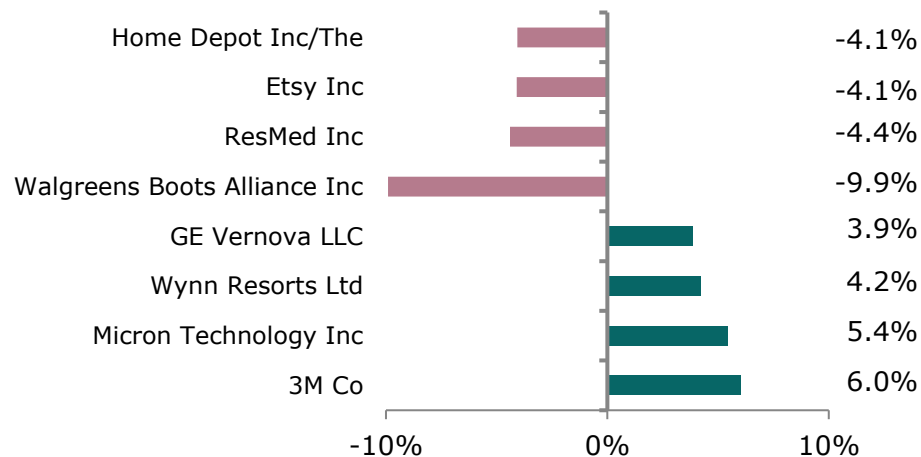
Рост цен на нефть до пятимесячных максимумов продолжает оказывать поддержку сектору энергетики (+0.8%). Опережающие темпы роста отмечаются по акциям сланцевых производителей, которые зачастую имеют достаточно высокую Beta к рынку. Так, к примеру котировки APA Corporation и Devon Energy с февральских минимумов выросли уже на 20% и 26% соответственно.

»» Рост продаж автомобилей Li Auto

Согласно опубликованным данным, продажи китайской компании Li Auto значительно возросли в марте 2024 года по сравнению с предыдущим годом. В частности, продажи возросли на 39.2% до 29 тыс ед. в марте, а за первый квартал 2024 года – на 52.9% до 80.4 тыс ед., что позволило компании достичь общего количества проданных автомобилей в 713.8 тыс единиц. Это делает Li Auto первой китайской компанией, которой удалось превзойти отметку в 700 тыс проданных автомобилей.

Председатель совета директоров и генеральный директор Сян Ли подчеркнули, что компания продолжает усердно работать над улучшением качества продукции и опыта пользователей. По итогам торгов акции компании выросли на 1.1%, но на пост-маркете показали незначительное снижение на 0.1%.

Лидеры и аутсайдеры индекса S&P 500



Долговой рынок

	Валюта	YTM	YTM на			
			1D	1W	1M	YTD
US Treasuries (10YR)	US\$	4.31%	4.20%	4.23%	4.25%	3.88%
US Treasuries (30YR)	US\$	4.45%	4.34%	4.40%	4.38%	4.03%
UK Gilts (30YR)	GBP	3.93%	3.93%	3.93%	4.20%	3.54%
Germany (10YR)	EUR	2.30%	2.30%	2.32%	2.46%	2.02%
Russia (10YR)	RUB	12.1%	12.1%	12.1%	11.5%	10.8%
Kazakhstan (3YR)	US\$	4.23%	4.12%	4.14%	4.19%	3.93%

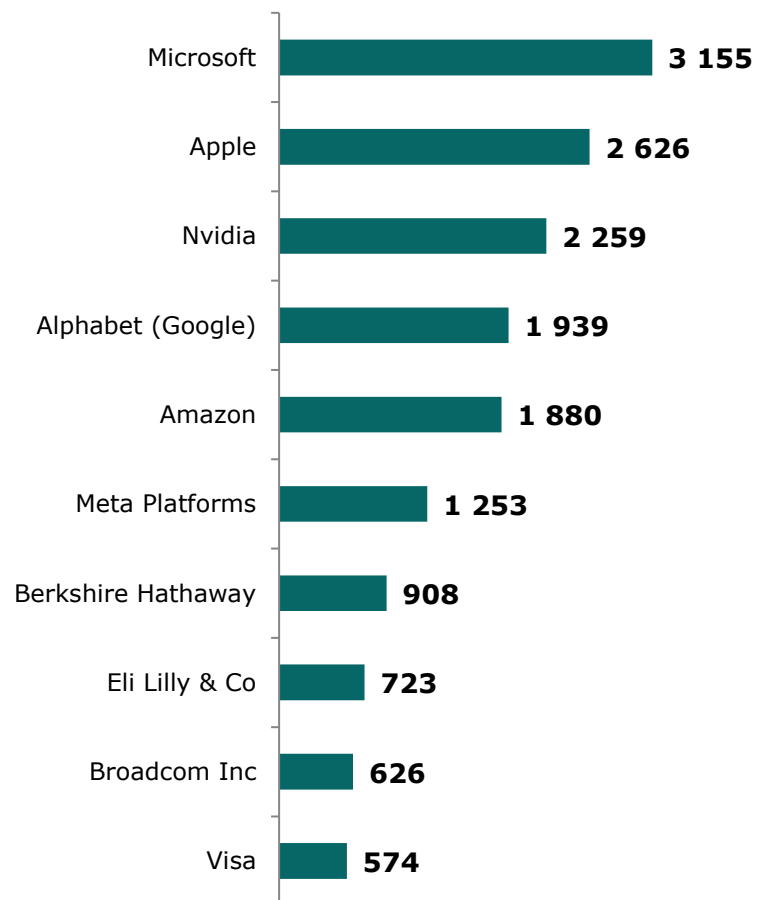
Валютный рынок

	Знач.	Изменение			
		1D	1W	1M	YTD
DXY	105.1	0.5%	0.8%	1.0%	3.6%
USD/KZT	447.6	0.1%	-0.6%	-0.5%	-1.9%
USD/RUB	92.4	0.0%	0.2%	0.8%	3.3%
EUR/USD	1.1	-0.4%	-0.9%	-0.9%	-2.7%
GBP/USD	1.3	-0.6%	-0.7%	-0.8%	-1.4%
USD/JPY	151.7	0.2%	0.2%	1.0%	7.5%

Ежедневный обзор

2 апреля 2024 г.

» Рыночная капитализация 10 крупнейших публичных компаний США. млрд \$



Динамика изменения индекса S&P 500

	Изменение		Количество эмитентов	Вес. (%)
	в %	в пунктах		
S&P 500	-0.2%	-10.6	503	100%
Information Technology	0.2%	3.5	65	29.7%
Financials	-0.6%	-4.3	71	13.1%
Health Care	-0.9%	-5.7	64	12.3%
Consumer Discretionary	-0.6%	-3.3	53	10.3%
Communications Services	1.5%	6.8	22	9.1%
Industrials	-0.8%	-3.6	78	8.7%
Consumer Staples	-0.8%	-2.4	38	5.9%
Energy	0.8%	1.6	23	4.0%
Materials	-0.3%	-0.3	28	2.4%
Real Estate	-1.8%	-2.1	31	2.2%
Utilities	-0.6%	-0.7	30	2.2%

Ставки Libor

Libor (USD)	Знач.	Значение на дату			
		1D	1W	1M	YTD
LIBOR1M	5.44%	5.44%	5.44%	5.44%	5.47%
LIBOR3M	5.56%	5.56%	5.58%	5.60%	5.59%
LIBOR6M	5.65%	5.65%	5.67%	5.72%	5.59%
LIBOR12M	6.04%	5.96%	5.93%	5.72%	5.96%

Ежедневный обзор

2 апреля 2024 г.

- **Депозиты населения увеличились почти во всех банках Казахстана**

Общая сумма депозитов физических лиц в Казахстане за месяц выросла на 1.34% – до 20.1 трлн тенге. В плюсе оказались почти все банки второго уровня. В январе было зафиксировано резкое снижение общей суммы вкладов рядовых граждан в казахстанских банках второго уровня. Падение составило порядка 2.61% – с 20.4 трлн до 19.9 трлн тенге. За месяц тогда просели почти все банки. Однако по итогам февраля ситуация исправилась, и общая сумма вкладов физических лиц снова выросла, превысив 20,1 трлн тенге. Согласно данным Национального банка РК, "в плюсе" оказалось большинство банков второго уровня. Так, например, Halyk Bank показал прирост в 1.96% за месяц, а Kaspi – 0.84%. "Отбасы банк" увеличил свои депозиты на 2.58%, "Банк ЦентрКредит" – на 0.9%, а "Евразийский банк" – на 0.47%. Впрочем, "в плюсе" оказались и многие другие банки второго уровня, чей объем депозитов пока не превысил отметку в 1 трлн тенге. Например, высокий прирост показали Vereke Bank (2.17%) и Home Credit Bank (2.61%). Отметим, что последний банк был "в плюсе" и в январе.

Отметим, что в данную статистику вошли только банки, чей объем депозитов превысил 100 млрд тенге, однако это не значит, что остальные депозитные организации оказались "в минусе". Примечательно, что рост произошел в первую очередь за счет тенговых вкладов. Они за месяц выросли на 2.06% – с 14.6 трлн до 14.9 трлн тенге. А вот депозиты в иностранной валюте, наоборот, за месяц просели на 0.64% – с 5.3 трлн до 5.2 трлн тенге.

Источник: NUR.KZ

- **S&P по просьбе казахстанского ForteBank отозвало его рейтинги**

Президент Международное рейтинговое агентство S&P Global Ratings отозвало долгосрочные и краткосрочные кредитные рейтинги казахстанского ForteBank, а также рейтинг по национальной шкале по просьбе финучреждения, говорится в сообщении агентства. S&P в марте подтвердило рейтинги ForteBank на уровне "BB-/B", прогноз по ним изменило на "позитивный" со "стабильного". Рейтинг банка по национальной шкале был повышен с "kzA-" до "kzA".

"Мы благодарны S&P за долгосрочное сотрудничество. Как показывает сегодняшняя ситуация, банку достаточно иметь рейтинги от двух агентств, чтобы подтвердить свою кредитоспособность и устойчивость для клиентов, акционеров и инвесторов. Рейтинги ForteBank от двух международных агентств Moody's и Fitch в полной мере отражают высокие финансовые показатели банка, выбранную бизнес-модель и перспективы развития банка на рынке", - привела пресс-служба банка слова председателя правления Бекжана Пирматова.

В августе 2023 года Fitch повысило долгосрочный рейтинг дефолта эмитента ForteBank с "BB-" до "BB", рейтинг устойчивости - "bb-" до "bb", рейтинг по национальной шкале - с "A-(kaz)" до "A(kaz)". Прогноз по рейтингам - "стабильный". Moody's в ноябре прошлого года улучшило прогноз по рейтингам ForteBank до "позитивного", подтвердив рейтинг по депозитам в национальной и иностранной валюте на уровне "Ba2". Крупнейшими акционерами ForteBank являются известный казахстанский бизнесмен Булат Утемуратов (81.82%) и его сын Алидар Утемуратов (7.5%). По данным Нацбанка Казахстана, ForteBank на 1 марта 2023 года занимал 5-е место по объему активов среди 21 банка республики.

Источник: Интерфакс

Ежедневный обзор

2 апреля 2024 г.

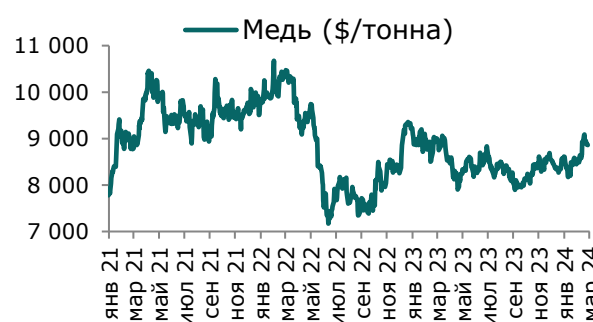
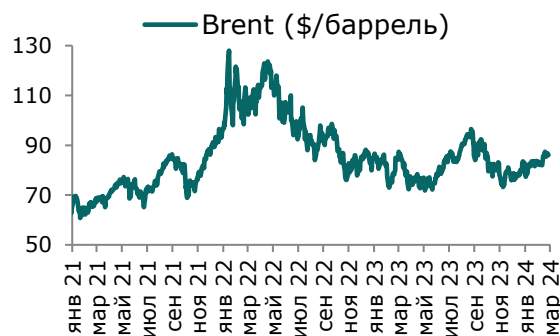
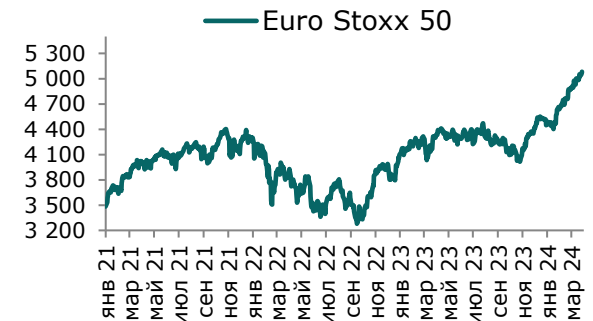
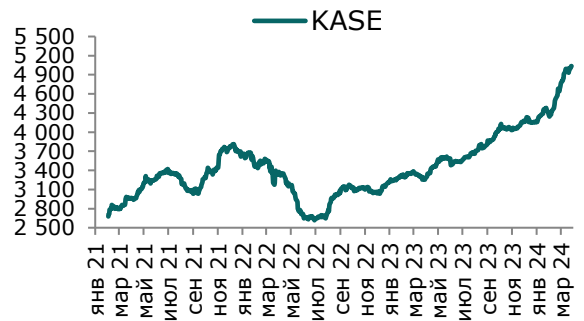
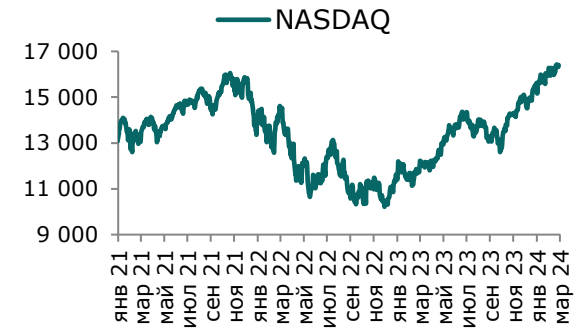
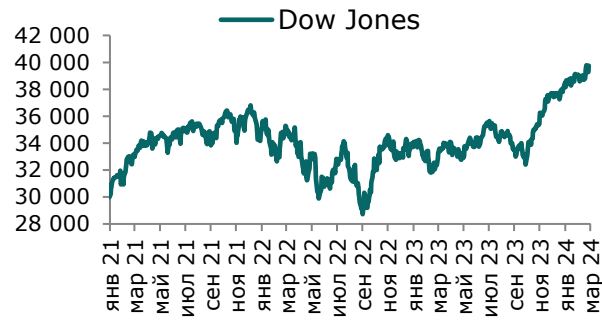
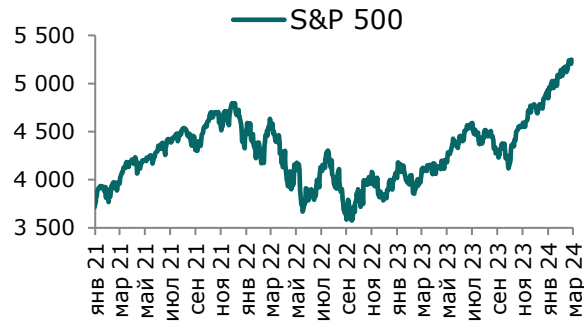
Таблица 1. Динамика изменения валют стран СНГ развивающихся и развитых стран

Валютная пара (индекс)	Страна	Базовая ставка	Инфляция* 2022	Инфляция* 2023	Курс	1D	1W	1M	YTD
USD/KZT	Казахстан	14.75%	14.9%	14.8%	447.6	0.1%	-0.6%	-0.5%	-1.9%
USD/RUB	Россия	16.00%	13.8%	6.0%	92.4	0.0%	0.2%	0.8%	3.3%
USD/GEL	Грузия	9.50%	9.4%	2.4%	2.7	-0.1%	-0.4%	1.5%	0.3%
USD/KGS	Кыргызстан	13.00%	14.7%	8.0%	89.2	-0.2%	-0.3%	4.8%	0.4%
USD/TJS	Таджикистан	10.00%	4.5%	3.8%	10.9	0.0%	0.1%	-0.1%	0.1%
USD/UZS	Узбекистан	14.00%	12.3%	8.8%	12 615	0.0%	0.2%	1.0%	2.2%
USD/UAH	Украина	14.50%	20.1%	13.4%	39.2	0.1%	0.0%	2.6%	2.7%
Развивающиеся страны									
USD/CNY	Китай	4.35%	2.0%	0.2%	7.2	0.1%	0.3%	0.5%	1.8%
USD/BRL	Бразилия	10.75%	9.3%	4.6%	5.1	0.8%	1.6%	2.2%	4.1%
USD/INR	Индия	6.50%	6.7%	5.7%	83.4	0.0%	-0.1%	0.5%	0.2%
USD/ZAR	ЮАР	8.25%	6.9%	5.9%	18.9	0.3%	0.3%	-0.9%	3.2%
USD/TRY	Турция	50.00%	72.0%	53.4%	32.3	-0.3%	0.4%	2.9%	9.3%
Развитые страны									
DXD	США	5.50%	8.0%	4.1%	105.0	0.5%	0.8%	1.0%	3.6%
USD/CAD	Канада	5.00%	6.8%	3.9%	1.4	0.2%	-0.1%	0.1%	2.5%
GBP/USD	Великобритания	5.25%	9.1%	7.4%	1.3	-0.6%	-0.7%	-0.8%	-1.4%
USD/CHF	Швейцария	1.50%	2.8%	2.2%	0.9	0.3%	0.5%	2.4%	7.5%
USD/JPY	Япония	-0.10%	2.5%	3.3%	151.7	0.2%	0.2%	1.0%	7.5%
USD/KRW	Южная Корея	3.50%	5.1%	3.6%	1 349.3	0.1%	0.5%	1.3%	4.8%

Источник: Bloomberg. *показатель темпов инфляции в среднем за год

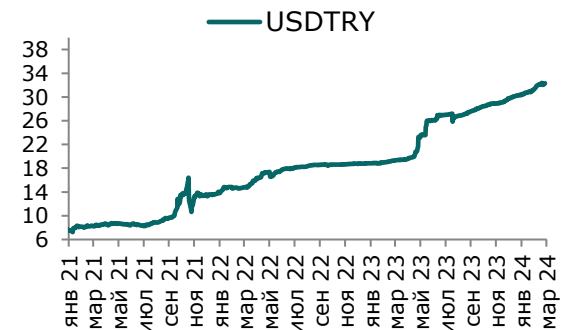
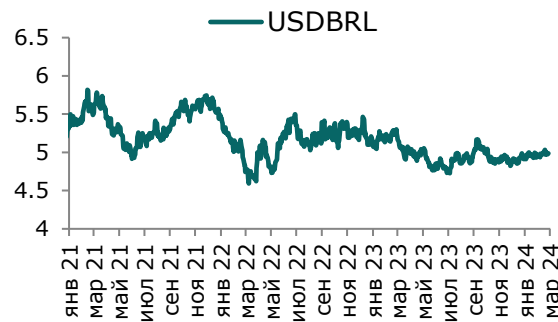
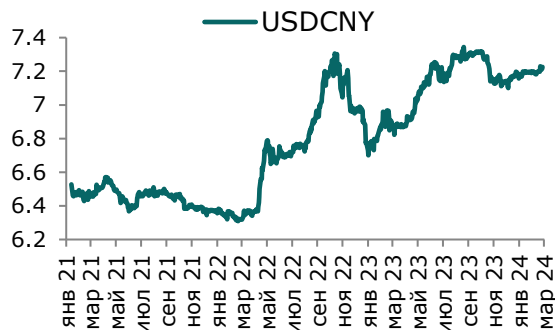
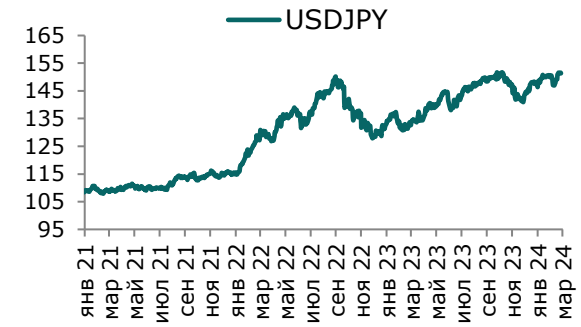
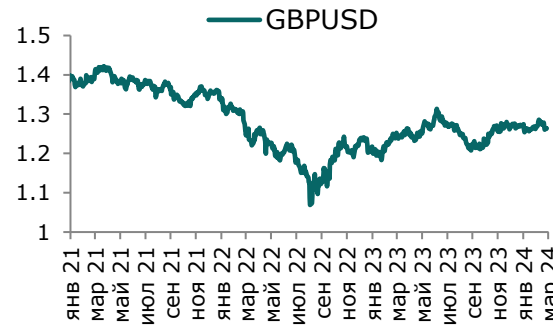
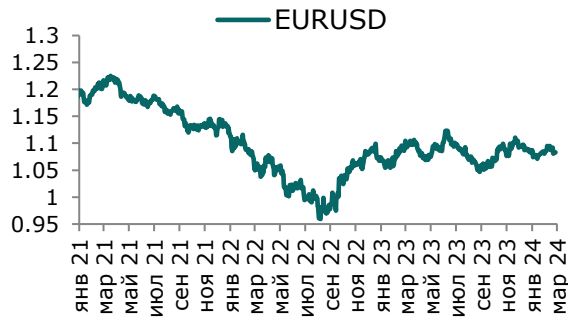
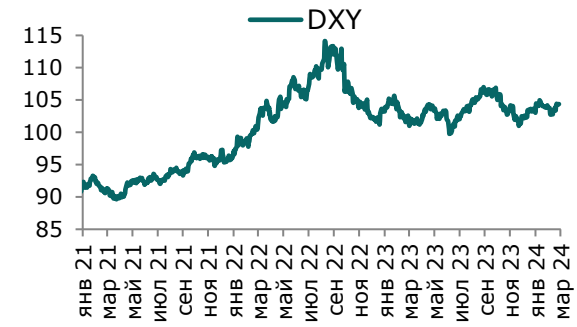
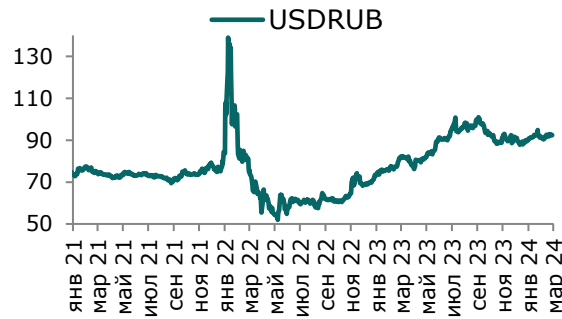
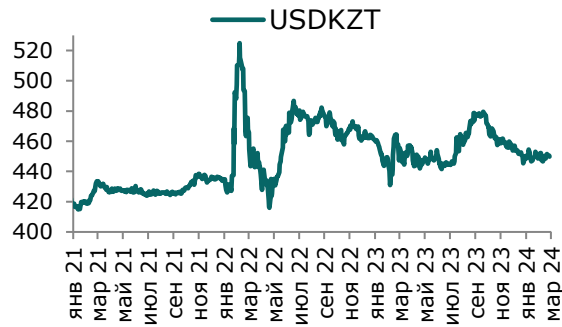
Ежедневный обзор

2 апреля 2024 г.



Ежедневный обзор

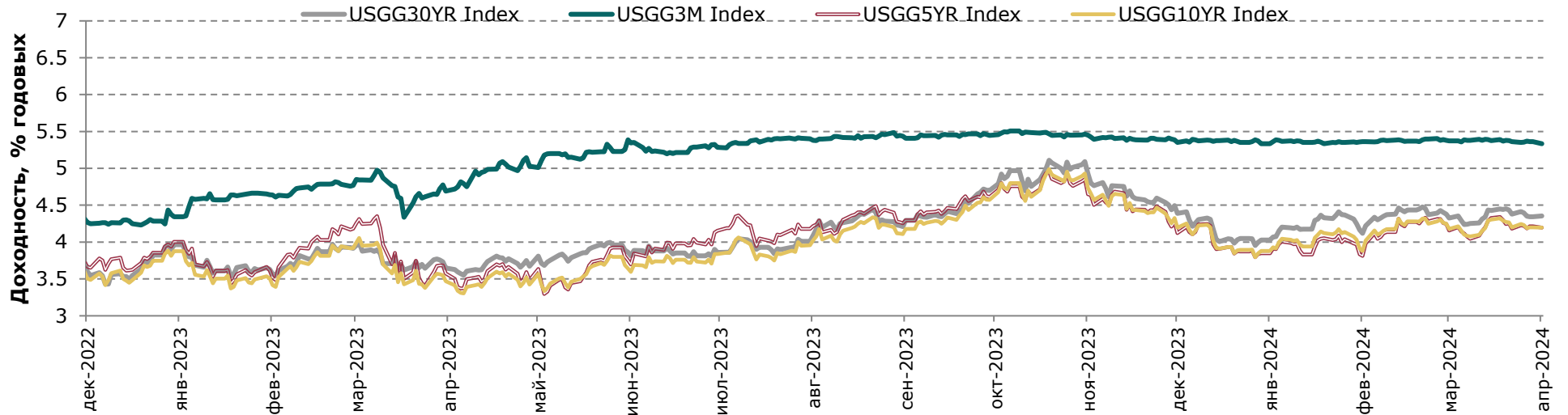
2 апреля 2024 г.



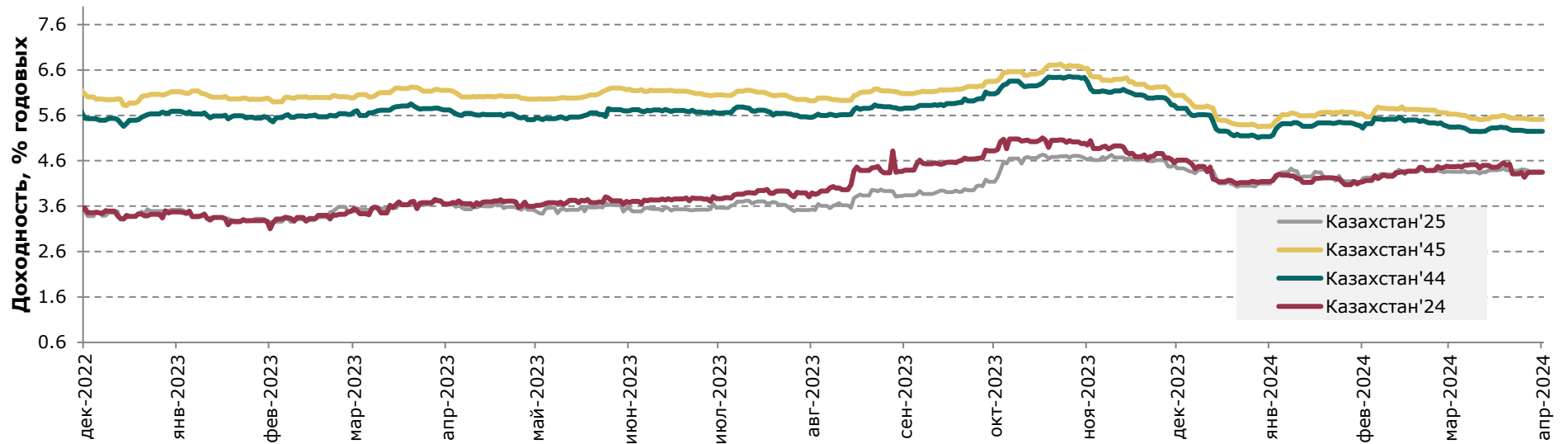
Ежедневный обзор

2 апреля 2024 г.

Доходность государственных ценных бумаг США

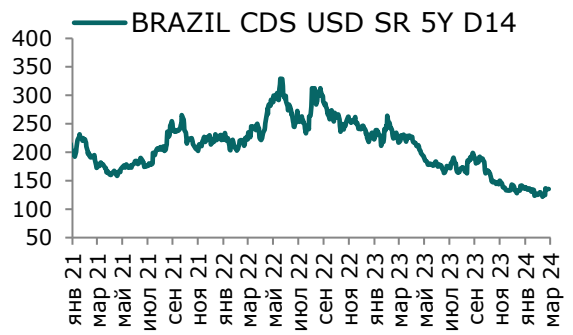
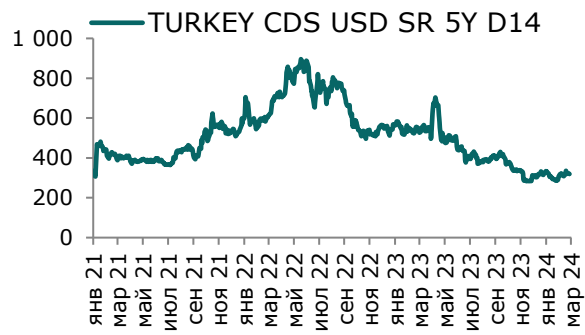


Динамика доходности суверенных облигаций РК



Ежедневный обзор

2 апреля 2024 г.



Ежедневный обзор

2 апреля 2024 г.

Таблица 2. Информация по казахстанским еврооблигациям

Выпуск	Валюта	Купон	Цена		Доходность		Спред		Дата погашения	Объем бумаг в обращении, млн.	Дюрация
			Покупка	Продажа	Покупка	Продажа	Z-Sprd	G-Sprd			
Республика Казахстан											
KAZAKS 0.6 09/30/26	EUR	0.60	92.62	93.53	3.66	3.27	40.41	72.12	30.09.2026	500	2.46
KAZAKS 1 1/2 09/30/34	EUR	1.50	80.48	81.66	3.77	3.62	97.51	126.23	30.09.2034	650	9.33
KAZAKS 3 7/8 10/14/24	USD	3.88	99.24	99.88	5.15	4.07	-66.66	-57.94	14.10.2024	1500	0.58
KAZAKS 6 1/2 07/21/45	USD	6.50	109.77	111.14	5.70	5.60	184.85	120.59	21.07.2045	1500	11.88
KAZAKS 5 1/8 07/21/25	USD	5.13	100.66	101.28	4.62	4.16	-38.69	-38.81	21.07.2025	2500	1.31
KAZAKS 4 7/8 10/14/44	USD	4.88	93.51	94.32	5.40	5.33	155.91	91.15	14.10.2044	1000	12.38
KAZAKS 2 3/8 11/09/28	EUR	2.38	96.24	97.09	3.26	3.05	48.53	81.01	09.11.2028	525	4.29
НК КазМунайГаз											
KZOKZ 6 3/8 10/24/48	USD	6.38	91.07	92.05	7.15	7.06	333.48	270.11	24.10.2048	1500	11.51
KZOKZ 5 3/4 04/19/47	USD	5.75	85.00	86.03	7.08	6.97	324.33	260.25	19.04.2047	1250	11.53
KZOKZ 5 3/8 04/24/30	USD	5.38	96.86	97.49	5.99	5.87	201.70	173.80	24.04.2030	1250	5.04
KZOKZ 3 1/2 04/14/33	USD	3.50	81.07	81.93	6.26	6.12	233.96	198.99	14.04.2033	750	7.36
KZOKZ 4 3/4 04/19/27	USD	4.75	96.55	97.16	5.98	5.76	168.93	154.03	19.04.2027	1000	2.80
Самрук Казына											
SAMRUK 2 10/28/26	USD	2.00	91.53	92.23	5.48	5.18	106.62	92.66	28.10.2026	500	2.50
КазТрансГаз											
KZTGKZ 4 3/8 09/26/27	USD	4.38	92.92	93.84	6.64	6.34	238.40	219.88	26.09.2027	706	3.15
Казахстан ТемирЖолы											
KTZKZ 6.95 07/10/42	USD	6.95	92.38	93.67	7.70	7.57	441.26	390.21	10.07.2042	883	10.06
Банк Развития Казахстана											
DBKAZ 5 3/4 05/12/25	USD	5.75	99.82	100.42	5.90	5.37	75.43	78.68	12.05.2025	500	1.11
DBKAZ 6 03/23/26	USD	6.00	98.20	99.80	6.96	6.10	203.93	196.51	23.03.2026	107	1.84
DBKAZ 2.95 05/06/31	USD	2.95	83.30	84.23	5.83	5.66	187.72	154.15	06.05.2031	255	6.18
ТенгизШевройл											
TENGIZ 4 08/15/26	USD	4.00	93.69	94.59	7.16	6.69	251.69	242.54	15.08.2026	1000	2.04
TENGIZ 3 1/4 08/15/30	USD	3.25	81.50	82.40	6.85	6.65	286.07	255.54	15.08.2030	750	5.59
TENGIZ 2 5/8 08/15/25	USD	2.63	93.94	94.80	7.12	6.46	204.39	203.88	15.08.2025	500	1.37

Ежедневный обзор

2 апреля 2024 г.

Таблица 3. Информация по узбекским еврооблигациям

Выпуск	Валюта	Купон	Цена		Доходность		Спред		Дата погашения	Объем бумаг в обращении, млн.	Дюрация
			Покупка	Продажа	Покупка	Продажа	Z-Sprd	G-Sprd			
Республика Узбекистан											
UZBEK 5.375 2029	USD	5.38%	93.99	94.89	6.82	6.60	275.90	255.57	20.02.2029	500	4.24
UZBEK 3.7 2030	USD	3.70%	83.05	83.90	6.89	6.71	291.41	260.08	25.11.2030	555	5.66
НБ Республики Узбекистан											
NBUZB 4.85 2025	USD	4.85%	94.69	95.69	8.40	7.72	340.36	337.69	21.10.2025	300	1.49
Узпромстройбанк											
SQBNZU 5.75 2024	USD	5.75%	98.25	99.51	8.22	6.42	211.77	222.89	02.12.2024	300	0.70
Ипотека Банк											
IPTBZU 5.5 2025	USD	5.50%	95.50	96.16	8.38	7.94	344.15	340.90	19.11.2025	300	1.56

Таблица 4. Информация по прочим еврооблигациям

Выпуск	Валюта	Купон	Цена		Доходность		Спред		Дата погашения	Объем бумаг в обращении, млн.	Дюрация
			Покупка	Продажа	Покупка	Продажа	Z-Sprd	OAS-Sprd			
SEASpan Corp	USD	5.50%	84.27	86.44	9.26	8.70	502.51	478.35	01.08.2029	750	4.45
GRUPO AXO SA DE CV	USD	5.75%	94.24	95.28	8.61	8.07	394.30	383.97	08.06.2026	325	2.03
CYDSA SAB DE CV	USD	6.25%	95.07	95.97	7.85	7.55	358.83	329.17	04.10.2027	252	3.05
EMPRESA ELECTRICA COCHRA	USD	5.50%	96.38	97.52	7.82	7.08	298.24	291.54	14.05.2027	225	1.54
IOCHPE-MAX/MAX WHEELS MX	USD	5.00%	89.62	90.54	7.97	7.69	379.35	358.18	07.05.2028	400	3.59
ADECOAGRO SA	USD	6.00%	96.90	97.84	7.00	6.70	272.90	226.24	21.09.2027	500	3.05
PT ADARO INDONESIA	USD	4.25%	98.23	98.69	7.08	6.33	143.72	159.28	31.10.2024	750	0.62

Ежедневный обзор

2 апреля 2024 г.

Кривая доходности ГЦБ РК



Таблица 5. Последние размещения ГЦБ

Эмитент	Тикер	Доходность	Лет до погашения*	Дата размещения
Ценные бумаги Министерства Финансов				
Министерство Финансов	MUM156_0007	12.15%	9.9	26.мар.2024
Министерство Финансов	MUM084_0019	12.00%	6.9	26.мар.2024
Министерство Финансов	MUM108_0012	11.40%	2.3	26.мар.2024
Министерство Финансов	MUM168_0005	12.15%	11.0	26.мар.2024
Министерство Финансов	MKM012_0156	11.74%	0.8	19.мар.2024
Министерство Финансов	MUM120_0017	11.44%	2.9	19.мар.2024
Министерство Финансов	MUM180_0016	12.15%	12.7	19.мар.2024
Министерство Финансов	MUM120_0019	11.94%	6.7	19.мар.2024
Министерство Финансов	MOM048_0052	11.51%	1.8	12.мар.2024
Министерство Финансов	MUM156_0007	12.15%	9.8	12.мар.2024
Министерство Финансов	MUM168_0005	12.15%	10.8	12.мар.2024
Министерство Финансов	MUM072_0015	11.97%	5.9	12.мар.2024
Министерство Финансов	MKM012_0156	11.90%	0.8	5.мар.2024
Министерство Финансов	MUM132_0007	12.00%	8.3	5.мар.2024
Министерство Финансов	MUM192_0003	11.41%	4.5	5.мар.2024
Министерство Финансов	MUM132_0007	12.00%	8.4	27.фев.2024
Министерство Финансов	MUM084_0019	11.90%	6.9	27.фев.2024
Министерство Финансов	MUM156_0007	12.15%	9.8	27.фев.2024
Министерство Финансов	MUM192_0003	11.50%	4.5	20.фев.2024

Ежедневный обзор

2 апреля 2024 г.

Министерство Финансов	MUM156_0007	12.14%	9.8	20.фев.2024
Министерство Финансов	MUM084_0019	11.90%	6.9	20.фев.2024
Министерство Финансов	MUM180_0016	12.15%	12.8	13.фев.2024
Министерство Финансов	MUM120_0018	11.51%	3.3	13.фев.2024
Министерство Финансов	MUM132_0007	12.15%	8.3	13.фев.2024
Министерство Финансов	MUM096_0012	12.00%	5.4	13.фев.2024
Министерство Финансов	MUM300_0002	12.15%	15.3	6.фев.2024
Министерство Финансов	MOM048_0052	11.97%	1.9	6.фев.2024
Министерство Финансов	MUM180_0016	12.15%	12.8	6.фев.2024
Министерство Финансов	MKM009_0019	12.95%	0.7	29.январ.2024
Министерство Финансов	MKM009_0019	12.96%	0.8	23.январ.2024
Министерство Финансов	MUM180_0015	12.15%	12.6	23.январ.2024
Министерство Финансов	MOM048_0052	12.00%	2.0	23.январ.2024
Министерство Финансов	MUM192_0003	12.30%	4.7	23.январ.2024
Министерство Финансов	MUM120_0018	12.74%	3.42	16.январ.2024
Министерство Финансов	MKM012_0156	13.10%	0.97	16.январ.2024
Министерство Финансов	MUM180_0011	12.54%	5.49	16.январ.2024
Министерство Финансов	MUM180_0015	12.12%	12.43	16.январ.2024
Министерство Финансов	MUM144_0009	12.15%	9.49	9.январ.2024
Министерство Финансов	MUM096_0014	12.69%	7.24	9.январ.2024
Министерство Финансов	MKM012_0156	13.34%	0.99	9.январ.2024
Министерство Финансов	MUM120_0018	12.87%	3.43	9.январ.2024
Министерство Финансов	MUM180_0011	12.69%	5.52	9.январ.2024
Министерство Финансов	MUM096_0014	12.81%	7.25	4.январ.2024
Министерство Финансов	MUM144_0009	12.15%	9.50	4.январ.2024
Министерство Финансов	MUM300_0001	12.49%	14.7	4.январ.2024
Министерство Финансов	MUM192_0003	12.87%	4.64	4.январ.2024
Министерство Финансов	MUM132_0007	12.45%	8.64	20.декаб.2023
Министерство Финансов	MUM096_0011	13.00%	4.93	20.декаб.2023
Министерство Финансов	MOM060_0052	13.00%	2.64	13.декаб.2023
Министерство Финансов	MUM096_0013	13.00%	6.23	6.декаб.2023
Министерство Финансов	MOM024_0088	13.75%	1.42	6.декаб.2023
Министерство Финансов	MOM060_0054	13.10%	4.01	29.нояб.23
Министерство Финансов	MUM156_0007	12.15%	10.20	22.нояб.23
Министерство Финансов	MUM096_0011	13.19%	5.10	15.нояб.23
Министерство Финансов	MUM216_0001	11.70%	13.17	15.нояб.23
Министерство Финансов	MUM144_0009	12.25%	10.75	8.нояб.23
Министерство Финансов	MUM096_0014	12.65%	7.52	1.нояб.23
Министерство Финансов	MOM036_0091	14.00%	1.31	24.окт.23
Министерство Финансов	MUM192_0003	13.29%	4.91	24.окт.23
Министерство Финансов	MUM168_0005	12.04%	11.43	18.окт.23
Министерство Финансов	MUM096_0012	13.05%	5.82	18.окт.23
Министерство Финансов	MOM036_0091	14.00%	1.34	11.окт.23
Министерство Финансов	MUM132_0007	12.50%	8.83	11.окт.23
Министерство Финансов	MUM108_0012	13.60%	2.73	4.окт.23
Министерство Финансов	MUM096_0012	13.09%	5.81	27.сен.23
Министерство Финансов	MOM060_0052	13.64%	5.82	27.сен.23
Министерство Финансов	MKM012_0154	14.60%	2.93	20.сен.23
Министерство Финансов	MUM216_0001	11.70%	0.54	20.сен.23

Ежедневный обзор

2 апреля 2024 г.

Министерство Финансов	MUM096_0014	12.80%	12.90	20.сен.23
Министерство Финансов	MUM156_0007	12.05%	7.61	13.сен.23
Министерство Финансов	MKM012_0154	14.55%	10.43	13.сен.23
Министерство Финансов	MOM060_0052	13.64%	2.92	6.сен.23
Министерство Финансов	MUM132_0007	12.60%	8.93	6.сен.23
Министерство Финансов	MOM024_0087	14.02%	1.40	6.сен.23
Министерство Финансов	MKM012_0154	14.70%	0.56	23.авг.23
Министерство Финансов	MOM048_0052	13.85%	2.42	23.авг.23
Министерство Финансов	MUM216_0001	11.70%	12.95	23.авг.23
Министерство Финансов	MUM120_0016	14.28%	1.78	16.авг.23
Министерство Финансов	MUM084_0018	13.58%	4.66	16.авг.23
Министерство Финансов	MUM096_0014	13.00%	7.74	16.авг.23
Министерство Финансов	MUM156_0007	12.16%	10.52	16.авг.23
Министерство Финансов	MOM048_0052	13.79%	2.45	09.авг.23
Министерство Финансов	MUM120_0016	14.24%	1.80	09.авг.23
Министерство Финансов	MUM072_0014	13.20%	5.59	02.авг.23
Министерство Финансов	MUM108_0014	12.20%	8.80	02.авг.23
Министерство Финансов	MUM072_0014	13.20%	5.61	26.июл.23
Министерство Финансов	MUM120_0016	14.23%	1.84	26.июл.23
Министерство Финансов	MUM108_0014	13.00%	8.82	26.июл.23
Министерство Финансов	MOM048_0052	13.71%	2.49	26.июл.23
Министерство Финансов	MUM180_0006	13.60%	3.67	26.июл.23
Министерство Финансов	MKM012_0155	14.64%	0.70	26.июл.23
Министерство Финансов	MKM012_0155	14.65%	0.72	19.июл.23
Министерство Финансов	MUM180_0006	13.60%	3.69	19.июл.23
Министерство Финансов	MUM096_0014	13.30%	7.82	19.июл.23
Министерство Финансов	MUM156_0007	12.18%	10.59	19.июл.23
Министерство Финансов	MUM168_0005	12.00%	11.67	12.июл.23
Министерство Финансов	MKM012_0155	14.65%	0.74	12.июл.23
Министерство Финансов	MUM108_0014	13.46%	8.86	12.июл.23
Министерство Финансов	MUM072_0014	13.35%	5.65	12.июл.23
Министерство Финансов	MUM120_0019	13.38%	7.68	12.июл.23
Министерство Финансов	MUM120_0016	14.28%	1.88	12.июл.23
Министерство Финансов	MUM180_0006	13.60%	3.73	05.июл.23
Министерство Финансов	MUM180_0013	12.70%	9.76	05.июл.23
Министерство Финансов	MUM072_0014	13.50%	5.67	05.июл.23
Министерство Финансов	MUM180_0016	11.60%	13.58	05.июл.23
Министерство Финансов	MUM180_0006	13.80%	3.75	29.июн.23
Министерство Финансов	MUM072_0014	13.80%	5.68	29.июн.23
Министерство Финансов	MUM120_0016	14.25%	1.91	29.июн.23
Министерство Финансов	MUM084_0018	13.80%	4.79	29.июн.23
Министерство Финансов	MUM120_0019	13.70%	7.72	29.июн.23
Министерство Финансов	MUM180_0013	13.00%	9.77	29.июн.23
Министерство Финансов	MOM060_0052	13.79%	3.10	29.июн.23
Министерство Финансов	MUM084_0018	13.80%	4.81	21.июн.23
Министерство Финансов	MUM180_0016	11.60%	13.62	21.июн.23
Министерство Финансов	MUM096_0013	13.80%	6.63	21.июн.23
Министерство Финансов	MKM012_0155	14.64%	0.8	21.июн.23
Министерство Финансов	MUM108_0014	13.60%	8.92	21.июн.23

Ежедневный обзор

2 апреля 2024 г.

Министерство Финансов	MUM120_0016	14.25%	1.93	21.июн.23
Министерство Финансов	MUM120_0019	13.70%	7.74	21.июн.23
Министерство Финансов	MUM096_0014	13.80%	7.92	14.июн.23
Министерство Финансов	MUM072_0014	13.80%	5.72	14.июн.23
Министерство Финансов	MUM180_0006	13.80%	3.79	14.июн.23
Министерство Финансов	MUM180_0013	13.00%	9.81	14.июн.23
Министерство Финансов	MUM108_0014	13.80%	8.94	14.июн.23
Министерство Финансов	MOM060_0052	13.80%	3.16	07.июн.23
Министерство Финансов	MKM012_0154	14.80%	0.77	07.июн.23
Министерство Финансов	MUM096_0013	14.00%	6.67	07.июн.23
Министерство Финансов	MUM168_0005	12.00%	11.76	07.июн.23
Министерство Финансов	MUM108_0014	14.00%	8.96	07.июн.23
Министерство Финансов	MUM084_0018	14.00%	4.85	07.июн.23
Министерство Финансов	MUM096_0014	14.00%	7.97	24.май.23
Министерство Финансов	MUM072_0014	14.00%	5.78	24.май.23
Министерство Финансов	MOM024_0088	14.41%	1.93	24.май.23
Министерство Финансов	MUM180_0013	13.00%	9.87	24.май.23
Министерство Финансов	MOM048_0054	13.83%	3.34	17.май.23
Министерство Финансов	MKM012_0155	14.62%	0.89	17.май.23
Министерство Финансов	MUM084_0018	13.99%	4.91	17.май.23
Министерство Финансов	MUM096_0013	14.00%	6.73	17.май.23
Министерство Финансов	MOM060_0054	13.97%	4.53	10.май.23
Министерство Финансов	MUM300_0001	11.50%	15.62	10.май.23
Министерство Финансов	MUM156_0007	12.25%	10.78	10.май.23
Министерство Финансов	MUM072_0014	14.00%	5.82	10.май.23
Министерство Финансов	MUM180_0013	13.00%	9.91	10.май.23
Министерство Финансов	MUM096_0013	13.99%	6.76	03.май.23
Министерство Финансов	MUM072_0014	13.98%	5.84	03.май.23
Министерство Финансов	MUM180_0006	13.98%	3.90	03.май.23
Министерство Финансов	MUM120_0019	13.99%	7.90	26.апр.23
Министерство Финансов	MUM180_0016	11.60%	13.77	26.апр.23
Министерство Финансов	MUM180_0006	13.97%	3.92	26.апр.23
Министерство Финансов	MUM156_0007	12.25%	10.82	26.апр.23
Министерство Финансов	MOM048_0054	13.82%	3.41	19.апр.23
Министерство Финансов	MUM084_0018	13.85%	4.99	19.апр.23
Министерство Финансов	MUM120_0019	13.98%	7.92	19.апр.23
Министерство Финансов	MKM012_0154	14.80%	0.90	19.апр.23
Министерство Финансов	MUM072_0014	14.02%	5.90	12.апр.23
Министерство Финансов	MTM084_0001	17.27%	6.90	12.апр.23
Министерство Финансов	MUM180_0006	13.97%	3.96	12.апр.23
Министерство Финансов	MUM120_0019	13.93%	7.93	12.апр.23
Министерство Финансов	MTM096_0001	17.71%	7.78	05.апр.23
Министерство Финансов	MUM120_0019	13.98%	7.95	05.апр.23
Министерство Финансов	MKM012_0155	14.65%	1.01	05.апр.23
Министерство Финансов	MUM168_0005	12.00%	11.94	05.апр.23
Министерство Финансов	MUM300_0001	11.50%	15.75	24.мар.23
Министерство Финансов	MOM060_0052	14.00%	3.37	24.мар.23
Министерство Финансов	MOM024_0087	14.99%	1.84	15.мар.23
Министерство Финансов	MUM132_0007	13.87%	9.37	15.мар.23

Ежедневный обзор

2 апреля 2024 г.

Министерство Финансов	MUM144_0009	13.00%	10.47	09.мар.23
Министерство Финансов	MUM012_0154	15.55%	1.01	09.мар.23
Министерство Финансов	MUM180_0015	11.68%	13.50	01.мар.23
Министерство Финансов	MOM048_0053	15.65%	3.34	22.фев.23
Министерство Финансов	MOM060_0054	15.87%	4.76	15.фев.23
Министерство Финансов	MOM024_0087	16.00%	1.91	15.фев.23
Министерство Финансов	MTM096_0001	17.28%	7.92	15.фев.23
Министерство Финансов	MUM132_0007	14.05%	9.47	08.фев.23
Министерство Финансов	MTM072_0001	17.01%	5.78	08.фев.23
Министерство Финансов	MUM144_0009	13.00%	10.55	08.фев.23
Министерство Финансов	MUM096_0012	15.55%	6.49	01.фев.23
Министерство Финансов	MUM180_0016	11.60%	14.00	01.фев.23
Министерство Финансов	MUM012_0153	16.54%	0.97	01.фев.23
Министерство Финансов	MUM240_0002	12.25%	11.30	25.январ.23
Министерство Финансов	MUM096_0011	15.66%	5.76	25.январ.23
Министерство Финансов	MUM144_0009	13.00%	10.58	25.январ.23
Министерство Финансов	MOM024_0087	16.66%	1.97	25.январ.23
Министерство Финансов	MOM060_0054	16.13%	4.84	18.январ.23
Министерство Финансов	MUM012_0153	16.70%	1.01	18.январ.23
Министерство Финансов	MUM132_0007	14.05%	9.53	18.январ.23
Министерство Финансов	MUM144_0009	13.00%	10.62	11.январ.23
Министерство Финансов	MOM048_0053	16.47%	3.45	11.январ.23
Министерство Финансов	MUM096_0011	15.80%	5.80	11.январ.23
Министерство Финансов	MUM300_0001	11.50%	15.97	04.январ.23
Министерство Финансов	MTM072_0001	16.49%	5.88	04.январ.23
Министерство Финансов	MUM096_0013	15.48%	7.09	04.январ.23
Министерство Финансов	MUM084_0018	16.02%	5.29	28.декабр.22
Министерство Финансов	MOM060_0054	15.99%	4.89	28.декабр.22
Министерство Финансов	MTM036_0001	15.80%	2.61	28.декабр.22
Министерство Финансов	MOM048_0054	15.99%	3.72	28.декабр.22
Министерство Финансов	MTM048_0001	16.32%	3.70	28.декабр.22
Министерство Финансов	MTM072_0001	16.20%	5.92	21.декабр.22
Министерство Финансов	MTM048_0001	16.20%	3.72	21.декабр.22
Министерство Финансов	MUM084_0018	16.00%	5.31	21.декабр.22
Министерство Финансов	MTM036_0001	16.19%	2.62	21.декабр.22
Министерство Финансов	MTM060_0001	16.20%	4.82	21.декабр.22
Министерство Финансов	MOM060_0054	15.83%	4.93	14.декабр.22
Министерство Финансов	MTM072_0001	16.09%	5.93	14.декабр.22
Министерство Финансов	MOM048_0054	15.97%	3.76	14.декабр.22
Министерство Финансов	MOM036_0091	16.58%	2.16	14.декабр.22
Министерство Финансов	MTM072_0001	15.99%	5.95	07.декабр.22
Министерство Финансов	MTM048_0001	15.99%	3.76	07.декабр.22
Министерство Финансов	MTM036_0001	15.99%	2.66	07.декабр.22
Министерство Финансов	MTM060_0001	15.99%	4.85	07.декабр.22
Министерство Финансов	MTM036_0001	15.92%	2.68	30.ноябр.22
Министерство Финансов	MTM072_0001	15.92%	5.97	30.ноябр.22
Министерство Финансов	MTM036_0001	15.88%	2.70	23.ноябр.22
Министерство Финансов	MTM060_0001	15.95%	4.91	23.ноябр.22
Министерство Финансов	MOM048_0054	15.48%	3.84	16.ноябр.22

Ежедневный обзор

2 апреля 2024 г.

Министерство Финансов	МТМ060_0001	15.57%	4.91	16.ноя.22
Министерство Финансов	МТМ048_0001	15.67%	3.84	09.ноя.22
Министерство Финансов	МТМ036_0001	15.67%	2.74	09.ноя.22
Министерство Финансов	МТМ060_0001	15.49%	4.95	02.ноя.22
Министерство Финансов	МТМ048_0001	15.49%	3.85	02.ноя.22
Министерство Финансов	МОМ036_0091	14.45%	2.30	26.окт.22
Министерство Финансов	МТМ048_0001	15.45%	3.87	26.окт.22
Министерство Финансов	МОМ048_0054	13.90%	3.89	26.окт.22
Министерство Финансов	МТМ060_0001	15.45%	4.97	26.окт.22
Министерство Финансов	МТМ048_0001	15.42%	3.89	19.окт.22
Министерство Финансов	МОМ036_0091	14.42%	2.32	19.окт.22
Министерство Финансов	МТМ060_0001	15.43%	4.99	19.окт.22
Министерство Финансов	МОМ048_0054	13.90%	3.93	12.окт.22
Министерство Финансов	МТМ036_0001	14.95%	2.84	05.окт.22
Министерство Финансов	МТМ048_0001	15.20%	3.93	05.окт.22
Министерство Финансов	МОМ048_0054	13.90%	3.95	05.окт.22
Министерство Финансов	МТМ048_0001	15.16%	0.95	28.сен.22
Министерство Финансов	МОМ036_0091	14.00%	2.38	28.сен.22
Министерство Финансов	МОМ048_0054	13.90%	3.97	28.сен.22
Министерство Финансов	МТМ048_0001	15.15%	3.97	21.сен.22
Министерство Финансов	МОМ048_0054	13.90%	3.99	21.сен.22
Министерство Финансов	МТМ036_0001	14.88%	2.89	14.сен.22
Министерство Финансов	МОМ036_0092	14.00%	2.80	07.сен.22
Министерство Финансов	МUM120_0014	14.45%	1.90	31.авг.22
Министерство Финансов	МUM120_0017	13.85%	4.50	31.авг.22
Министерство Финансов	МUM120_0017	13.85%	4.50	24.авг.22
Министерство Финансов	МКМ012_0151	14.79%	1.00	24.авг.22
Министерство Финансов	МUM120_0014	14.45%	2.00	24.авг.22
Министерство Финансов	МКМ012_0151	14.50%	1.00	17.авг.22
Министерство Финансов	МUM120_0014	14.22%	2.00	17.авг.22
Министерство Финансов	МUM120_0017	13.85%	4.60	17.авг.22
Министерство Финансов	МКМ012_0151	14.50%	1.00	10.авг.22
Министерство Финансов	МUM120_0014	14.20%	2.00	10.авг.22
Министерство Финансов	МUM156_0005	13.85%	4.90	10.авг.22
Министерство Финансов	МUM180_0002	14.13%	1.90	03.авг.22
Министерство Финансов	МUM156_0005	13.85%	4.90	03.авг.22
Министерство Финансов	МUM180_0002	14.10%	1.90	27.июл.22
Министерство Финансов	МUM156_0005	13.85%	4.90	27.июл.22
Министерство Финансов	МUM144_0003	14.50%	0.80	20.июл.22
Министерство Финансов	МUM072_0013	13.73%	4.80	20.июл.22
Министерство Финансов	МUM180_0002	14.00%	1.90	20.июл.22
Министерство Финансов	МUM180_0002	14.00%	2.00	13.июл.22
Министерство Финансов	МUM144_0003	14.50%	0.80	13.июл.22
Министерство Финансов	МUM072_0013	13.70%	4.90	13.июл.22
Министерство Финансов	МUM180_0002	14.00%	2.00	07.июл.22
Министерство Финансов	МUM156_0005	13.71%	5.00	07.июл.22
Министерство Финансов	МUM144_0003	14.50%	0.80	07.июл.22
Министерство Финансов	МUM144_0003	14.50%	0.80	29.июн.22
Министерство Финансов	МUM072_0013	13.62%	4.90	29.июн.22

Ежедневный обзор

2 апреля 2024 г.

Министерство Финансов	MOM048_0053	13.75%	4.00	22.июн.22
Министерство Финансов	MOM036_0092	13.85%	3.00	22.июн.22
Министерство Финансов	MUM156_0005	13.62%	5.00	22.июн.22
Министерство Финансов	MUM144_0003	14.50%	0.90	15.июн.22
Министерство Финансов	MUM180_0001	14.00%	1.90	15.июн.22
Министерство Финансов	MOM036_0091	13.85%	2.70	08.июн.22
Министерство Финансов	MOM048_0052	13.75%	3.60	08.июн.22
Министерство Финансов	MUM072_0013	13.62%	0.90	08.июн.22
Министерство Финансов	MUM180_0001	14.00%	2.00	08.июн.22
Министерство Финансов	MUM072_0013	14.50%	5.00	01.июн.22
Министерство Финансов	MUM180_0001	14.00%	2.00	01.июн.22
Министерство Финансов	MUM144_0003	14.50%	0.90	25.май.22
Министерство Финансов	MUM120_0017	13.62%	4.80	25.май.22
Министерство Финансов	MUM180_0001	14.00%	2.00	25.май.22
Министерство Финансов	MUM144_0003	14.50%	0.90	18.май.22
Министерство Финансов	MUM120_0017	13.62%	4.80	18.май.22
Министерство Финансов	MOM048_0052	13.75%	3.70	18.май.22
Министерство Финансов	MOM036_0091	13.85%	2.70	18.май.22
Министерство Финансов	MUM180_0001	14.00%	2.00	11.май.22
Министерство Финансов	MUM144_0003	14.50%	1.00	11.май.22
Министерство Финансов	MOM036_0091	13.83%	2.80	11.май.22
Министерство Финансов	MOM048_0052	13.75%	3.70	05.май.22
Министерство Финансов	MUM120_0017	13.62%	4.80	05.май.22
Министерство Финансов	MUM132_0006	13.76%	3.20	28.апр.22
Министерство Финансов	MOM048_0052	13.79%	3.70	27.апр.22
Министерство Финансов	MUM180_0002	13.97%	2.20	27.апр.22
Министерство Финансов	MOM036_0091	13.81%	2.80	27.апр.22
Министерство Финансов	MOM048_0052	13.62%	3.80	20.апр.22
Министерство Финансов	MUM072_0013	13.55%	5.10	20.апр.22
Министерство Финансов	MUM072_0013	13.17%	5.10	13.апр.22
Министерство Финансов	MUM180_0002	13.69%	2.20	13.апр.22
Министерство Финансов	MOM036_0091	13.56%	2.80	13.апр.22
Министерство Финансов	MOM036_0091	12.84%	2.90	06.апр.22
Министерство Финансов	MOM048_0052	12.64%	3.80	06.апр.22
Министерство Финансов	MUM072_0013	12.50%	5.10	29.мар.22
Министерство Финансов	MOM036_0091	12.71%	2.90	29.мар.22
Министерство Финансов	MUM072_0013	12.50%	5.10	29.мар.22
Министерство Финансов	MOM048_0052	12.59%	3.80	24.мар.22
Министерство Финансов	MUM072_0013	12.63%	5.20	24.мар.22
Министерство Финансов	MKM012_0150	13.70%	0.90	16.мар.22
Министерство Финансов	MOM036_0091	12.72%	2.90	16.мар.22
Министерство Финансов	MOM048_0052	12.67%	3.90	16.мар.22
Министерство Финансов	MUM096_0011	13.21%	6.70	02.мар.22
Министерство Финансов	MUM180_0016	12.91%	14.90	02.мар.22
Министерство Финансов	MUM180_0015	11.10%	14.50	23.фев.22
Министерство Финансов	MUM096_0012	10.97%	7.40	23.фев.22
Министерство Финансов	MUM180_0002	10.73%	2.40	16.фев.22
Министерство Финансов	MUM120_0019	11.04%	9.10	16.фев.22
Министерство Финансов	MOM036_0091	10.75%	3.00	09.фев.22

Ежедневный обзор

2 апреля 2024 г.

Министерство Финансов	MUM132_0007	10.99%	10.50	09.фев.22
Министерство Финансов	MUM096_0013	11.00%	8.00	02.фев.22
Министерство Финансов	MUM156_0007	11.00%	12.00	02.фев.22
Министерство Финансов	MUM180_0016	11.05%	15.00	26.янв.22
Министерство Финансов	MUM072_0013	10.90%	5.30	26.янв.22
Министерство Финансов	MKM012_0150	10.30%	1.00	20.янв.22
Министерство Финансов	MOM048_0052	10.67%	4.00	19.янв.22
Министерство Финансов	MUM144_0009	10.87%	11.60	19.янв.22
Министерство Финансов	MUM096_0011	10.75%	6.80	19.янв.22
Министерство Финансов	MUM096_0012	10.75%	7.60	05.янв.22

Источник: KASE. *лет до погашения с момента размещения

Таблица 6. Доля владения нот НБК нерезидентами. млрд тенге

Дата	Доля владения нот НБК нерезидентами			Резиденты		Изменение (нерезиденты)
	Резиденты	Нерезиденты	Всего в обращении	Резиденты	Нерезиденты	
20.03.2024	435.48	69.62	505.09	86.2%	13.8%	0
15.03.2024	435.48	69.62	505.09	86.2%	13.8%	0
07.03.2024	435.48	69.62	505.09	86.2%	13.8%	-321.4
01.03.2024	756.86	51.49	808.35	93.6%	6.4%	62.2
23.02.2024	694.70	113.65	808.35	85.9%	14.1%	10.0
16.02.2024	704.92	103.43	808.35	87.2%	12.8%	36.0
09.02.2024	741.39	66.96	808.35	91.7%	8.3%	17.0
02.02.2024	961.00	50.00	1 011.00	95.0%	5.0%	-2.0
26.01.2024	958.99	52.01	1 011.00	94.9%	5.1%	0.6
19.01.2024	959.54	51.45	1 011.00	94.9%	5.1%	1.45
12.01.2024	961.00	50.00	1 011.00	95.1%	4.9%	39.6
05.01.2024	1 199.90	10.44	1 210.35	99.1%	0.9%	0
29.12.2023	1 199.90	10.44	1 210.35	99.1%	0.9%	0
22.12.2023	1 405.92	10.44	1 416.36	99.3%	0.7%	-20.0
15.12.2023	1 403.92	12.44	1 416.36	99.1%	0.9%	14.3
08.12.2023	1 577.81	41.26	1 619.06	97.5%	2.6%	10.0
24.11.2023	1 891.79	31.26	1 923.04	98.4%	1.6%	-10.4
17.11.2023	1 881.35	41.69	1 923.04	97.8%	2.2%	-0.3
10.11.2023	2 083.54	42.03	2 125.57	98.0%	2.0%	0.5
03.11.2023	2 084.03	41.54	2 125.57	98.0%	2.8%	-26.4
27.10.2023	2 361.93	67.96	2 429.90	97.2%	2.8%	-7.4
20.10.2023	2 354.56	75.33	2 429.90	96.9%	3.1%	-13.0
13.10.2023	2 590.26	88.29	2 678.55	96.7%	3.3%	6.3
06.10.2023	2 569.00	82.00	2 678.00	96.0%	3.0%	1.7
29.09.2023	2 808.31	80.33	2 888.64	97.2%	2.8%	-3.6
22.09.2023	2 804.75	83.89	2 888.64	97.1%	2.9%	12.8
15.09.2023	2 833.73	71.09	2 904.82	97.6%	2.4%	0
08.09.2023	2 833.73	71.09	2 904.82	97.6%	2.4%	-23.8
01.09.2023	2 741.41	94.91	2 836.32	96.7%	3.3%	2.4
25.08.2023	2 743.79	92.53	2 836.32	96.7%	3.3%	0.6
18.08.2023	3 178.23	91.90	3 270.12	97.2%	2.8%	-4.7
11.08.2023	3 178.27	91.86	3 270.12	97.2%	2.8%	-14.6

Ежедневный обзор

2 апреля 2024 г.

04.08.2023	2 950.31	106.47	3 056.78	96.5%	3.5%	59.9
28.07.2023	2 948.20	108.59	3 056.78	96.6%	3.6%	11.9
21.07.2023	2 674.49	96.68	2 771.17	96.5%	3.5%	0.1
14.07.2023	2 674.56	96.61	2 771.17	96.5%	3.5%	50
05.07.2023	2 831.54	46.61	2 878.15	98.4%	1.6%	0
01.07.2023	2 831.54	46.61	2 878.15	98.4%	1.6%	-14.3
23.06.2023	2 355.61	60.91	2 416.51	97.5%	2.5%	0
16.06.2023	2 355.61	60.91	2 416.51	97.5%	2.5%	-44.1
09.06.2023	2 463.77	105.05	2 568.82	95.9%	4.1%	0
02.06.2023	2 463.77	105.05	2 568.82	95.9%	4.1%	5
26.05.2023	2 761.58	100.05	2 861.63	96.5%	3.5%	0
19.05.2023	2 761.58	100.05	2 861.63	96.5%	3.5%	-30.0
12.05.2023	2 633.89	130.00	2 763.89	95.3%	4.7%	-5.4
05.05.2023	2 628.52	135.37	2 763.89	95.1%	4.9%	-21.9
28.04.2023	2 581.11	157.23	2 738.34	94.3%	5.7%	0.0
21.04.2023	2 581.11	157.23	2 738.34	94.3%	5.7%	20.8
14.04.2023	2 593.25	136.43	2 729.68	95.0%	5.0%	0.0
07.04.2023	2 593.25	136.43	2 729.68	95.0%	5.0%	27.1
31.03.2023	2 554.38	109.35	2 663.72	95.9%	4.1%	-0.1
24.03.2023	2 554.28	109.44	2 663.72	95.9%	4.1%	19.2
17.03.2023	2 371.16	90.29	2 461.45	96.3%	3.7%	0.1
10.03.2023	2 371.30	90.15	2 461.45	96.3%	3.7%	0.0
03.03.2023	2 626.35	90.15	2 716.50	96.7%	3.3%	0.0
24.02.2023	2 626.35	90.15	2 716.50	96.7%	3.3%	0.2
17.02.2023	2 495.23	90	2 585.23	96.5%	3.5%	0.0
10.02.2023	2 495.23	90	2 585.23	96.5%	3.5%	0.0
03.02.2023	2 307.85	90	2 397.85	96.2%	3.8%	0.0
27.01.2023	2 307.85	90	2 397.85	96.2%	3.8%	-10.0
20.01.2023	2 312.44	100	2 412.44	95.9%	4.1%	0.0
13.01.2023	2 312.44	100	2 412.44	95.9%	4.1%	0.0
06.01.2023	2 164.93	100	2 264.93	95.6%	4.4%	0.0
26.12.2022	1 629.02	100	1 729.02	94.2%	5.8%	0.0
15.12.2022	1 629.02	100	1 729.02	94.2%	5.8%	0.0
09.12.2022	1 512.83	100	1 612.83	93.8%	6.2%	0.0
02.12.2022	1 512.83	100	1 612.83	93.8%	6.2%	10.0
25.11.2022	1 473.73	90	1 563.73	94.2%	5.8%	0.0
18.11.2022	1 473.73	90	1 563.73	94.2%	5.8%	20.0
11.11.2022	1 257.63	70	1 327.63	94.7%	5.3%	0.0
04.11.2022	1 257.63	70	1 327.63	94.7%	5.3%	10.0
28.10.2022	1 102.35	60	1 162.35	94.8%	5.2%	-50.1
22.10.2022	1 511.10	110.1	1 621.20	93.2%	6.8%	20.1
14.10.2022	1 247.55	90	1 337.55	93.3%	6.7%	-29.9
07.10.2022	1 836.43	119.85	1 956.28	93.9%	6.1%	39.8
30.09.2022	1 661.29	80.02	1 741.31	95.4%	4.6%	-0.3
23.09.2022	1 585.08	80.3	1 665.38	95.2%	4.8%	0.3
16.09.2022	1 685.64	80	1 765.64	95.5%	4.5%	0.0
09.09.2022	1 413.61	80	1 493.61	94.6%	5.4%	-10.0
02.09.2022	1 827.90	90.01	1 917.92	95.3%	4.7%	18.3

Ежедневный обзор

2 апреля 2024 г.

27.08.2022	1 826.43	71.75	1 898.17	96.2%	3.8%	1.8
19.08.2022	1 751.17	70	1 821.17	96.2%	3.8%	-15.0
12.08.2022	1 825.29	85.01	1 910.30	95.5%	4.5%	0.0
05.08.2022	1 615.40	85.01	1 700.41	95.0%	5.0%	-5.0
29.07.2022	1 728.29	90.01	1 818.30	95.0%	5.0%	0.0
22.07.2022	1 618.52	90.01	1 708.53	94.7%	5.3%	-38.4
15.07.2022	1 656.94	100.01	1 756.96	94.3%	5.7%	60.6
08.07.2022	1 596.31	120.76	1 717.08	93.0%	7.0%	-112.6
01.07.2022	1 708.95	120.76	1 829.71	93.4%	6.6%	83.5
24.06.2022	1 625.47	130.76	1 756.23	92.6%	7.4%	18.4
17.06.2022	1 607.04	140.76	1 747.81	91.9%	8.1%	-43.0
10.06.2022	1 650.01	140.76	1 790.78	92.1%	7.9%	19.7
03.06.2022	1 630.31	150.76	1 781.07	91.5%	8.5%	45.1
27.05.2022	1 585.22	150.76	1 735.99	91.3%	8.7%	-10.0
20.05.2022	1 578.15	160.76	1 738.91	90.8%	9.2%	0.0
13.05.2022	1 602.67	160.76	1 763.44	90.9%	9.1%	-20.0
06.05.2022	1 598.97	180.76	1 779.73	89.8%	10.2%	18.8
29.04.2022	1 610.90	162.01	1 772.92	90.9%	9.1%	0.0
22.04.2022	1 552.75	162.01	1 714.76	90.6%	9.4%	17.9
15.04.2022	1 435.62	144.1	1 579.72	90.9%	9.1%	14.1
08.04.2022	1 390.41	130.01	1 520.42	91.4%	8.6%	15.0
01.04.2022	1 354.55	115.01	1 469.56	92.2%	7.8%	40.0
25.03.2022	1 250.90	75.01	1 325.91	94.3%	5.7%	-71.3
18.03.2022	1 430.42	146.35	1 576.77	90.7%	9.3%	24.0
11.03.2022	1 341.62	122.31	1 463.93	91.6%	8.4%	-55.1
05.03.2022	1 683.99	177.37	1 861.36	90.5%	9.5%	-20.0
25.02.2022	1 679.87	197.41	1 877.28	89.5%	10.5%	45.6
18.02.2022	1 710.03	151.82	1 861.85	91.8%	8.2%	10.6
11.02.2022	1 770.99	141.26	1 912.25	92.6%	7.4%	12.3
04.02.2022	1 645.90	129.01	1 774.90	92.7%	7.3%	-13.0
28.01.2022	1 639.32	142.04	1 781.36	92.0%	8.0%	2.0
21.01.2022	1 693.79	140.04	1 833.83	92.4%	7.6%	10.1
14.01.2022	1 618.00	129.95	1 747.96	92.6%	7.4%	-62.4
06.01.2022	1 640.99	192.38	1 833.36	89.5%	10.5%	-18.9
31.12.2021	1 938.48	211.3	2 149.78	90.2%	9.8%	-0.4
24.12.2021	1 842.45	211.68	2 054.14	89.7%	10.3%	-4.2
15.12.2021	1 899.57	215.88	2 115.45	89.8%	10.2%	-111.9
10.12.2021	2 095.32	327.81	2 423.13	86.5%	13.5%	-45.3
03.12.2021	2 275.47	373.12	2 648.59	85.9%	14.1%	0.5
26.11.2021	2 152.41	372.67	2 525.08	85.2%	14.8%	-30.4
19.11.2021	2 086.03	403.07	2 489.11	83.8%	16.2%	22.6
12.11.2021	2 018.44	380.49	2 398.93	84.1%	15.9%	43.0
05.11.2021	2 036.33	337.49	2 373.82	85.8%	14.2%	-108.7
29.10.2021	2 546.32	446.21	2 992.54	85.1%	14.9%	25.5
22.10.2021	2 416.90	420.76	2 837.66	85.2%	14.8%	51.2
15.10.2021	2 425.02	369.61	2 794.62	86.8%	13.2%	-52.3
08.10.2021	2 433.47	421.9	2 855.37	85.2%	14.8%	2.8
01.10.2021	2 379.45	419.12	2 798.58	85.0%	15.0%	-52.1

Ежедневный обзор

2 апреля 2024 г.

24.09.2021	2 535.46	471.21	3 006.67	84.3%	15.7%	85.5
17.09.2021	2 432.57	385.73	2 818.29	86.3%	13.7%	33.1
10.09.2021	2 424.57	352.68	2 777.26	87.3%	12.7%	-67.5
03.09.2021	2 690.72	420.2	3 110.91	86.5%	13.5%	-9.9
27.08.2021	2 793.58	430.08	3 223.66	86.7%	13.3%	-35.0
20.08.2021	2 782.93	465.08	3 248.01	85.7%	14.3%	-11.9
13.08.2021	2 730.47	476.95	3 207.42	85.1%	14.9%	49.2
06.08.2021	2 779.62	427.8	3 207.42	86.7%	13.3%	-53.4
30.07.2021	2 899.72	481.23	3 380.95	85.8%	14.2%	-26.2
23.07.2021	3 007.80	507.43	3 515.23	85.6%	14.4%	-49.4
16.07.2021	3 028.90	556.87	3 585.77	84.5%	15.5%	19.0
09.07.2021	3 029.13	537.87	3 567.00	84.9%	15.1%	12.1
03.07.2021	3 017.83	525.79	3 543.62	85.2%	14.8%	11.1
25.06.2021	2 941.48	514.68	3 456.16	85.1%	14.9%	-57.7
18.06.2021	2 900.83	572.34	3 473.17	83.5%	16.5%	26.1
11.06.2021	2 945.94	546.28	3 492.22	84.4%	15.6%	-28.4
04.06.2021	2 899.15	574.69	3 473.84	83.5%	16.5%	63.0
28.05.2021	2 733.50	511.65	3 245.15	84.2%	15.8%	-27.1
21.05.2021	2 667.30	538.74	3 206.04	83.2%	16.8%	26.4
14.05.2021	2 583.91	512.37	3 096.28	83.5%	16.5%	56.7
06.05.2021	2 668.79	455.69	3 124.48	85.4%	14.6%	6.5
30.04.2021	3 036.14	449.16	3 485.31	87.1%	12.9%	48.6
23.04.2021	2 989.95	400.55	3 390.50	88.2%	11.8%	-104.0
16.04.2021	2 856.56	504.58	3 361.14	85.0%	15.0%	-32.8
09.04.2021	2 982.52	537.36	3 519.89	84.7%	15.3%	-9.3
02.04.2021	2 915.59	546.7	3 462.29	84.2%	15.8%	-18.3
26.03.2021	2 891.13	564.96	3 456.08	83.7%	16.3%	1.8
19.03.2021	3 103.20	563.15	3 666.17	84.6%	15.4%	39.6

Источник: Национальный Банк РК

АО «Halyk Finance»

Департамент исследований

E-mail

dti@halykfinance.kz

Департамент продаж

E-mail

sales@halykfinance.kz

Адрес:

Halyk Finance
пр. Абая, 109 «В», 5 этаж
A05A1B4, Алматы, Республика Казахстан
Тел. +7 727 339 43 77
www.halykfinance.kz

Bloomberg

HLFN

Refinitiv

Halyk Finance

Factset

Halyk Finance

Capital IQ

Halyk Finance

Заявление об ограничении ответственности

Настоящая публикация носит исключительно информационный характер и не является предложением или попыткой со стороны АО «Halyk Finance» купить, продать или вступить в иную сделку в отношении каких-либо ценных бумаг и иных финансовых инструментов, на которые в настоящей публикации может содержаться ссылка. Предоставить какие-либо инвестиционные рекомендации или услуги. Указанные предложения могут быть направлены исключительно в соответствии с требованиями применимого законодательства. Настоящая публикация основана на информации, которую мы считаем надежной, однако мы не утверждаем, что все приведенные сведения абсолютно точны. При этом, отмечаем, что прошлая доходность не является показателем доходности инвестиций в будущем. Мы не несем ответственности за использование клиентами информации, содержащейся в настоящей публикации, а также за сделки и операции с ценными бумагами и иными финансовыми инструментами, упоминающимися в ней. Мы не берем на себя обязательство регулярно обновлять информацию, которая содержится в настоящей публикации или исправлять возможные неточности. HF, его аффилированные и должностные лица, партнеры и сотрудники, в том числе лица, участвующие в подготовке и выпуске этого материала, оставляют за собой право участвовать в сделках в отношении упоминающихся в настоящей публикации ценных бумаг и иных финансовых инструментов. Также отмечаем, что на ценные бумаги и иные финансовые инструменты, рассматриваемые в настоящей публикации и номинированные в иностранной валюте, могут оказывать влияние обменные курсы валют. Изменение обменных курсов валют может вызвать снижение стоимости инвестиций в указанные активы. Следует иметь в виду, что инвестирование в Американские депозитарные расписки также подвержено риску изменения обменного курса валют, а инвестирование в казахстанские ценные бумаги и иные финансовые инструменты имеет значительный риск. В указанной связи, инвесторы до принятия решения об участии в сделках с ценными бумагами и иными финансовыми инструментами, рассматриваемыми в настоящей публикации, должны проводить собственное исследование относительно надежности эмитентов данных ценных бумаг и иных финансовых инструментов.

Настоящая информация не предназначена для публичного распространения и не может быть воспроизведена, передана или опубликована, целиком или по частям, без предварительного письменного разрешения АО «Halyk Finance».