



# Ежедневный обзор

Индексы закрылись в отрицательной области

# Ежедневный обзор

29 февраля 2024 г.

## Коротко на текущий момент

- Рынок акций США завершил торги в среду снижением в пределах 0.2%-0.6%;
- Акции EBay растут на фоне отчетности;
- Слияние Disney с индийским конгломератом Reliance Industries;
- Запасы сырой нефти за неделю выросли до 4.2 млн баррелей нефти;
- Судья Иллинойса исключил Трампа из избирательного бюллетеня штата;
- Наземные службы Lufthansa проводят трехдневную забастовку.

## Валютный рынок

- Индекс доллара США (DXY), показывающий отношение курса доллара к корзине из шести мировых валют, укрепился на 0.1% до 103.9 п;
- Курс USDKZT не изменился и сохранился на уровне 450.2.

## Рост запасов сырой нефти

В среду цены на нефть сохранились на уровне \$83.7 за баррель. Согласно еженедельным данным Информационного Агентства энергетики (EIA), запасы сырой нефти в США, за неделю, закончившуюся 24 февраля, выросли на 4.2 млн баррелей (ранее 3.5 млн баррелей), при ожиданиях рынка в 3.1 млн баррелей. Добыча нефти в США вновь сохранилась на уровне 13.3 млн б/с.

## Фондовые индексы

Индексы	Регион	Посл. Знач.	Изменение	
			За день	С начала года
<b>Americas</b>				
<b>S&amp;P500</b>	США	5 069.8	-0.17%	6.29%
<b>Dow Jones</b>	США	38 949.0	-0.06%	3.34%
<b>NASDAQ</b>	США	15 947.7	-0.55%	6.24%
<b>EMEA</b>				
<b>Euro Stoxx 50</b>	Еврозона	4 883.8	-0.04%	8.01%
<b>FTSE 100</b>	Великобритания	7 625.0	-0.76%	-1.40%
<b>CAC 40</b>	Франция	7 954.4	0.08%	5.45%
<b>DAX</b>	Германия	17 601.2	0.25%	5.07%
<b>IBEX 35</b>	Испания	10 068.6	-0.45%	-0.33%
<b>FTSE MIB</b>	Италия	32 618.0	-0.27%	7.47%
<b>Asia/Pacific</b>				
<b>Nikkei 225</b>	Япония	38 953.5	-0.65%	16.40%
<b>Hang Seng</b>	Гонконг	16 593.4	-1.18%	-2.66%
<b>Shanghai</b>	Китай	2 991.4	-0.80%	0.55%
<b>Sensex</b>	Индия	72 304.9	-1.08%	0.09%
<b>Singapore</b>	Сингапур	3 140.2	0.04%	-3.09%
<b>Emerging markets</b>				
<b>Bovespa</b>	Бразилия	130 155.4	-1.16%	-3.00%
<b>RTSI\$</b>	Россия	1 114.9	1.60%	2.90%
<b>NIFTY 50</b>	Индия	21 951.2	-1.11%	1.01%
<b>Borsa Index</b>	Турция	9 062.4	-1.28%	21.31%
<b>KASE</b>	Казахстан	4 804.7	0.74%	14.74%

## Товарный рынок

	Знач.	Изменение			
		1D	1W	1M	YTD
<b>Brent</b>	83.7	0.0%	0.8%	2.4%	8.6%
<b>Медь</b>	8 449	-0.3%	-1.1%	-1.0%	-1.3%
<b>Цинк</b>	2 415	-0.3%	0.8%	-2.6%	-9.2%
<b>Золото</b>	2 034.6	0.2%	0.4%	-0.1%	-1.4%
<b>Серебро</b>	22.5	0.0%	-1.9%	-3.1%	-5.6%
<b>Природный газ</b>	1.9	16.7%	7.4%	-11.4%	-26.0%
<b>Алюминий</b>	2 191	0.0%	-1.3%	-2.5%	-8.1%

# Ежедневный обзор

29 февраля 2024 г.

## Индексы закрылись в отрицательной области

Рынок акций США завершил торги в среду снижением в пределах 0.2-0.6% главным образом за счет ослабления сектора информационных технологий (-0.6%). До открытия торгов стало известно, что темпы роста американской экономики в четвертом квартале 2023 года сложились на уровне 3.2% кв/кв (вторая оценка). Аналитики прогнозировали сохранение темпов роста ВВП на уровне 3.3% кв/кв. Между тем неприятный сюрприз вновь внесли данные по инфляции. Так, индекс личных потребительских расходов без учета цен продовольствие и энергоносители (Core PCE) вырос в прошлом квартале на 2.1% кв/кв, что оказалось больше прогноза и прошлой оценки в 2.0% кв/кв. Сильные экономические данные, опубликованные в этом году убедили рынок в том, что ФРС США на следующих двух заседаниях (март и май) сохранит ставку на прежнем уровне 5.25-5.50% годовых.

## Акции Eбай растут на фоне отчетности

Квартальные результаты Eбай превзошли ожидания рынка. В четвертом квартале выручка компании выросла до \$2.56 млрд и оказалась выше прогноза рынка в \$2.51 млрд. Скорректированная чистая прибыль на акцию на 4 цента оказалась больше прогноза и составила \$1.07.

Согласно ожиданиям компании, выручка в текущем квартале сложится в диапазоне \$2.5-\$2.54 млрд, при этом рынок ожидает увеличение выручки до \$2.53 млрд. Помимо этого, компания спрогнозировала скорректированную прибыль на акцию на уровне \$1.19-\$1.23, что оказалось выше ожиданий в \$1.13 на акцию.

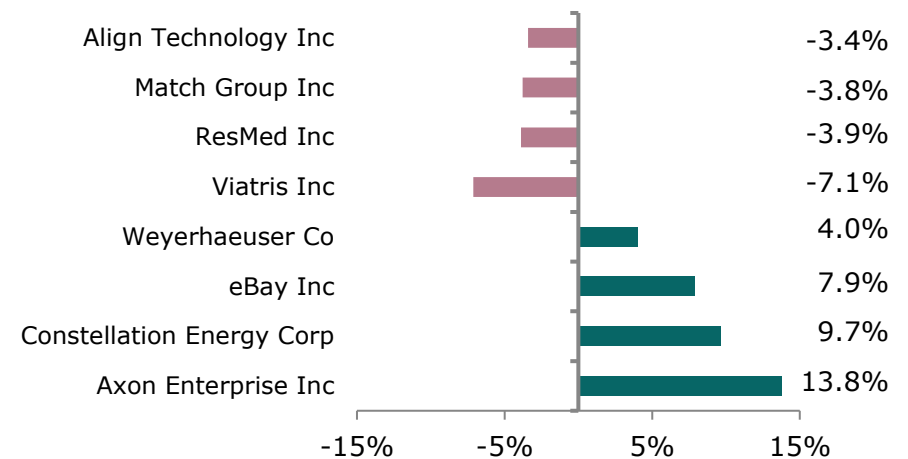
Стоит отметить, что компания также заявила, об увеличении дивидендов на 2 цента до 27 центов на акцию, а также программу обратного выкупа акций на сумму \$2 млрд. На этом фоне акции Eбай продемонстрировали рост на 7.9%.

## Слияние Disney с индийским конгломератом Reliance Industries

Reliance Industries, ведущий индийский конгломерат, и американская The Walt Disney Company объявили о совместном образовании компании в Индии, которая будет владеть активами на \$8.5 млрд и управлять медиаоперациями в регионе.



## Лидеры и аутсайдеры индекса S&P 500



## Долговой рынок

	Валюта	YTM	YTM на				
			1D	1W	1M	YTD	
<b>US Treasuries (10YR)</b>		4.27%	4.26%	4.32%	4.07%	3.88%	4.27%
<b>US Treasuries (30YR)</b>		4.41%	4.40%	4.46%	4.31%	4.03%	4.41%
<b>UK Gilts (30YR)</b>		4.19%	4.20%	4.10%	3.96%	3.54%	4.19%
<b>Germany (10YR)</b>		2.46%	2.46%	2.45%	2.30%	2.02%	2.46%
<b>Russia (10YR)</b>		11.3%	11.3%	11.2%	10.9%	10.8%	11.3%
<b>Kazakhstan (3YR)</b>		4.18%	4.19%	4.27%	4.06%	3.93%	4.18%

## Валютный рынок

	Знач.	Изменение			
		1D	1W	1M	YTD
<b>DXY</b>	103.9	0.1%	0.0%	0.5%	2.6%
<b>USD/KZT</b>	450.2	0.0%	-0.2%	0.1%	-1.3%
<b>USD/RUB</b>	92.0	-0.4%	-0.3%	3.1%	2.9%
<b>EUR/USD</b>	1.1	-0.1%	0.2%	-0.1%	-1.8%
<b>GBP/USD</b>	1.3	-0.2%	0.2%	-0.3%	-0.5%
<b>USD/JPY</b>	150.7	0.1%	0.3%	2.1%	6.8%

# Ежедневный обзор

29 февраля 2024 г.

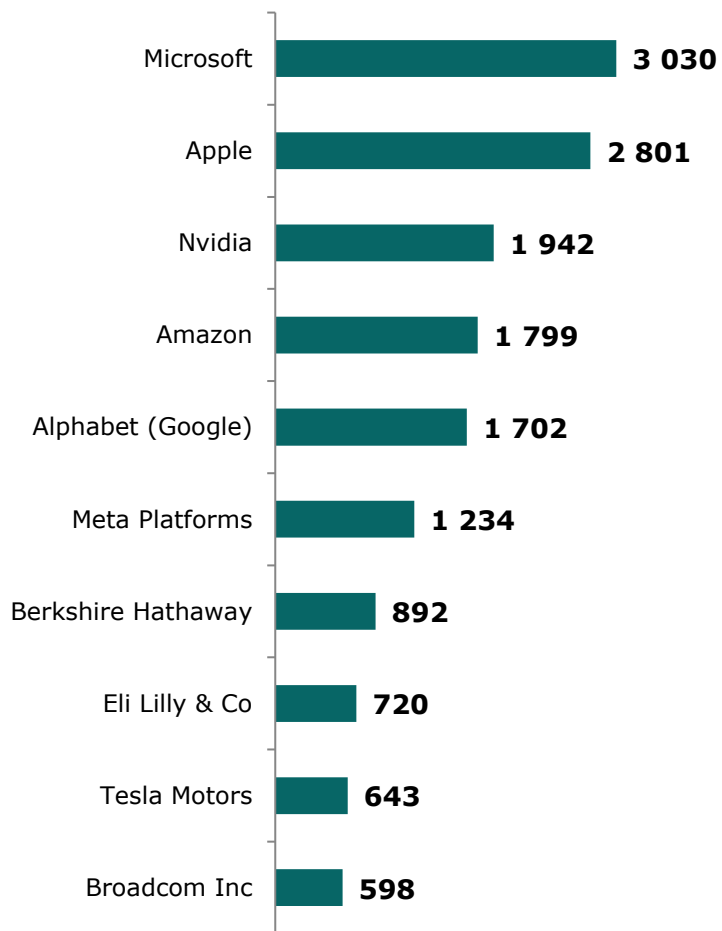
Reliance внесет в слияние \$1.4 млрд и получит более 63% акций, в то время как оставшаяся часть в размере около 37% акций достанется Disney. Председателем совета директоров новой компании станет Нита Амбани, супруга владельца Reliance, а Удай Шанкар, бывший топ-менеджер Disney, займет должность вице-председателя.

Для Disney это стало необходимым шагом после проблем с оттоком пользователей и финансовыми трудностями, включая уплату \$15 млрд за трансляцию крикетных матчей в Индии по сделке с компанией Fox в 2019 году. На этом фоне акции компании выросли на 1.3%.

# Ежедневный обзор

29 февраля 2024 г.

>> Рыночная капитализация 10 крупнейших публичных компаний США. млрд \$



## Динамика изменения индекса S&P 500

	Изменение		Количество эмитентов	Вес. (%)
	в %	в пунктах		
<b>S&amp;P 500</b>	<b>-0.2%</b>	<b>-8.4</b>	<b>503</b>	<b>100%</b>
<b>Information Technology</b>	-0.6%	-8.3	64	29.6%
<b>Financials</b>	0.4%	2.3	72	13.1%
<b>Health Care</b>	-0.5%	-3.3	64	12.7%
<b>Consumer Discretionary</b>	0.3%	1.7	53	10.6%
<b>Communications Services</b>	-0.9%	-4.2	22	8.8%
<b>Industrials</b>	0.3%	1.3	78	8.8%
<b>Consumer Staples</b>	0.1%	0.3	38	6.0%
<b>Energy</b>	-0.2%	-0.4	23	3.7%
<b>Real Estate</b>	1.3%	1.5	31	2.3%
<b>Materials</b>	0.2%	0.3	28	2.3%
<b>Utilities</b>	0.3%	0.3	30	2.1%

## Ставки Libor

Libor (USD)	Знач.	Значение на дату			
		1D	1W	1M	YTD
<b>LIBOR1M</b>	5.44%	5.44%	5.43%	5.45%	5.47%
<b>LIBOR3M</b>	5.60%	5.60%	5.59%	5.58%	5.59%
<b>LIBOR6M</b>	5.72%	5.71%	5.69%	5.59%	5.59%
<b>LIBOR12M</b>	6.04%	5.96%	5.93%	5.72%	5.96%

# Ежедневный обзор

29 февраля 2024 г.

- **Судья Иллинойса исключил Трампа из избирательного бюллетеня штата**

Экс-президент США Дональд Трамп, претендент на выдвижение кандидатом в президенты США от Республиканской партии на выборах в ноябре 2024 года, судьей Иллинойса был исключен из избирательного бюллетеня штата, сообщил телеканал CNN.

В сообщении говорится, что основанием для решения названа 14-я поправка к Конституции США, которая гласит, что должностным лицам, давшим клятву поддерживать конституцию, запрещается занимать должности в будущем, если они "участвовали в мятеже".

Аналогичное решение ранее приняли суды штатов Колорадо и Мэн, дело Колорадо находится на рассмотрении Верховного суда США, напоминает CNN.

Телеканал отмечает, что "это также произошло всего через несколько часов после того, как Верховный суд объявил, что заслушает устные аргументы по заявлению Трампа о том, что он обладает президентским иммунитетом от уголовных обвинений".

В аккаунте предвыборного штаба Трампа в социальных сетях говорится, что решение в Иллинойсе является "попыткой спонсируемых фондом Сороса демократов вмешаться в выборы", на решение незамедлительно будет подана апелляция.

*Источник: Интерфакс*

- **Наземные службы Lufthansa проводят трехдневную забастовку**

Сотрудники наземных служб германской авиакомпании Lufthansa - Lufthansa Technik, Lufthansa Aviation Training и Lufthansa Technical Training - проводят трехдневную забастовку, которая закончится 1 марта.

Работники подразделений Lufthansa Technik Logistik и Lufthansa Technik Logistik Services также примут участие в протестах, но они будут приостанавливать работу в разное время в зависимости от аэропорта, сообщают германские СМИ.

Профсоюз Verdi в ходе спора с Lufthansa об условиях тарифного договора уже провели две забастовки, каждая длительностью более суток. Это приводило к отмене сотен авиарейсов. В этот раз пассажирские рейсы не должны быть затронуты, сообщили в профсоюзе.

После предупредительных забастовок наземного персонала, проходивших 20-21 февраля, Lufthansa предложила Verdi условия для достижения компромисса, однако после двух дней переговоров профсоюз отверг их.

В службах наземного обслуживания Lufthansa задействованы около 25 тысяч сотрудников. Профсоюз требует повышения зарплаты на 12.5%, но не менее чем на 500 евро в месяц, а также дополнительной единовременной выплаты в размере 3000 евро для компенсации инфляции. Следующий раунд переговоров между профсоюзом и авиаперевозчиком запланирован на 13-14 марта.

За последние 12 месяцев капитализация Lufthansa упала почти на 27% (до 8.8 млрд евро), в то время как фондовый индекс DAX прибавил 15%.

*Источник: Интерфакс*

# Ежедневный обзор

29 февраля 2024 г.

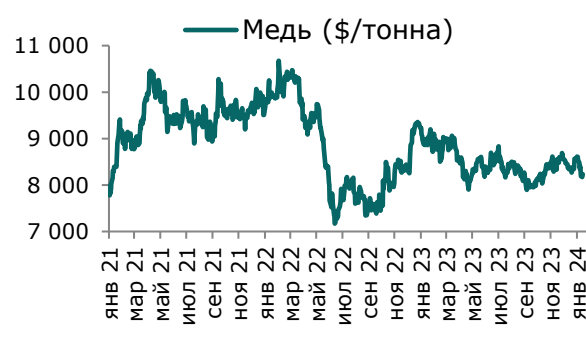
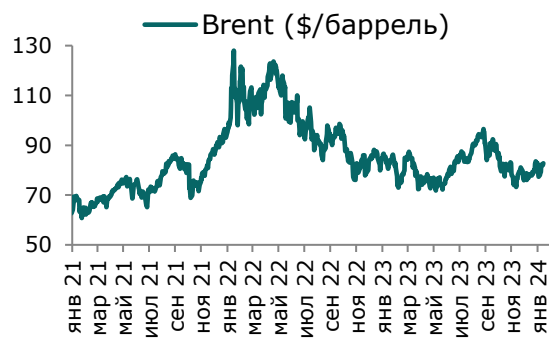
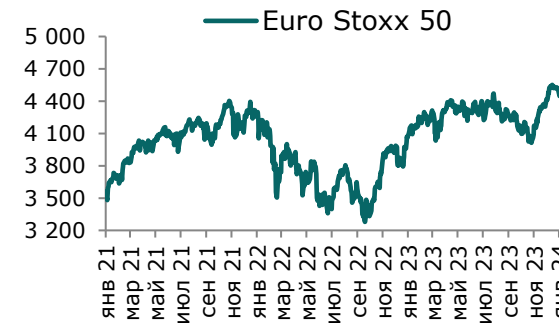
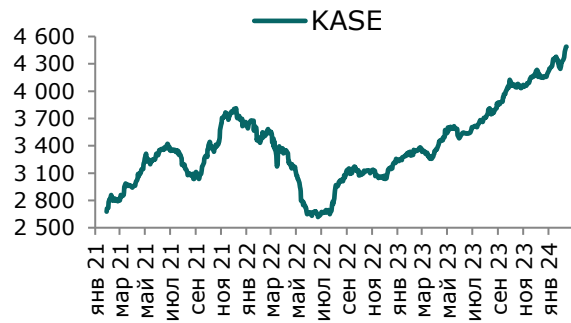
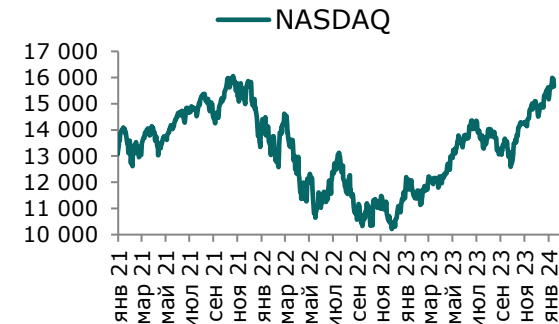
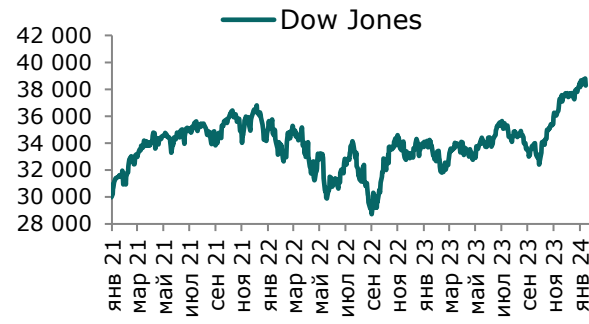
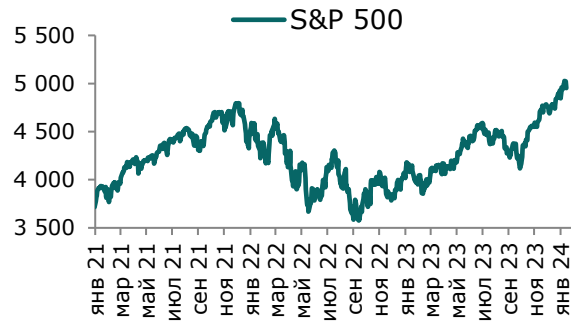
Таблица 1. Динамика изменения валют стран СНГ развивающихся и развитых стран

Валютная пара (индекс)	Страна	Базовая ставка	Инфляция* 2022	Инфляция* 2023	Курс	1D	1W	1M	YTD
USD/KZT	Казахстан	14.75%	14.9%	14.8%	450.2	0.0%	-0.2%	0.1%	-1.3%
USD/RUB	Россия	16.00%	13.8%	6.0%	92.0	-0.4%	-0.3%	3.1%	2.9%
USD/GEL	Грузия	9.50%	9.4%	2.4%	2.7	0.2%	0.3%	-0.8%	-1.1%
USD/KGS	Кыргызстан	13.00%	14.7%	8.0%	89.3	0.0%	0.0%	4.8%	0.3%
USD/TJS	Таджикистан	10.00%	4.5%	3.8%	11.0	0.0%	0.0%	0.2%	0.2%
USD/UZS	Узбекистан	14.00%	12.3%	8.8%	12 492	0.1%	-0.1%	0.6%	1.2%
USD/UAH	Украина	15.00%	20.1%	13.4%	38.2	-0.3%	-0.5%	0.9%	0.1%
Развивающиеся страны									
USD/CNY	Китай	4.35%	2.0%	0.2%	7.2	0.0%	0.1%	0.4%	1.4%
USD/BRL	Бразилия	11.25%	9.3%	4.6%	5.0	0.7%	0.1%	0.4%	2.3%
USD/INR	Индия	6.50%	6.7%	5.7%	82.9	0.0%	0.1%	-0.2%	-0.3%
USD/ZAR	ЮАР	8.25%	6.9%	5.9%	19.3	0.9%	1.9%	2.5%	5.0%
USD/TRY	Турция	45.00%	72.0%	53.4%	31.2	0.2%	0.7%	2.8%	5.7%
Развитые страны									
DXD	США	5.50%	8.0%	4.1%	104.0	0.1%	0.0%	0.5%	2.6%
USD/CAD	Канада	5.00%	6.8%	3.9%	1.4	0.4%	0.5%	1.3%	2.5%
GBP/USD	Великобритания	5.25%	9.1%	7.4%	1.3	-0.2%	0.2%	-0.3%	-0.5%
USD/CHF	Швейцария	1.75%	2.8%	2.2%	0.9	0.0%	-0.1%	2.0%	4.4%
USD/JPY	Япония	-0.10%	2.5%	3.3%	150.7	0.1%	0.3%	2.1%	6.8%
USD/KRW	Южная Корея	3.50%	5.1%	3.6%	1 333.7	0.2%	-0.1%	-0.2%	3.5%

Источник: Bloomberg. \*показатель темпов инфляции в среднем за год

# Ежедневный обзор

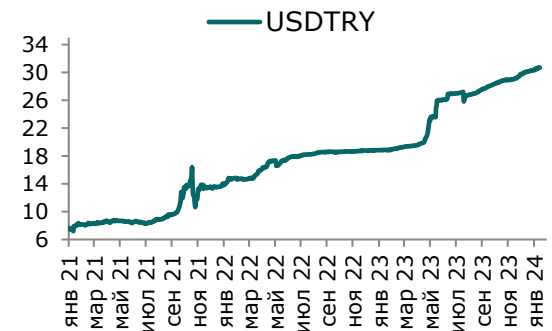
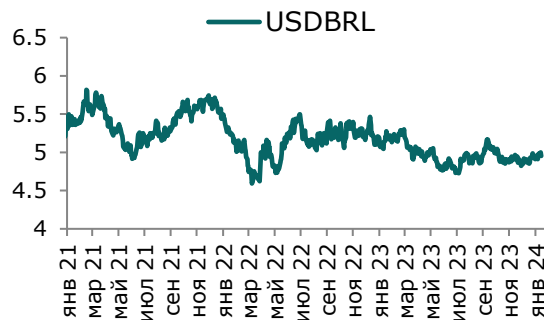
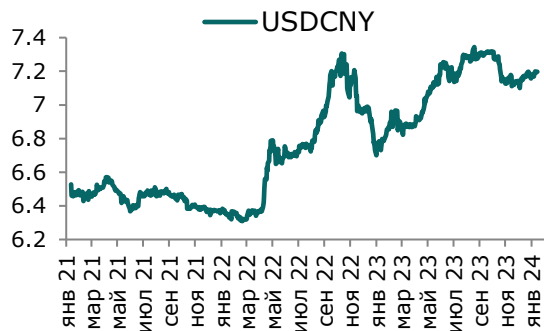
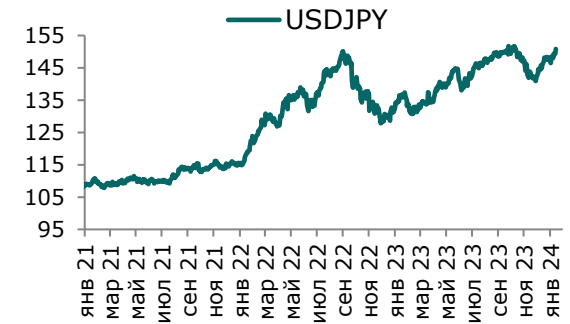
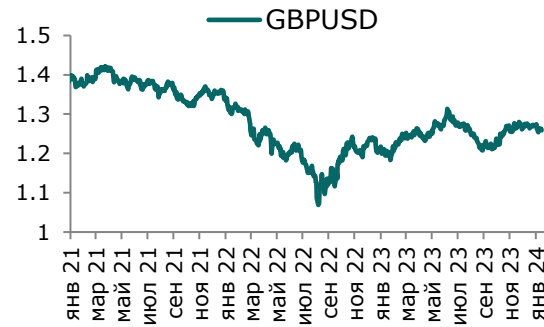
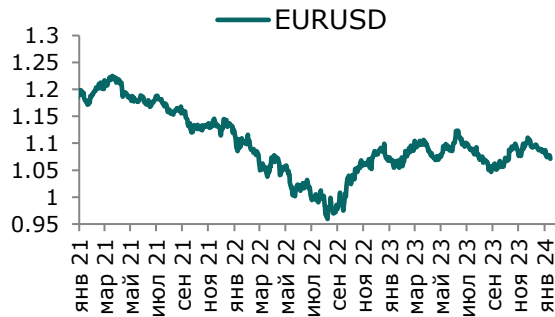
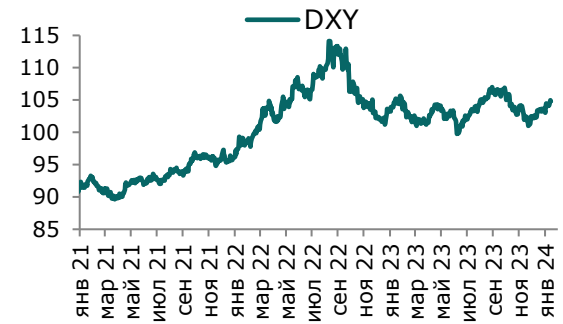
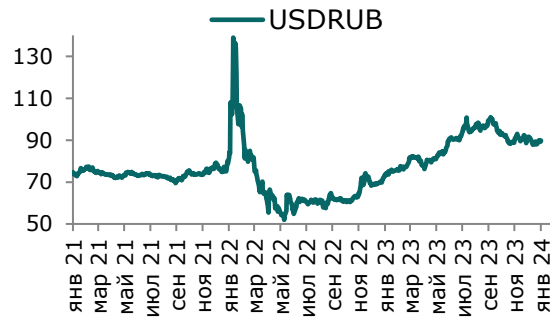
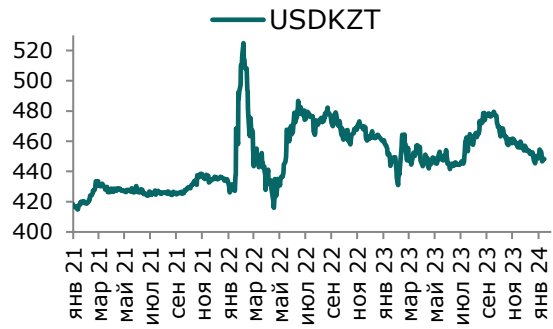
29 февраля 2024 г.





# Ежедневный обзор

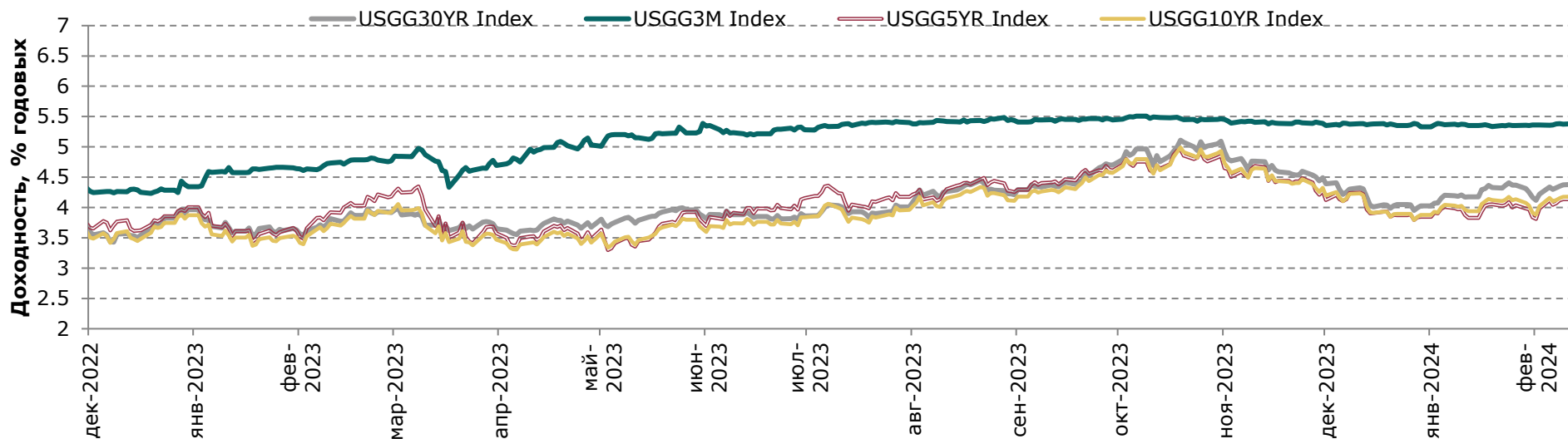
29 февраля 2024 г.



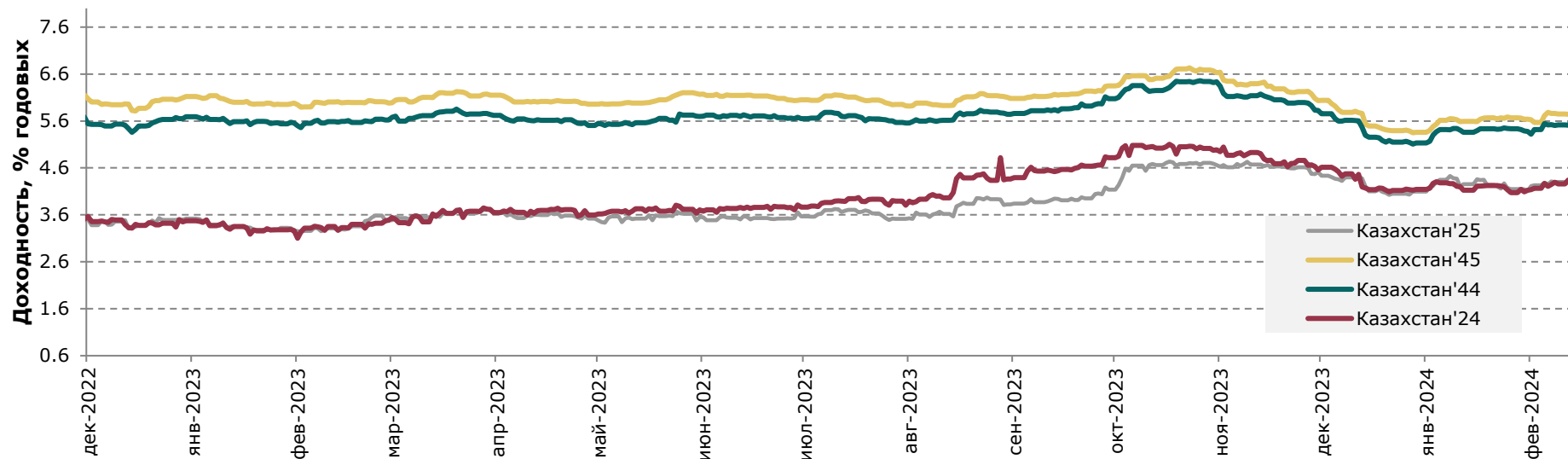
# Ежедневный обзор

29 февраля 2024 г.

## Доходность государственных ценных бумаг США



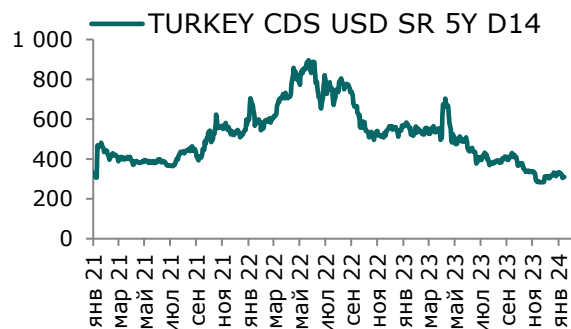
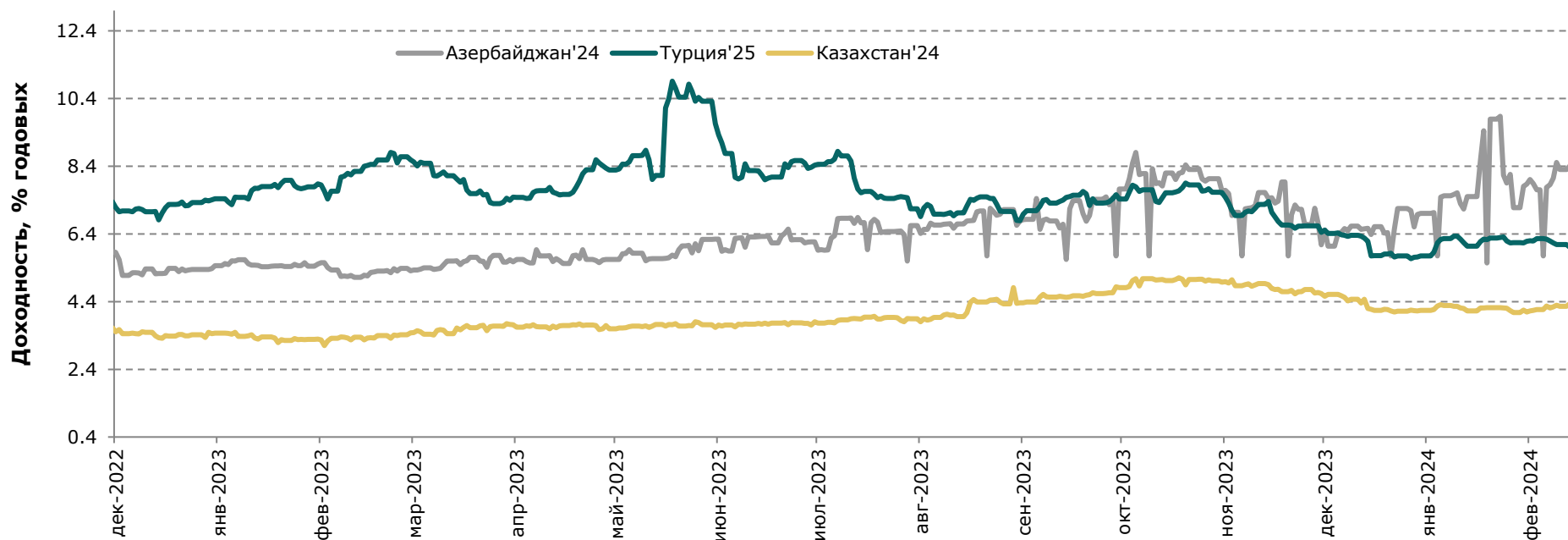
## Динамика доходности суверенных облигаций РК



# Ежедневный обзор

29 февраля 2024 г.

## Динамика доходности суверенных еврооблигаций Турции и Азербайджана



# Ежедневный обзор

29 февраля 2024 г.

**Таблица 2. Информация по казахстанским еврооблигациям**

Выпуск	Валюта	Купон	Цена		Доходность		Спред		Дата погашения	Объем бумаг в обращении, млн.	Дюрация
			Покупка	Продажа	Покупка	Продажа	Z-Sprd	G-Sprd			
<b>Республика Казахстан</b>											
KAZAKS 0.6 09/30/26	EUR	0.60	91.71	95.60	2.67	1.67	-66.11	16.24	30.09.2026	500	4.14
KAZAKS 1 1/2 09/30/34	EUR	1.50	74.42	75.72	4.21	4.05	138.50	224.47	30.09.2034	650	10.53
KAZAKS 3 7/8 10/14/24	USD	3.88	100.66	101.13	3.58	3.36	-8.62	-6.09	14.10.2024	1500	2.19
KAZAKS 6 1/2 07/21/45	USD	6.50	104.28	105.21	6.15	6.08	299.36	249.63	21.07.2045	1500	11.84
KAZAKS 5 1/8 07/21/25	USD	5.13	103.51	104.20	3.91	3.68	25.93	14.55	21.07.2025	2500	2.80
KAZAKS 4 7/8 10/14/44	USD	4.88	87.18	87.79	5.92	5.86	278.04	226.08	14.10.2044	1000	12.72
<b>НК КазМунайГаз</b>											
KZOKZ 6 3/8 10/24/48	USD	6.38	88.11	89.05	7.41	7.32	427.67	382.80	24.10.2048	1500	11.75
KZOKZ 5 3/4 04/19/47	USD	5.75	81.98	82.89	7.34	7.24	418.46	371.19	19.04.2047	1250	11.82
KZOKZ 5 3/8 04/24/30	USD	5.38	90.39	91.25	6.98	6.83	358.39	333.85	24.04.2030	1250	6.16
KZOKZ 3 1/2 04/14/33	USD	3.50	74.33	75.28	6.91	6.75	352.96	330.56	14.04.2033	750	8.41
KZOKZ 4 3/4 04/19/27	USD	4.75	94.04	94.91	7.09	6.74	330.75	322.77	24.04.2025	500	2.59
<b>Самрук Казына</b>											
SAMRUK 2 10/28/26	USD	2.00	86.61	87.61	5.49	5.21	186.76	167.62	28.10.2026	500	4.06
<b>КазТрансГаз</b>											
KZTGKZ 4 3/8 09/26/27	USD	4.38	88.56	89.78	7.00	6.70	339.74	317.10	26.09.2027	706	4.53
<b>Казахстан ТемирЖолы</b>											
KTZKZ 6.95 07/10/42	USD	6.95	92.38	93.67	7.70	7.57	441.26	390.21	10.07.2042	883	10.06
<b>Банк Развития Казахстана</b>											
DBKAZ 5 3/4 05/12/25	USD	5.75	99.20	99.92	6.05	5.78	235.39	226.10	12.05.2025	500	2.62
DBKAZ 2.95 05/06/31	USD	2.95	75.57	76.71	6.63	6.43	320.11	297.10	06.05.2031	500	7.42
<b>ТенгизШевройл</b>											
TENGIZ 4 08/15/26	USD	4.00	87.66	89.04	7.71	7.27	390.07	373.61	15.08.2026	1000	3.45
TENGIZ 3 1/4 08/15/30	USD	3.25	78.16	79.32	6.78	6.56	332.25	307.85	15.08.2030	750	6.76
TENGIZ 2 5/8 08/15/25	USD	2.63	87.22	88.17	7.22	6.85	343.26	331.70	15.08.2025	500	2.91

# Ежедневный обзор

29 февраля 2024 г.

**Таблица 3. Информация по узбекским еврооблигациям**

Выпуск	Валюта	Купон	Цена		Доходность		Спред		Дата погашения	Объем бумаг в обращении, млн.	Дюрация
			Покупка	Продажа	Покупка	Продажа	Z-Sprd	G-Sprd			
<b>Республика Узбекистан</b>											
UZBEK 5.375 2029	USD	5.38%	92.05	92.90	7.30	7.08	320.78	298.49	20.02.2029	500	4.27
UZBEK 3.7 2030	USD	3.70%	80.65	81.52	7.38	7.19	339.25	307.62	25.11.2030	555	5.68
<b>НБ Республики Узбекистан</b>											
NBUZB 4.85 2025	USD	4.85%	93.92	95.25	8.81	7.92	381.40	374.23	21.10.2025	300	1.53
<b>Узпромстройбанк</b>											
SQBNZU 5.75 2024	USD	5.75%	97.43	98.75	9.16	7.39	257.98	264.77	02.12.2024	300	0.74
<b>Ипотека Банк</b>											
IPTBZU 5.5 2025	USD	5.50%	94.39	95.09	9.01	8.56	425.36	418.01	19.11.2025	300	1.60

**Таблица 4. Информация по прочим еврооблигациям**

Выпуск	Валюта	Купон	Цена		Доходность		Спред		Дата погашения	Объем бумаг в обращении, млн.	Дюрация
			Покупка	Продажа	Покупка	Продажа	Z-Sprd	OAS-Sprd			
SEASpan Corp	USD	5.50%	85.12	86.69	8.99	8.59	516.43	491.39	01.08.2029	750	4.54
GRUPO AXO SA DE CV	USD	5.75%	92.88	93.95	9.19	8.65	491.97	476.46	08.06.2026	325	2.11
CYDSA SAB DE CV	USD	6.25%	93.98	94.98	8.18	7.85	426.52	398.15	04.10.2027	252	3.12
EMPRESA ELECTRICA COCHRA	USD	5.50%	94.89	96.49	8.66	7.64	404.53	393.10	14.05.2027	225	1.62
IOCHPE-MAX/MAX WHEELS MX	USD	5.00%	89.87	90.72	7.84	7.59	403.17	379.57	07.05.2028	400	3.67
ADECOAGRO SA	USD	6.00%	97.22	98.10	6.87	6.59	298.39	241.38	21.09.2027	500	3.13
PT ADARO INDONESIA	USD	4.25%	98.09	98.63	6.94	6.17	156.48	170.89	31.10.2024	750	0.70

# Ежедневный обзор

29 февраля 2024 г.

## Кривая доходности ГЦБ РК

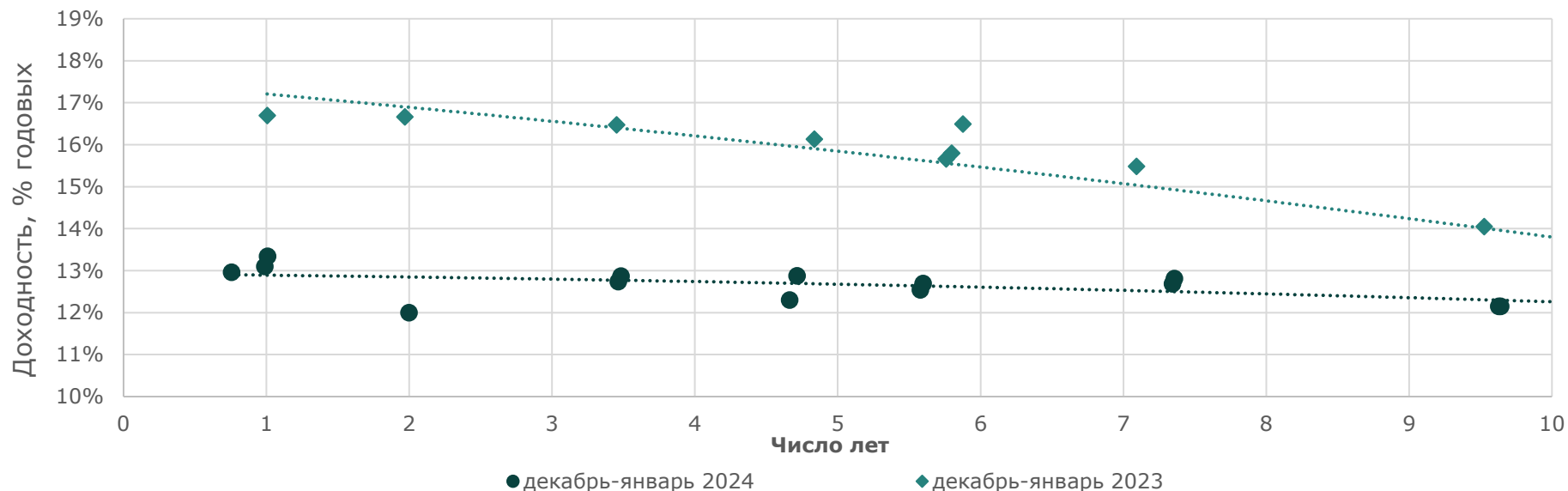


Таблица 5. Последние размещения ГЦБ

Эмитент	Тикер	Доходность	Лет до погашения*	Дата размещения
<b>Ценные бумаги Министерства Финансов</b>				
Министерство Финансов	MUM180_0016	12.15%	12.8	13.фев.2024
Министерство Финансов	MUM120_0018	11.51%	3.3	13.фев.2024
Министерство Финансов	MUM132_0007	12.15%	8.3	13.фев.2024
Министерство Финансов	MUM096_0012	12.00%	5.4	13.фев.2024
Министерство Финансов	MUM300_0002	12.15%	15.3	6.фев.2024
Министерство Финансов	MOM048_0052	11.97%	1.9	6.фев.2024
Министерство Финансов	MUM180_0016	12.15%	12.8	6.фев.2024
Министерство Финансов	MKM009_0019	12.95%	0.7	29.январь.2024
Министерство Финансов	MKM009_0019	12.96%	0.8	23.январь.2024
Министерство Финансов	MUM180_0015	12.15%	12.6	23.январь.2024
Министерство Финансов	MOM048_0052	12.00%	2.0	23.январь.2024
Министерство Финансов	MUM192_0003	12.30%	4.7	23.январь.2024
Министерство Финансов	MUM120_0018	12.74%	3.42	16.январь.2024
Министерство Финансов	MKM012_0156	13.10%	0.97	16.январь.2024
Министерство Финансов	MUM180_0011	12.54%	5.49	16.январь.2024
Министерство Финансов	MUM180_0015	12.12%	12.43	16.январь.2024
Министерство Финансов	MUM144_0009	12.15%	9.49	9.январь.2024
Министерство Финансов	MUM096_0014	12.69%	7.24	9.январь.2024
Министерство Финансов	MKM012_0156	13.34%	0.99	9.январь.2024

# Ежедневный обзор

29 февраля 2024 г.

Министерство Финансов	MUM120_0018	12.87%	3.43	9.январь.2024
Министерство Финансов	MUM180_0011	12.69%	5.52	9.январь.2024
Министерство Финансов	MUM096_0014	12.81%	7.25	4.январь.2024
Министерство Финансов	MUM144_0009	12.15%	9.50	4.январь.2024
Министерство Финансов	MUM300_0001	12.49%	14.7	4.январь.2024
Министерство Финансов	MUM192_0003	12.87%	4.64	4.январь.2024
Министерство Финансов	MUM132_0007	12.45%	8.64	20.декабрь.2023
Министерство Финансов	MUM096_0011	13.00%	4.93	20.декабрь.2023
Министерство Финансов	MOM060_0052	13.00%	2.64	13.декабрь.2023
Министерство Финансов	MUM096_0013	13.00%	6.23	6.декабрь.2023
Министерство Финансов	MOM024_0088	13.75%	1.42	6.декабрь.2023
Министерство Финансов	MOM060_0054	13.10%	4.01	29.ноябрь.23
Министерство Финансов	MUM156_0007	12.15%	10.20	22.ноябрь.23
Министерство Финансов	MUM096_0011	13.19%	5.10	15.ноябрь.23
Министерство Финансов	MUM216_0001	11.70%	13.17	15.ноябрь.23
Министерство Финансов	MUM144_0009	12.25%	10.75	8.ноябрь.23
Министерство Финансов	MUM096_0014	12.65%	7.52	1.ноябрь.23
Министерство Финансов	MOM036_0091	14.00%	1.31	24.октябрь.23
Министерство Финансов	MUM192_0003	13.29%	4.91	24.октябрь.23
Министерство Финансов	MUM168_0005	12.04%	11.43	18.октябрь.23
Министерство Финансов	MUM096_0012	13.05%	5.82	18.октябрь.23
Министерство Финансов	MOM036_0091	14.00%	1.34	11.октябрь.23
Министерство Финансов	MUM132_0007	12.50%	8.83	11.октябрь.23
Министерство Финансов	MUM108_0012	13.60%	2.73	4.октябрь.23
Министерство Финансов	MUM096_0012	13.09%	5.81	27.сентябрь.23
Министерство Финансов	MOM060_0052	13.64%	5.82	27.сентябрь.23
Министерство Финансов	MKM012_0154	14.60%	2.93	20.сентябрь.23
Министерство Финансов	MUM216_0001	11.70%	0.54	20.сентябрь.23
Министерство Финансов	MUM096_0014	12.80%	12.90	20.сентябрь.23
Министерство Финансов	MUM156_0007	12.05%	7.61	13.сентябрь.23
Министерство Финансов	MKM012_0154	14.55%	10.43	13.сентябрь.23
Министерство Финансов	MOM060_0052	13.64%	2.92	6.сентябрь.23
Министерство Финансов	MUM132_0007	12.60%	8.93	6.сентябрь.23
Министерство Финансов	MOM024_0087	14.02%	1.40	6.сентябрь.23
Министерство Финансов	MKM012_0154	14.70%	0.56	23.август.23
Министерство Финансов	MOM048_0052	13.85%	2.42	23.август.23
Министерство Финансов	MUM216_0001	11.70%	12.95	23.август.23
Министерство Финансов	MUM120_0016	14.28%	1.78	16.август.23
Министерство Финансов	MUM084_0018	13.58%	4.66	16.август.23
Министерство Финансов	MUM096_0014	13.00%	7.74	16.август.23
Министерство Финансов	MUM156_0007	12.16%	10.52	16.август.23
Министерство Финансов	MOM048_0052	13.79%	2.45	09.август.23
Министерство Финансов	MUM120_0016	14.24%	1.80	09.август.23
Министерство Финансов	MUM072_0014	13.20%	5.59	02.август.23
Министерство Финансов	MUM108_0014	12.20%	8.80	02.август.23
Министерство Финансов	MUM072_0014	13.20%	5.61	26.июль.23
Министерство Финансов	MUM120_0016	14.23%	1.84	26.июль.23
Министерство Финансов	MUM108_0014	13.00%	8.82	26.июль.23
Министерство Финансов	MOM048_0052	13.71%	2.49	26.июль.23

# Ежедневный обзор

29 февраля 2024 г.

Министерство Финансов	MUM180_0006	13.60%	3.67	26.июл.23
Министерство Финансов	MKM012_0155	14.64%	0.70	26.июл.23
Министерство Финансов	MKM012_0155	14.65%	0.72	19.июл.23
Министерство Финансов	MUM180_0006	13.60%	3.69	19.июл.23
Министерство Финансов	MUM096_0014	13.30%	7.82	19.июл.23
Министерство Финансов	MUM156_0007	12.18%	10.59	19.июл.23
Министерство Финансов	MUM168_0005	12.00%	11.67	12.июл.23
Министерство Финансов	MKM012_0155	14.65%	0.74	12.июл.23
Министерство Финансов	MUM108_0014	13.46%	8.86	12.июл.23
Министерство Финансов	MUM072_0014	13.35%	5.65	12.июл.23
Министерство Финансов	MUM120_0019	13.38%	7.68	12.июл.23
Министерство Финансов	MUM120_0016	14.28%	1.88	12.июл.23
Министерство Финансов	MUM180_0006	13.60%	3.73	05.июл.23
Министерство Финансов	MUM180_0013	12.70%	9.76	05.июл.23
Министерство Финансов	MUM072_0014	13.50%	5.67	05.июл.23
Министерство Финансов	MUM180_0016	11.60%	13.58	05.июл.23
Министерство Финансов	MUM180_0006	13.80%	3.75	29.июн.23
Министерство Финансов	MUM072_0014	13.80%	5.68	29.июн.23
Министерство Финансов	MUM120_0016	14.25%	1.91	29.июн.23
Министерство Финансов	MUM084_0018	13.80%	4.79	29.июн.23
Министерство Финансов	MUM120_0019	13.70%	7.72	29.июн.23
Министерство Финансов	MUM180_0013	13.00%	9.77	29.июн.23
Министерство Финансов	MOM060_0052	13.79%	3.10	29.июн.23
Министерство Финансов	MUM084_0018	13.80%	4.81	21.июн.23
Министерство Финансов	MUM180_0016	11.60%	13.62	21.июн.23
Министерство Финансов	MUM096_0013	13.80%	6.63	21.июн.23
Министерство Финансов	MKM012_0155	14.64%	0.8	21.июн.23
Министерство Финансов	MUM108_0014	13.60%	8.92	21.июн.23
Министерство Финансов	MUM120_0016	14.25%	1.93	21.июн.23
Министерство Финансов	MUM120_0019	13.70%	7.74	21.июн.23
Министерство Финансов	MUM096_0014	13.80%	7.92	14.июн.23
Министерство Финансов	MUM072_0014	13.80%	5.72	14.июн.23
Министерство Финансов	MUM180_0006	13.80%	3.79	14.июн.23
Министерство Финансов	MUM180_0013	13.00%	9.81	14.июн.23
Министерство Финансов	MUM108_0014	13.80%	8.94	14.июн.23
Министерство Финансов	MOM060_0052	13.80%	3.16	07.июн.23
Министерство Финансов	MKM012_0154	14.80%	0.77	07.июн.23
Министерство Финансов	MUM096_0013	14.00%	6.67	07.июн.23
Министерство Финансов	MUM168_0005	12.00%	11.76	07.июн.23
Министерство Финансов	MUM108_0014	14.00%	8.96	07.июн.23
Министерство Финансов	MUM084_0018	14.00%	4.85	07.июн.23
Министерство Финансов	MUM096_0014	14.00%	7.97	24.май.23
Министерство Финансов	MUM072_0014	14.00%	5.78	24.май.23
Министерство Финансов	MOM024_0088	14.41%	1.93	24.май.23
Министерство Финансов	MUM180_0013	13.00%	9.87	24.май.23
Министерство Финансов	MOM048_0054	13.83%	3.34	17.май.23
Министерство Финансов	MKM012_0155	14.62%	0.89	17.май.23
Министерство Финансов	MUM084_0018	13.99%	4.91	17.май.23
Министерство Финансов	MUM096_0013	14.00%	6.73	17.май.23



# Ежедневный обзор

29 февраля 2024 г.

Министерство Финансов	MOM060_0054	13.97%	4.53	10.май.23
Министерство Финансов	MUM300_0001	11.50%	15.62	10.май.23
Министерство Финансов	MUM156_0007	12.25%	10.78	10.май.23
Министерство Финансов	MUM072_0014	14.00%	5.82	10.май.23
Министерство Финансов	MUM180_0013	13.00%	9.91	10.май.23
Министерство Финансов	MUM096_0013	13.99%	6.76	03.май.23
Министерство Финансов	MUM072_0014	13.98%	5.84	03.май.23
Министерство Финансов	MUM180_0006	13.98%	3.90	03.май.23
Министерство Финансов	MUM120_0019	13.99%	7.90	26.апр.23
Министерство Финансов	MUM180_0016	11.60%	13.77	26.апр.23
Министерство Финансов	MUM180_0006	13.97%	3.92	26.апр.23
Министерство Финансов	MUM156_0007	12.25%	10.82	26.апр.23
Министерство Финансов	MOM048_0054	13.82%	3.41	19.апр.23
Министерство Финансов	MUM084_0018	13.85%	4.99	19.апр.23
Министерство Финансов	MUM120_0019	13.98%	7.92	19.апр.23
Министерство Финансов	MKM012_0154	14.80%	0.90	19.апр.23
Министерство Финансов	MUM072_0014	14.02%	5.90	12.апр.23
Министерство Финансов	MTM084_0001	17.27%	6.90	12.апр.23
Министерство Финансов	MUM180_0006	13.97%	3.96	12.апр.23
Министерство Финансов	MUM120_0019	13.93%	7.93	12.апр.23
Министерство Финансов	MTM096_0001	17.71%	7.78	05.апр.23
Министерство Финансов	MUM120_0019	13.98%	7.95	05.апр.23
Министерство Финансов	MKM012_0155	14.65%	1.01	05.апр.23
Министерство Финансов	MUM168_0005	12.00%	11.94	05.апр.23
Министерство Финансов	MUM300_0001	11.50%	15.75	24.мар.23
Министерство Финансов	MOM060_0052	14.00%	3.37	24.мар.23
Министерство Финансов	MOM024_0087	14.99%	1.84	15.мар.23
Министерство Финансов	MUM132_0007	13.87%	9.37	15.мар.23
Министерство Финансов	MUM144_0009	13.00%	10.47	09.мар.23
Министерство Финансов	MKM012_0154	15.55%	1.01	09.мар.23
Министерство Финансов	MUM180_0015	11.68%	13.50	01.мар.23
Министерство Финансов	MOM048_0053	15.65%	3.34	22.фев.23
Министерство Финансов	MOM060_0054	15.87%	4.76	15.фев.23
Министерство Финансов	MOM024_0087	16.00%	1.91	15.фев.23
Министерство Финансов	MTM096_0001	17.28%	7.92	15.фев.23
Министерство Финансов	MUM132_0007	14.05%	9.47	08.фев.23
Министерство Финансов	MTM072_0001	17.01%	5.78	08.фев.23
Министерство Финансов	MUM144_0009	13.00%	10.55	08.фев.23
Министерство Финансов	MUM096_0012	15.55%	6.49	01.фев.23
Министерство Финансов	MUM180_0016	11.60%	14.00	01.фев.23
Министерство Финансов	MKM012_0153	16.54%	0.97	01.фев.23
Министерство Финансов	MUM240_0002	12.25%	11.30	25.январ.23
Министерство Финансов	MUM096_0011	15.66%	5.76	25.январ.23
Министерство Финансов	MUM144_0009	13.00%	10.58	25.январ.23
Министерство Финансов	MOM024_0087	16.66%	1.97	25.январ.23
Министерство Финансов	MOM060_0054	16.13%	4.84	18.январ.23
Министерство Финансов	MKM012_0153	16.70%	1.01	18.январ.23
Министерство Финансов	MUM132_0007	14.05%	9.53	18.январ.23
Министерство Финансов	MUM144_0009	13.00%	10.62	11.январ.23

# Ежедневный обзор

29 февраля 2024 г.

Министерство Финансов	MOM048_0053	16.47%	3.45	11.янв.23
Министерство Финансов	MUM096_0011	15.80%	5.80	11.янв.23
Министерство Финансов	MUM300_0001	11.50%	15.97	04.янв.23
Министерство Финансов	MTM072_0001	16.49%	5.88	04.янв.23
Министерство Финансов	MUM096_0013	15.48%	7.09	04.янв.23
Министерство Финансов	MUM084_0018	16.02%	5.29	28.дек.22
Министерство Финансов	MOM060_0054	15.99%	4.89	28.дек.22
Министерство Финансов	MTM036_0001	15.80%	2.61	28.дек.22
Министерство Финансов	MOM048_0054	15.99%	3.72	28.дек.22
Министерство Финансов	MTM048_0001	16.32%	3.70	28.дек.22
Министерство Финансов	MTM072_0001	16.20%	5.92	21.дек.22
Министерство Финансов	MTM048_0001	16.20%	3.72	21.дек.22
Министерство Финансов	MUM084_0018	16.00%	5.31	21.дек.22
Министерство Финансов	MTM036_0001	16.19%	2.62	21.дек.22
Министерство Финансов	MTM060_0001	16.20%	4.82	21.дек.22
Министерство Финансов	MOM060_0054	15.83%	4.93	14.дек.22
Министерство Финансов	MTM072_0001	16.09%	5.93	14.дек.22
Министерство Финансов	MOM048_0054	15.97%	3.76	14.дек.22
Министерство Финансов	MOM036_0091	16.58%	2.16	14.дек.22
Министерство Финансов	MTM072_0001	15.99%	5.95	07.дек.22
Министерство Финансов	MTM048_0001	15.99%	3.76	07.дек.22
Министерство Финансов	MTM036_0001	15.99%	2.66	07.дек.22
Министерство Финансов	MTM060_0001	15.99%	4.85	07.дек.22
Министерство Финансов	MTM036_0001	15.92%	2.68	30.ноя.22
Министерство Финансов	MTM072_0001	15.92%	5.97	30.ноя.22
Министерство Финансов	MTM036_0001	15.88%	2.70	23.ноя.22
Министерство Финансов	MTM060_0001	15.95%	4.91	23.ноя.22
Министерство Финансов	MOM048_0054	15.48%	3.84	16.ноя.22
Министерство Финансов	MTM060_0001	15.57%	4.91	16.ноя.22
Министерство Финансов	MTM048_0001	15.67%	3.84	09.ноя.22
Министерство Финансов	MTM036_0001	15.67%	2.74	09.ноя.22
Министерство Финансов	MTM060_0001	15.49%	4.95	02.ноя.22
Министерство Финансов	MTM048_0001	15.49%	3.85	02.ноя.22
Министерство Финансов	MOM036_0091	14.45%	2.30	26.окт.22
Министерство Финансов	MTM048_0001	15.45%	3.87	26.окт.22
Министерство Финансов	MOM048_0054	13.90%	3.89	26.окт.22
Министерство Финансов	MTM060_0001	15.45%	4.97	26.окт.22
Министерство Финансов	MTM048_0001	15.42%	3.89	19.окт.22
Министерство Финансов	MOM036_0091	14.42%	2.32	19.окт.22
Министерство Финансов	MTM060_0001	15.43%	4.99	19.окт.22
Министерство Финансов	MOM048_0054	13.90%	3.93	12.окт.22
Министерство Финансов	MTM036_0001	14.95%	2.84	05.окт.22
Министерство Финансов	MTM048_0001	15.20%	3.93	05.окт.22
Министерство Финансов	MOM048_0054	13.90%	3.95	05.окт.22
Министерство Финансов	MTM048_0001	15.16%	0.95	28.сен.22
Министерство Финансов	MOM036_0091	14.00%	2.38	28.сен.22
Министерство Финансов	MOM048_0054	13.90%	3.97	28.сен.22
Министерство Финансов	MTM048_0001	15.15%	3.97	21.сен.22
Министерство Финансов	MOM048_0054	13.90%	3.99	21.сен.22

# Ежедневный обзор

29 февраля 2024 г.

Министерство Финансов	MTM036_0001	14.88%	2.89	14.сен.22
Министерство Финансов	MOM036_0092	14.00%	2.80	07.сен.22
Министерство Финансов	MUM120_0014	14.45%	1.90	31.авг.22
Министерство Финансов	MUM120_0017	13.85%	4.50	31.авг.22
Министерство Финансов	MUM120_0017	13.85%	4.50	24.авг.22
Министерство Финансов	MKM012_0151	14.79%	1.00	24.авг.22
Министерство Финансов	MUM120_0014	14.45%	2.00	24.авг.22
Министерство Финансов	MKM012_0151	14.50%	1.00	17.авг.22
Министерство Финансов	MUM120_0014	14.22%	2.00	17.авг.22
Министерство Финансов	MUM120_0017	13.85%	4.60	17.авг.22
Министерство Финансов	MKM012_0151	14.50%	1.00	10.авг.22
Министерство Финансов	MUM120_0014	14.20%	2.00	10.авг.22
Министерство Финансов	MUM156_0005	13.85%	4.90	10.авг.22
Министерство Финансов	MUM180_0002	14.13%	1.90	03.авг.22
Министерство Финансов	MUM156_0005	13.85%	4.90	03.авг.22
Министерство Финансов	MUM180_0002	14.10%	1.90	27.июл.22
Министерство Финансов	MUM156_0005	13.85%	4.90	27.июл.22
Министерство Финансов	MUM144_0003	14.50%	0.80	20.июл.22
Министерство Финансов	MUM072_0013	13.73%	4.80	20.июл.22
Министерство Финансов	MUM180_0002	14.00%	1.90	20.июл.22
Министерство Финансов	MUM180_0002	14.00%	2.00	13.июл.22
Министерство Финансов	MUM144_0003	14.50%	0.80	13.июл.22
Министерство Финансов	MUM072_0013	13.70%	4.90	13.июл.22
Министерство Финансов	MUM180_0002	14.00%	2.00	07.июл.22
Министерство Финансов	MUM156_0005	13.71%	5.00	07.июл.22
Министерство Финансов	MUM144_0003	14.50%	0.80	07.июл.22
Министерство Финансов	MUM144_0003	14.50%	0.80	29.июн.22
Министерство Финансов	MUM072_0013	13.62%	4.90	29.июн.22
Министерство Финансов	MOM048_0053	13.75%	4.00	22.июн.22
Министерство Финансов	MOM036_0092	13.85%	3.00	22.июн.22
Министерство Финансов	MUM156_0005	13.62%	5.00	22.июн.22
Министерство Финансов	MUM144_0003	14.50%	0.90	15.июн.22
Министерство Финансов	MUM180_0001	14.00%	1.90	15.июн.22
Министерство Финансов	MOM036_0091	13.85%	2.70	08.июн.22
Министерство Финансов	MOM048_0052	13.75%	3.60	08.июн.22
Министерство Финансов	MUM072_0013	13.62%	0.90	08.июн.22
Министерство Финансов	MUM180_0001	14.00%	2.00	08.июн.22
Министерство Финансов	MUM072_0013	14.50%	5.00	01.июн.22
Министерство Финансов	MUM180_0001	14.00%	2.00	01.июн.22
Министерство Финансов	MUM144_0003	14.50%	0.90	25.май.22
Министерство Финансов	MUM120_0017	13.62%	4.80	25.май.22
Министерство Финансов	MUM180_0001	14.00%	2.00	25.май.22
Министерство Финансов	MUM144_0003	14.50%	0.90	18.май.22
Министерство Финансов	MUM120_0017	13.62%	4.80	18.май.22
Министерство Финансов	MOM048_0052	13.75%	3.70	18.май.22
Министерство Финансов	MOM036_0091	13.85%	2.70	18.май.22
Министерство Финансов	MUM180_0001	14.00%	2.00	11.май.22
Министерство Финансов	MUM144_0003	14.50%	1.00	11.май.22
Министерство Финансов	MOM036_0091	13.83%	2.80	11.май.22

# Ежедневный обзор

29 февраля 2024 г.

Министерство Финансов	MOM048_0052	13.75%	3.70	05.май.22
Министерство Финансов	MUM120_0017	13.62%	4.80	05.май.22
Министерство Финансов	MUM132_0006	13.76%	3.20	28.апр.22
Министерство Финансов	MOM048_0052	13.79%	3.70	27.апр.22
Министерство Финансов	MUM180_0002	13.97%	2.20	27.апр.22
Министерство Финансов	MOM036_0091	13.81%	2.80	27.апр.22
Министерство Финансов	MOM048_0052	13.62%	3.80	20.апр.22
Министерство Финансов	MUM072_0013	13.55%	5.10	20.апр.22
Министерство Финансов	MUM072_0013	13.17%	5.10	13.апр.22
Министерство Финансов	MUM180_0002	13.69%	2.20	13.апр.22
Министерство Финансов	MOM036_0091	13.56%	2.80	13.апр.22
Министерство Финансов	MOM036_0091	12.84%	2.90	06.апр.22
Министерство Финансов	MOM048_0052	12.64%	3.80	06.апр.22
Министерство Финансов	MUM072_0013	12.50%	5.10	29.мар.22
Министерство Финансов	MOM036_0091	12.71%	2.90	29.мар.22
Министерство Финансов	MUM072_0013	12.50%	5.10	29.мар.22
Министерство Финансов	MOM048_0052	12.59%	3.80	24.мар.22
Министерство Финансов	MUM072_0013	12.63%	5.20	24.мар.22
Министерство Финансов	MKM012_0150	13.70%	0.90	16.мар.22
Министерство Финансов	MOM036_0091	12.72%	2.90	16.мар.22
Министерство Финансов	MOM048_0052	12.67%	3.90	16.мар.22
Министерство Финансов	MUM096_0011	13.21%	6.70	02.мар.22
Министерство Финансов	MUM180_0016	12.91%	14.90	02.мар.22
Министерство Финансов	MUM180_0015	11.10%	14.50	23.фев.22
Министерство Финансов	MUM096_0012	10.97%	7.40	23.фев.22
Министерство Финансов	MUM180_0002	10.73%	2.40	16.фев.22
Министерство Финансов	MUM120_0019	11.04%	9.10	16.фев.22
Министерство Финансов	MOM036_0091	10.75%	3.00	09.фев.22
Министерство Финансов	MUM132_0007	10.99%	10.50	09.фев.22
Министерство Финансов	MUM096_0013	11.00%	8.00	02.фев.22
Министерство Финансов	MUM156_0007	11.00%	12.00	02.фев.22
Министерство Финансов	MUM180_0016	11.05%	15.00	26.январ.22
Министерство Финансов	MUM072_0013	10.90%	5.30	26.январ.22
Министерство Финансов	MKM012_0150	10.30%	1.00	20.январ.22
Министерство Финансов	MOM048_0052	10.67%	4.00	19.январ.22
Министерство Финансов	MUM144_0009	10.87%	11.60	19.январ.22
Министерство Финансов	MUM096_0011	10.75%	6.80	19.январ.22
Министерство Финансов	MUM096_0012	10.75%	7.60	05.январ.22

Источник: KASE. \*лет до погашения с момента размещения

# Ежедневный обзор

29 февраля 2024 г.

**Таблица 6. Доля владения нот НБК нерезидентами. млрд тенге**

Дата	Доля владения нот НБК нерезидентами					
	Резиденты	Нерезиденты	Всего в обращении	Резиденты	Нерезиденты	Изменение (нерезиденты)
09.02.2024	741.39	66.96	808.35	91.7%	8.3%	17.0
02.02.2024	961.00	50.00	1 011.00	95.0%	5.0%	-2.0
26.01.2024	958.99	52.01	1 011.00	94.9%	5.1%	0.6
19.01.2024	959.54	51.45	1 011.00	94.9%	5.1%	1.45
12.01.2024	961.00	50.00	1 011.00	95.1%	4.9%	39.6
05.01.2024	1 199.90	10.44	1 210.35	99.1%	0.9%	0
29.12.2023	1 199.90	10.44	1 210.35	99.1%	0.9%	0
22.12.2023	1 405.92	10.44	1 416.36	99.3%	0.7%	-20.0
15.12.2023	1 403.92	12.44	1 416.36	99.1%	0.9%	14.3
08.12.2023	1 577.81	41.26	1 619.06	97.5%	2.6%	10.0
24.11.2023	1 891.79	31.26	1 923.04	98.4%	1.6%	-10.4
17.11.2023	1 881.35	41.69	1 923.04	97.8%	2.2%	-0.3
10.11.2023	2 083.54	42.03	2 125.57	98.0%	2.0%	0.5
03.11.2023	2 084.03	41.54	2 125.57	98.0%	2.8%	-26.4
27.10.2023	2 361.93	67.96	2 429.90	97.2%	2.8%	-7.4
20.10.2023	2 354.56	75.33	2 429.90	96.9%	3.1%	-13.0
13.10.2023	2 590.26	88.29	2 678.55	96.7%	3.3%	6.3
06.10.2023	2 569.00	82.00	2 678.00	96.0%	3.0%	1.7
29.09.2023	2 808.31	80.33	2 888.64	97.2%	2.8%	-3.6
22.09.2023	2 804.75	83.89	2 888.64	97.1%	2.9%	12.8
15.09.2023	2 833.73	71.09	2 904.82	97.6%	2.4%	0
08.09.2023	2 833.73	71.09	2 904.82	97.6%	2.4%	-23.8
01.09.2023	2 741.41	94.91	2 836.32	96.7%	3.3%	2.4
25.08.2023	2 743.79	92.53	2 836.32	96.7%	3.3%	0.6
18.08.2023	3 178.23	91.90	3 270.12	97.2%	2.8%	-4.7
11.08.2023	3 178.27	91.86	3 270.12	97.2%	2.8%	-14.6
04.08.2023	2 950.31	106.47	3 056.78	96.5%	3.5%	59.9
28.07.2023	2 948.20	108.59	3 056.78	96.6%	3.6%	11.9
21.07.2023	2 674.49	96.68	2 771.17	96.5%	3.5%	0.1
14.07.2023	2 674.56	96.61	2 771.17	96.5%	3.5%	50
05.07.2023	2 831.54	46.61	2 878.15	98.4%	1.6%	0
01.07.2023	2 831.54	46.61	2 878.15	98.4%	1.6%	-14.3
23.06.2023	2 355.61	60.91	2 416.51	97.5%	2.5%	0
16.06.2023	2 355.61	60.91	2 416.51	97.5%	2.5%	-44.1
09.06.2023	2 463.77	105.05	2 568.82	95.9%	4.1%	0
02.06.2023	2 463.77	105.05	2 568.82	95.9%	4.1%	5
26.05.2023	2 761.58	100.05	2 861.63	96.5%	3.5%	0
19.05.2023	2 761.58	100.05	2 861.63	96.5%	3.5%	-30.0
12.05.2023	2 633.89	130.00	2 763.89	95.3%	4.7%	-5.4
05.05.2023	2 628.52	135.37	2 763.89	95.1%	4.9%	-21.9
28.04.2023	2 581.11	157.23	2 738.34	94.3%	5.7%	0.0
21.04.2023	2 581.11	157.23	2 738.34	94.3%	5.7%	20.8
14.04.2023	2 593.25	136.43	2 729.68	95.0%	5.0%	0.0
07.04.2023	2 593.25	136.43	2 729.68	95.0%	5.0%	27.1

# Ежедневный обзор

29 февраля 2024 г.

31.03.2023	2 554.38	109.35	2 663.72	95.9%	4.1%	-0.1
24.03.2023	2 554.28	109.44	2 663.72	95.9%	4.1%	19.2
17.03.2023	2 371.16	90.29	2 461.45	96.3%	3.7%	0.1
10.03.2023	2 371.30	90.15	2 461.45	96.3%	3.7%	0.0
03.03.2023	2 626.35	90.15	2 716.50	96.7%	3.3%	0.0
24.02.2023	2 626.35	90.15	2 716.50	96.7%	3.3%	0.2
17.02.2023	2 495.23	90	2 585.23	96.5%	3.5%	0.0
10.02.2023	2 495.23	90	2 585.23	96.5%	3.5%	0.0
03.02.2023	2 307.85	90	2 397.85	96.2%	3.8%	0.0
27.01.2023	2 307.85	90	2 397.85	96.2%	3.8%	-10.0
20.01.2023	2 312.44	100	2 412.44	95.9%	4.1%	0.0
13.01.2023	2 312.44	100	2 412.44	95.9%	4.1%	0.0
06.01.2023	2 164.93	100	2 264.93	95.6%	4.4%	0.0
26.12.2022	1 629.02	100	1 729.02	94.2%	5.8%	0.0
15.12.2022	1 629.02	100	1 729.02	94.2%	5.8%	0.0
09.12.2022	1 512.83	100	1 612.83	93.8%	6.2%	0.0
02.12.2022	1 512.83	100	1 612.83	93.8%	6.2%	10.0
25.11.2022	1 473.73	90	1 563.73	94.2%	5.8%	0.0
18.11.2022	1 473.73	90	1 563.73	94.2%	5.8%	20.0
11.11.2022	1 257.63	70	1 327.63	94.7%	5.3%	0.0
04.11.2022	1 257.63	70	1 327.63	94.7%	5.3%	10.0
28.10.2022	1 102.35	60	1 162.35	94.8%	5.2%	-50.1
22.10.2022	1 511.10	110.1	1 621.20	93.2%	6.8%	20.1
14.10.2022	1 247.55	90	1 337.55	93.3%	6.7%	-29.9
07.10.2022	1 836.43	119.85	1 956.28	93.9%	6.1%	39.8
30.09.2022	1 661.29	80.02	1 741.31	95.4%	4.6%	-0.3
23.09.2022	1 585.08	80.3	1 665.38	95.2%	4.8%	0.3
16.09.2022	1 685.64	80	1 765.64	95.5%	4.5%	0.0
09.09.2022	1 413.61	80	1 493.61	94.6%	5.4%	-10.0
02.09.2022	1 827.90	90.01	1 917.92	95.3%	4.7%	18.3
27.08.2022	1 826.43	71.75	1 898.17	96.2%	3.8%	1.8
19.08.2022	1 751.17	70	1 821.17	96.2%	3.8%	-15.0
12.08.2022	1 825.29	85.01	1 910.30	95.5%	4.5%	0.0
05.08.2022	1 615.40	85.01	1 700.41	95.0%	5.0%	-5.0
29.07.2022	1 728.29	90.01	1 818.30	95.0%	5.0%	0.0
22.07.2022	1 618.52	90.01	1 708.53	94.7%	5.3%	-38.4
15.07.2022	1 656.94	100.01	1 756.96	94.3%	5.7%	60.6
08.07.2022	1 596.31	120.76	1 717.08	93.0%	7.0%	-112.6
01.07.2022	1 708.95	120.76	1 829.71	93.4%	6.6%	83.5
24.06.2022	1 625.47	130.76	1 756.23	92.6%	7.4%	18.4
17.06.2022	1 607.04	140.76	1 747.81	91.9%	8.1%	-43.0
10.06.2022	1 650.01	140.76	1 790.78	92.1%	7.9%	19.7
03.06.2022	1 630.31	150.76	1 781.07	91.5%	8.5%	45.1
27.05.2022	1 585.22	150.76	1 735.99	91.3%	8.7%	-10.0
20.05.2022	1 578.15	160.76	1 738.91	90.8%	9.2%	0.0
13.05.2022	1 602.67	160.76	1 763.44	90.9%	9.1%	-20.0
06.05.2022	1 598.97	180.76	1 779.73	89.8%	10.2%	18.8
29.04.2022	1 610.90	162.01	1 772.92	90.9%	9.1%	0.0

# Ежедневный обзор

29 февраля 2024 г.

22.04.2022	1 552.75	162.01	1 714.76	90.6%	9.4%	17.9
15.04.2022	1 435.62	144.1	1 579.72	90.9%	9.1%	14.1
08.04.2022	1 390.41	130.01	1 520.42	91.4%	8.6%	15.0
01.04.2022	1 354.55	115.01	1 469.56	92.2%	7.8%	40.0
25.03.2022	1 250.90	75.01	1 325.91	94.3%	5.7%	-71.3
18.03.2022	1 430.42	146.35	1 576.77	90.7%	9.3%	24.0
11.03.2022	1 341.62	122.31	1 463.93	91.6%	8.4%	-55.1
05.03.2022	1 683.99	177.37	1 861.36	90.5%	9.5%	-20.0
25.02.2022	1 679.87	197.41	1 877.28	89.5%	10.5%	45.6
18.02.2022	1 710.03	151.82	1 861.85	91.8%	8.2%	10.6
11.02.2022	1 770.99	141.26	1 912.25	92.6%	7.4%	12.3
04.02.2022	1 645.90	129.01	1 774.90	92.7%	7.3%	-13.0
28.01.2022	1 639.32	142.04	1 781.36	92.0%	8.0%	2.0
21.01.2022	1 693.79	140.04	1 833.83	92.4%	7.6%	10.1
14.01.2022	1 618.00	129.95	1 747.96	92.6%	7.4%	-62.4
06.01.2022	1 640.99	192.38	1 833.36	89.5%	10.5%	-18.9
31.12.2021	1 938.48	211.3	2 149.78	90.2%	9.8%	-0.4
24.12.2021	1 842.45	211.68	2 054.14	89.7%	10.3%	-4.2
15.12.2021	1 899.57	215.88	2 115.45	89.8%	10.2%	-111.9
10.12.2021	2 095.32	327.81	2 423.13	86.5%	13.5%	-45.3
03.12.2021	2 275.47	373.12	2 648.59	85.9%	14.1%	0.5
26.11.2021	2 152.41	372.67	2 525.08	85.2%	14.8%	-30.4
19.11.2021	2 086.03	403.07	2 489.11	83.8%	16.2%	22.6
12.11.2021	2 018.44	380.49	2 398.93	84.1%	15.9%	43.0
05.11.2021	2 036.33	337.49	2 373.82	85.8%	14.2%	-108.7
29.10.2021	2 546.32	446.21	2 992.54	85.1%	14.9%	25.5
22.10.2021	2 416.90	420.76	2 837.66	85.2%	14.8%	51.2
15.10.2021	2 425.02	369.61	2 794.62	86.8%	13.2%	-52.3
08.10.2021	2 433.47	421.9	2 855.37	85.2%	14.8%	2.8
01.10.2021	2 379.45	419.12	2 798.58	85.0%	15.0%	-52.1
24.09.2021	2 535.46	471.21	3 006.67	84.3%	15.7%	85.5
17.09.2021	2 432.57	385.73	2 818.29	86.3%	13.7%	33.1
10.09.2021	2 424.57	352.68	2 777.26	87.3%	12.7%	-67.5
03.09.2021	2 690.72	420.2	3 110.91	86.5%	13.5%	-9.9
27.08.2021	2 793.58	430.08	3 223.66	86.7%	13.3%	-35.0
20.08.2021	2 782.93	465.08	3 248.01	85.7%	14.3%	-11.9
13.08.2021	2 730.47	476.95	3 207.42	85.1%	14.9%	49.2
06.08.2021	2 779.62	427.8	3 207.42	86.7%	13.3%	-53.4
30.07.2021	2 899.72	481.23	3 380.95	85.8%	14.2%	-26.2
23.07.2021	3 007.80	507.43	3 515.23	85.6%	14.4%	-49.4
16.07.2021	3 028.90	556.87	3 585.77	84.5%	15.5%	19.0
09.07.2021	3 029.13	537.87	3 567.00	84.9%	15.1%	12.1
03.07.2021	3 017.83	525.79	3 543.62	85.2%	14.8%	11.1
25.06.2021	2 941.48	514.68	3 456.16	85.1%	14.9%	-57.7
18.06.2021	2 900.83	572.34	3 473.17	83.5%	16.5%	26.1
11.06.2021	2 945.94	546.28	3 492.22	84.4%	15.6%	-28.4
04.06.2021	2 899.15	574.69	3 473.84	83.5%	16.5%	63.0
28.05.2021	2 733.50	511.65	3 245.15	84.2%	15.8%	-27.1

# Ежедневный обзор

29 февраля 2024 г.

21.05.2021	2 667.30	538.74	3 206.04	83.2%	16.8%	26.4
14.05.2021	2 583.91	512.37	3 096.28	83.5%	16.5%	56.7
06.05.2021	2 668.79	455.69	3 124.48	85.4%	14.6%	6.5
30.04.2021	3 036.14	449.16	3 485.31	87.1%	12.9%	48.6
23.04.2021	2 989.95	400.55	3 390.50	88.2%	11.8%	-104.0
16.04.2021	2 856.56	504.58	3 361.14	85.0%	15.0%	-32.8
09.04.2021	2 982.52	537.36	3 519.89	84.7%	15.3%	-9.3
02.04.2021	2 915.59	546.7	3 462.29	84.2%	15.8%	-18.3
26.03.2021	2 891.13	564.96	3 456.08	83.7%	16.3%	1.8
19.03.2021	3 103.20	563.15	3 666.17	84.6%	15.4%	39.6

Источник: Национальный Банк РК



**АО «Halyk Finance»**

**Департамент исследований**

**E-mail**

[dti@halykfinance.kz](mailto:dti@halykfinance.kz)

**Департамент продаж**

**E-mail**

[sales@halykfinance.kz](mailto:sales@halykfinance.kz)

**Адрес:**

Halyk Finance  
пр. Абая, 109 «В», 5 этаж  
A05A1B4, Алматы, Республика Казахстан  
Тел. +7 727 339 43 77  
[www.halykfinance.kz](http://www.halykfinance.kz)

**Bloomberg**

HLFN

**Refinitiv**

Halyk Finance

**Factset**

Halyk Finance

**Capital IQ**

Halyk Finance

#### **Заявление об ограничении ответственности**

Настоящая публикация носит исключительно информационный характер и не является предложением или попыткой со стороны АО «Halyk Finance» купить, продать или вступить в иную сделку в отношении каких-либо ценных бумаг и иных финансовых инструментов, на которые в настоящей публикации может содержаться ссылка. Предоставить какие-либо инвестиционные рекомендации или услуги. Указанные предложения могут быть направлены исключительно в соответствии с требованиями применимого законодательства. Настоящая публикация основана на информации, которую мы считаем надежной, однако мы не утверждаем, что все приведенные сведения абсолютно точны. При этом, отмечаем, что прошлая доходность не является показателем доходности инвестиций в будущем. Мы не несем ответственности за использование клиентами информации, содержащейся в настоящей публикации, а также за сделки и операции с ценными бумагами и иными финансовыми инструментами, упоминающимися в ней. Мы не берем на себя обязательство регулярно обновлять информацию, которая содержится в настоящей публикации или исправлять возможные неточности. HF, его аффилированные и должностные лица, партнеры и сотрудники, в том числе лица, участвующие в подготовке и выпуске этого материала, оставляют за собой право участвовать в сделках в отношении упоминающихся в настоящей публикации ценных бумаг и иных финансовых инструментов. Также отмечаем, что на ценные бумаги и иные финансовые инструменты, рассматриваемые в настоящей публикации и номинированные в иностранной валюте, могут оказывать влияние обменные курсы валют. Изменение обменных курсов валют может вызвать снижение стоимости инвестиций в указанные активы. Следует иметь в виду, что инвестирование в Американские депозитарные расписки также подвержено риску изменения обменного курса валют, а инвестирование в казахстанские ценные бумаги и иные финансовые инструменты имеет значительный риск. В указанной связи, инвесторы до принятия решения об участии в сделках с ценными бумагами и иными финансовыми инструментами, рассматриваемыми в настоящей публикации, должны проводить собственное исследование относительно надежности эмитентов данных ценных бумаг и иных финансовых инструментов.

Настоящая информация не предназначена для публичного распространения и не может быть воспроизведена, передана или опубликована, целиком или по частям, без предварительного письменного разрешения АО «Halyk Finance».