



Ежедневный обзор

Фондовые биржи США закрыты в связи с празднованием Дня президентов

Ежедневный обзор

20 февраля 2024 г.

»» Коротко на текущий момент

- Рынок в ожидании публикации квартальной отчетности Nvidia;
- Китайская компания BYD планирует запустить модели класса «люкс»;
- Китайская автомобилестроительная компания Xpeng планирует инвестировать в ИИ;
- Цены на нефть продолжают демонстрировать умеренный рост;
- Amplats прогнозирует снижение выпуска платиноидов в 2025-2026 гг., переход палладия к профициту;
- Забастовка в Lufthansa может затронуть интересы 100 тысяч пассажиров.

»» Валютный рынок

- Индекс доллара США (DXY), показывающий отношение курса доллара к корзине из шести мировых валют, не изменился и сохранился на уровне 104.2 п;
- Курс USDKZT ослаб на 0.1% до 450.2.

»» Цены на нефть продолжают демонстрировать умеренный рост

По итогам торгов в понедельник цена на нефть выросла на 0.1% и достигла отметки в \$83.6 за баррель.

Напряженность на Ближнем Востоке, включая обмен ударами между Израилем и ливанским движением "Хезболла", продолжает оказывать поддержку ценам на нефть. Одновременно рост цен ограничивается ожиданиями сохранения базовой процентной ставки ФРС США. В добавок, воскресенье принесло новые волнения на море, когда группировка боевиков Хути, поддерживаемая Ираном, повредила судно на шельфе Йемена, вынудив экипаж покинуть его, нарушив тем самым ключевые торговые маршруты в Красном море.

Фондовые индексы

| Индексы | Регион | Посл. Знач. | Изменение | |
|-------------------------|----------------|-------------|-----------|---------------|
| | | | За день | С начала года |
| Americas | | | | |
| S&P500 | США | 5 005.6 | -0.48% | 4.94% |
| Dow Jones | США | 38 628.0 | -0.37% | 2.49% |
| NASDAQ | США | 15 775.7 | -0.82% | 5.09% |
| EMEA | | | | |
| Euro Stoxx 50 | Еврозона | 4 763.1 | -0.05% | 5.34% |
| FTSE 100 | Великобритания | 7 728.5 | 0.22% | -0.06% |
| CAC 40 | Франция | 7 768.6 | 0.00% | 2.99% |
| DAX | Германия | 17 092.3 | -0.15% | 2.03% |
| IBEX 35 | Испания | 9 944.8 | 0.59% | -1.56% |
| FTSE MIB | Италия | 31 676.1 | -0.18% | 4.36% |
| Asia/Pacific | | | | |
| Nikkei 225 | Япония | 38 438.6 | -0.08% | 14.87% |
| Hang Seng | Гонконг | 16 122.5 | -1.33% | -5.43% |
| Shanghai | Китай | 2 906.9 | 1.43% | -2.29% |
| Sensex | Индия | 72 708.2 | 0.39% | 0.65% |
| Singapore | Сингапур | 3 227.2 | 0.04% | -0.40% |
| Emerging markets | | | | |
| Bovespa | Бразилия | 129 035.7 | 0.24% | -3.84% |
| RTSI\$ | Россия | 1 105.6 | -0.15% | 2.04% |
| NIFTY 50 | Индия | 22 122.3 | 0.37% | 1.80% |
| Borsa Index | Турция | 9 196.4 | -0.58% | 23.11% |
| KASE | Казахстан | 4 617.7 | 1.02% | 10.28% |

Товарный рынок

| | Знач. | Изменение | | | |
|----------------------|---------|-----------|--------|--------|--------|
| | | 1D | 1W | 1M | YTD |
| Brent | 83.6 | 0.1% | 1.9% | 4.4% | 8.5% |
| Медь | 8 435 | -0.6% | 2.4% | 0.4% | -1.5% |
| Цинк | 2 402 | 0.7% | 3.5% | -4.7% | -9.7% |
| Золото | 2 017.2 | 0.2% | -0.1% | -0.6% | -2.2% |
| Серебро | 23.0 | -1.7% | 1.4% | 1.8% | -3.2% |
| Природный газ | 1.6 | 1.8% | -11.7% | -35.5% | -37.9% |
| Алюминий | 2 197 | -0.9% | -1.3% | -1.4% | -7.8% |

Ежедневный обзор

20 февраля 2024 г.

»» Фондовые биржи США закрыты в связи с празднованием Дня президентов

В связи с празднованием дня рождения первого президента США - Джорджа Вашингтона рынок акций США в понедельник ушел на выходной. На текущей неделе в фокусе внимания рынка будет значиться публикация протокола январского заседания ФРС США, данных по промышленному производству в промышленности и в секторе услуг, а также квартальный отчет крупнейшего производителя графических и ИИ-чипов Nvidia. «Минутки» ФРС США способны частично прояснить какую позицию займет американский регулятор в отношении будущего курса денежно-кредитной политики в США.

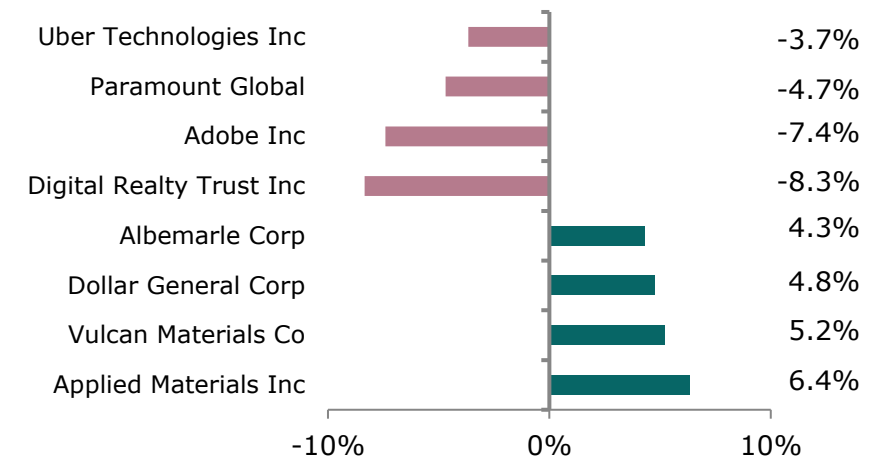
В среду, после закрытия рынка финансовые результаты за четвертый квартал 2023 года представит Nvidia. Принимая во внимание, что компания уже занимает третье место по размеру рыночной капитализации на рынке акций США и то влияние, какое она оказала на рынок и на других IT-гигантов в недавнем прошлом, квартальные результаты компании способны внести волатильность на рынок, главным образом на производителей полупроводниковых изделий.

»» Китайская компания BYD планирует запустить модели класса «люкс»

Компания BYD из Шэньчжэня планирует выпустить несколько моделей класса «люкс» в текущем году. Они также объявили о намерении разработать «разумный и выполнимый» план по выкупу собственных акций.

В декабре прошлого года председатель совета директоров BYD – Ван Чуаньфу, предложил выкупить акции категории A на сумму 200 млн юаней (\$27.8 млн). После новогодних праздников акции BYD на бирже в Шэньчжэне снизились на 3%, в то время как акции компании на бирже в Гонконге упали на 3.4%.

Лидеры и аутсайдеры индекса S&P 500



Долговой рынок

| | Валюта | YTM | YTM на | | | |
|----------------------|--------|-------|--------|-------|-------|-------|
| | | | 1D | 1W | 1M | YTD |
| US Treasuries (10YR) | 4.30% | 4.28% | 4.31% | 4.14% | 3.88% | 4.30% |
| US Treasuries (30YR) | 4.46% | 4.44% | 4.46% | 4.37% | 4.03% | 4.46% |
| UK Gilts (30YR) | 4.11% | 4.11% | 4.06% | 3.99% | 3.54% | 4.11% |
| Germany (10YR) | 2.41% | 2.40% | 2.36% | 2.32% | 2.02% | 2.41% |
| Russia (10YR) | 11.2% | 11.1% | 11.0% | 10.8% | 10.8% | 11.2% |
| Kazakhstan (3YR) | 4.20% | 4.12% | 4.12% | 4.24% | 3.93% | 4.20% |

Валютный рынок

| | Знач. | Изменение | | | |
|---------|--------|-----------|-------|-------|-------|
| | | 1D | 1W | 1M | YTD |
| DXY | 104.2 | 0.0% | 0.2% | 0.9% | 2.9% |
| USD/KZT | 450.2 | 0.1% | 0.7% | -0.6% | -1.4% |
| USD/RUB | 92.4 | -0.1% | 0.6% | 3.2% | 2.0% |
| EUR/USD | 1.08 | 0.0% | -0.1% | -0.9% | -2.4% |
| GBP/USD | 1.26 | 0.0% | -0.2% | -0.8% | -1.0% |
| USD/JPY | 150.21 | 0.2% | 0.6% | 1.4% | 6.5% |

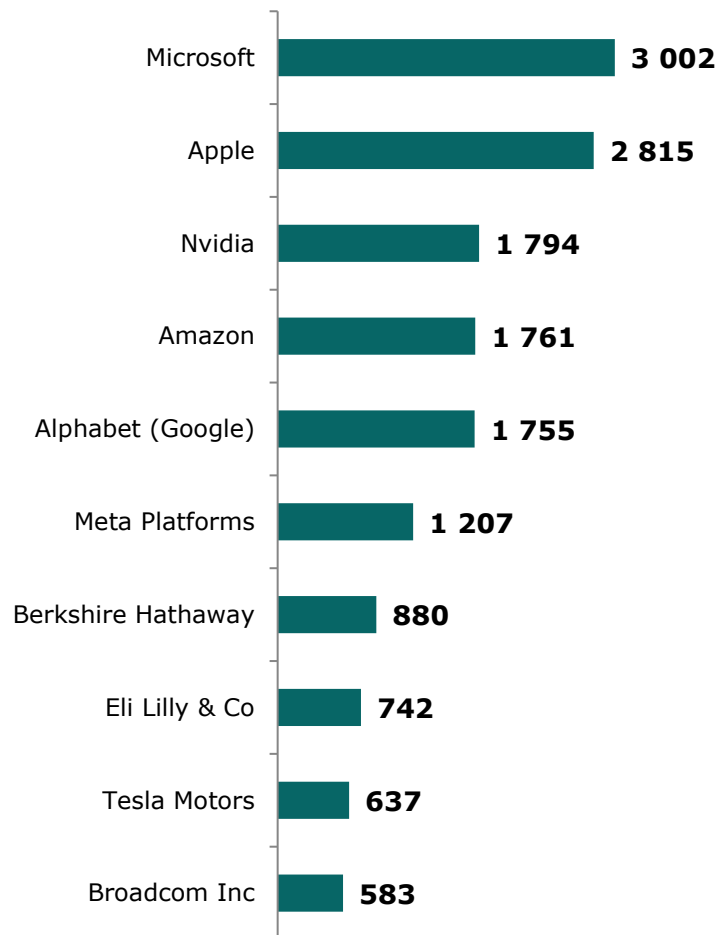
»» Китайская автомобилестроительная компания Хрепг планирует инвестировать в ИИ

В воскресенье в письме к сотрудникам генеральный директор компании – Хэ Сяопэна заявил, что компания вложит в общей сложности 3.5 млрд китайских юаней (порядка \$486.2 млн) в исследования и разработку технологий искусственного интеллекта, ориентированных на «умное вождение». Помимо этого, планируется нанять 4 тыс новых сотрудников.

Ежедневный обзор

20 февраля 2024 г.

» Рыночная капитализация 10 крупнейших публичных компаний США. млрд \$



Динамика изменения индекса S&P 500

| | Изменение | | Количество эмитентов | Вес. (%) |
|-------------------------|--------------|--------------|----------------------|-------------|
| | в % | в пунктах | | |
| S&P 500 | -0.5% | -24.2 | 503 | 100% |
| Information Technology | -0.8% | -11.8 | 64 | 29.5% |
| Financials | -0.3% | -1.9 | 72 | 13.0% |
| Health Care | 0.3% | 1.8 | 64 | 12.8% |
| Consumer Discretionary | -0.4% | -2.2 | 53 | 10.5% |
| Communications Services | -1.6% | -7.2 | 22 | 9.0% |
| Industrials | -0.6% | -2.6 | 78 | 8.7% |
| Consumer Staples | 0.2% | 0.5 | 38 | 6.0% |
| Energy | 0.0% | 0.0 | 23 | 3.8% |
| Real Estate | -1.0% | -1.2 | 31 | 2.3% |
| Materials | 0.5% | 0.6 | 28 | 2.3% |
| Utilities | -0.2% | -0.2 | 30 | 2.2% |

Ставки Libor

| Libor (USD) | Знач. | Значение на дату | | | |
|-------------|-------|------------------|-------|-------|-------|
| | | 1D | 1W | 1M | YTD |
| LIBOR1M | 5.43% | 5.43% | 5.44% | 5.45% | 5.47% |
| LIBOR3M | 5.58% | 5.58% | 5.57% | 5.57% | 5.59% |
| LIBOR6M | 5.66% | 5.67% | 5.62% | 5.54% | 5.59% |
| LIBOR12M | 6.04% | 5.96% | 5.93% | 5.72% | 5.96% |

Ежедневный обзор

20 февраля 2024 г.

- **Amplats прогнозирует снижение выпуска платиноидов в 2025-2026 гг., переход палладия к профициту**

Германский Крупнейший производитель платины Anglo American Platinum (Amplats) прогнозирует снижение выпуска платиноидов в 2025-2026 гг до 3-3.4 млн унций, говорится в презентации компании.

Компания сосредоточится на высококорентабельной переработке собственного материала и сократит объемы сторонней переработки.

В 2023 году производство металла в концентрате и аффинированного металла снизилось на 1%, до 3.8 млн унций (из них 2.5 млн унций собственное производство и 1.3 млн унций - переработанный сторонний концентрат). Совокупные денежные расходы (AISC) составили \$1136 на унцию.

В текущем году Amplats ожидает 3.3-3.7 млн унций (из них 2.1-2.3 млн унций собственное производство) при снижении AISC до \$1050.

Amplats ожидает, что платина останется в небольшом дефиците в течение следующих нескольких лет, поскольку спрос со стороны автомобильной промышленности остается устойчивым на фоне продолжающегося замещения палладия в бензиновых катализаторах.

Темпы этого замещения сокращаются, констатирует компания. "Производители катализаторов заменяют палладий платиной, но экономический стимул для этого уменьшился, что позволяет предположить, что объем замены может вскоре выйти на плато", - говорится в презентации Amplats. В 2025-26 гг. объем дефицита платины будет сокращаться, прогнозирует компания.

Палладий снова окажется в дефиците в 2024 году, но затем перейдет в профицит с 2025 года, поскольку спрос будет ограничен переходом на электромобили, а объемы переработки, наконец, улучшатся.

Источник: Интерфакс

- **Забастовка в Lufthansa может затронуть интересы 100 тысяч пассажиров**

Забастовка членов профсоюза Verdi может привести к отмене или задержкам рейсов авиакомпании Lufthansa и в результате затронуть около 100 тысяч человек, предупредила компания.

Забастовка наземного персонала будет продолжаться чуть более суток, с утра 20 февраля по утро 21 февраля, в аэропортах Берлина, Мюнхена, Франкфурта, Дюссельдорфа, Гамбурга, Кельна и Штутгарта.

Забастовка станет "несправедливым испытанием для наших гостей и наших коллег", заявил директор Lufthansa по персоналу Михаэль Ниггеманн. Компания будет работать с загрузкой мощностей порядка 20%.

Профсоюз добивается повышения оплаты труда сотрудникам наземных служб на 12,5%, или как минимум на 500 евро в месяц, а также дополнительной единовременной выплаты в размере 3 тысячи евро. Lufthansa предлагает повышение на 10% в течение 12 месяцев. Переговоры с компанией, состоявшиеся на минувшей неделе, не принесли результата. Очередной раунд запланирован на 21 февраля.

Источник: Интерфакс

Ежедневный обзор

20 февраля 2024 г.

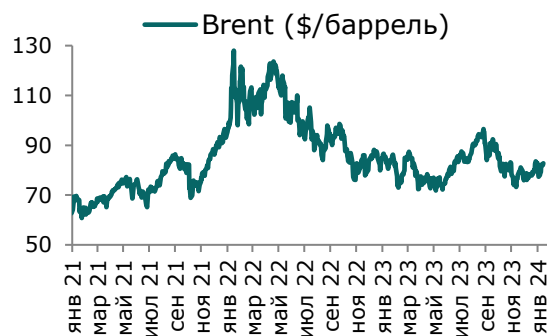
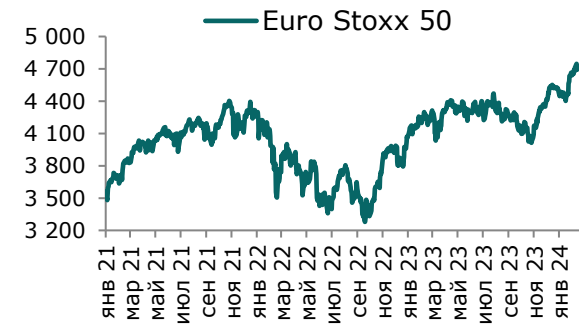
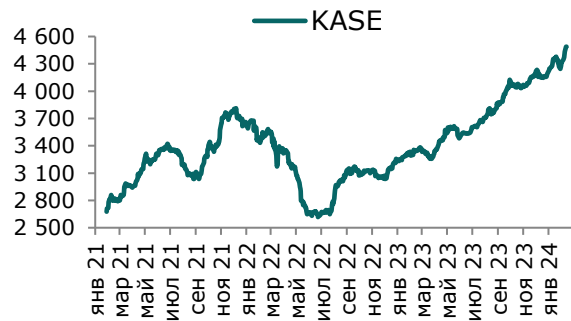
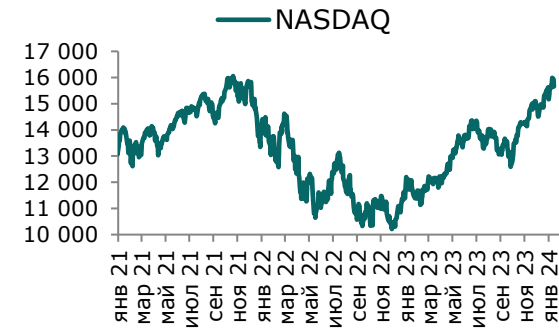
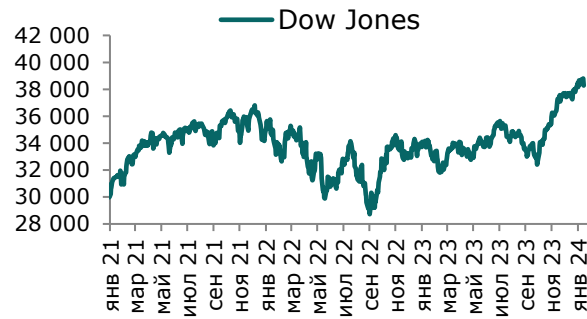
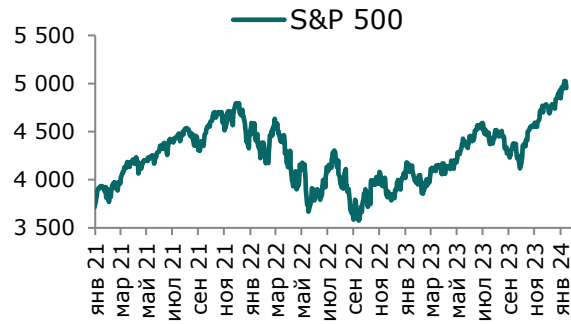
Таблица 1. Динамика изменения валют стран СНГ, развивающихся и развитых стран

| Валютная пара (индекс) | Страна | Базовая ставка | Инфляция* 2022 | Инфляция* 2023 | Курс | 1D | 1W | 1M | YTD |
|------------------------|----------------|----------------|----------------|----------------|---------|-------|-------|-------|-------|
| USD/KZT | Казахстан | 15.25% | 14.9% | 14.8% | 450.2 | 0.1% | 0.7% | -0.6% | -1.4% |
| USD/RUB | Россия | 16.00% | 13.8% | 6.0% | 92.4 | -0.1% | 0.6% | 3.2% | 2.0% |
| USD/GEL | Грузия | 9.50% | 9.4% | 2.4% | 2.6 | -0.1% | -0.4% | -0.6% | -1.8% |
| USD/KGS | Кыргызстан | 13.00% | 14.7% | 8.0% | 89.4 | 0.0% | 0.0% | 4.8% | 0.3% |
| USD/TJS | Таджикистан | 10.00% | 4.5% | 3.8% | 11.0 | 0.0% | 0.1% | 0.2% | 0.2% |
| USD/UZS | Узбекистан | 14.00% | 12.3% | 8.8% | 12 489 | 0.0% | 0.2% | 0.6% | 1.2% |
| USD/UAH | Украина | 15.00% | 20.1% | 13.4% | 38.3 | 0.6% | 0.7% | 1.2% | 0.5% |
| Развивающиеся страны | | | | | | | | | |
| USD/CNY | Китай | 4.35% | 2.0% | 0.2% | 7.2 | 0.1% | 0.0% | 0.4% | 1.4% |
| USD/BRL | Бразилия | 11.25% | 9.3% | 4.6% | 5.0 | -0.1% | 0.1% | 0.6% | 2.1% |
| USD/INR | Индия | 6.50% | 6.7% | 5.7% | 83.0 | 0.0% | 0.0% | -0.1% | -0.2% |
| USD/ZAR | ЮАР | 8.25% | 6.9% | 5.9% | 19.0 | 0.4% | 0.3% | -0.4% | 3.3% |
| USD/TRY | Турция | 45.00% | 72.0% | 53.4% | 30.9 | 0.0% | 0.4% | 2.2% | 4.5% |
| Развитые страны | | | | | | | | | |
| DXY | США | 5.50% | 8.0% | 4.1% | 104.3 | 0.0% | 0.1% | 0.8% | 2.9% |
| USD/CAD | Канада | 5.00% | 6.8% | 3.9% | 1.3 | 0.0% | 0.3% | 0.5% | 1.9% |
| GBP/USD | Великобритания | 5.25% | 9.1% | 7.4% | 1.3 | -0.1% | -0.3% | -0.9% | -1.1% |
| USD/CHF | Швейцария | 1.75% | 2.8% | 2.2% | 0.9 | 0.2% | 0.8% | 1.6% | 4.9% |
| USD/JPY | Япония | -0.10% | 2.5% | 3.3% | 150.1 | -0.1% | 0.5% | 1.4% | 6.4% |
| USD/KRW | Южная Корея | 3.50% | 5.1% | 3.6% | 1 335.2 | 0.0% | 0.5% | -0.7% | 3.7% |

Источник: Bloomberg. *показатель темпа инфляции в среднем за год

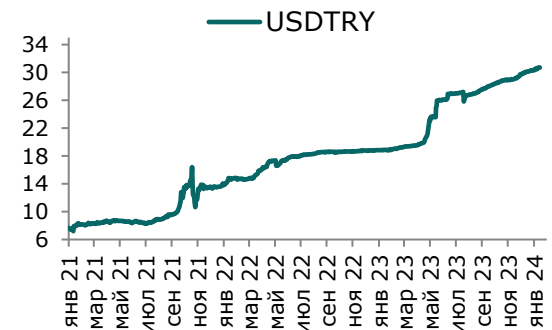
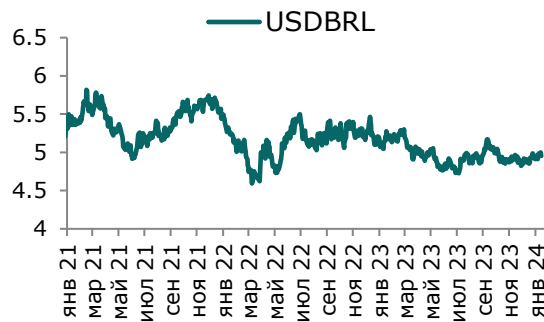
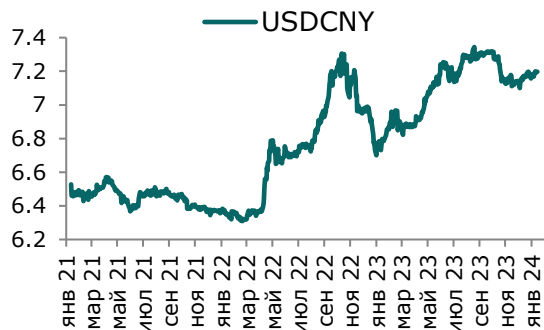
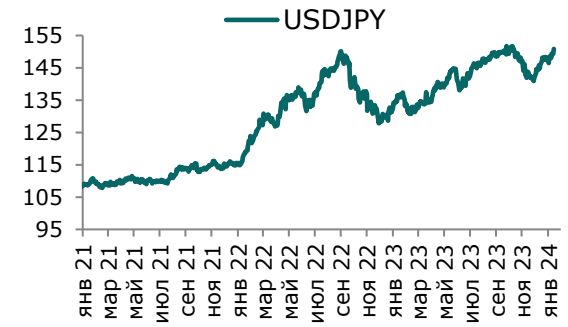
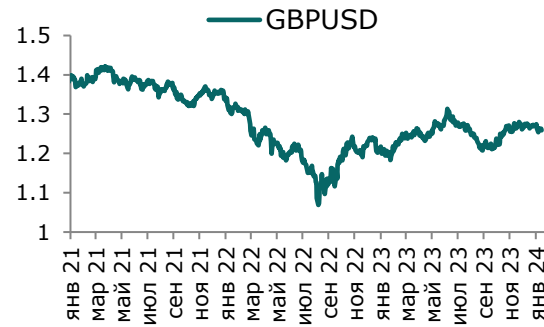
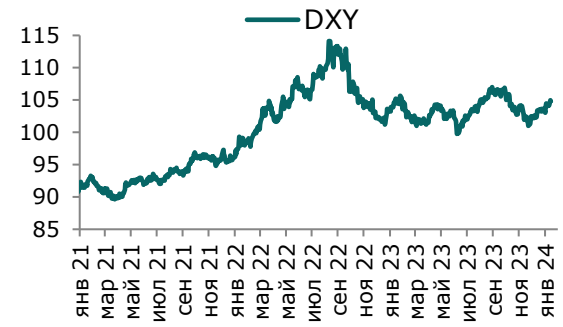
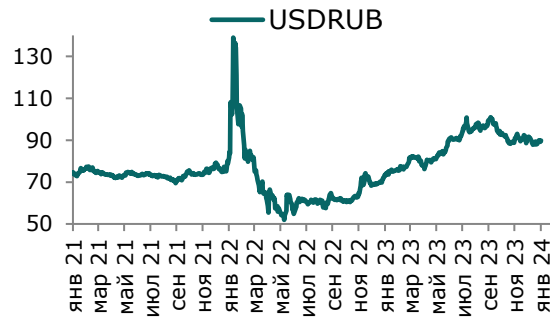
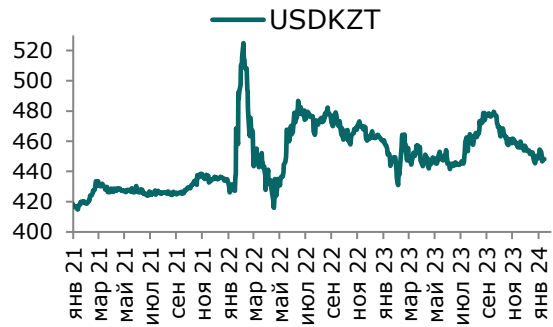
Ежедневный обзор

20 февраля 2024 г.



Ежедневный обзор

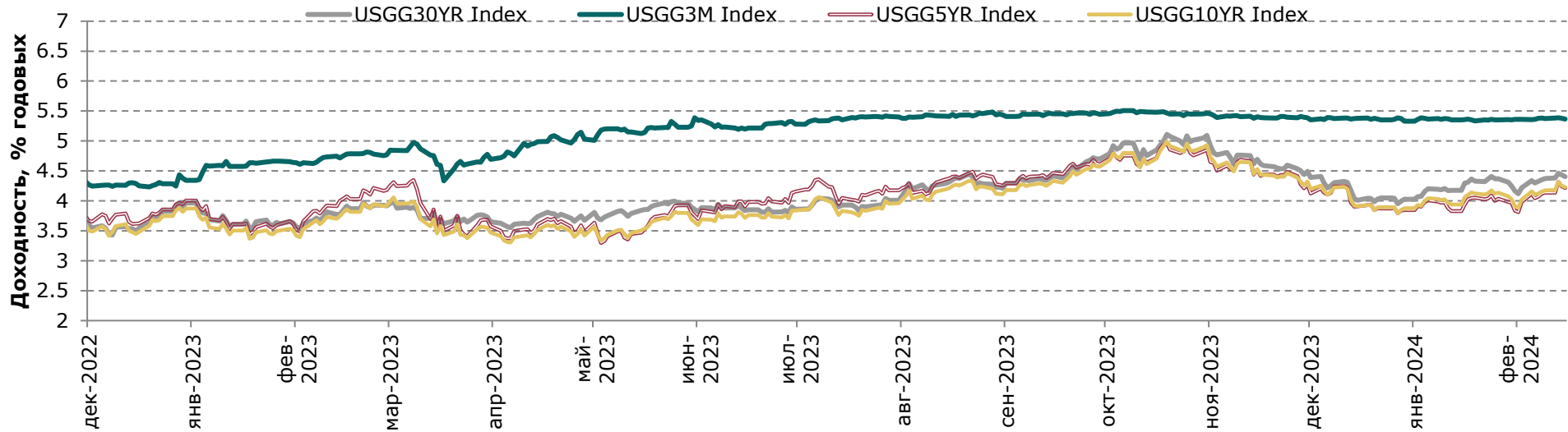
20 февраля 2024 г.



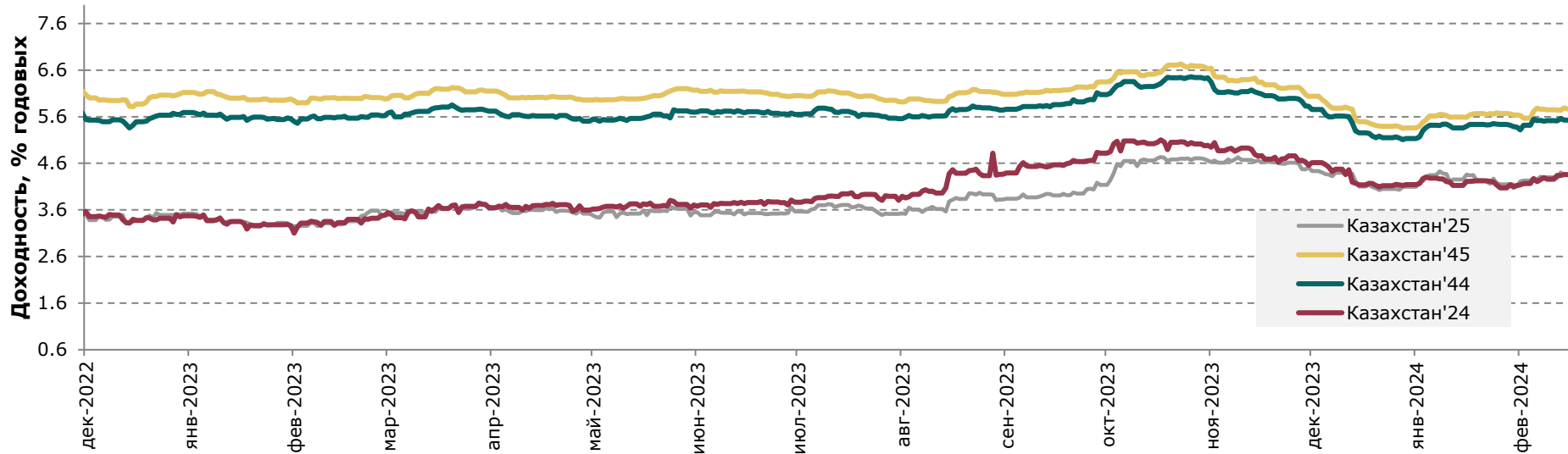
Ежедневный обзор

20 февраля 2024 г.

Доходность государственных ценных бумаг США



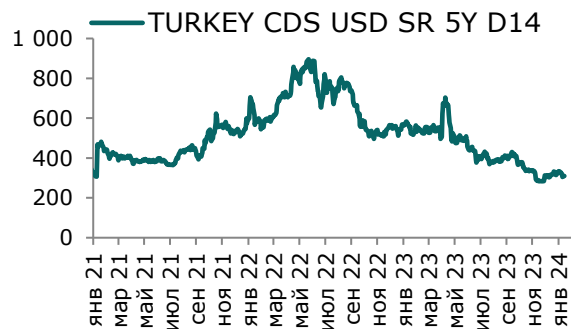
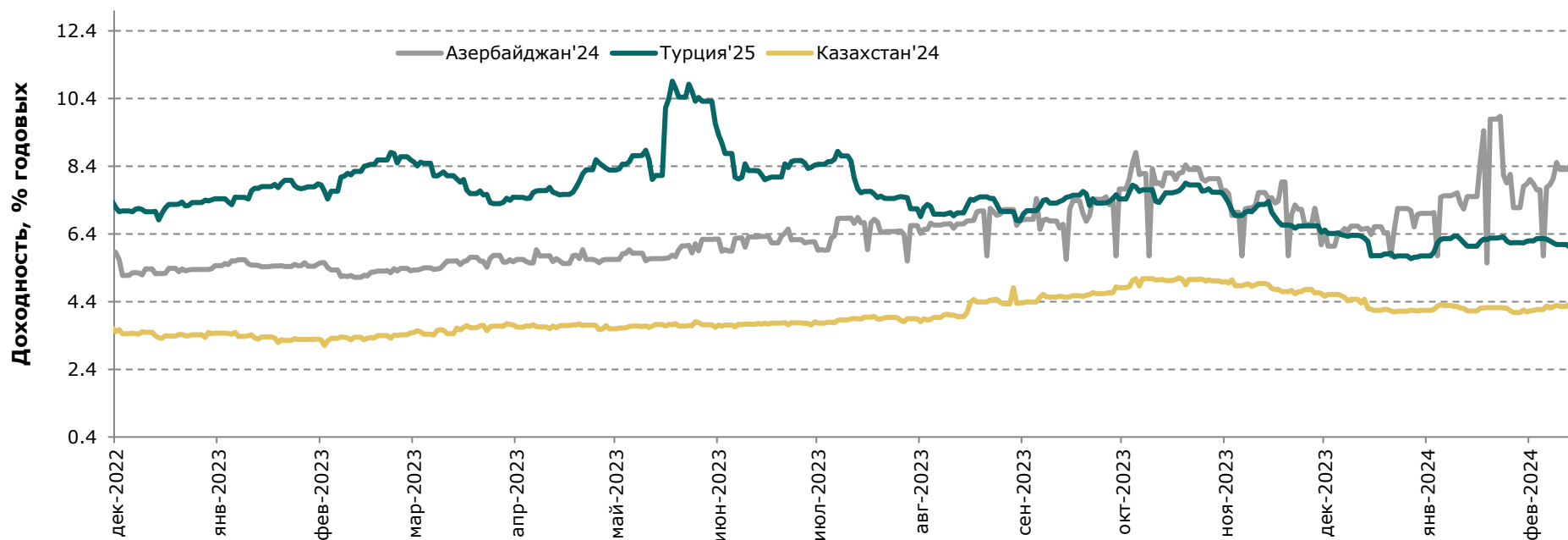
Динамика доходности суверенных облигаций РК



Ежедневный обзор

20 февраля 2024 г.

Динамика доходности суверенных еврооблигаций Турции и Азербайджана



Ежедневный обзор

20 февраля 2024 г.

Таблица 2. Информация по казахстанским еврооблигациям

| Выпуск | Валюта | Купон | Цена | | Доходность | | Спред | | Дата погашения | Объем бумаг в обращении, млн. | Дюрация |
|---------------------------------|--------|-------|---------|---------|------------|---------|--------|--------|----------------|-------------------------------|---------|
| | | | Покупка | Продажа | Покупка | Продажа | Z-Sprd | G-Sprd | | | |
| Республика Казахстан | | | | | | | | | | | |
| KAZAKS 0.6 09/30/26 | EUR | 0.60 | 91.71 | 95.60 | 2.67 | 1.67 | -66.11 | 16.24 | 30.09.2026 | 500 | 4.14 |
| KAZAKS 1 1/2 09/30/34 | EUR | 1.50 | 74.42 | 75.72 | 4.21 | 4.05 | 138.50 | 224.47 | 30.09.2034 | 650 | 10.53 |
| KAZAKS 3 7/8 10/14/24 | USD | 3.88 | 100.66 | 101.13 | 3.58 | 3.36 | -8.62 | -6.09 | 14.10.2024 | 1500 | 2.19 |
| KAZAKS 6 1/2 07/21/45 | USD | 6.50 | 104.28 | 105.21 | 6.15 | 6.08 | 299.36 | 249.63 | 21.07.2045 | 1500 | 11.84 |
| KAZAKS 5 1/8 07/21/25 | USD | 5.13 | 103.51 | 104.20 | 3.91 | 3.68 | 25.93 | 14.55 | 21.07.2025 | 2500 | 2.80 |
| KAZAKS 4 7/8 10/14/44 | USD | 4.88 | 87.18 | 87.79 | 5.92 | 5.86 | 278.04 | 226.08 | 14.10.2044 | 1000 | 12.72 |
| НК КазМунайГаз | | | | | | | | | | | |
| KZOKZ 6 3/8 10/24/48 | USD | 6.38 | 88.11 | 89.05 | 7.41 | 7.32 | 427.67 | 382.80 | 24.10.2048 | 1500 | 11.75 |
| KZOKZ 5 3/4 04/19/47 | USD | 5.75 | 81.98 | 82.89 | 7.34 | 7.24 | 418.46 | 371.19 | 19.04.2047 | 1250 | 11.82 |
| KZOKZ 5 3/8 04/24/30 | USD | 5.38 | 90.39 | 91.25 | 6.98 | 6.83 | 358.39 | 333.85 | 24.04.2030 | 1250 | 6.16 |
| KZOKZ 3 1/2 04/14/33 | USD | 3.50 | 74.33 | 75.28 | 6.91 | 6.75 | 352.96 | 330.56 | 14.04.2033 | 750 | 8.41 |
| KZOKZ 4 3/4 04/19/27 | USD | 4.75 | 94.04 | 94.91 | 7.09 | 6.74 | 330.75 | 322.77 | 24.04.2025 | 500 | 2.59 |
| Самрук Казына | | | | | | | | | | | |
| SAMRUK 2 10/28/26 | USD | 2.00 | 86.61 | 87.61 | 5.49 | 5.21 | 186.76 | 167.62 | 28.10.2026 | 500 | 4.06 |
| КазТрансГаз | | | | | | | | | | | |
| KZTGKZ 4 3/8 09/26/27 | USD | 4.38 | 88.56 | 89.78 | 7.00 | 6.70 | 339.74 | 317.10 | 26.09.2027 | 706 | 4.53 |
| Казахстан ТемирЖолы | | | | | | | | | | | |
| KTZKZ 6.95 07/10/42 | USD | 6.95 | 92.38 | 93.67 | 7.70 | 7.57 | 441.26 | 390.21 | 10.07.2042 | 883 | 10.06 |
| Банк Развития Казахстана | | | | | | | | | | | |
| DBKAZ 5 3/4 05/12/25 | USD | 5.75 | 99.20 | 99.92 | 6.05 | 5.78 | 235.39 | 226.10 | 12.05.2025 | 500 | 2.62 |
| DBKAZ 2.95 05/06/31 | USD | 2.95 | 75.57 | 76.71 | 6.63 | 6.43 | 320.11 | 297.10 | 06.05.2031 | 500 | 7.42 |
| ТенгизШевройл | | | | | | | | | | | |
| TENGIZ 4 08/15/26 | USD | 4.00 | 87.66 | 89.04 | 7.71 | 7.27 | 390.07 | 373.61 | 15.08.2026 | 1000 | 3.45 |
| TENGIZ 3 1/4 08/15/30 | USD | 3.25 | 78.16 | 79.32 | 6.78 | 6.56 | 332.25 | 307.85 | 15.08.2030 | 750 | 6.76 |
| TENGIZ 2 5/8 08/15/25 | USD | 2.63 | 87.22 | 88.17 | 7.22 | 6.85 | 343.26 | 331.70 | 15.08.2025 | 500 | 2.91 |

Ежедневный обзор

20 февраля 2024 г.

Таблица 3. Информация по узбекским еврооблигациям

| Выпуск | Валюта | Купон | Цена | | Доходность | | Спред | | Дата погашения | Объем бумаг в обращении, млн. | Дюрация |
|---------------------------------|--------|-------|---------|---------|------------|---------|--------|--------|----------------|-------------------------------|---------|
| | | | Покупка | Продажа | Покупка | Продажа | Z-Sprd | G-Sprd | | | |
| Республика Узбекистан | | | | | | | | | | | |
| UZBEK 5.375 2029 | USD | 5.38% | 92.05 | 92.90 | 7.30 | 7.08 | 320.78 | 298.49 | 20.02.2029 | 500 | 4.27 |
| UZBEK 3.7 2030 | USD | 3.70% | 80.65 | 81.52 | 7.38 | 7.19 | 339.25 | 307.62 | 25.11.2030 | 555 | 5.68 |
| НБ Республики Узбекистан | | | | | | | | | | | |
| NBUZB 4.85 2025 | USD | 4.85% | 93.92 | 95.25 | 8.81 | 7.92 | 381.40 | 374.23 | 21.10.2025 | 300 | 1.53 |
| Узпромстройбанк | | | | | | | | | | | |
| SQBNZU 5.75 2024 | USD | 5.75% | 97.43 | 98.75 | 9.16 | 7.39 | 257.98 | 264.77 | 02.12.2024 | 300 | 0.74 |
| Ипотека Банк | | | | | | | | | | | |
| IPTBZU 5.5 2025 | USD | 5.50% | 94.39 | 95.09 | 9.01 | 8.56 | 425.36 | 418.01 | 19.11.2025 | 300 | 1.60 |

Таблица 4. Информация по прочим еврооблигациям

| Выпуск | Валюта | Купон | Цена | | Доходность | | Спред | | Дата погашения | Объем бумаг в обращении, млн. | Дюрация |
|--------------------------|--------|-------|---------|---------|------------|---------|--------|----------|----------------|-------------------------------|---------|
| | | | Покупка | Продажа | Покупка | Продажа | Z-Sprd | OAS-Sprd | | | |
| SEASpan Corp | USD | 5.50% | 85.12 | 86.69 | 8.99 | 8.59 | 516.43 | 491.39 | 01.08.2029 | 750 | 4.54 |
| GRUPO AXO SA DE CV | USD | 5.75% | 92.88 | 93.95 | 9.19 | 8.65 | 491.97 | 476.46 | 08.06.2026 | 325 | 2.11 |
| CYDSA SAB DE CV | USD | 6.25% | 93.98 | 94.98 | 8.18 | 7.85 | 426.52 | 398.15 | 04.10.2027 | 252 | 3.12 |
| EMPRESA ELECTRICA COCHRA | USD | 5.50% | 94.89 | 96.49 | 8.66 | 7.64 | 404.53 | 393.10 | 14.05.2027 | 225 | 1.62 |
| IOCHPE-MAX/MAX WHEELS MX | USD | 5.00% | 89.87 | 90.72 | 7.84 | 7.59 | 403.17 | 379.57 | 07.05.2028 | 400 | 3.67 |
| ADECOAGRO SA | USD | 6.00% | 97.22 | 98.10 | 6.87 | 6.59 | 298.39 | 241.38 | 21.09.2027 | 500 | 3.13 |
| PT ADARO INDONESIA | USD | 4.25% | 98.09 | 98.63 | 6.94 | 6.17 | 156.48 | 170.89 | 31.10.2024 | 750 | 0.70 |

Ежедневный обзор

20 февраля 2024 г.

Кривая доходности ГЦБ РК

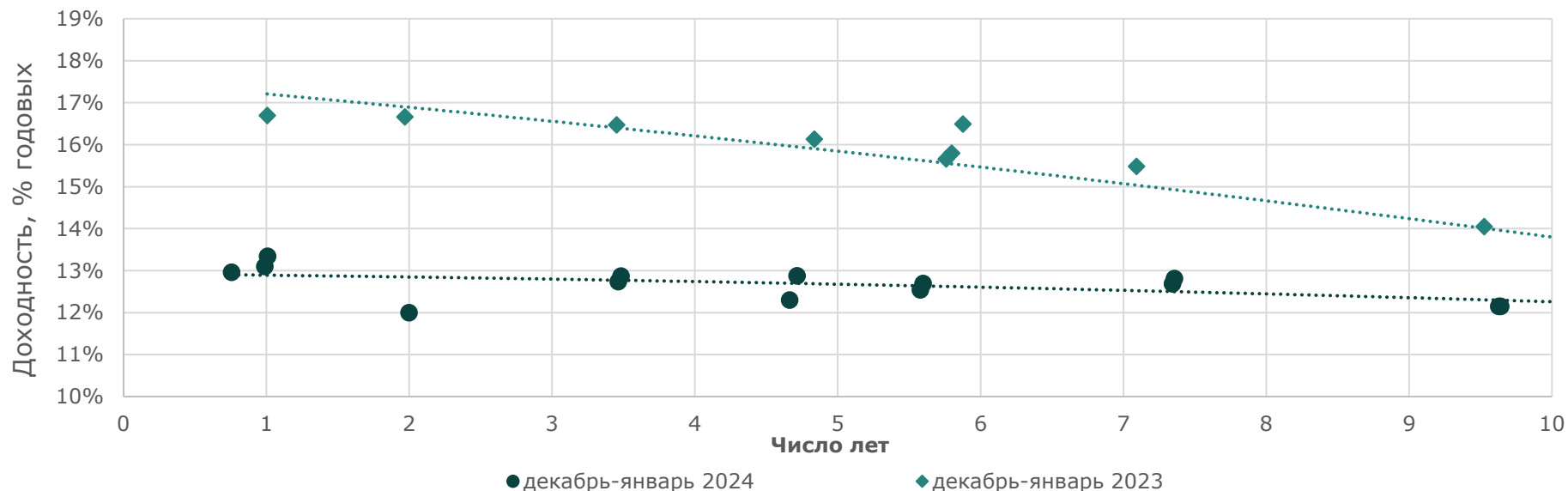


Таблица 5. Последние размещения ГЦБ

| Эмитент | Тикер | Доходность | Лет до погашения* | Дата размещения |
|--|-------------|------------|-------------------|-----------------|
| Ценные бумаги Министерства Финансов | | | | |
| Министерство Финансов | MUM180_0016 | 12.15% | 12.8 | 13.фев.2024 |
| Министерство Финансов | MUM120_0018 | 11.51% | 3.3 | 13.фев.2024 |
| Министерство Финансов | MUM132_0007 | 12.15% | 8.3 | 13.фев.2024 |
| Министерство Финансов | MUM096_0012 | 12.00% | 5.4 | 13.фев.2024 |
| Министерство Финансов | MUM300_0002 | 12.15% | 15.3 | 6.фев.2024 |
| Министерство Финансов | MOM048_0052 | 11.97% | 1.9 | 6.фев.2024 |
| Министерство Финансов | MUM180_0016 | 12.15% | 12.8 | 6.фев.2024 |
| Министерство Финансов | MKM009_0019 | 12.95% | 0.7 | 29.январь.2024 |
| Министерство Финансов | MKM009_0019 | 12.96% | 0.8 | 23.январь.2024 |
| Министерство Финансов | MUM180_0015 | 12.15% | 12.6 | 23.январь.2024 |
| Министерство Финансов | MOM048_0052 | 12.00% | 2.0 | 23.январь.2024 |
| Министерство Финансов | MUM192_0003 | 12.30% | 4.7 | 23.январь.2024 |
| Министерство Финансов | MUM120_0018 | 12.74% | 3.42 | 16.январь.2024 |
| Министерство Финансов | MKM012_0156 | 13.10% | 0.97 | 16.январь.2024 |
| Министерство Финансов | MUM180_0011 | 12.54% | 5.49 | 16.январь.2024 |
| Министерство Финансов | MUM180_0015 | 12.12% | 12.43 | 16.январь.2024 |
| Министерство Финансов | MUM144_0009 | 12.15% | 9.49 | 9.январь.2024 |
| Министерство Финансов | MUM096_0014 | 12.69% | 7.24 | 9.январь.2024 |
| Министерство Финансов | MKM012_0156 | 13.34% | 0.99 | 9.январь.2024 |

Ежедневный обзор

20 февраля 2024 г.

| | | | | |
|-----------------------|-------------|--------|-------|---------------|
| Министерство Финансов | MUM120_0018 | 12.87% | 3.43 | 9.январ.2024 |
| Министерство Финансов | MUM180_0011 | 12.69% | 5.52 | 9.январ.2024 |
| Министерство Финансов | MUM096_0014 | 12.81% | 7.25 | 4.январ.2024 |
| Министерство Финансов | MUM144_0009 | 12.15% | 9.50 | 4.январ.2024 |
| Министерство Финансов | MUM300_0001 | 12.49% | 14.7 | 4.январ.2024 |
| Министерство Финансов | MUM192_0003 | 12.87% | 4.64 | 4.январ.2024 |
| Министерство Финансов | MUM132_0007 | 12.45% | 8.64 | 20.декаб.2023 |
| Министерство Финансов | MUM096_0011 | 13.00% | 4.93 | 20.декаб.2023 |
| Министерство Финансов | MOM060_0052 | 13.00% | 2.64 | 13.декаб.2023 |
| Министерство Финансов | MUM096_0013 | 13.00% | 6.23 | 6.декаб.2023 |
| Министерство Финансов | MOM024_0088 | 13.75% | 1.42 | 6.декаб.2023 |
| Министерство Финансов | MOM060_0054 | 13.10% | 4.01 | 29.нояб.23 |
| Министерство Финансов | MUM156_0007 | 12.15% | 10.20 | 22.нояб.23 |
| Министерство Финансов | MUM096_0011 | 13.19% | 5.10 | 15.нояб.23 |
| Министерство Финансов | MUM216_0001 | 11.70% | 13.17 | 15.нояб.23 |
| Министерство Финансов | MUM144_0009 | 12.25% | 10.75 | 8.нояб.23 |
| Министерство Финансов | MUM096_0014 | 12.65% | 7.52 | 1.нояб.23 |
| Министерство Финансов | MOM036_0091 | 14.00% | 1.31 | 24.окт.23 |
| Министерство Финансов | MUM192_0003 | 13.29% | 4.91 | 24.окт.23 |
| Министерство Финансов | MUM168_0005 | 12.04% | 11.43 | 18.окт.23 |
| Министерство Финансов | MUM096_0012 | 13.05% | 5.82 | 18.окт.23 |
| Министерство Финансов | MOM036_0091 | 14.00% | 1.34 | 11.окт.23 |
| Министерство Финансов | MUM132_0007 | 12.50% | 8.83 | 11.окт.23 |
| Министерство Финансов | MUM108_0012 | 13.60% | 2.73 | 4.окт.23 |
| Министерство Финансов | MUM096_0012 | 13.09% | 5.81 | 27.сен.23 |
| Министерство Финансов | MOM060_0052 | 13.64% | 5.82 | 27.сен.23 |
| Министерство Финансов | MKM012_0154 | 14.60% | 2.93 | 20.сен.23 |
| Министерство Финансов | MUM216_0001 | 11.70% | 0.54 | 20.сен.23 |
| Министерство Финансов | MUM096_0014 | 12.80% | 12.90 | 20.сен.23 |
| Министерство Финансов | MUM156_0007 | 12.05% | 7.61 | 13.сен.23 |
| Министерство Финансов | MKM012_0154 | 14.55% | 10.43 | 13.сен.23 |
| Министерство Финансов | MOM060_0052 | 13.64% | 2.92 | 6.сен.23 |
| Министерство Финансов | MUM132_0007 | 12.60% | 8.93 | 6.сен.23 |
| Министерство Финансов | MOM024_0087 | 14.02% | 1.40 | 6.сен.23 |
| Министерство Финансов | MKM012_0154 | 14.70% | 0.56 | 23.авг.23 |
| Министерство Финансов | MOM048_0052 | 13.85% | 2.42 | 23.авг.23 |
| Министерство Финансов | MUM216_0001 | 11.70% | 12.95 | 23.авг.23 |
| Министерство Финансов | MUM120_0016 | 14.28% | 1.78 | 16.авг.23 |
| Министерство Финансов | MUM084_0018 | 13.58% | 4.66 | 16.авг.23 |
| Министерство Финансов | MUM096_0014 | 13.00% | 7.74 | 16.авг.23 |
| Министерство Финансов | MUM156_0007 | 12.16% | 10.52 | 16.авг.23 |
| Министерство Финансов | MOM048_0052 | 13.79% | 2.45 | 09.авг.23 |
| Министерство Финансов | MUM120_0016 | 14.24% | 1.80 | 09.авг.23 |
| Министерство Финансов | MUM072_0014 | 13.20% | 5.59 | 02.авг.23 |
| Министерство Финансов | MUM108_0014 | 12.20% | 8.80 | 02.авг.23 |
| Министерство Финансов | MUM072_0014 | 13.20% | 5.61 | 26.июл.23 |
| Министерство Финансов | MUM120_0016 | 14.23% | 1.84 | 26.июл.23 |
| Министерство Финансов | MUM108_0014 | 13.00% | 8.82 | 26.июл.23 |
| Министерство Финансов | MOM048_0052 | 13.71% | 2.49 | 26.июл.23 |

Ежедневный обзор

20 февраля 2024 г.

| | | | | |
|-----------------------|-------------|--------|-------|-----------|
| Министерство Финансов | MUM180_0006 | 13.60% | 3.67 | 26.июл.23 |
| Министерство Финансов | MKM012_0155 | 14.64% | 0.70 | 26.июл.23 |
| Министерство Финансов | MKM012_0155 | 14.65% | 0.72 | 19.июл.23 |
| Министерство Финансов | MUM180_0006 | 13.60% | 3.69 | 19.июл.23 |
| Министерство Финансов | MUM096_0014 | 13.30% | 7.82 | 19.июл.23 |
| Министерство Финансов | MUM156_0007 | 12.18% | 10.59 | 19.июл.23 |
| Министерство Финансов | MUM168_0005 | 12.00% | 11.67 | 12.июл.23 |
| Министерство Финансов | MKM012_0155 | 14.65% | 0.74 | 12.июл.23 |
| Министерство Финансов | MUM108_0014 | 13.46% | 8.86 | 12.июл.23 |
| Министерство Финансов | MUM072_0014 | 13.35% | 5.65 | 12.июл.23 |
| Министерство Финансов | MUM120_0019 | 13.38% | 7.68 | 12.июл.23 |
| Министерство Финансов | MUM120_0016 | 14.28% | 1.88 | 12.июл.23 |
| Министерство Финансов | MUM180_0006 | 13.60% | 3.73 | 05.июл.23 |
| Министерство Финансов | MUM180_0013 | 12.70% | 9.76 | 05.июл.23 |
| Министерство Финансов | MUM072_0014 | 13.50% | 5.67 | 05.июл.23 |
| Министерство Финансов | MUM180_0016 | 11.60% | 13.58 | 05.июл.23 |
| Министерство Финансов | MUM180_0006 | 13.80% | 3.75 | 29.июн.23 |
| Министерство Финансов | MUM072_0014 | 13.80% | 5.68 | 29.июн.23 |
| Министерство Финансов | MUM120_0016 | 14.25% | 1.91 | 29.июн.23 |
| Министерство Финансов | MUM084_0018 | 13.80% | 4.79 | 29.июн.23 |
| Министерство Финансов | MUM120_0019 | 13.70% | 7.72 | 29.июн.23 |
| Министерство Финансов | MUM180_0013 | 13.00% | 9.77 | 29.июн.23 |
| Министерство Финансов | MOM060_0052 | 13.79% | 3.10 | 29.июн.23 |
| Министерство Финансов | MUM084_0018 | 13.80% | 4.81 | 21.июн.23 |
| Министерство Финансов | MUM180_0016 | 11.60% | 13.62 | 21.июн.23 |
| Министерство Финансов | MUM096_0013 | 13.80% | 6.63 | 21.июн.23 |
| Министерство Финансов | MKM012_0155 | 14.64% | 0.8 | 21.июн.23 |
| Министерство Финансов | MUM108_0014 | 13.60% | 8.92 | 21.июн.23 |
| Министерство Финансов | MUM120_0016 | 14.25% | 1.93 | 21.июн.23 |
| Министерство Финансов | MUM120_0019 | 13.70% | 7.74 | 21.июн.23 |
| Министерство Финансов | MUM096_0014 | 13.80% | 7.92 | 14.июн.23 |
| Министерство Финансов | MUM072_0014 | 13.80% | 5.72 | 14.июн.23 |
| Министерство Финансов | MUM180_0006 | 13.80% | 3.79 | 14.июн.23 |
| Министерство Финансов | MUM180_0013 | 13.00% | 9.81 | 14.июн.23 |
| Министерство Финансов | MUM108_0014 | 13.80% | 8.94 | 14.июн.23 |
| Министерство Финансов | MOM060_0052 | 13.80% | 3.16 | 07.июн.23 |
| Министерство Финансов | MKM012_0154 | 14.80% | 0.77 | 07.июн.23 |
| Министерство Финансов | MUM096_0013 | 14.00% | 6.67 | 07.июн.23 |
| Министерство Финансов | MUM168_0005 | 12.00% | 11.76 | 07.июн.23 |
| Министерство Финансов | MUM108_0014 | 14.00% | 8.96 | 07.июн.23 |
| Министерство Финансов | MUM084_0018 | 14.00% | 4.85 | 07.июн.23 |
| Министерство Финансов | MUM096_0014 | 14.00% | 7.97 | 24.май.23 |
| Министерство Финансов | MUM072_0014 | 14.00% | 5.78 | 24.май.23 |
| Министерство Финансов | MOM024_0088 | 14.41% | 1.93 | 24.май.23 |
| Министерство Финансов | MUM180_0013 | 13.00% | 9.87 | 24.май.23 |
| Министерство Финансов | MOM048_0054 | 13.83% | 3.34 | 17.май.23 |
| Министерство Финансов | MKM012_0155 | 14.62% | 0.89 | 17.май.23 |
| Министерство Финансов | MUM084_0018 | 13.99% | 4.91 | 17.май.23 |
| Министерство Финансов | MUM096_0013 | 14.00% | 6.73 | 17.май.23 |

Ежедневный обзор

20 февраля 2024 г.

| | | | | |
|-----------------------|-------------|--------|-------|-------------|
| Министерство Финансов | MOM060_0054 | 13.97% | 4.53 | 10.май.23 |
| Министерство Финансов | MUM300_0001 | 11.50% | 15.62 | 10.май.23 |
| Министерство Финансов | MUM156_0007 | 12.25% | 10.78 | 10.май.23 |
| Министерство Финансов | MUM072_0014 | 14.00% | 5.82 | 10.май.23 |
| Министерство Финансов | MUM180_0013 | 13.00% | 9.91 | 10.май.23 |
| Министерство Финансов | MUM096_0013 | 13.99% | 6.76 | 03.май.23 |
| Министерство Финансов | MUM072_0014 | 13.98% | 5.84 | 03.май.23 |
| Министерство Финансов | MUM180_0006 | 13.98% | 3.90 | 03.май.23 |
| Министерство Финансов | MUM120_0019 | 13.99% | 7.90 | 26.апр.23 |
| Министерство Финансов | MUM180_0016 | 11.60% | 13.77 | 26.апр.23 |
| Министерство Финансов | MUM180_0006 | 13.97% | 3.92 | 26.апр.23 |
| Министерство Финансов | MUM156_0007 | 12.25% | 10.82 | 26.апр.23 |
| Министерство Финансов | MOM048_0054 | 13.82% | 3.41 | 19.апр.23 |
| Министерство Финансов | MUM084_0018 | 13.85% | 4.99 | 19.апр.23 |
| Министерство Финансов | MUM120_0019 | 13.98% | 7.92 | 19.апр.23 |
| Министерство Финансов | MKM012_0154 | 14.80% | 0.90 | 19.апр.23 |
| Министерство Финансов | MUM072_0014 | 14.02% | 5.90 | 12.апр.23 |
| Министерство Финансов | MTM084_0001 | 17.27% | 6.90 | 12.апр.23 |
| Министерство Финансов | MUM180_0006 | 13.97% | 3.96 | 12.апр.23 |
| Министерство Финансов | MUM120_0019 | 13.93% | 7.93 | 12.апр.23 |
| Министерство Финансов | MTM096_0001 | 17.71% | 7.78 | 05.апр.23 |
| Министерство Финансов | MUM120_0019 | 13.98% | 7.95 | 05.апр.23 |
| Министерство Финансов | MKM012_0155 | 14.65% | 1.01 | 05.апр.23 |
| Министерство Финансов | MUM168_0005 | 12.00% | 11.94 | 05.апр.23 |
| Министерство Финансов | MUM300_0001 | 11.50% | 15.75 | 24.мар.23 |
| Министерство Финансов | MOM060_0052 | 14.00% | 3.37 | 24.мар.23 |
| Министерство Финансов | MOM024_0087 | 14.99% | 1.84 | 15.мар.23 |
| Министерство Финансов | MUM132_0007 | 13.87% | 9.37 | 15.мар.23 |
| Министерство Финансов | MUM144_0009 | 13.00% | 10.47 | 09.мар.23 |
| Министерство Финансов | MKM012_0154 | 15.55% | 1.01 | 09.мар.23 |
| Министерство Финансов | MUM180_0015 | 11.68% | 13.50 | 01.мар.23 |
| Министерство Финансов | MOM048_0053 | 15.65% | 3.34 | 22.фев.23 |
| Министерство Финансов | MOM060_0054 | 15.87% | 4.76 | 15.фев.23 |
| Министерство Финансов | MOM024_0087 | 16.00% | 1.91 | 15.фев.23 |
| Министерство Финансов | MTM096_0001 | 17.28% | 7.92 | 15.фев.23 |
| Министерство Финансов | MUM132_0007 | 14.05% | 9.47 | 08.фев.23 |
| Министерство Финансов | MTM072_0001 | 17.01% | 5.78 | 08.фев.23 |
| Министерство Финансов | MUM144_0009 | 13.00% | 10.55 | 08.фев.23 |
| Министерство Финансов | MUM096_0012 | 15.55% | 6.49 | 01.фев.23 |
| Министерство Финансов | MUM180_0016 | 11.60% | 14.00 | 01.фев.23 |
| Министерство Финансов | MKM012_0153 | 16.54% | 0.97 | 01.фев.23 |
| Министерство Финансов | MUM240_0002 | 12.25% | 11.30 | 25.январ.23 |
| Министерство Финансов | MUM096_0011 | 15.66% | 5.76 | 25.январ.23 |
| Министерство Финансов | MUM144_0009 | 13.00% | 10.58 | 25.январ.23 |
| Министерство Финансов | MOM024_0087 | 16.66% | 1.97 | 25.январ.23 |
| Министерство Финансов | MOM060_0054 | 16.13% | 4.84 | 18.январ.23 |
| Министерство Финансов | MKM012_0153 | 16.70% | 1.01 | 18.январ.23 |
| Министерство Финансов | MUM132_0007 | 14.05% | 9.53 | 18.январ.23 |
| Министерство Финансов | MUM144_0009 | 13.00% | 10.62 | 11.январ.23 |

Ежедневный обзор

20 февраля 2024 г.

| | | | | |
|-----------------------|-------------|--------|-------|-----------|
| Министерство Финансов | MOM048_0053 | 16.47% | 3.45 | 11.янв.23 |
| Министерство Финансов | MUM096_0011 | 15.80% | 5.80 | 11.янв.23 |
| Министерство Финансов | MUM300_0001 | 11.50% | 15.97 | 04.янв.23 |
| Министерство Финансов | MTM072_0001 | 16.49% | 5.88 | 04.янв.23 |
| Министерство Финансов | MUM096_0013 | 15.48% | 7.09 | 04.янв.23 |
| Министерство Финансов | MUM084_0018 | 16.02% | 5.29 | 28.дек.22 |
| Министерство Финансов | MOM060_0054 | 15.99% | 4.89 | 28.дек.22 |
| Министерство Финансов | MTM036_0001 | 15.80% | 2.61 | 28.дек.22 |
| Министерство Финансов | MOM048_0054 | 15.99% | 3.72 | 28.дек.22 |
| Министерство Финансов | MTM048_0001 | 16.32% | 3.70 | 28.дек.22 |
| Министерство Финансов | MTM072_0001 | 16.20% | 5.92 | 21.дек.22 |
| Министерство Финансов | MTM048_0001 | 16.20% | 3.72 | 21.дек.22 |
| Министерство Финансов | MUM084_0018 | 16.00% | 5.31 | 21.дек.22 |
| Министерство Финансов | MTM036_0001 | 16.19% | 2.62 | 21.дек.22 |
| Министерство Финансов | MTM060_0001 | 16.20% | 4.82 | 21.дек.22 |
| Министерство Финансов | MOM060_0054 | 15.83% | 4.93 | 14.дек.22 |
| Министерство Финансов | MTM072_0001 | 16.09% | 5.93 | 14.дек.22 |
| Министерство Финансов | MOM048_0054 | 15.97% | 3.76 | 14.дек.22 |
| Министерство Финансов | MOM036_0091 | 16.58% | 2.16 | 14.дек.22 |
| Министерство Финансов | MTM072_0001 | 15.99% | 5.95 | 07.дек.22 |
| Министерство Финансов | MTM048_0001 | 15.99% | 3.76 | 07.дек.22 |
| Министерство Финансов | MTM036_0001 | 15.99% | 2.66 | 07.дек.22 |
| Министерство Финансов | MTM060_0001 | 15.99% | 4.85 | 07.дек.22 |
| Министерство Финансов | MTM036_0001 | 15.92% | 2.68 | 30.ноя.22 |
| Министерство Финансов | MTM072_0001 | 15.92% | 5.97 | 30.ноя.22 |
| Министерство Финансов | MTM036_0001 | 15.88% | 2.70 | 23.ноя.22 |
| Министерство Финансов | MTM060_0001 | 15.95% | 4.91 | 23.ноя.22 |
| Министерство Финансов | MOM048_0054 | 15.48% | 3.84 | 16.ноя.22 |
| Министерство Финансов | MTM060_0001 | 15.57% | 4.91 | 16.ноя.22 |
| Министерство Финансов | MTM048_0001 | 15.67% | 3.84 | 09.ноя.22 |
| Министерство Финансов | MTM036_0001 | 15.67% | 2.74 | 09.ноя.22 |
| Министерство Финансов | MTM060_0001 | 15.49% | 4.95 | 02.ноя.22 |
| Министерство Финансов | MTM048_0001 | 15.49% | 3.85 | 02.ноя.22 |
| Министерство Финансов | MOM036_0091 | 14.45% | 2.30 | 26.окт.22 |
| Министерство Финансов | MTM048_0001 | 15.45% | 3.87 | 26.окт.22 |
| Министерство Финансов | MOM048_0054 | 13.90% | 3.89 | 26.окт.22 |
| Министерство Финансов | MTM060_0001 | 15.45% | 4.97 | 26.окт.22 |
| Министерство Финансов | MTM048_0001 | 15.42% | 3.89 | 19.окт.22 |
| Министерство Финансов | MOM036_0091 | 14.42% | 2.32 | 19.окт.22 |
| Министерство Финансов | MTM060_0001 | 15.43% | 4.99 | 19.окт.22 |
| Министерство Финансов | MOM048_0054 | 13.90% | 3.93 | 12.окт.22 |
| Министерство Финансов | MTM036_0001 | 14.95% | 2.84 | 05.окт.22 |
| Министерство Финансов | MTM048_0001 | 15.20% | 3.93 | 05.окт.22 |
| Министерство Финансов | MOM048_0054 | 13.90% | 3.95 | 05.окт.22 |
| Министерство Финансов | MTM048_0001 | 15.16% | 0.95 | 28.сен.22 |
| Министерство Финансов | MOM036_0091 | 14.00% | 2.38 | 28.сен.22 |
| Министерство Финансов | MOM048_0054 | 13.90% | 3.97 | 28.сен.22 |
| Министерство Финансов | MTM048_0001 | 15.15% | 3.97 | 21.сен.22 |
| Министерство Финансов | MOM048_0054 | 13.90% | 3.99 | 21.сен.22 |

Ежедневный обзор

20 февраля 2024 г.

| | | | | |
|-----------------------|-------------|--------|------|-----------|
| Министерство Финансов | MTM036_0001 | 14.88% | 2.89 | 14.сен.22 |
| Министерство Финансов | МOM036_0092 | 14.00% | 2.80 | 07.сен.22 |
| Министерство Финансов | MUM120_0014 | 14.45% | 1.90 | 31.авг.22 |
| Министерство Финансов | MUM120_0017 | 13.85% | 4.50 | 31.авг.22 |
| Министерство Финансов | MUM120_0017 | 13.85% | 4.50 | 24.авг.22 |
| Министерство Финансов | MKM012_0151 | 14.79% | 1.00 | 24.авг.22 |
| Министерство Финансов | MUM120_0014 | 14.45% | 2.00 | 24.авг.22 |
| Министерство Финансов | MKM012_0151 | 14.50% | 1.00 | 17.авг.22 |
| Министерство Финансов | MUM120_0014 | 14.22% | 2.00 | 17.авг.22 |
| Министерство Финансов | MUM120_0017 | 13.85% | 4.60 | 17.авг.22 |
| Министерство Финансов | MKM012_0151 | 14.50% | 1.00 | 10.авг.22 |
| Министерство Финансов | MUM120_0014 | 14.20% | 2.00 | 10.авг.22 |
| Министерство Финансов | MUM156_0005 | 13.85% | 4.90 | 10.авг.22 |
| Министерство Финансов | MUM180_0002 | 14.13% | 1.90 | 03.авг.22 |
| Министерство Финансов | MUM156_0005 | 13.85% | 4.90 | 03.авг.22 |
| Министерство Финансов | MUM180_0002 | 14.10% | 1.90 | 27.июл.22 |
| Министерство Финансов | MUM156_0005 | 13.85% | 4.90 | 27.июл.22 |
| Министерство Финансов | MUM144_0003 | 14.50% | 0.80 | 20.июл.22 |
| Министерство Финансов | MUM072_0013 | 13.73% | 4.80 | 20.июл.22 |
| Министерство Финансов | MUM180_0002 | 14.00% | 1.90 | 20.июл.22 |
| Министерство Финансов | MUM180_0002 | 14.00% | 2.00 | 13.июл.22 |
| Министерство Финансов | MUM144_0003 | 14.50% | 0.80 | 13.июл.22 |
| Министерство Финансов | MUM072_0013 | 13.70% | 4.90 | 13.июл.22 |
| Министерство Финансов | MUM180_0002 | 14.00% | 2.00 | 07.июл.22 |
| Министерство Финансов | MUM156_0005 | 13.71% | 5.00 | 07.июл.22 |
| Министерство Финансов | MUM144_0003 | 14.50% | 0.80 | 07.июл.22 |
| Министерство Финансов | MUM144_0003 | 14.50% | 0.80 | 29.июн.22 |
| Министерство Финансов | MUM072_0013 | 13.62% | 4.90 | 29.июн.22 |
| Министерство Финансов | MOM048_0053 | 13.75% | 4.00 | 22.июн.22 |
| Министерство Финансов | MOM036_0092 | 13.85% | 3.00 | 22.июн.22 |
| Министерство Финансов | MUM156_0005 | 13.62% | 5.00 | 22.июн.22 |
| Министерство Финансов | MUM144_0003 | 14.50% | 0.90 | 15.июн.22 |
| Министерство Финансов | MUM180_0001 | 14.00% | 1.90 | 15.июн.22 |
| Министерство Финансов | MOM036_0091 | 13.85% | 2.70 | 08.июн.22 |
| Министерство Финансов | MOM048_0052 | 13.75% | 3.60 | 08.июн.22 |
| Министерство Финансов | MUM072_0013 | 13.62% | 0.90 | 08.июн.22 |
| Министерство Финансов | MUM180_0001 | 14.00% | 2.00 | 08.июн.22 |
| Министерство Финансов | MUM072_0013 | 14.50% | 5.00 | 01.июн.22 |
| Министерство Финансов | MUM180_0001 | 14.00% | 2.00 | 01.июн.22 |
| Министерство Финансов | MUM144_0003 | 14.50% | 0.90 | 25.май.22 |
| Министерство Финансов | MUM120_0017 | 13.62% | 4.80 | 25.май.22 |
| Министерство Финансов | MUM180_0001 | 14.00% | 2.00 | 25.май.22 |
| Министерство Финансов | MUM144_0003 | 14.50% | 0.90 | 18.май.22 |
| Министерство Финансов | MUM120_0017 | 13.62% | 4.80 | 18.май.22 |
| Министерство Финансов | MOM048_0052 | 13.75% | 3.70 | 18.май.22 |
| Министерство Финансов | MOM036_0091 | 13.85% | 2.70 | 18.май.22 |
| Министерство Финансов | MUM180_0001 | 14.00% | 2.00 | 11.май.22 |
| Министерство Финансов | MUM144_0003 | 14.50% | 1.00 | 11.май.22 |
| Министерство Финансов | MOM036_0091 | 13.83% | 2.80 | 11.май.22 |

Ежедневный обзор

20 февраля 2024 г.

| | | | | |
|-----------------------|-------------|--------|-------|-------------|
| Министерство Финансов | MOM048_0052 | 13.75% | 3.70 | 05.май.22 |
| Министерство Финансов | MUM120_0017 | 13.62% | 4.80 | 05.май.22 |
| Министерство Финансов | MUM132_0006 | 13.76% | 3.20 | 28.апр.22 |
| Министерство Финансов | MOM048_0052 | 13.79% | 3.70 | 27.апр.22 |
| Министерство Финансов | MUM180_0002 | 13.97% | 2.20 | 27.апр.22 |
| Министерство Финансов | MOM036_0091 | 13.81% | 2.80 | 27.апр.22 |
| Министерство Финансов | MOM048_0052 | 13.62% | 3.80 | 20.апр.22 |
| Министерство Финансов | MUM072_0013 | 13.55% | 5.10 | 20.апр.22 |
| Министерство Финансов | MUM072_0013 | 13.17% | 5.10 | 13.апр.22 |
| Министерство Финансов | MUM180_0002 | 13.69% | 2.20 | 13.апр.22 |
| Министерство Финансов | MOM036_0091 | 13.56% | 2.80 | 13.апр.22 |
| Министерство Финансов | MOM036_0091 | 12.84% | 2.90 | 06.апр.22 |
| Министерство Финансов | MOM048_0052 | 12.64% | 3.80 | 06.апр.22 |
| Министерство Финансов | MUM072_0013 | 12.50% | 5.10 | 29.мар.22 |
| Министерство Финансов | MOM036_0091 | 12.71% | 2.90 | 29.мар.22 |
| Министерство Финансов | MUM072_0013 | 12.50% | 5.10 | 29.мар.22 |
| Министерство Финансов | MOM048_0052 | 12.59% | 3.80 | 24.мар.22 |
| Министерство Финансов | MUM072_0013 | 12.63% | 5.20 | 24.мар.22 |
| Министерство Финансов | MKM012_0150 | 13.70% | 0.90 | 16.мар.22 |
| Министерство Финансов | MOM036_0091 | 12.72% | 2.90 | 16.мар.22 |
| Министерство Финансов | MOM048_0052 | 12.67% | 3.90 | 16.мар.22 |
| Министерство Финансов | MUM096_0011 | 13.21% | 6.70 | 02.мар.22 |
| Министерство Финансов | MUM180_0016 | 12.91% | 14.90 | 02.мар.22 |
| Министерство Финансов | MUM180_0015 | 11.10% | 14.50 | 23.фев.22 |
| Министерство Финансов | MUM096_0012 | 10.97% | 7.40 | 23.фев.22 |
| Министерство Финансов | MUM180_0002 | 10.73% | 2.40 | 16.фев.22 |
| Министерство Финансов | MUM120_0019 | 11.04% | 9.10 | 16.фев.22 |
| Министерство Финансов | MOM036_0091 | 10.75% | 3.00 | 09.фев.22 |
| Министерство Финансов | MUM132_0007 | 10.99% | 10.50 | 09.фев.22 |
| Министерство Финансов | MUM096_0013 | 11.00% | 8.00 | 02.фев.22 |
| Министерство Финансов | MUM156_0007 | 11.00% | 12.00 | 02.фев.22 |
| Министерство Финансов | MUM180_0016 | 11.05% | 15.00 | 26.январ.22 |
| Министерство Финансов | MUM072_0013 | 10.90% | 5.30 | 26.январ.22 |
| Министерство Финансов | MKM012_0150 | 10.30% | 1.00 | 20.январ.22 |
| Министерство Финансов | MOM048_0052 | 10.67% | 4.00 | 19.январ.22 |
| Министерство Финансов | MUM144_0009 | 10.87% | 11.60 | 19.январ.22 |
| Министерство Финансов | MUM096_0011 | 10.75% | 6.80 | 19.январ.22 |
| Министерство Финансов | MUM096_0012 | 10.75% | 7.60 | 05.январ.22 |

Источник: KASE. *лет до погашения с момента размещения

Ежедневный обзор

20 февраля 2024 г.

Таблица 6. Доля владения нот НБК нерезидентами. млрд тенге

| Дата | Доля владения нот НБК нерезидентами | | | | | |
|------------|-------------------------------------|-------------|-------------------|-----------|-------------|-------------------------|
| | Резиденты | Нерезиденты | Всего в обращении | Резиденты | Нерезиденты | Изменение (нерезиденты) |
| 09.02.2024 | 741.39 | 66.96 | 808.35 | 91.7% | 8.3% | 17.0 |
| 02.02.2024 | 961.00 | 50.00 | 1 011.00 | 95.0% | 5.0% | -2.0 |
| 26.01.2024 | 958.99 | 52.01 | 1 011.00 | 94.9% | 5.1% | 0.6 |
| 19.01.2024 | 959.54 | 51.45 | 1 011.00 | 94.9% | 5.1% | 1.45 |
| 12.01.2024 | 961.00 | 50.00 | 1 011.00 | 95.1% | 4.9% | 39.6 |
| 05.01.2024 | 1 199.90 | 10.44 | 1 210.35 | 99.1% | 0.9% | 0 |
| 29.12.2023 | 1 199.90 | 10.44 | 1 210.35 | 99.1% | 0.9% | 0 |
| 22.12.2023 | 1 405.92 | 10.44 | 1 416.36 | 99.3% | 0.7% | -20.0 |
| 15.12.2023 | 1 403.92 | 12.44 | 1 416.36 | 99.1% | 0.9% | 14.3 |
| 08.12.2023 | 1 577.81 | 41.26 | 1 619.06 | 97.5% | 2.6% | 10.0 |
| 24.11.2023 | 1 891.79 | 31.26 | 1 923.04 | 98.4% | 1.6% | -10.4 |
| 17.11.2023 | 1 881.35 | 41.69 | 1 923.04 | 97.8% | 2.2% | -0.3 |
| 10.11.2023 | 2 083.54 | 42.03 | 2 125.57 | 98.0% | 2.0% | 0.5 |
| 03.11.2023 | 2 084.03 | 41.54 | 2 125.57 | 98.0% | 2.8% | -26.4 |
| 27.10.2023 | 2 361.93 | 67.96 | 2 429.90 | 97.2% | 2.8% | -7.4 |
| 20.10.2023 | 2 354.56 | 75.33 | 2 429.90 | 96.9% | 3.1% | -13.0 |
| 13.10.2023 | 2 590.26 | 88.29 | 2 678.55 | 96.7% | 3.3% | 6.3 |
| 06.10.2023 | 2 569.00 | 82.00 | 2 678.00 | 96.0% | 3.0% | 1.7 |
| 29.09.2023 | 2 808.31 | 80.33 | 2 888.64 | 97.2% | 2.8% | -3.6 |
| 22.09.2023 | 2 804.75 | 83.89 | 2 888.64 | 97.1% | 2.9% | 12.8 |
| 15.09.2023 | 2 833.73 | 71.09 | 2 904.82 | 97.6% | 2.4% | 0 |
| 08.09.2023 | 2 833.73 | 71.09 | 2 904.82 | 97.6% | 2.4% | -23.8 |
| 01.09.2023 | 2 741.41 | 94.91 | 2 836.32 | 96.7% | 3.3% | 2.4 |
| 25.08.2023 | 2 743.79 | 92.53 | 2 836.32 | 96.7% | 3.3% | 0.6 |
| 18.08.2023 | 3 178.23 | 91.90 | 3 270.12 | 97.2% | 2.8% | -4.7 |
| 11.08.2023 | 3 178.27 | 91.86 | 3 270.12 | 97.2% | 2.8% | -14.6 |
| 04.08.2023 | 2 950.31 | 106.47 | 3 056.78 | 96.5% | 3.5% | 59.9 |
| 28.07.2023 | 2 948.20 | 108.59 | 3 056.78 | 96.6% | 3.6% | 11.9 |
| 21.07.2023 | 2 674.49 | 96.68 | 2 771.17 | 96.5% | 3.5% | 0.1 |
| 14.07.2023 | 2 674.56 | 96.61 | 2 771.17 | 96.5% | 3.5% | 50 |
| 05.07.2023 | 2 831.54 | 46.61 | 2 878.15 | 98.4% | 1.6% | 0 |
| 01.07.2023 | 2 831.54 | 46.61 | 2 878.15 | 98.4% | 1.6% | -14.3 |
| 23.06.2023 | 2 355.61 | 60.91 | 2 416.51 | 97.5% | 2.5% | 0 |
| 16.06.2023 | 2 355.61 | 60.91 | 2 416.51 | 97.5% | 2.5% | -44.1 |
| 09.06.2023 | 2 463.77 | 105.05 | 2 568.82 | 95.9% | 4.1% | 0 |
| 02.06.2023 | 2 463.77 | 105.05 | 2 568.82 | 95.9% | 4.1% | 5 |
| 26.05.2023 | 2 761.58 | 100.05 | 2 861.63 | 96.5% | 3.5% | 0 |
| 19.05.2023 | 2 761.58 | 100.05 | 2 861.63 | 96.5% | 3.5% | -30.0 |
| 12.05.2023 | 2 633.89 | 130.00 | 2 763.89 | 95.3% | 4.7% | -5.4 |
| 05.05.2023 | 2 628.52 | 135.37 | 2 763.89 | 95.1% | 4.9% | -21.9 |
| 28.04.2023 | 2 581.11 | 157.23 | 2 738.34 | 94.3% | 5.7% | 0.0 |
| 21.04.2023 | 2 581.11 | 157.23 | 2 738.34 | 94.3% | 5.7% | 20.8 |
| 14.04.2023 | 2 593.25 | 136.43 | 2 729.68 | 95.0% | 5.0% | 0.0 |
| 07.04.2023 | 2 593.25 | 136.43 | 2 729.68 | 95.0% | 5.0% | 27.1 |

Ежедневный обзор

20 февраля 2024 г.

| | | | | | | |
|------------|----------|--------|----------|-------|-------|--------|
| 31.03.2023 | 2 554.38 | 109.35 | 2 663.72 | 95.9% | 4.1% | -0.1 |
| 24.03.2023 | 2 554.28 | 109.44 | 2 663.72 | 95.9% | 4.1% | 19.2 |
| 17.03.2023 | 2 371.16 | 90.29 | 2 461.45 | 96.3% | 3.7% | 0.1 |
| 10.03.2023 | 2 371.30 | 90.15 | 2 461.45 | 96.3% | 3.7% | 0.0 |
| 03.03.2023 | 2 626.35 | 90.15 | 2 716.50 | 96.7% | 3.3% | 0.0 |
| 24.02.2023 | 2 626.35 | 90.15 | 2 716.50 | 96.7% | 3.3% | 0.2 |
| 17.02.2023 | 2 495.23 | 90 | 2 585.23 | 96.5% | 3.5% | 0.0 |
| 10.02.2023 | 2 495.23 | 90 | 2 585.23 | 96.5% | 3.5% | 0.0 |
| 03.02.2023 | 2 307.85 | 90 | 2 397.85 | 96.2% | 3.8% | 0.0 |
| 27.01.2023 | 2 307.85 | 90 | 2 397.85 | 96.2% | 3.8% | -10.0 |
| 20.01.2023 | 2 312.44 | 100 | 2 412.44 | 95.9% | 4.1% | 0.0 |
| 13.01.2023 | 2 312.44 | 100 | 2 412.44 | 95.9% | 4.1% | 0.0 |
| 06.01.2023 | 2 164.93 | 100 | 2 264.93 | 95.6% | 4.4% | 0.0 |
| 26.12.2022 | 1 629.02 | 100 | 1 729.02 | 94.2% | 5.8% | 0.0 |
| 15.12.2022 | 1 629.02 | 100 | 1 729.02 | 94.2% | 5.8% | 0.0 |
| 09.12.2022 | 1 512.83 | 100 | 1 612.83 | 93.8% | 6.2% | 0.0 |
| 02.12.2022 | 1 512.83 | 100 | 1 612.83 | 93.8% | 6.2% | 10.0 |
| 25.11.2022 | 1 473.73 | 90 | 1 563.73 | 94.2% | 5.8% | 0.0 |
| 18.11.2022 | 1 473.73 | 90 | 1 563.73 | 94.2% | 5.8% | 20.0 |
| 11.11.2022 | 1 257.63 | 70 | 1 327.63 | 94.7% | 5.3% | 0.0 |
| 04.11.2022 | 1 257.63 | 70 | 1 327.63 | 94.7% | 5.3% | 10.0 |
| 28.10.2022 | 1 102.35 | 60 | 1 162.35 | 94.8% | 5.2% | -50.1 |
| 22.10.2022 | 1 511.10 | 110.1 | 1 621.20 | 93.2% | 6.8% | 20.1 |
| 14.10.2022 | 1 247.55 | 90 | 1 337.55 | 93.3% | 6.7% | -29.9 |
| 07.10.2022 | 1 836.43 | 119.85 | 1 956.28 | 93.9% | 6.1% | 39.8 |
| 30.09.2022 | 1 661.29 | 80.02 | 1 741.31 | 95.4% | 4.6% | -0.3 |
| 23.09.2022 | 1 585.08 | 80.3 | 1 665.38 | 95.2% | 4.8% | 0.3 |
| 16.09.2022 | 1 685.64 | 80 | 1 765.64 | 95.5% | 4.5% | 0.0 |
| 09.09.2022 | 1 413.61 | 80 | 1 493.61 | 94.6% | 5.4% | -10.0 |
| 02.09.2022 | 1 827.90 | 90.01 | 1 917.92 | 95.3% | 4.7% | 18.3 |
| 27.08.2022 | 1 826.43 | 71.75 | 1 898.17 | 96.2% | 3.8% | 1.8 |
| 19.08.2022 | 1 751.17 | 70 | 1 821.17 | 96.2% | 3.8% | -15.0 |
| 12.08.2022 | 1 825.29 | 85.01 | 1 910.30 | 95.5% | 4.5% | 0.0 |
| 05.08.2022 | 1 615.40 | 85.01 | 1 700.41 | 95.0% | 5.0% | -5.0 |
| 29.07.2022 | 1 728.29 | 90.01 | 1 818.30 | 95.0% | 5.0% | 0.0 |
| 22.07.2022 | 1 618.52 | 90.01 | 1 708.53 | 94.7% | 5.3% | -38.4 |
| 15.07.2022 | 1 656.94 | 100.01 | 1 756.96 | 94.3% | 5.7% | 60.6 |
| 08.07.2022 | 1 596.31 | 120.76 | 1 717.08 | 93.0% | 7.0% | -112.6 |
| 01.07.2022 | 1 708.95 | 120.76 | 1 829.71 | 93.4% | 6.6% | 83.5 |
| 24.06.2022 | 1 625.47 | 130.76 | 1 756.23 | 92.6% | 7.4% | 18.4 |
| 17.06.2022 | 1 607.04 | 140.76 | 1 747.81 | 91.9% | 8.1% | -43.0 |
| 10.06.2022 | 1 650.01 | 140.76 | 1 790.78 | 92.1% | 7.9% | 19.7 |
| 03.06.2022 | 1 630.31 | 150.76 | 1 781.07 | 91.5% | 8.5% | 45.1 |
| 27.05.2022 | 1 585.22 | 150.76 | 1 735.99 | 91.3% | 8.7% | -10.0 |
| 20.05.2022 | 1 578.15 | 160.76 | 1 738.91 | 90.8% | 9.2% | 0.0 |
| 13.05.2022 | 1 602.67 | 160.76 | 1 763.44 | 90.9% | 9.1% | -20.0 |
| 06.05.2022 | 1 598.97 | 180.76 | 1 779.73 | 89.8% | 10.2% | 18.8 |
| 29.04.2022 | 1 610.90 | 162.01 | 1 772.92 | 90.9% | 9.1% | 0.0 |

Ежедневный обзор

20 февраля 2024 г.

| | | | | | | |
|------------|----------|--------|----------|-------|-------|--------|
| 22.04.2022 | 1 552.75 | 162.01 | 1 714.76 | 90.6% | 9.4% | 17.9 |
| 15.04.2022 | 1 435.62 | 144.1 | 1 579.72 | 90.9% | 9.1% | 14.1 |
| 08.04.2022 | 1 390.41 | 130.01 | 1 520.42 | 91.4% | 8.6% | 15.0 |
| 01.04.2022 | 1 354.55 | 115.01 | 1 469.56 | 92.2% | 7.8% | 40.0 |
| 25.03.2022 | 1 250.90 | 75.01 | 1 325.91 | 94.3% | 5.7% | -71.3 |
| 18.03.2022 | 1 430.42 | 146.35 | 1 576.77 | 90.7% | 9.3% | 24.0 |
| 11.03.2022 | 1 341.62 | 122.31 | 1 463.93 | 91.6% | 8.4% | -55.1 |
| 05.03.2022 | 1 683.99 | 177.37 | 1 861.36 | 90.5% | 9.5% | -20.0 |
| 25.02.2022 | 1 679.87 | 197.41 | 1 877.28 | 89.5% | 10.5% | 45.6 |
| 18.02.2022 | 1 710.03 | 151.82 | 1 861.85 | 91.8% | 8.2% | 10.6 |
| 11.02.2022 | 1 770.99 | 141.26 | 1 912.25 | 92.6% | 7.4% | 12.3 |
| 04.02.2022 | 1 645.90 | 129.01 | 1 774.90 | 92.7% | 7.3% | -13.0 |
| 28.01.2022 | 1 639.32 | 142.04 | 1 781.36 | 92.0% | 8.0% | 2.0 |
| 21.01.2022 | 1 693.79 | 140.04 | 1 833.83 | 92.4% | 7.6% | 10.1 |
| 14.01.2022 | 1 618.00 | 129.95 | 1 747.96 | 92.6% | 7.4% | -62.4 |
| 06.01.2022 | 1 640.99 | 192.38 | 1 833.36 | 89.5% | 10.5% | -18.9 |
| 31.12.2021 | 1 938.48 | 211.3 | 2 149.78 | 90.2% | 9.8% | -0.4 |
| 24.12.2021 | 1 842.45 | 211.68 | 2 054.14 | 89.7% | 10.3% | -4.2 |
| 15.12.2021 | 1 899.57 | 215.88 | 2 115.45 | 89.8% | 10.2% | -111.9 |
| 10.12.2021 | 2 095.32 | 327.81 | 2 423.13 | 86.5% | 13.5% | -45.3 |
| 03.12.2021 | 2 275.47 | 373.12 | 2 648.59 | 85.9% | 14.1% | 0.5 |
| 26.11.2021 | 2 152.41 | 372.67 | 2 525.08 | 85.2% | 14.8% | -30.4 |
| 19.11.2021 | 2 086.03 | 403.07 | 2 489.11 | 83.8% | 16.2% | 22.6 |
| 12.11.2021 | 2 018.44 | 380.49 | 2 398.93 | 84.1% | 15.9% | 43.0 |
| 05.11.2021 | 2 036.33 | 337.49 | 2 373.82 | 85.8% | 14.2% | -108.7 |
| 29.10.2021 | 2 546.32 | 446.21 | 2 992.54 | 85.1% | 14.9% | 25.5 |
| 22.10.2021 | 2 416.90 | 420.76 | 2 837.66 | 85.2% | 14.8% | 51.2 |
| 15.10.2021 | 2 425.02 | 369.61 | 2 794.62 | 86.8% | 13.2% | -52.3 |
| 08.10.2021 | 2 433.47 | 421.9 | 2 855.37 | 85.2% | 14.8% | 2.8 |
| 01.10.2021 | 2 379.45 | 419.12 | 2 798.58 | 85.0% | 15.0% | -52.1 |
| 24.09.2021 | 2 535.46 | 471.21 | 3 006.67 | 84.3% | 15.7% | 85.5 |
| 17.09.2021 | 2 432.57 | 385.73 | 2 818.29 | 86.3% | 13.7% | 33.1 |
| 10.09.2021 | 2 424.57 | 352.68 | 2 777.26 | 87.3% | 12.7% | -67.5 |
| 03.09.2021 | 2 690.72 | 420.2 | 3 110.91 | 86.5% | 13.5% | -9.9 |
| 27.08.2021 | 2 793.58 | 430.08 | 3 223.66 | 86.7% | 13.3% | -35.0 |
| 20.08.2021 | 2 782.93 | 465.08 | 3 248.01 | 85.7% | 14.3% | -11.9 |
| 13.08.2021 | 2 730.47 | 476.95 | 3 207.42 | 85.1% | 14.9% | 49.2 |
| 06.08.2021 | 2 779.62 | 427.8 | 3 207.42 | 86.7% | 13.3% | -53.4 |
| 30.07.2021 | 2 899.72 | 481.23 | 3 380.95 | 85.8% | 14.2% | -26.2 |
| 23.07.2021 | 3 007.80 | 507.43 | 3 515.23 | 85.6% | 14.4% | -49.4 |
| 16.07.2021 | 3 028.90 | 556.87 | 3 585.77 | 84.5% | 15.5% | 19.0 |
| 09.07.2021 | 3 029.13 | 537.87 | 3 567.00 | 84.9% | 15.1% | 12.1 |
| 03.07.2021 | 3 017.83 | 525.79 | 3 543.62 | 85.2% | 14.8% | 11.1 |
| 25.06.2021 | 2 941.48 | 514.68 | 3 456.16 | 85.1% | 14.9% | -57.7 |
| 18.06.2021 | 2 900.83 | 572.34 | 3 473.17 | 83.5% | 16.5% | 26.1 |
| 11.06.2021 | 2 945.94 | 546.28 | 3 492.22 | 84.4% | 15.6% | -28.4 |
| 04.06.2021 | 2 899.15 | 574.69 | 3 473.84 | 83.5% | 16.5% | 63.0 |
| 28.05.2021 | 2 733.50 | 511.65 | 3 245.15 | 84.2% | 15.8% | -27.1 |

Ежедневный обзор

20 февраля 2024 г.

| | | | | | | |
|------------|----------|--------|----------|-------|-------|--------|
| 21.05.2021 | 2 667.30 | 538.74 | 3 206.04 | 83.2% | 16.8% | 26.4 |
| 14.05.2021 | 2 583.91 | 512.37 | 3 096.28 | 83.5% | 16.5% | 56.7 |
| 06.05.2021 | 2 668.79 | 455.69 | 3 124.48 | 85.4% | 14.6% | 6.5 |
| 30.04.2021 | 3 036.14 | 449.16 | 3 485.31 | 87.1% | 12.9% | 48.6 |
| 23.04.2021 | 2 989.95 | 400.55 | 3 390.50 | 88.2% | 11.8% | -104.0 |
| 16.04.2021 | 2 856.56 | 504.58 | 3 361.14 | 85.0% | 15.0% | -32.8 |
| 09.04.2021 | 2 982.52 | 537.36 | 3 519.89 | 84.7% | 15.3% | -9.3 |
| 02.04.2021 | 2 915.59 | 546.7 | 3 462.29 | 84.2% | 15.8% | -18.3 |
| 26.03.2021 | 2 891.13 | 564.96 | 3 456.08 | 83.7% | 16.3% | 1.8 |
| 19.03.2021 | 3 103.20 | 563.15 | 3 666.17 | 84.6% | 15.4% | 39.6 |

Источник: Национальный Банк РК

АО «Halyk Finance»

Департамент исследований

E-mail

dti@halykfinance.kz

Департамент продаж

E-mail

sales@halykfinance.kz

Адрес:

Halyk Finance
пр. Абая, 109 «В», 5 этаж
A05A1B4, Алматы, Республика Казахстан
Тел. +7 727 339 43 77
www.halykfinance.kz

Bloomberg

HLFN

Refinitiv

Halyk Finance

Factset

Halyk Finance

Capital IQ

Halyk Finance

Заявление об ограничении ответственности

Настоящая публикация носит исключительно информационный характер и не является предложением или попыткой со стороны АО «Halyk Finance» купить, продать или вступить в иную сделку в отношении каких-либо ценных бумаг и иных финансовых инструментов, на которые в настоящей публикации может содержаться ссылка. Предоставить какие-либо инвестиционные рекомендации или услуги. Указанные предложения могут быть направлены исключительно в соответствии с требованиями применимого законодательства. Настоящая публикация основана на информации, которую мы считаем надежной, однако мы не утверждаем, что все приведенные сведения абсолютно точны. При этом, отмечаем, что прошлая доходность не является показателем доходности инвестиций в будущем. Мы не несем ответственности за использование клиентами информации, содержащейся в настоящей публикации, а также за сделки и операции с ценными бумагами и иными финансовыми инструментами, упоминающимися в ней. Мы не берем на себя обязательство регулярно обновлять информацию, которая содержится в настоящей публикации или исправлять возможные неточности. HF, его аффилированные и должностные лица, партнеры и сотрудники, в том числе лица, участвующие в подготовке и выпуске этого материала, оставляют за собой право участвовать в сделках в отношении упоминающихся в настоящей публикации ценных бумаг и иных финансовых инструментов. Также отмечаем, что на ценные бумаги и иные финансовые инструменты, рассматриваемые в настоящей публикации и номинированные в иностранной валюте, могут оказывать влияние обменные курсы валют. Изменение обменных курсов валют может вызвать снижение стоимости инвестиций в указанные активы. Следует иметь в виду, что инвестирование в Американские депозитарные расписки также подвержено риску изменения обменного курса валют, а инвестирование в казахстанские ценные бумаги и иные финансовые инструменты имеет значительный риск. В указанной связи, инвесторы до принятия решения об участии в сделках с ценными бумагами и иными финансовыми инструментами, рассматриваемыми в настоящей публикации, должны проводить собственное исследование относительно надежности эмитентов данных ценных бумаг и иных финансовых инструментов.

Настоящая информация не предназначена для публичного распространения и не может быть воспроизведена, передана или опубликована, целиком или по частям, без предварительного письменного разрешения АО «Halyk Finance».