



Ежедневный обзор

S&P 500 обновил абсолютный исторический максимум

Ежедневный обзор

16 февраля 2024 г.

»» Коротко на текущий момент

- Розничные продажи в США по итогам января продемонстрировали снижение;
- Третий по размеру выручки канадский производитель золота Agnico-Eagle Mines предоставил позитивный прогноз на 2024 год;
- Количество обращений за пособием по безработице сложилось ниже ожиданий рынка;
- Снижение промышленного производства США по итогам января;
- Moody's подтвердило рейтинг АО «KEGOC» на уровне BAA2 прогноз «Позитивный»;
- Microsoft инвестирует 3.2 млрд евро в строительство дата-центров в Германии.

»» Валютный рынок

- Индекс доллара США (DXY), показывающий отношение курса доллара к корзине из шести мировых валют, ослаб на 0.4% до 104.4 п;
- Курс USDKZT ослаб на 0.2% до 448.6.

»» Цены на нефть продемонстрировали уверенный рост

По результатам торгов цена на нефть увеличилась на 1.5% и достигла отметки \$82.9 за баррель. Согласно ежемесячному отчету Международного энергетического агентства, прогноз по мировому спросу на нефть в 2024 году остается неизменным. Предполагается, что рост спроса замедлится до 1.2 млн б/с, в то время как абсолютное значение спроса может достичь рекордных 103 млн б/с. Основными драйверами роста спроса на нефть в 2024 г. станут Индия, Китай и Бразилия, ожидается, что эти страны обеспечат порядка 78% увеличения спроса.

Прогнозируется, что предложение нефти в мире в 2024 году увеличится на 1.7 млн б/с, достигнув рекордных 103.8 млн б/с. Большинство этого роста будет обеспечено странами, не являющимися членами ОПЕК+. В частности, США, Бразилия, Гайана и Канада выступят лидерами по увеличению объемов производства.

Фондовые индексы

Индексы	Регион	Посл. Знач.	Изменение	
			За день	С начала года
Americas				
S&P500	США	5 029.7	0.58%	5.45%
Dow Jones	США	38 773.1	0.91%	2.88%
NASDAQ	США	15 906.2	0.30%	5.96%
EMEA				
Euro Stoxx 50	Еврозона	4 743.2	0.72%	4.90%
FTSE 100	Великобритания	7 597.5	0.38%	-1.75%
CAC 40	Франция	7 743.4	0.86%	2.65%
DAX	Германия	17 046.7	0.60%	1.76%
IBEX 35	Испания	9 927.3	0.11%	-1.73%
FTSE MIB	Италия	31 694.4	1.17%	4.42%
Asia/Pacific				
Nikkei 225	Япония	38 797.0	1.67%	15.94%
Hang Seng	Гонконг	16 242.3	2.29%	-4.72%
Shanghai	Китай	2 865.9	2.74%	-3.67%
Sensex	Индия	72 272.4	0.31%	0.04%
Singapore	Сингапур	3 221.6	1.41%	-0.58%
Emerging markets				
Bovespa	Бразилия	127 804.1	0.62%	-4.76%
RTSI\$	Россия	1 113.7	-0.79%	2.78%
NIFTY 50	Индия	21 989.4	0.36%	1.19%
Borsa Index	Турция	9 242.2	1.87%	23.72%
KASE	Казахстан	4 563.4	0.95%	8.98%

Товарный рынок

	Знач.	Изменение			
		1D	1W	1M	YTD
Brent	82.9	1.5%	1.5%	4.8%	7.6%
Медь	8 314	1.4%	1.5%	-0.4%	-2.9%
Цинк	2 355	1.8%	1.2%	-4.4%	-11.4%
Золото	2 004.4	0.6%	-1.5%	-0.1%	-2.8%
Серебро	22.9	2.5%	1.5%	1.6%	-3.7%
Природный газ	1.6	-1.7%	-13.5%	-36.6%	-36.5%
Алюминий	2 225	-0.5%	0.1%	2.7%	-6.7%

Ежедневный обзор

16 февраля 2024 г.

» S&P 500 обновил абсолютный исторический максимум

Рынок акций США продолжил восходящую динамику. Индекс S&P 500 обновил абсолютный исторический максимум, получив основной импульс от сектора финансов (+1.7%), дискреционных товаров (+0.9%) и энергетики (+2.5%). Примечательно, что рост рынка произошел в условиях публикации слабых макроэкономических данных, которые несколько обнадежили инвесторов в том, что ФРС США не станет надолго затягивать вопрос снижения ставок. Розничные продажи, составляющие порядка 2/3 от экономики США, снизились в январе на 0.8% м/м, что оказалось больше прогноза снижения рынка (0.3% м/м). Сегодня в фокусе внимания рынка будет выход данных по промышленной инфляции (PPI) за январь. Данные по PPI могут внести дополнительную волатильность на рынки на фоне опубликованной во вторник потребительской инфляции (CPI).

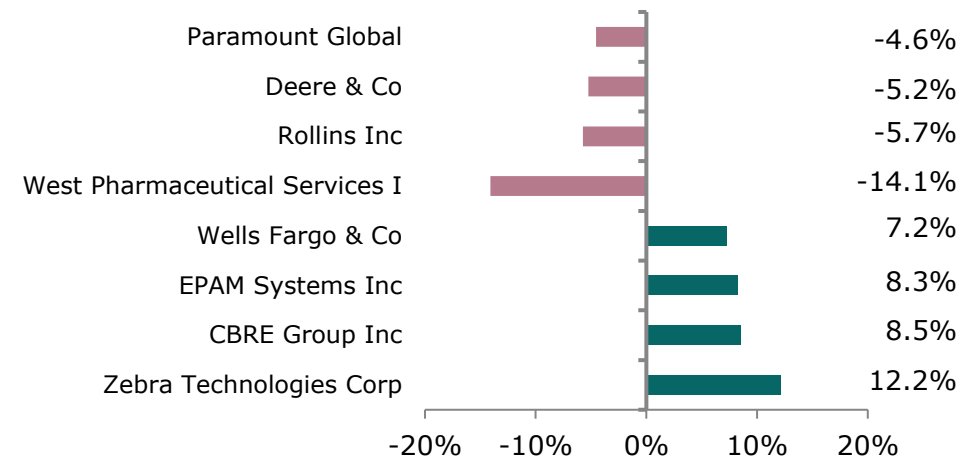
» Акции Agnico-Eagle Mines продемонстрировали рост на фоне отчетности и прогнозов

В четверг после закрытия рынка отчитался третий по размеру выручки канадский производитель золота Agnico-Eagle Mines (+3.0%). Доходы компании в четвертом квартале 2023 года выросли на 27.5% г/г до \$1.76 млрд и оказались выше консенсус-прогноза в \$1.71 млрд. Скорректированная чистая прибыль практически удвоилась и сложилась на уровне \$278.3 млн, превысив ожидания в \$232.7 млн. Скорректированная чистая прибыль на акцию, при прогнозе увеличения до \$0.50, выросла с \$0.38 до \$0.57. Компания также предоставила позитивный прогноз по производственным показателям на 2024 год.

» Количество обращений за пособием по безработице сложилось ниже ожиданий рынка

Министерство труда США опубликовало отчет, согласно которому число первичных обращений за пособием по безработице за неделю, завершившуюся 10 февраля, снизилось на 8 тыс до 212 тыс. Рынок ожидал, что количество заявок составит 219 тыс.

Лидеры и аутсайдеры индекса S&P 500



Долговой рынок

	Валюта	YTM	YTM на				
			1D	1W	1M	YTD	
US Treasuries (10YR)		4.25%	4.23%	4.18%	4.06%	3.88%	4.25%
US Treasuries (30YR)		4.43%	4.41%	4.37%	4.29%	4.03%	4.43%
UK Gilts (30YR)		4.05%	4.04%	4.05%	3.80%	3.54%	4.05%
Germany (10YR)		2.36%	2.34%	2.35%	2.23%	2.02%	2.36%
Russia (10YR)		11.1%	11.0%	11.0%	10.8%	10.8%	11.1%
Kazakhstan (3YR)		4.12%	4.15%	4.12%	4.17%	3.93%	4.12%

Валютный рынок

	Знач.	Изменение			
		1D	1W	1M	YTD
DXY	104.4	-0.4%	0.1%	1.8%	2.9%
USD/KZT	448.6	0.3%	-0.3%	-0.8%	-1.6%
USD/RUB	91.3	-0.2%	0.6%	3.2%	2.0%
EUR/USD	1.08	0.4%	-0.1%	-1.0%	-2.4%
GBP/USD	1.26	0.3%	-0.1%	-0.6%	-1.0%
USD/JPY	149.93	-0.4%	0.4%	1.2%	6.3%

Ежедневный обзор

16 февраля 2024 г.

>> Снижение промышленного производства США по итогам января

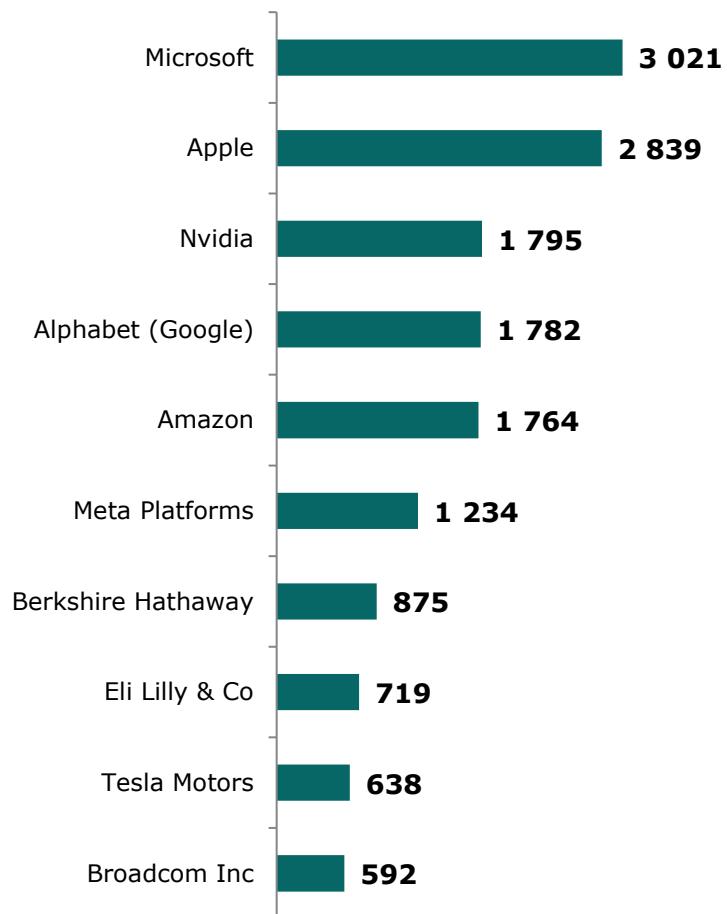
Промышленное производство в США в январе снизилось на 0.1% м/м по сравнению с прогнозами 0.3% м/м. При этом пересмотренные данные также показали, что в декабре промышленное производство не изменилось (0.1% м/м).

Спад производства в январе произошел на фоне снижения объемов производства в обрабатывающей промышленности на 0.5% м/м и в горнодобывающей промышленности на 2.3% м/м, причем зимняя погода способствовала снижению в обоих секторах.

Ежедневный обзор

16 февраля 2024 г.

» Рыночная капитализация 10 крупнейших публичных компаний США. млрд \$



Динамика изменения индекса S&P 500

	Изменение		Количество эмитентов	Вес. (%)
	в %	в пунктах		
S&P 500	0.6%	29.7	503	100%
Information Technology	-0.4%	-6.5	64	29.6%
Financials	1.7%	10.6	72	13.0%
Health Care	0.7%	4.5	64	12.7%
Consumer Discretionary	0.9%	4.7	53	10.5%
Communications Services	0.1%	0.4	22	9.1%
Industrials	0.7%	3.0	78	8.7%
Consumer Staples	0.5%	1.6	38	5.9%
Energy	2.5%	4.6	23	3.7%
Real Estate	2.4%	3.1	31	2.3%
Materials	1.9%	2.1	28	2.3%
Utilities	1.5%	1.6	30	2.1%

Ставки Libor

Libor (USD)	Знач.	Значение на дату			
		1D	1W	1M	YTD
LIBOR1M	5.44%	5.43%	5.44%	5.45%	5.47%
LIBOR3M	5.59%	5.57%	5.58%	5.58%	5.59%
LIBOR6M	5.69%	5.62%	5.62%	5.58%	5.59%
LIBOR12M	6.04%	5.96%	5.93%	5.72%	5.96%

Ежедневный обзор

16 февраля 2024 г.

Moody's подтвердило рейтинг АО «KEGOC» на уровне BAA2 прогноз «ПОЗИТИВНЫЙ»

Рейтинговое агентство Moody's Investors Service подтвердило рейтинг АО «KEGOC» на уровне Baa2. прогноз по рейтингу остается позитивным и соответствует рейтингу Правительства Казахстана (Baa2 позитивный).

Также в январе текущего года после публикации обновленной методологии Moody's по эмитентам с государственным участием (GRI) рейтинговое агентство присвоило компании KEGOC BSA-рейтинг (базовая оценка кредитоспособности) на уровне Baa3.

Рейтинги KEGOC учитывают умеренную зависимость от дефолта между KEGOC и правительством Казахстана, а также высокую вероятность поддержки со стороны крупного акционера компании.

BSA рейтинг также отражает монопольное положение KEGOC, как владельца и оператора национальной электроэнергетической инфраструктуры в Казахстане. а сильный финансовый профиль обусловлен достаточно благоприятным механизмом установления тарифов. исторически консервативной финансовой политикой и гибкостью инвестиционной программы. Кроме того. по мнению Moody's новая рыночная модель, введенная в июле 2023 года, еще больше укрепит позиции компании на рынке и повысит доходы KEGOC.

Источник: Bloomberg

- **Microsoft инвестирует 3.2 млрд евро в строительство дата-центров в Германии**

Американский ИТ-гигант Microsoft Corp. намерен инвестировать 3.2 млрд евро в ближайшие два года в развитие инфраструктуры, связанной с технологиями искусственного интеллекта в Германии, заявил президент компании Бред Смит.

Это крупнейшая прямая инвестиция Microsoft в Германии. отмечает Bloomberg. Средства будут направлены на строительство новых центров обработки данных (ЦОД) в земле Северный Рейн-Вестфалия и в районе Франкфурта, а также на обучение сотрудников. сказал Смит.

"Немецкие компании стремительно адаптируются к технологиям ИИ - заявил он, выступая на мероприятии в Берлине, в котором также принял участие канцлер Германии Олаф Шольц - Мы расширяем свои ЦОД в регионе".

Акции Microsoft дорожают на 0.4% на предварительных торгах в четверг. За последние 12 месяцев капитализация компании выросла более чем в полтора раза (на 56%) до более \$3 трлн благодаря чему Microsoft обошла по рыночной стоимости Apple Inc. и стала самой дорогой компанией в мире.

Источник: Интерфакс

Ежедневный обзор

16 февраля 2024 г.

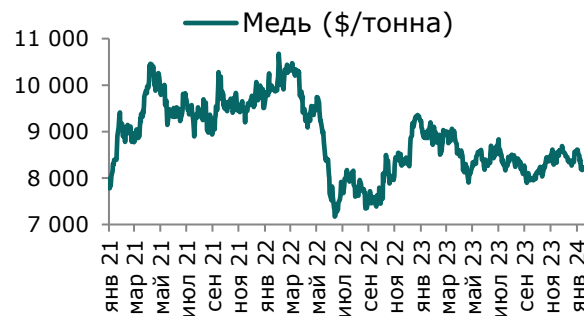
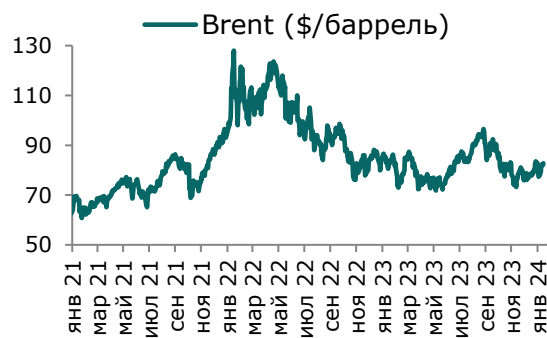
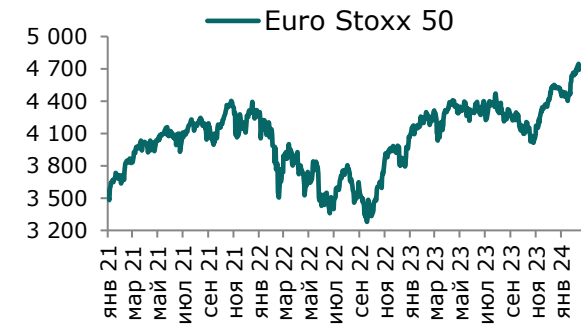
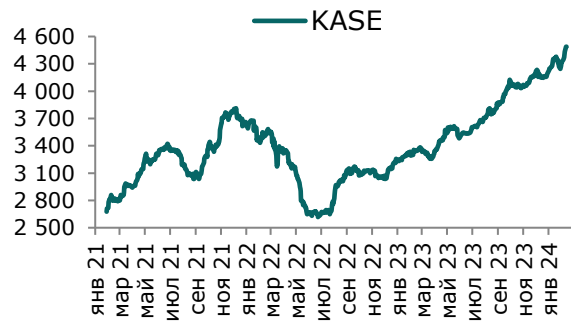
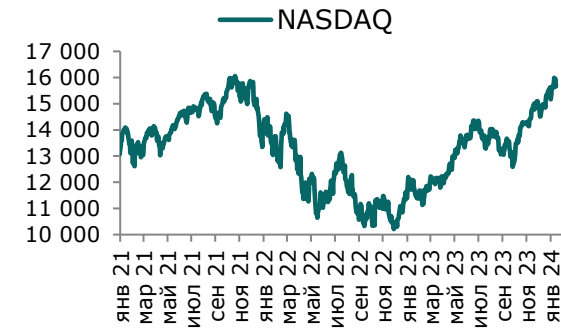
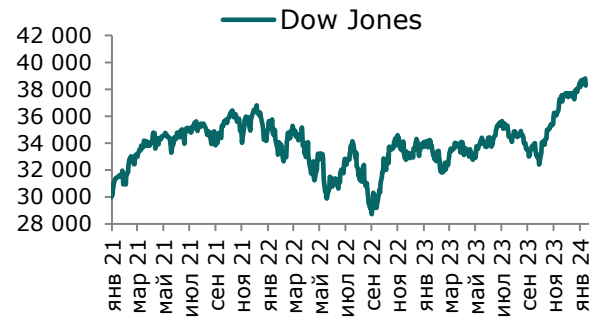
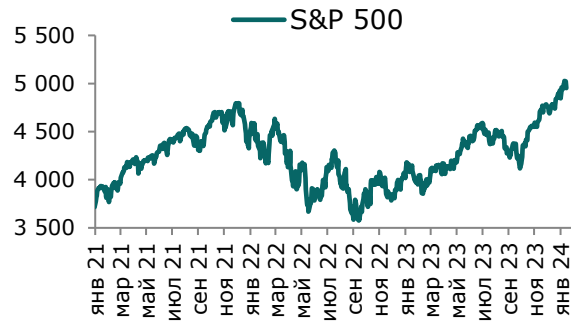
Таблица 1. Динамика изменения валют стран СНГ, развивающихся и развитых стран

Валютная пара (индекс)	Страна	Базовая ставка	Инфляция* 2022	Инфляция* 2023	Курс	1D	1W	1M	YTD
USD/KZT	Казахстан	15.25%	14.9%	14.8%	447.3	-0.2%	-1.2%	-0.9%	-1.9%
USD/RUB	Россия	16.00%	13.8%	6.0%	91.3	-0.2%	0.6%	3.2%	2.0%
USD/GEL	Грузия	9.50%	9.4%	2.4%	2.6	-0.2%	-0.2%	-0.5%	-1.7%
USD/KGS	Кыргызстан	13.00%	14.7%	8.0%	89.3	0.0%	0.1%	4.8%	0.3%
USD/TJS	Таджикистан	10.00%	4.5%	3.8%	10.9	0.1%	-0.1%	0.2%	0.1%
USD/UZS	Узбекистан	14.00%	12.3%	8.8%	12 467	0.0%	0.1%	0.5%	1.0%
USD/UAH	Украина	15.00%	20.1%	13.4%	38.0	-0.1%	1.1%	0.3%	-0.2%
Развивающиеся страны									
USD/CNY	Китай	4.35%	2.0%	0.2%	7.2	0.0%	0.2%	0.3%	1.4%
USD/BRL	Бразилия	11.25%	9.3%	4.6%	5.0	0.0%	0.0%	0.9%	2.4%
USD/INR	Индия	6.50%	6.7%	5.7%	83.0	0.0%	0.0%	-0.1%	-0.2%
USD/ZAR	ЮАР	8.25%	6.9%	5.9%	18.9	-0.5%	-0.1%	-0.6%	3.2%
USD/TRY	Турция	45.00%	72.0%	53.4%	30.7	-0.1%	0.4%	2.0%	4.1%
Развитые страны									
DXU	США	5.50%	8.0%	4.1%	104.3	-0.4%	0.1%	1.8%	2.9%
USD/CAD	Канада	5.00%	6.8%	3.9%	1.3	-0.6%	0.1%	-0.3%	1.7%
GBP/USD	Великобритания	5.25%	9.1%	7.4%	1.3	0.3%	-0.1%	-0.6%	-1.0%
USD/CHF	Швейцария	1.75%	2.8%	2.2%	0.9	-0.7%	0.7%	1.8%	4.6%
USD/JPY	Япония	-0.10%	2.5%	3.3%	149.9	-0.4%	0.4%	1.2%	6.3%
USD/KRW	Южная Корея	3.50%	5.1%	3.6%	1 335.4	0.5%	0.3%	1.6%	3.7%

Источник: Bloomberg. *показатель темпа инфляции в среднем за год

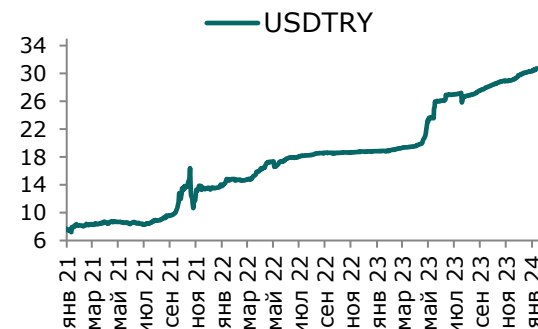
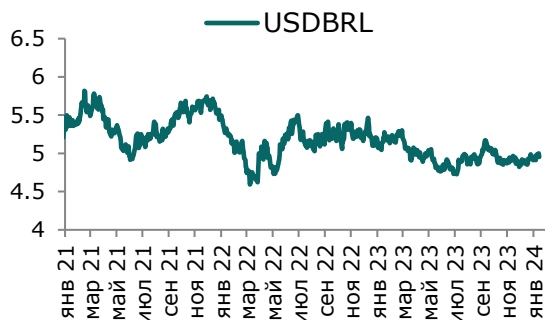
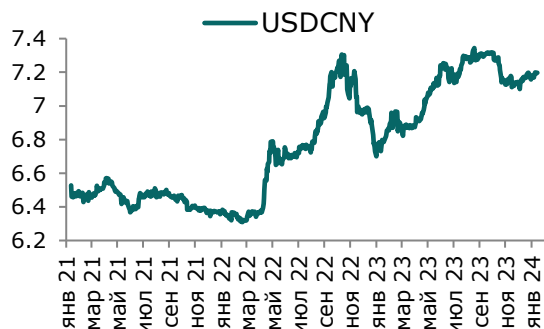
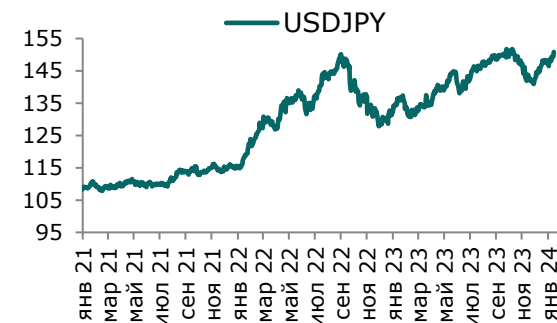
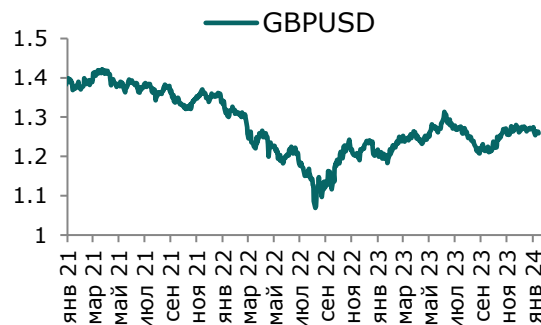
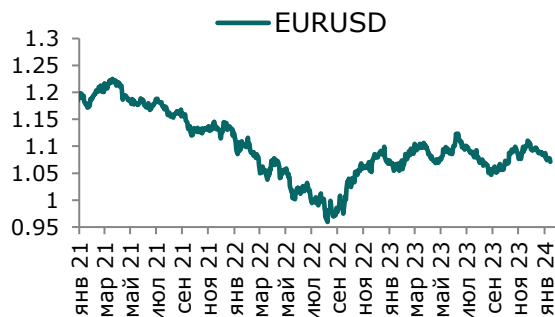
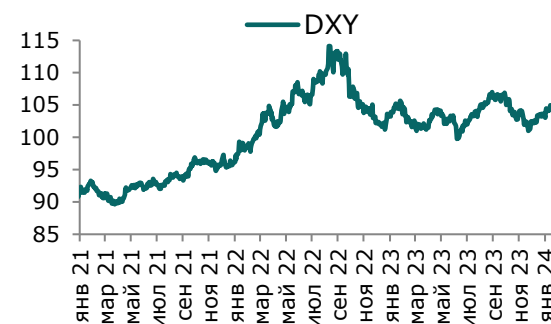
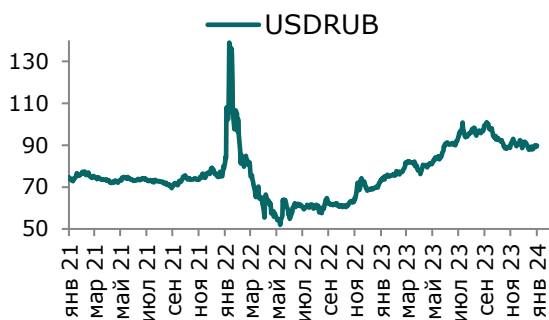
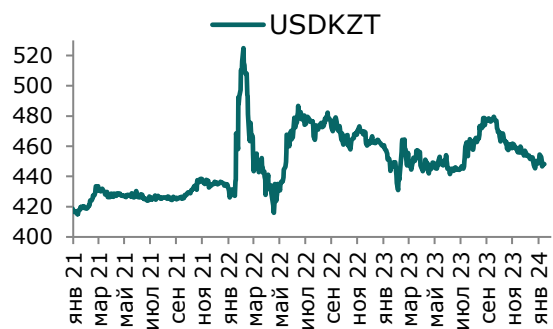
Ежедневный обзор

16 февраля 2024 г.



Ежедневный обзор

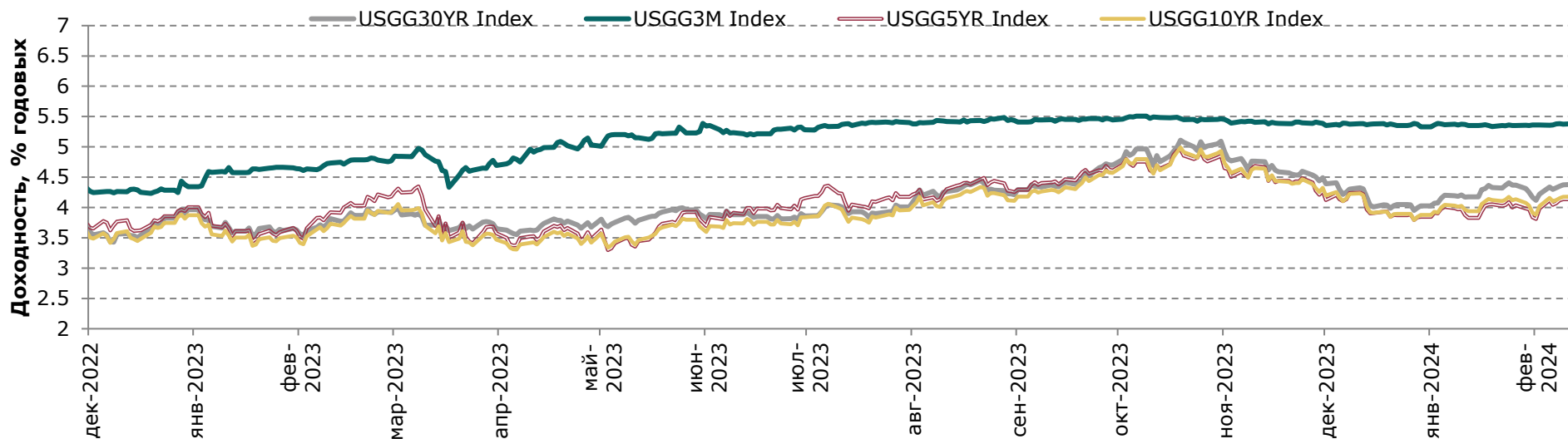
16 февраля 2024 г.



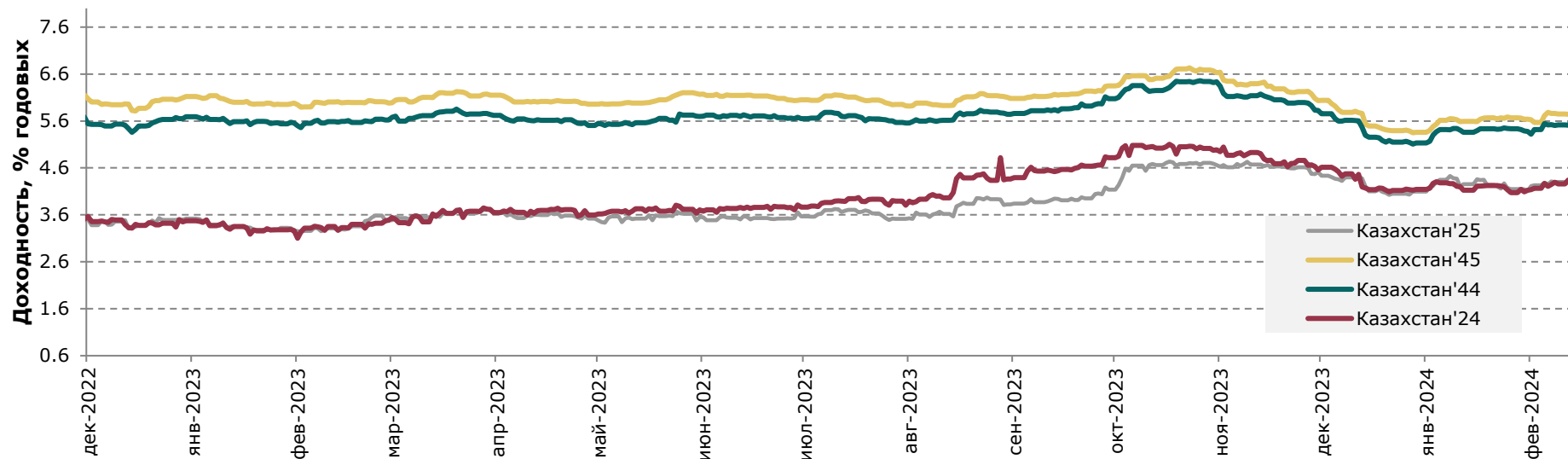
Ежедневный обзор

16 февраля 2024 г.

Доходность государственных ценных бумаг США



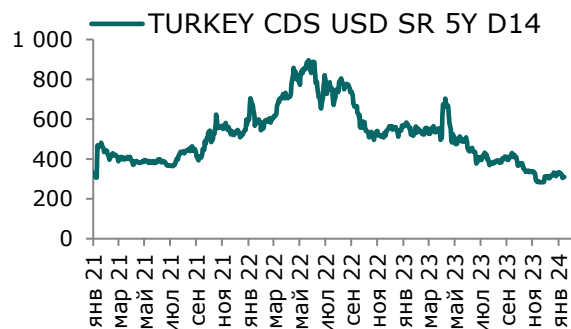
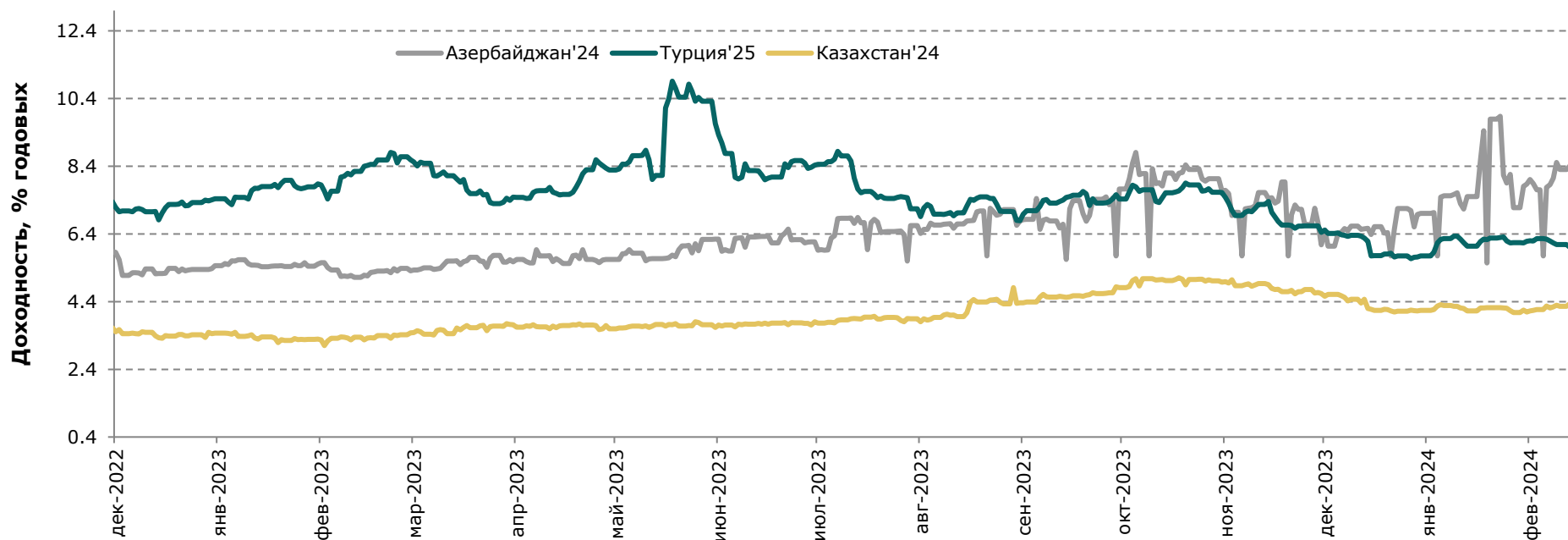
Динамика доходности суверенных облигаций РК



Ежедневный обзор

16 февраля 2024 г.

Динамика доходности суверенных еврооблигаций Турции и Азербайджана



Ежедневный обзор

16 февраля 2024 г.

Таблица 2. Информация по казахстанским еврооблигациям

Выпуск	Валюта	Купон	Цена		Доходность		Спред		Дата погашения	Объем бумаг в обращении, млн.	Дюрация
			Покупка	Продажа	Покупка	Продажа	Z-Sprd	G-Sprd			
Республика Казахстан											
KAZAKS 0.6 09/30/26	EUR	0.60	91.71	95.60	2.67	1.67	-66.11	16.24	30.09.2026	500	4.14
KAZAKS 1 1/2 09/30/34	EUR	1.50	74.42	75.72	4.21	4.05	138.50	224.47	30.09.2034	650	10.53
KAZAKS 3 7/8 10/14/24	USD	3.88	100.66	101.13	3.58	3.36	-8.62	-6.09	14.10.2024	1500	2.19
KAZAKS 6 1/2 07/21/45	USD	6.50	104.28	105.21	6.15	6.08	299.36	249.63	21.07.2045	1500	11.84
KAZAKS 5 1/8 07/21/25	USD	5.13	103.51	104.20	3.91	3.68	25.93	14.55	21.07.2025	2500	2.80
KAZAKS 4 7/8 10/14/44	USD	4.88	87.18	87.79	5.92	5.86	278.04	226.08	14.10.2044	1000	12.72
НК КазМунайГаз											
KZOKZ 6 3/8 10/24/48	USD	6.38	88.11	89.05	7.41	7.32	427.67	382.80	24.10.2048	1500	11.75
KZOKZ 5 3/4 04/19/47	USD	5.75	81.98	82.89	7.34	7.24	418.46	371.19	19.04.2047	1250	11.82
KZOKZ 5 3/8 04/24/30	USD	5.38	90.39	91.25	6.98	6.83	358.39	333.85	24.04.2030	1250	6.16
KZOKZ 3 1/2 04/14/33	USD	3.50	74.33	75.28	6.91	6.75	352.96	330.56	14.04.2033	750	8.41
KZOKZ 4 3/4 04/19/27	USD	4.75	94.04	94.91	7.09	6.74	330.75	322.77	24.04.2025	500	2.59
Самрук Казына											
SAMRUK 2 10/28/26	USD	2.00	86.61	87.61	5.49	5.21	186.76	167.62	28.10.2026	500	4.06
КазТрансГаз											
KZTGKZ 4 3/8 09/26/27	USD	4.38	88.56	89.78	7.00	6.70	339.74	317.10	26.09.2027	706	4.53
Казахстан ТемирЖолы											
KTZKZ 6.95 07/10/42	USD	6.95	92.38	93.67	7.70	7.57	441.26	390.21	10.07.2042	883	10.06
Банк Развития Казахстана											
DBKAZ 5 3/4 05/12/25	USD	5.75	99.20	99.92	6.05	5.78	235.39	226.10	12.05.2025	500	2.62
DBKAZ 2.95 05/06/31	USD	2.95	75.57	76.71	6.63	6.43	320.11	297.10	06.05.2031	500	7.42
ТенгизШевройл											
TENGIZ 4 08/15/26	USD	4.00	87.66	89.04	7.71	7.27	390.07	373.61	15.08.2026	1000	3.45
TENGIZ 3 1/4 08/15/30	USD	3.25	78.16	79.32	6.78	6.56	332.25	307.85	15.08.2030	750	6.76
TENGIZ 2 5/8 08/15/25	USD	2.63	87.22	88.17	7.22	6.85	343.26	331.70	15.08.2025	500	2.91

Ежедневный обзор

16 февраля 2024 г.

Таблица 3. Информация по узбекским еврооблигациям

Выпуск	Валюта	Купон	Цена		Доходность		Спред		Дата погашения	Объем бумаг в обращении, млн.	Дюрация
			Покупка	Продажа	Покупка	Продажа	Z-Sprd	G-Sprd			
Республика Узбекистан											
UZBEK 4.75 2024	USD	4.75%	99.37	100.29	60.25	-20.63	2258.27	2083.93	20.02.2024	500	0.01
UZBEK 5.375 2029	USD	5.38%	92.05	92.90	7.30	7.08	320.78	298.49	20.02.2029	500	4.27
UZBEK 3.7 2030	USD	3.70%	80.65	81.52	7.38	7.19	339.25	307.62	25.11.2030	555	5.68
НБ Республики Узбекистан											
NBUZB 4.85 2025	USD	4.85%	93.92	95.25	8.81	7.92	381.40	374.23	21.10.2025	300	1.53
Узпромстройбанк											
SQBNZU 5.75 2024	USD	5.75%	97.43	98.75	9.16	7.39	257.98	264.77	02.12.2024	300	0.74
Ипотека Банк											
IPTBZU 5.5 2025	USD	5.50%	94.39	95.09	9.01	8.56	425.36	418.01	19.11.2025	300	1.60

Таблица 4. Информация по прочим еврооблигациям

Выпуск	Валюта	Купон	Цена		Доходность		Спред		Дата погашения	Объем бумаг в обращении, млн.	Дюрация
			Покупка	Продажа	Покупка	Продажа	Z-Sprd	OAS-Sprd			
SEASPAN CORP	USD	5.50%	85.12	86.69	8.99	8.59	516.43	491.39	01.08.2029	750	4.54
GRUPO AXO SA DE CV	USD	5.75%	92.88	93.95	9.19	8.65	491.97	476.46	08.06.2026	325	2.11
CYDSA SAB DE CV	USD	6.25%	93.98	94.98	8.18	7.85	426.52	398.15	04.10.2027	252	3.12
EMPRESA ELECTRICA COCHRA	USD	5.50%	94.89	96.49	8.66	7.64	404.53	393.10	14.05.2027	225	1.62
IOCHPE-MAX/MAX WHEELS MX	USD	5.00%	89.87	90.72	7.84	7.59	403.17	379.57	07.05.2028	400	3.67
ADECOAGRO SA	USD	6.00%	97.22	98.10	6.87	6.59	298.39	241.38	21.09.2027	500	3.13
PT ADARO INDONESIA	USD	4.25%	98.09	98.63	6.94	6.17	156.48	170.89	31.10.2024	750	0.70

Ежедневный обзор

16 февраля 2024 г.

Кривая доходности ГЦБ РК

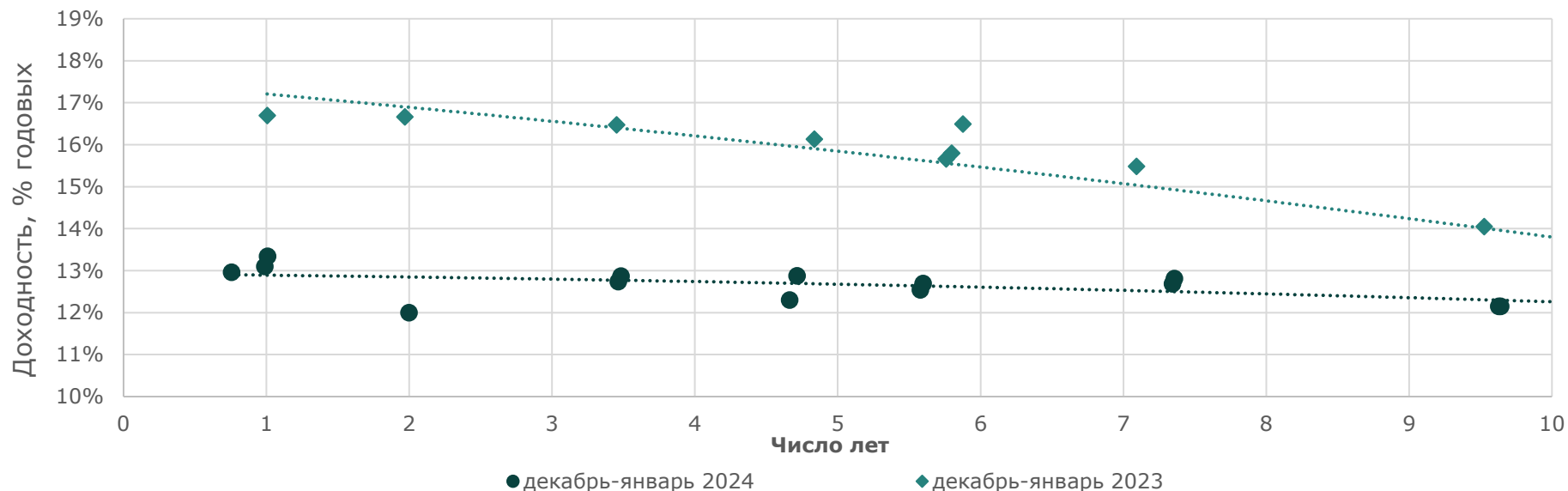


Таблица 5. Последние размещения ГЦБ

Эмитент	Тикер	Доходность	Лет до погашения*	Дата размещения
Ценные бумаги Министерства Финансов				
Министерство Финансов	MUM180_0016	12.15%	12.8	13.фев.2024
Министерство Финансов	MUM120_0018	11.51%	3.3	13.фев.2024
Министерство Финансов	MUM132_0007	12.15%	8.3	13.фев.2024
Министерство Финансов	MUM096_0012	12.00%	5.4	13.фев.2024
Министерство Финансов	MUM300_0002	12.15%	15.3	6.фев.2024
Министерство Финансов	MOM048_0052	11.97%	1.9	6.фев.2024
Министерство Финансов	MUM180_0016	12.15%	12.8	6.фев.2024
Министерство Финансов	MKM009_0019	12.95%	0.7	29.январь.2024
Министерство Финансов	MKM009_0019	12.96%	0.8	23.январь.2024
Министерство Финансов	MUM180_0015	12.15%	12.6	23.январь.2024
Министерство Финансов	MOM048_0052	12.00%	2.0	23.январь.2024
Министерство Финансов	MUM192_0003	12.30%	4.7	23.январь.2024
Министерство Финансов	MUM120_0018	12.74%	3.42	16.январь.2024
Министерство Финансов	MKM012_0156	13.10%	0.97	16.январь.2024
Министерство Финансов	MUM180_0011	12.54%	5.49	16.январь.2024
Министерство Финансов	MUM180_0015	12.12%	12.43	16.январь.2024
Министерство Финансов	MUM144_0009	12.15%	9.49	9.январь.2024
Министерство Финансов	MUM096_0014	12.69%	7.24	9.январь.2024
Министерство Финансов	MKM012_0156	13.34%	0.99	9.январь.2024

Ежедневный обзор

16 февраля 2024 г.

Министерство Финансов	MUM120_0018	12.87%	3.43	9.январь.2024
Министерство Финансов	MUM180_0011	12.69%	5.52	9.январь.2024
Министерство Финансов	MUM096_0014	12.81%	7.25	4.январь.2024
Министерство Финансов	MUM144_0009	12.15%	9.50	4.январь.2024
Министерство Финансов	MUM300_0001	12.49%	14.7	4.январь.2024
Министерство Финансов	MUM192_0003	12.87%	4.64	4.январь.2024
Министерство Финансов	MUM132_0007	12.45%	8.64	20.декабрь.2023
Министерство Финансов	MUM096_0011	13.00%	4.93	20.декабрь.2023
Министерство Финансов	MOM060_0052	13.00%	2.64	13.декабрь.2023
Министерство Финансов	MUM096_0013	13.00%	6.23	6.декабрь.2023
Министерство Финансов	MOM024_0088	13.75%	1.42	6.декабрь.2023
Министерство Финансов	MOM060_0054	13.10%	4.01	29.ноябрь.23
Министерство Финансов	MUM156_0007	12.15%	10.20	22.ноябрь.23
Министерство Финансов	MUM096_0011	13.19%	5.10	15.ноябрь.23
Министерство Финансов	MUM216_0001	11.70%	13.17	15.ноябрь.23
Министерство Финансов	MUM144_0009	12.25%	10.75	8.ноябрь.23
Министерство Финансов	MUM096_0014	12.65%	7.52	1.ноябрь.23
Министерство Финансов	MOM036_0091	14.00%	1.31	24.октябрь.23
Министерство Финансов	MUM192_0003	13.29%	4.91	24.октябрь.23
Министерство Финансов	MUM168_0005	12.04%	11.43	18.октябрь.23
Министерство Финансов	MUM096_0012	13.05%	5.82	18.октябрь.23
Министерство Финансов	MOM036_0091	14.00%	1.34	11.октябрь.23
Министерство Финансов	MUM132_0007	12.50%	8.83	11.октябрь.23
Министерство Финансов	MUM108_0012	13.60%	2.73	4.октябрь.23
Министерство Финансов	MUM096_0012	13.09%	5.81	27.сентябрь.23
Министерство Финансов	MOM060_0052	13.64%	5.82	27.сентябрь.23
Министерство Финансов	MKM012_0154	14.60%	2.93	20.сентябрь.23
Министерство Финансов	MUM216_0001	11.70%	0.54	20.сентябрь.23
Министерство Финансов	MUM096_0014	12.80%	12.90	20.сентябрь.23
Министерство Финансов	MUM156_0007	12.05%	7.61	13.сентябрь.23
Министерство Финансов	MKM012_0154	14.55%	10.43	13.сентябрь.23
Министерство Финансов	MOM060_0052	13.64%	2.92	6.сентябрь.23
Министерство Финансов	MUM132_0007	12.60%	8.93	6.сентябрь.23
Министерство Финансов	MOM024_0087	14.02%	1.40	6.сентябрь.23
Министерство Финансов	MKM012_0154	14.70%	0.56	23.август.23
Министерство Финансов	MOM048_0052	13.85%	2.42	23.август.23
Министерство Финансов	MUM216_0001	11.70%	12.95	23.август.23
Министерство Финансов	MUM120_0016	14.28%	1.78	16.август.23
Министерство Финансов	MUM084_0018	13.58%	4.66	16.август.23
Министерство Финансов	MUM096_0014	13.00%	7.74	16.август.23
Министерство Финансов	MUM156_0007	12.16%	10.52	16.август.23
Министерство Финансов	MOM048_0052	13.79%	2.45	09.август.23
Министерство Финансов	MUM120_0016	14.24%	1.80	09.август.23
Министерство Финансов	MUM072_0014	13.20%	5.59	02.август.23
Министерство Финансов	MUM108_0014	12.20%	8.80	02.август.23
Министерство Финансов	MUM072_0014	13.20%	5.61	26.июль.23
Министерство Финансов	MUM120_0016	14.23%	1.84	26.июль.23
Министерство Финансов	MUM108_0014	13.00%	8.82	26.июль.23
Министерство Финансов	MOM048_0052	13.71%	2.49	26.июль.23

Ежедневный обзор

16 февраля 2024 г.

Министерство Финансов	MUM180_0006	13.60%	3.67	26.июл.23
Министерство Финансов	MKM012_0155	14.64%	0.70	26.июл.23
Министерство Финансов	MKM012_0155	14.65%	0.72	19.июл.23
Министерство Финансов	MUM180_0006	13.60%	3.69	19.июл.23
Министерство Финансов	MUM096_0014	13.30%	7.82	19.июл.23
Министерство Финансов	MUM156_0007	12.18%	10.59	19.июл.23
Министерство Финансов	MUM168_0005	12.00%	11.67	12.июл.23
Министерство Финансов	MKM012_0155	14.65%	0.74	12.июл.23
Министерство Финансов	MUM108_0014	13.46%	8.86	12.июл.23
Министерство Финансов	MUM072_0014	13.35%	5.65	12.июл.23
Министерство Финансов	MUM120_0019	13.38%	7.68	12.июл.23
Министерство Финансов	MUM120_0016	14.28%	1.88	12.июл.23
Министерство Финансов	MUM180_0006	13.60%	3.73	05.июл.23
Министерство Финансов	MUM180_0013	12.70%	9.76	05.июл.23
Министерство Финансов	MUM072_0014	13.50%	5.67	05.июл.23
Министерство Финансов	MUM180_0016	11.60%	13.58	05.июл.23
Министерство Финансов	MUM180_0006	13.80%	3.75	29.июн.23
Министерство Финансов	MUM072_0014	13.80%	5.68	29.июн.23
Министерство Финансов	MUM120_0016	14.25%	1.91	29.июн.23
Министерство Финансов	MUM084_0018	13.80%	4.79	29.июн.23
Министерство Финансов	MUM120_0019	13.70%	7.72	29.июн.23
Министерство Финансов	MUM180_0013	13.00%	9.77	29.июн.23
Министерство Финансов	MOM060_0052	13.79%	3.10	29.июн.23
Министерство Финансов	MUM084_0018	13.80%	4.81	21.июн.23
Министерство Финансов	MUM180_0016	11.60%	13.62	21.июн.23
Министерство Финансов	MUM096_0013	13.80%	6.63	21.июн.23
Министерство Финансов	MKM012_0155	14.64%	0.8	21.июн.23
Министерство Финансов	MUM108_0014	13.60%	8.92	21.июн.23
Министерство Финансов	MUM120_0016	14.25%	1.93	21.июн.23
Министерство Финансов	MUM120_0019	13.70%	7.74	21.июн.23
Министерство Финансов	MUM096_0014	13.80%	7.92	14.июн.23
Министерство Финансов	MUM072_0014	13.80%	5.72	14.июн.23
Министерство Финансов	MUM180_0006	13.80%	3.79	14.июн.23
Министерство Финансов	MUM180_0013	13.00%	9.81	14.июн.23
Министерство Финансов	MUM108_0014	13.80%	8.94	14.июн.23
Министерство Финансов	MOM060_0052	13.80%	3.16	07.июн.23
Министерство Финансов	MKM012_0154	14.80%	0.77	07.июн.23
Министерство Финансов	MUM096_0013	14.00%	6.67	07.июн.23
Министерство Финансов	MUM168_0005	12.00%	11.76	07.июн.23
Министерство Финансов	MUM108_0014	14.00%	8.96	07.июн.23
Министерство Финансов	MUM084_0018	14.00%	4.85	07.июн.23
Министерство Финансов	MUM096_0014	14.00%	7.97	24.май.23
Министерство Финансов	MUM072_0014	14.00%	5.78	24.май.23
Министерство Финансов	MOM024_0088	14.41%	1.93	24.май.23
Министерство Финансов	MUM180_0013	13.00%	9.87	24.май.23
Министерство Финансов	MOM048_0054	13.83%	3.34	17.май.23
Министерство Финансов	MKM012_0155	14.62%	0.89	17.май.23
Министерство Финансов	MUM084_0018	13.99%	4.91	17.май.23
Министерство Финансов	MUM096_0013	14.00%	6.73	17.май.23

Ежедневный обзор

16 февраля 2024 г.

Министерство Финансов	MOM060_0054	13.97%	4.53	10.май.23
Министерство Финансов	MUM300_0001	11.50%	15.62	10.май.23
Министерство Финансов	MUM156_0007	12.25%	10.78	10.май.23
Министерство Финансов	MUM072_0014	14.00%	5.82	10.май.23
Министерство Финансов	MUM180_0013	13.00%	9.91	10.май.23
Министерство Финансов	MUM096_0013	13.99%	6.76	03.май.23
Министерство Финансов	MUM072_0014	13.98%	5.84	03.май.23
Министерство Финансов	MUM180_0006	13.98%	3.90	03.май.23
Министерство Финансов	MUM120_0019	13.99%	7.90	26.апр.23
Министерство Финансов	MUM180_0016	11.60%	13.77	26.апр.23
Министерство Финансов	MUM180_0006	13.97%	3.92	26.апр.23
Министерство Финансов	MUM156_0007	12.25%	10.82	26.апр.23
Министерство Финансов	MOM048_0054	13.82%	3.41	19.апр.23
Министерство Финансов	MUM084_0018	13.85%	4.99	19.апр.23
Министерство Финансов	MUM120_0019	13.98%	7.92	19.апр.23
Министерство Финансов	MKM012_0154	14.80%	0.90	19.апр.23
Министерство Финансов	MUM072_0014	14.02%	5.90	12.апр.23
Министерство Финансов	MTM084_0001	17.27%	6.90	12.апр.23
Министерство Финансов	MUM180_0006	13.97%	3.96	12.апр.23
Министерство Финансов	MUM120_0019	13.93%	7.93	12.апр.23
Министерство Финансов	MTM096_0001	17.71%	7.78	05.апр.23
Министерство Финансов	MUM120_0019	13.98%	7.95	05.апр.23
Министерство Финансов	MKM012_0155	14.65%	1.01	05.апр.23
Министерство Финансов	MUM168_0005	12.00%	11.94	05.апр.23
Министерство Финансов	MUM300_0001	11.50%	15.75	24.мар.23
Министерство Финансов	MOM060_0052	14.00%	3.37	24.мар.23
Министерство Финансов	MOM024_0087	14.99%	1.84	15.мар.23
Министерство Финансов	MUM132_0007	13.87%	9.37	15.мар.23
Министерство Финансов	MUM144_0009	13.00%	10.47	09.мар.23
Министерство Финансов	MKM012_0154	15.55%	1.01	09.мар.23
Министерство Финансов	MUM180_0015	11.68%	13.50	01.мар.23
Министерство Финансов	MOM048_0053	15.65%	3.34	22.фев.23
Министерство Финансов	MOM060_0054	15.87%	4.76	15.фев.23
Министерство Финансов	MOM024_0087	16.00%	1.91	15.фев.23
Министерство Финансов	MTM096_0001	17.28%	7.92	15.фев.23
Министерство Финансов	MUM132_0007	14.05%	9.47	08.фев.23
Министерство Финансов	MTM072_0001	17.01%	5.78	08.фев.23
Министерство Финансов	MUM144_0009	13.00%	10.55	08.фев.23
Министерство Финансов	MUM096_0012	15.55%	6.49	01.фев.23
Министерство Финансов	MUM180_0016	11.60%	14.00	01.фев.23
Министерство Финансов	MKM012_0153	16.54%	0.97	01.фев.23
Министерство Финансов	MUM240_0002	12.25%	11.30	25.январ.23
Министерство Финансов	MUM096_0011	15.66%	5.76	25.январ.23
Министерство Финансов	MUM144_0009	13.00%	10.58	25.январ.23
Министерство Финансов	MOM024_0087	16.66%	1.97	25.январ.23
Министерство Финансов	MOM060_0054	16.13%	4.84	18.январ.23
Министерство Финансов	MKM012_0153	16.70%	1.01	18.январ.23
Министерство Финансов	MUM132_0007	14.05%	9.53	18.январ.23
Министерство Финансов	MUM144_0009	13.00%	10.62	11.январ.23

Ежедневный обзор

16 февраля 2024 г.

Министерство Финансов	MOM048_0053	16.47%	3.45	11.янв.23
Министерство Финансов	MUM096_0011	15.80%	5.80	11.янв.23
Министерство Финансов	MUM300_0001	11.50%	15.97	04.янв.23
Министерство Финансов	MTM072_0001	16.49%	5.88	04.янв.23
Министерство Финансов	MUM096_0013	15.48%	7.09	04.янв.23
Министерство Финансов	MUM084_0018	16.02%	5.29	28.дек.22
Министерство Финансов	MOM060_0054	15.99%	4.89	28.дек.22
Министерство Финансов	MTM036_0001	15.80%	2.61	28.дек.22
Министерство Финансов	MOM048_0054	15.99%	3.72	28.дек.22
Министерство Финансов	MTM048_0001	16.32%	3.70	28.дек.22
Министерство Финансов	MTM072_0001	16.20%	5.92	21.дек.22
Министерство Финансов	MTM048_0001	16.20%	3.72	21.дек.22
Министерство Финансов	MUM084_0018	16.00%	5.31	21.дек.22
Министерство Финансов	MTM036_0001	16.19%	2.62	21.дек.22
Министерство Финансов	MTM060_0001	16.20%	4.82	21.дек.22
Министерство Финансов	MOM060_0054	15.83%	4.93	14.дек.22
Министерство Финансов	MTM072_0001	16.09%	5.93	14.дек.22
Министерство Финансов	MOM048_0054	15.97%	3.76	14.дек.22
Министерство Финансов	MOM036_0091	16.58%	2.16	14.дек.22
Министерство Финансов	MTM072_0001	15.99%	5.95	07.дек.22
Министерство Финансов	MTM048_0001	15.99%	3.76	07.дек.22
Министерство Финансов	MTM036_0001	15.99%	2.66	07.дек.22
Министерство Финансов	MTM060_0001	15.99%	4.85	07.дек.22
Министерство Финансов	MTM036_0001	15.92%	2.68	30.ноя.22
Министерство Финансов	MTM072_0001	15.92%	5.97	30.ноя.22
Министерство Финансов	MTM036_0001	15.88%	2.70	23.ноя.22
Министерство Финансов	MTM060_0001	15.95%	4.91	23.ноя.22
Министерство Финансов	MOM048_0054	15.48%	3.84	16.ноя.22
Министерство Финансов	MTM060_0001	15.57%	4.91	16.ноя.22
Министерство Финансов	MTM048_0001	15.67%	3.84	09.ноя.22
Министерство Финансов	MTM036_0001	15.67%	2.74	09.ноя.22
Министерство Финансов	MTM060_0001	15.49%	4.95	02.ноя.22
Министерство Финансов	MTM048_0001	15.49%	3.85	02.ноя.22
Министерство Финансов	MOM036_0091	14.45%	2.30	26.окт.22
Министерство Финансов	MTM048_0001	15.45%	3.87	26.окт.22
Министерство Финансов	MOM048_0054	13.90%	3.89	26.окт.22
Министерство Финансов	MTM060_0001	15.45%	4.97	26.окт.22
Министерство Финансов	MTM048_0001	15.42%	3.89	19.окт.22
Министерство Финансов	MOM036_0091	14.42%	2.32	19.окт.22
Министерство Финансов	MTM060_0001	15.43%	4.99	19.окт.22
Министерство Финансов	MOM048_0054	13.90%	3.93	12.окт.22
Министерство Финансов	MTM036_0001	14.95%	2.84	05.окт.22
Министерство Финансов	MTM048_0001	15.20%	3.93	05.окт.22
Министерство Финансов	MOM048_0054	13.90%	3.95	05.окт.22
Министерство Финансов	MTM048_0001	15.16%	0.95	28.сен.22
Министерство Финансов	MOM036_0091	14.00%	2.38	28.сен.22
Министерство Финансов	MOM048_0054	13.90%	3.97	28.сен.22
Министерство Финансов	MTM048_0001	15.15%	3.97	21.сен.22
Министерство Финансов	MOM048_0054	13.90%	3.99	21.сен.22

Ежедневный обзор

16 февраля 2024 г.

Министерство Финансов	MTM036_0001	14.88%	2.89	14.сен.22
Министерство Финансов	MOM036_0092	14.00%	2.80	07.сен.22
Министерство Финансов	MUM120_0014	14.45%	1.90	31.авг.22
Министерство Финансов	MUM120_0017	13.85%	4.50	31.авг.22
Министерство Финансов	MUM120_0017	13.85%	4.50	24.авг.22
Министерство Финансов	MKM012_0151	14.79%	1.00	24.авг.22
Министерство Финансов	MUM120_0014	14.45%	2.00	24.авг.22
Министерство Финансов	MKM012_0151	14.50%	1.00	17.авг.22
Министерство Финансов	MUM120_0014	14.22%	2.00	17.авг.22
Министерство Финансов	MUM120_0017	13.85%	4.60	17.авг.22
Министерство Финансов	MKM012_0151	14.50%	1.00	10.авг.22
Министерство Финансов	MUM120_0014	14.20%	2.00	10.авг.22
Министерство Финансов	MUM156_0005	13.85%	4.90	10.авг.22
Министерство Финансов	MUM180_0002	14.13%	1.90	03.авг.22
Министерство Финансов	MUM156_0005	13.85%	4.90	03.авг.22
Министерство Финансов	MUM180_0002	14.10%	1.90	27.июл.22
Министерство Финансов	MUM156_0005	13.85%	4.90	27.июл.22
Министерство Финансов	MUM144_0003	14.50%	0.80	20.июл.22
Министерство Финансов	MUM072_0013	13.73%	4.80	20.июл.22
Министерство Финансов	MUM180_0002	14.00%	1.90	20.июл.22
Министерство Финансов	MUM180_0002	14.00%	2.00	13.июл.22
Министерство Финансов	MUM144_0003	14.50%	0.80	13.июл.22
Министерство Финансов	MUM072_0013	13.70%	4.90	13.июл.22
Министерство Финансов	MUM180_0002	14.00%	2.00	07.июл.22
Министерство Финансов	MUM156_0005	13.71%	5.00	07.июл.22
Министерство Финансов	MUM144_0003	14.50%	0.80	07.июл.22
Министерство Финансов	MUM144_0003	14.50%	0.80	29.июн.22
Министерство Финансов	MUM072_0013	13.62%	4.90	29.июн.22
Министерство Финансов	MOM048_0053	13.75%	4.00	22.июн.22
Министерство Финансов	MOM036_0092	13.85%	3.00	22.июн.22
Министерство Финансов	MUM156_0005	13.62%	5.00	22.июн.22
Министерство Финансов	MUM144_0003	14.50%	0.90	15.июн.22
Министерство Финансов	MUM180_0001	14.00%	1.90	15.июн.22
Министерство Финансов	MOM036_0091	13.85%	2.70	08.июн.22
Министерство Финансов	MOM048_0052	13.75%	3.60	08.июн.22
Министерство Финансов	MUM072_0013	13.62%	0.90	08.июн.22
Министерство Финансов	MUM180_0001	14.00%	2.00	08.июн.22
Министерство Финансов	MUM072_0013	14.50%	5.00	01.июн.22
Министерство Финансов	MUM180_0001	14.00%	2.00	01.июн.22
Министерство Финансов	MUM144_0003	14.50%	0.90	25.май.22
Министерство Финансов	MUM120_0017	13.62%	4.80	25.май.22
Министерство Финансов	MUM180_0001	14.00%	2.00	25.май.22
Министерство Финансов	MUM144_0003	14.50%	0.90	18.май.22
Министерство Финансов	MUM120_0017	13.62%	4.80	18.май.22
Министерство Финансов	MOM048_0052	13.75%	3.70	18.май.22
Министерство Финансов	MOM036_0091	13.85%	2.70	18.май.22
Министерство Финансов	MUM180_0001	14.00%	2.00	11.май.22
Министерство Финансов	MUM144_0003	14.50%	1.00	11.май.22
Министерство Финансов	MOM036_0091	13.83%	2.80	11.май.22

Ежедневный обзор

16 февраля 2024 г.

Министерство Финансов	MOM048_0052	13.75%	3.70	05.май.22
Министерство Финансов	MUM120_0017	13.62%	4.80	05.май.22
Министерство Финансов	MUM132_0006	13.76%	3.20	28.апр.22
Министерство Финансов	MOM048_0052	13.79%	3.70	27.апр.22
Министерство Финансов	MUM180_0002	13.97%	2.20	27.апр.22
Министерство Финансов	MOM036_0091	13.81%	2.80	27.апр.22
Министерство Финансов	MOM048_0052	13.62%	3.80	20.апр.22
Министерство Финансов	MUM072_0013	13.55%	5.10	20.апр.22
Министерство Финансов	MUM072_0013	13.17%	5.10	13.апр.22
Министерство Финансов	MUM180_0002	13.69%	2.20	13.апр.22
Министерство Финансов	MOM036_0091	13.56%	2.80	13.апр.22
Министерство Финансов	MOM036_0091	12.84%	2.90	06.апр.22
Министерство Финансов	MOM048_0052	12.64%	3.80	06.апр.22
Министерство Финансов	MUM072_0013	12.50%	5.10	29.мар.22
Министерство Финансов	MOM036_0091	12.71%	2.90	29.мар.22
Министерство Финансов	MUM072_0013	12.50%	5.10	29.мар.22
Министерство Финансов	MOM048_0052	12.59%	3.80	24.мар.22
Министерство Финансов	MUM072_0013	12.63%	5.20	24.мар.22
Министерство Финансов	MKM012_0150	13.70%	0.90	16.мар.22
Министерство Финансов	MOM036_0091	12.72%	2.90	16.мар.22
Министерство Финансов	MOM048_0052	12.67%	3.90	16.мар.22
Министерство Финансов	MUM096_0011	13.21%	6.70	02.мар.22
Министерство Финансов	MUM180_0016	12.91%	14.90	02.мар.22
Министерство Финансов	MUM180_0015	11.10%	14.50	23.фев.22
Министерство Финансов	MUM096_0012	10.97%	7.40	23.фев.22
Министерство Финансов	MUM180_0002	10.73%	2.40	16.фев.22
Министерство Финансов	MUM120_0019	11.04%	9.10	16.фев.22
Министерство Финансов	MOM036_0091	10.75%	3.00	09.фев.22
Министерство Финансов	MUM132_0007	10.99%	10.50	09.фев.22
Министерство Финансов	MUM096_0013	11.00%	8.00	02.фев.22
Министерство Финансов	MUM156_0007	11.00%	12.00	02.фев.22
Министерство Финансов	MUM180_0016	11.05%	15.00	26.январ.22
Министерство Финансов	MUM072_0013	10.90%	5.30	26.январ.22
Министерство Финансов	MKM012_0150	10.30%	1.00	20.январ.22
Министерство Финансов	MOM048_0052	10.67%	4.00	19.январ.22
Министерство Финансов	MUM144_0009	10.87%	11.60	19.январ.22
Министерство Финансов	MUM096_0011	10.75%	6.80	19.январ.22
Министерство Финансов	MUM096_0012	10.75%	7.60	05.январ.22

Источник: KASE. *лет до погашения с момента размещения

Ежедневный обзор

16 февраля 2024 г.

Таблица 6. Доля владения нот НБК нерезидентами. млрд тенге

Дата	Доля владения нот НБК нерезидентами					
	Резиденты	Нерезиденты	Всего в обращении	Резиденты	Нерезиденты	Изменение (нерезиденты)
09.02.2024	741.39	66.96	808.35	91.7%	8.3%	17.0
02.02.2024	961.00	50.00	1 011.00	95.0%	5.0%	-2.0
26.01.2024	958.99	52.01	1 011.00	94.9%	5.1%	0.6
19.01.2024	959.54	51.45	1 011.00	94.9%	5.1%	1.45
12.01.2024	961.00	50.00	1 011.00	95.1%	4.9%	39.6
05.01.2024	1 199.90	10.44	1 210.35	99.1%	0.9%	0
29.12.2023	1 199.90	10.44	1 210.35	99.1%	0.9%	0
22.12.2023	1 405.92	10.44	1 416.36	99.3%	0.7%	-20.0
15.12.2023	1 403.92	12.44	1 416.36	99.1%	0.9%	14.3
08.12.2023	1 577.81	41.26	1 619.06	97.5%	2.6%	10.0
24.11.2023	1 891.79	31.26	1 923.04	98.4%	1.6%	-10.4
17.11.2023	1 881.35	41.69	1 923.04	97.8%	2.2%	-0.3
10.11.2023	2 083.54	42.03	2 125.57	98.0%	2.0%	0.5
03.11.2023	2 084.03	41.54	2 125.57	98.0%	2.8%	-26.4
27.10.2023	2 361.93	67.96	2 429.90	97.2%	2.8%	-7.4
20.10.2023	2 354.56	75.33	2 429.90	96.9%	3.1%	-13.0
13.10.2023	2 590.26	88.29	2 678.55	96.7%	3.3%	6.3
06.10.2023	2 569.00	82.00	2 678.00	96.0%	3.0%	1.7
29.09.2023	2 808.31	80.33	2 888.64	97.2%	2.8%	-3.6
22.09.2023	2 804.75	83.89	2 888.64	97.1%	2.9%	12.8
15.09.2023	2 833.73	71.09	2 904.82	97.6%	2.4%	0
08.09.2023	2 833.73	71.09	2 904.82	97.6%	2.4%	-23.8
01.09.2023	2 741.41	94.91	2 836.32	96.7%	3.3%	2.4
25.08.2023	2 743.79	92.53	2 836.32	96.7%	3.3%	0.6
18.08.2023	3 178.23	91.90	3 270.12	97.2%	2.8%	-4.7
11.08.2023	3 178.27	91.86	3 270.12	97.2%	2.8%	-14.6
04.08.2023	2 950.31	106.47	3 056.78	96.5%	3.5%	59.9
28.07.2023	2 948.20	108.59	3 056.78	96.6%	3.6%	11.9
21.07.2023	2 674.49	96.68	2 771.17	96.5%	3.5%	0.1
14.07.2023	2 674.56	96.61	2 771.17	96.5%	3.5%	50
05.07.2023	2 831.54	46.61	2 878.15	98.4%	1.6%	0
01.07.2023	2 831.54	46.61	2 878.15	98.4%	1.6%	-14.3
23.06.2023	2 355.61	60.91	2 416.51	97.5%	2.5%	0
16.06.2023	2 355.61	60.91	2 416.51	97.5%	2.5%	-44.1
09.06.2023	2 463.77	105.05	2 568.82	95.9%	4.1%	0
02.06.2023	2 463.77	105.05	2 568.82	95.9%	4.1%	5
26.05.2023	2 761.58	100.05	2 861.63	96.5%	3.5%	0
19.05.2023	2 761.58	100.05	2 861.63	96.5%	3.5%	-30.0
12.05.2023	2 633.89	130.00	2 763.89	95.3%	4.7%	-5.4
05.05.2023	2 628.52	135.37	2 763.89	95.1%	4.9%	-21.9
28.04.2023	2 581.11	157.23	2 738.34	94.3%	5.7%	0.0
21.04.2023	2 581.11	157.23	2 738.34	94.3%	5.7%	20.8
14.04.2023	2 593.25	136.43	2 729.68	95.0%	5.0%	0.0
07.04.2023	2 593.25	136.43	2 729.68	95.0%	5.0%	27.1

Ежедневный обзор

16 февраля 2024 г.

31.03.2023	2 554.38	109.35	2 663.72	95.9%	4.1%	-0.1
24.03.2023	2 554.28	109.44	2 663.72	95.9%	4.1%	19.2
17.03.2023	2 371.16	90.29	2 461.45	96.3%	3.7%	0.1
10.03.2023	2 371.30	90.15	2 461.45	96.3%	3.7%	0.0
03.03.2023	2 626.35	90.15	2 716.50	96.7%	3.3%	0.0
24.02.2023	2 626.35	90.15	2 716.50	96.7%	3.3%	0.2
17.02.2023	2 495.23	90	2 585.23	96.5%	3.5%	0.0
10.02.2023	2 495.23	90	2 585.23	96.5%	3.5%	0.0
03.02.2023	2 307.85	90	2 397.85	96.2%	3.8%	0.0
27.01.2023	2 307.85	90	2 397.85	96.2%	3.8%	-10.0
20.01.2023	2 312.44	100	2 412.44	95.9%	4.1%	0.0
13.01.2023	2 312.44	100	2 412.44	95.9%	4.1%	0.0
06.01.2023	2 164.93	100	2 264.93	95.6%	4.4%	0.0
26.12.2022	1 629.02	100	1 729.02	94.2%	5.8%	0.0
15.12.2022	1 629.02	100	1 729.02	94.2%	5.8%	0.0
09.12.2022	1 512.83	100	1 612.83	93.8%	6.2%	0.0
02.12.2022	1 512.83	100	1 612.83	93.8%	6.2%	10.0
25.11.2022	1 473.73	90	1 563.73	94.2%	5.8%	0.0
18.11.2022	1 473.73	90	1 563.73	94.2%	5.8%	20.0
11.11.2022	1 257.63	70	1 327.63	94.7%	5.3%	0.0
04.11.2022	1 257.63	70	1 327.63	94.7%	5.3%	10.0
28.10.2022	1 102.35	60	1 162.35	94.8%	5.2%	-50.1
22.10.2022	1 511.10	110.1	1 621.20	93.2%	6.8%	20.1
14.10.2022	1 247.55	90	1 337.55	93.3%	6.7%	-29.9
07.10.2022	1 836.43	119.85	1 956.28	93.9%	6.1%	39.8
30.09.2022	1 661.29	80.02	1 741.31	95.4%	4.6%	-0.3
23.09.2022	1 585.08	80.3	1 665.38	95.2%	4.8%	0.3
16.09.2022	1 685.64	80	1 765.64	95.5%	4.5%	0.0
09.09.2022	1 413.61	80	1 493.61	94.6%	5.4%	-10.0
02.09.2022	1 827.90	90.01	1 917.92	95.3%	4.7%	18.3
27.08.2022	1 826.43	71.75	1 898.17	96.2%	3.8%	1.8
19.08.2022	1 751.17	70	1 821.17	96.2%	3.8%	-15.0
12.08.2022	1 825.29	85.01	1 910.30	95.5%	4.5%	0.0
05.08.2022	1 615.40	85.01	1 700.41	95.0%	5.0%	-5.0
29.07.2022	1 728.29	90.01	1 818.30	95.0%	5.0%	0.0
22.07.2022	1 618.52	90.01	1 708.53	94.7%	5.3%	-38.4
15.07.2022	1 656.94	100.01	1 756.96	94.3%	5.7%	60.6
08.07.2022	1 596.31	120.76	1 717.08	93.0%	7.0%	-112.6
01.07.2022	1 708.95	120.76	1 829.71	93.4%	6.6%	83.5
24.06.2022	1 625.47	130.76	1 756.23	92.6%	7.4%	18.4
17.06.2022	1 607.04	140.76	1 747.81	91.9%	8.1%	-43.0
10.06.2022	1 650.01	140.76	1 790.78	92.1%	7.9%	19.7
03.06.2022	1 630.31	150.76	1 781.07	91.5%	8.5%	45.1
27.05.2022	1 585.22	150.76	1 735.99	91.3%	8.7%	-10.0
20.05.2022	1 578.15	160.76	1 738.91	90.8%	9.2%	0.0
13.05.2022	1 602.67	160.76	1 763.44	90.9%	9.1%	-20.0
06.05.2022	1 598.97	180.76	1 779.73	89.8%	10.2%	18.8
29.04.2022	1 610.90	162.01	1 772.92	90.9%	9.1%	0.0

Ежедневный обзор

16 февраля 2024 г.

22.04.2022	1 552.75	162.01	1 714.76	90.6%	9.4%	17.9
15.04.2022	1 435.62	144.1	1 579.72	90.9%	9.1%	14.1
08.04.2022	1 390.41	130.01	1 520.42	91.4%	8.6%	15.0
01.04.2022	1 354.55	115.01	1 469.56	92.2%	7.8%	40.0
25.03.2022	1 250.90	75.01	1 325.91	94.3%	5.7%	-71.3
18.03.2022	1 430.42	146.35	1 576.77	90.7%	9.3%	24.0
11.03.2022	1 341.62	122.31	1 463.93	91.6%	8.4%	-55.1
05.03.2022	1 683.99	177.37	1 861.36	90.5%	9.5%	-20.0
25.02.2022	1 679.87	197.41	1 877.28	89.5%	10.5%	45.6
18.02.2022	1 710.03	151.82	1 861.85	91.8%	8.2%	10.6
11.02.2022	1 770.99	141.26	1 912.25	92.6%	7.4%	12.3
04.02.2022	1 645.90	129.01	1 774.90	92.7%	7.3%	-13.0
28.01.2022	1 639.32	142.04	1 781.36	92.0%	8.0%	2.0
21.01.2022	1 693.79	140.04	1 833.83	92.4%	7.6%	10.1
14.01.2022	1 618.00	129.95	1 747.96	92.6%	7.4%	-62.4
06.01.2022	1 640.99	192.38	1 833.36	89.5%	10.5%	-18.9
31.12.2021	1 938.48	211.3	2 149.78	90.2%	9.8%	-0.4
24.12.2021	1 842.45	211.68	2 054.14	89.7%	10.3%	-4.2
15.12.2021	1 899.57	215.88	2 115.45	89.8%	10.2%	-111.9
10.12.2021	2 095.32	327.81	2 423.13	86.5%	13.5%	-45.3
03.12.2021	2 275.47	373.12	2 648.59	85.9%	14.1%	0.5
26.11.2021	2 152.41	372.67	2 525.08	85.2%	14.8%	-30.4
19.11.2021	2 086.03	403.07	2 489.11	83.8%	16.2%	22.6
12.11.2021	2 018.44	380.49	2 398.93	84.1%	15.9%	43.0
05.11.2021	2 036.33	337.49	2 373.82	85.8%	14.2%	-108.7
29.10.2021	2 546.32	446.21	2 992.54	85.1%	14.9%	25.5
22.10.2021	2 416.90	420.76	2 837.66	85.2%	14.8%	51.2
15.10.2021	2 425.02	369.61	2 794.62	86.8%	13.2%	-52.3
08.10.2021	2 433.47	421.9	2 855.37	85.2%	14.8%	2.8
01.10.2021	2 379.45	419.12	2 798.58	85.0%	15.0%	-52.1
24.09.2021	2 535.46	471.21	3 006.67	84.3%	15.7%	85.5
17.09.2021	2 432.57	385.73	2 818.29	86.3%	13.7%	33.1
10.09.2021	2 424.57	352.68	2 777.26	87.3%	12.7%	-67.5
03.09.2021	2 690.72	420.2	3 110.91	86.5%	13.5%	-9.9
27.08.2021	2 793.58	430.08	3 223.66	86.7%	13.3%	-35.0
20.08.2021	2 782.93	465.08	3 248.01	85.7%	14.3%	-11.9
13.08.2021	2 730.47	476.95	3 207.42	85.1%	14.9%	49.2
06.08.2021	2 779.62	427.8	3 207.42	86.7%	13.3%	-53.4
30.07.2021	2 899.72	481.23	3 380.95	85.8%	14.2%	-26.2
23.07.2021	3 007.80	507.43	3 515.23	85.6%	14.4%	-49.4
16.07.2021	3 028.90	556.87	3 585.77	84.5%	15.5%	19.0
09.07.2021	3 029.13	537.87	3 567.00	84.9%	15.1%	12.1
03.07.2021	3 017.83	525.79	3 543.62	85.2%	14.8%	11.1
25.06.2021	2 941.48	514.68	3 456.16	85.1%	14.9%	-57.7
18.06.2021	2 900.83	572.34	3 473.17	83.5%	16.5%	26.1
11.06.2021	2 945.94	546.28	3 492.22	84.4%	15.6%	-28.4
04.06.2021	2 899.15	574.69	3 473.84	83.5%	16.5%	63.0
28.05.2021	2 733.50	511.65	3 245.15	84.2%	15.8%	-27.1

Ежедневный обзор

16 февраля 2024 г.

21.05.2021	2 667.30	538.74	3 206.04	83.2%	16.8%	26.4
14.05.2021	2 583.91	512.37	3 096.28	83.5%	16.5%	56.7
06.05.2021	2 668.79	455.69	3 124.48	85.4%	14.6%	6.5
30.04.2021	3 036.14	449.16	3 485.31	87.1%	12.9%	48.6
23.04.2021	2 989.95	400.55	3 390.50	88.2%	11.8%	-104.0
16.04.2021	2 856.56	504.58	3 361.14	85.0%	15.0%	-32.8
09.04.2021	2 982.52	537.36	3 519.89	84.7%	15.3%	-9.3
02.04.2021	2 915.59	546.7	3 462.29	84.2%	15.8%	-18.3
26.03.2021	2 891.13	564.96	3 456.08	83.7%	16.3%	1.8
19.03.2021	3 103.20	563.15	3 666.17	84.6%	15.4%	39.6

Источник: Национальный Банк РК

АО «Halyk Finance»

Департамент исследований

E-mail

dti@halykfinance.kz

Департамент продаж

E-mail

sales@halykfinance.kz

Адрес:

Halyk Finance
пр. Абая, 109 «В», 5 этаж
A05A1B4, Алматы, Республика Казахстан
Тел. +7 727 339 43 77
www.halykfinance.kz

Bloomberg

HLFN

Refinitiv

Halyk Finance

Factset

Halyk Finance

Capital IQ

Halyk Finance

Заявление об ограничении ответственности

Настоящая публикация носит исключительно информационный характер и не является предложением или попыткой со стороны АО «Halyk Finance» купить, продать или вступить в иную сделку в отношении каких-либо ценных бумаг и иных финансовых инструментов, на которые в настоящей публикации может содержаться ссылка. Предоставить какие-либо инвестиционные рекомендации или услуги. Указанные предложения могут быть направлены исключительно в соответствии с требованиями применимого законодательства. Настоящая публикация основана на информации, которую мы считаем надежной, однако мы не утверждаем, что все приведенные сведения абсолютно точны. При этом, отмечаем, что прошлая доходность не является показателем доходности инвестиций в будущем. Мы не несем ответственности за использование клиентами информации, содержащейся в настоящей публикации, а также за сделки и операции с ценными бумагами и иными финансовыми инструментами, упоминающимися в ней. Мы не берем на себя обязательство регулярно обновлять информацию, которая содержится в настоящей публикации или исправлять возможные неточности. HF, его аффилированные и должностные лица, партнеры и сотрудники, в том числе лица, участвующие в подготовке и выпуске этого материала, оставляют за собой право участвовать в сделках в отношении упоминающихся в настоящей публикации ценных бумаг и иных финансовых инструментов. Также отмечаем, что на ценные бумаги и иные финансовые инструменты, рассматриваемые в настоящей публикации и номинированные в иностранной валюте, могут оказывать влияние обменные курсы валют. Изменение обменных курсов валют может вызвать снижение стоимости инвестиций в указанные активы. Следует иметь в виду, что инвестирование в Американские депозитарные расписки также подвержено риску изменения обменного курса валют, а инвестирование в казахстанские ценные бумаги и иные финансовые инструменты имеет значительный риск. В указанной связи, инвесторы до принятия решения об участии в сделках с ценными бумагами и иными финансовыми инструментами, рассматриваемыми в настоящей публикации, должны проводить собственное исследование относительно надежности эмитентов данных ценных бумаг и иных финансовых инструментов.

Настоящая информация не предназначена для публичного распространения и не может быть воспроизведена, передана или опубликована, целиком или по частям, без предварительного письменного разрешения АО «Halyk Finance».