



Ежедневный обзор

Умеренный рост индексов

Ежедневный обзор

7 февраля 2024 г.

Коротко на текущий момент

- Рейтинговое агентство Moody's понизило рейтинг New York Community Bancorp;
- Акции Snap упали более чем на 30% на фоне квартальной отчетности;
- Управление энергетической информации США (EIA) понизило прогноз средней цены нефти марки Brent;
- Продажи чипов в мире снизились на 8.2% в 2023 году;
- Минэнерго США понизило оценку добычи газа в стране в 2024 году на 1%.

Валютный рынок

- Индекс доллара США (DXY), показывающий отношение курса доллара к корзине из шести мировых валют, ослаб на 0.2% до 104.1 п;
- Курс USDKZT укрепился на 0.3% до 453.3.

Рынок нефти продолжил рост

Цена марки Brent выросла на 0.8% достигнув \$78.6 за баррель.

Согласно последним данным Управления энергетической информации США (EIA), прогноз средней цены нефти марки Brent на текущий год скорректирован с \$82.49 до \$82.42 за баррель. Также, агентство сообщило, что прогнозируемая средняя цена на 2025 год составит \$79.48 за баррель (предыдущий прогноз \$79.0 за баррель).

Стоит отметить, что добыча сырой нефти в США в декабре достигла исторического максимума и составила более 13.3 млн б/с. Однако в январе добыча нефти упала до 12.6 млн б/с из-за остановок, связанных с погодными условиями. Ожидается, что в феврале добыча вернется к уровню 13.3 млн б/с.

Фондовые индексы

Индексы	Регион	Посл. Знач.	Изменение	
			За день	С начала года
Americas				
S&P500	США	4 954.2	0.23%	3.87%
Dow Jones	США	38 521.4	0.37%	2.21%
NASDAQ	США	15 609.0	0.07%	3.98%
EMEA				
Euro Stoxx 50	Еврозона	4 690.9	0.76%	3.75%
FTSE 100	Великобритания	7 681.0	0.90%	-0.68%
CAC 40	Франция	7 639.0	0.65%	1.27%
DAX	Германия	17 033.2	0.76%	1.68%
IBEX 35	Испания	10 003.0	0.62%	-0.98%
FTSE MIB	Италия	31 116.8	0.53%	2.52%
Asia/Pacific				
Nikkei 225	Япония	36 122.6	-0.11%	7.94%
Hang Seng	Гонконг	16 229.5	4.64%	-4.80%
Shanghai	Китай	2 807.5	3.90%	-5.63%
Sensex	Индия	72 186.1	0.63%	-0.07%
Singapore	Сингапур	3 159.5	1.08%	-2.49%
Emerging markets				
Bovespa	Бразилия	130 416.3	2.21%	-2.81%
RTSI\$	Россия	1 119.0	-0.42%	3.28%
NIFTY 50	Индия	21 929.4	0.72%	0.91%
Borsa Index	Турция	8 869.1	1.05%	18.73%
KASE	Казахстан	4 341.5	0.45%	3.68%

Товарный рынок

	Знач.	Изменение			
		1D	1W	1M	YTD
Brent	78.6	0.8%	-5.2%	1.3%	2.0%
Медь	8 402	0.5%	-2.5%	0.4%	-1.8%
Цинк	2 433	0.5%	-5.1%	-2.5%	-8.5%
Золото	2 036.1	0.5%	0.0%	0.4%	-1.3%
Серебро	22.4	0.3%	-3.2%	-3.0%	-5.8%
Природный газ	2.0	-3.5%	-4.0%	-36.8%	-19.8%
Алюминий	2 231	0.8%	-1.9%	-0.1%	-6.4%

Ежедневный обзор

7 февраля 2024 г.

» Умеренный рост индексов

Биржевые фондовые индексы США во вторник отметились умеренным ростом котировок. Индекс S&P 500 (+0.23%) закрылся вблизи уровня абсолютного исторического максимума, получив поддержку от роста сектора здравоохранения (+1.1%). Среди квартальных отчетов вторника стоит выделить взлет котировок Palantir сразу на 30.8% на фоне предоставления впечатляющих финансовых результатов и обнадеживающих заявлениях менеджмента относительно перспектив дальнейшего роста компании.

Между тем аутсайдером торгов выступили акции региональных банков, которые продолжили коррекционную динамику на фоне ухудшения проблем с New York Community Bancorp (-22.2%). Международное рейтинговое агентство Moody's понизило рейтинг банка до «мусорного» (Ba2). Акции банка обвалились с начала года почти на 59% на информации о планах финансовой организации сократить дивиденды, а также значительно увеличить резервы под возможные кредитные убытки.

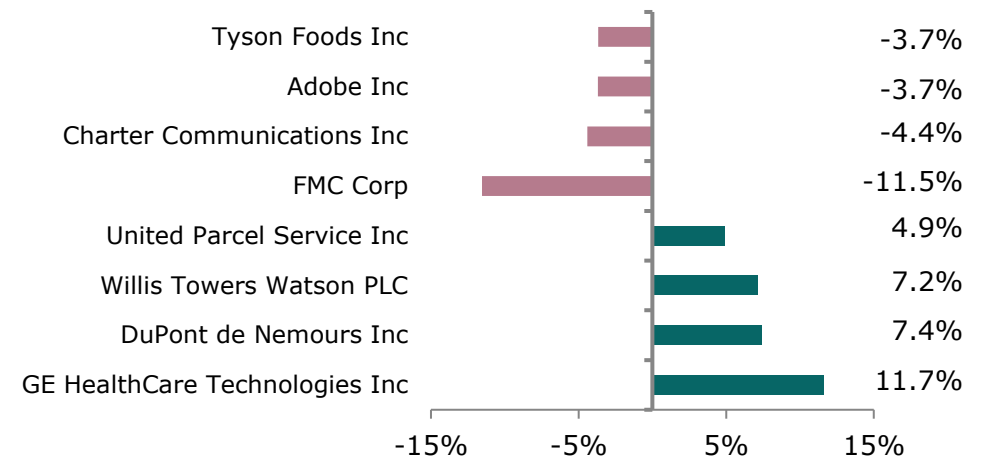
» Акции Snap упали более чем на 30% на фоне квартальной отчетности

Во вторник компания Snap отчиталась о финансовых результатах, которые не оправдали ожиданий аналитиков и опубликовала прогноз, который также оказался ниже ожиданий Уолл-стрит. На этом фоне акции компании упали на 32.6% на постмаркете.

Скорректированная прибыль компании составила \$0.8 на акцию при выручке в \$1.36 млрд. Ранее рынок ожидал, что скорректированная прибыль на акцию составит \$0.6 при выручке в \$1.38 млрд. Чистый убыток компании в четвертом квартале составил \$248.7 млн против \$287.6 млн годом ранее. При этом убыток компании сложился чуть лучше ожиданий рынка (\$287 млн.)

Ожидается, что в первом квартале рост ускорится, но не так быстро, как ранее ожидал рынок. Согласно прогнозу компании продажи за квартал сложатся в диапазоне \$1.095-\$1.135 млрд. Средняя точка диапазона составила \$1.115 млрд, что немного ниже средней оценки аналитиков в \$1.117 млрд.

Лидеры и аутсайдеры индекса S&P 500



Долговой рынок

	Валюта	YTM	YTM на			
			1D	1W	1M	YTD
US Treasuries (10YR)	US\$	4.09%	4.10%	3.91%	4.05%	3.88%
US Treasuries (30YR)	US\$	4.29%	4.30%	4.17%	4.20%	4.03%
UK Gilts (30YR)	GBP	3.95%	4.01%	3.90%	3.73%	3.54%
Germany (10YR)	EUR	2.29%	2.32%	2.27%	2.12%	2.02%
Russia (10YR)	RUB	10.9%	10.9%	10.9%	10.9%	10.8%
Kazakhstan (3YR)	US\$	4.14%	4.16%	4.04%	4.08%	3.93%

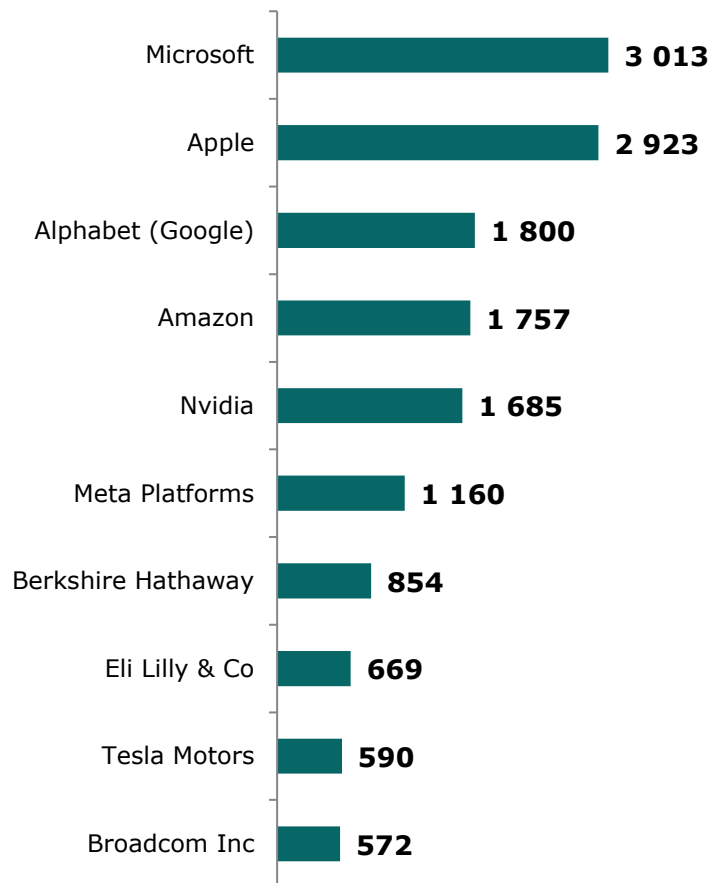
Валютный рынок

	Знач.	Изменение			
		1D	1W	1M	YTD
DXY	104.1	-0.2%	0.8%	1.7%	2.8%
USD/KZT	453.3	-0.3%	1.0%	-0.1%	-0.6%
USD/RUB	90.6	0.0%	0.1%	0.1%	0.1%
EUR/USD	1.08	0.1%	-0.8%	-1.8%	-2.6%
GBP/USD	1.26	0.5%	-0.8%	-1.2%	-1.0%
USD/JPY	147.94	-0.5%	0.2%	2.6%	4.9%

Ежедневный обзор

7 февраля 2024 г.

>> Рыночная капитализация 10 крупнейших публичных компаний США, млрд \$



Динамика изменения индекса S&P 500

	Изменение		Количество эмитентов	Вес, (%)
	в %	в пунктах		
S&P 500	0.2%	11.4	503	100%
Information Technology	-0.5%	-7.1	64	29.7%
Financials	0.3%	1.8	72	12.9%
Health Care	1.1%	6.8	64	12.8%
Consumer Discretionary	0.4%	1.9	53	10.4%
Communications Services	-0.2%	-0.9	22	9.1%
Industrials	0.9%	3.7	78	8.6%
Consumer Staples	0.2%	0.7	38	6.1%
Energy	0.3%	0.6	23	3.7%
Real Estate	1.5%	1.7	31	2.3%
Materials	1.7%	1.9	28	2.2%
Utilities	0.3%	0.4	30	2.2%

Ставки Libor

Libor (USD)	Знач.	Значение на дату			
		1D	1W	1M	YTD
LIBOR1M	5.44%	5.44%	5.45%	5.46%	5.47%
LIBOR3M	5.58%	5.55%	5.57%	5.59%	5.59%
LIBOR6M	5.61%	5.52%	5.58%	5.61%	5.59%
LIBOR12M	6.04%	5.96%	5.93%	5.72%	5.96%

Ежедневный обзор

7 февраля 2024 г.

- **Продажи чипов в мире снизились на 8.2% в 2023 году**

Мировые продажи полупроводников по итогам 2023 года сократились на 8.2% и составили \$526.8 млрд. Об этом сообщила американская Ассоциация полупроводниковой промышленности (SIA).

При этом в 2022 году был зафиксирован рекордный показатель в \$574.1 млрд. В декабре реализация чипов выросла на 1.4% относительно того же месяца годом ранее - до \$48.66 млрд. При этом по сравнению с ноябрем 2023 года показатель увеличился на 11.6%.

За четвертый квартал в мире были проданы чипы на сумму \$146 млрд, что на 11.6% больше показателя за аналогичный период 2022 года. Относительно третьего квартала 2023 года подъем составил 8.4%. "Мировые продажи полупроводников были вялыми в начале 2023 года, но резко восстановились во втором полугодии, а в 2024 году прогнозируются двузначные темпы роста рынка", - заявил президент и главный исполнительный директор SIA Джон Ньюфер, слова которого приводятся в сообщении.

В 2023 году повышение продаж было зафиксировано только в Европе - на 4%. Реализация полупроводников в Северной и Южной Америке снизилась на 5.2%, в Китае - на 14%, в Японии - на 3.1%, в Азиатско-Тихоокеанском и других регионах - на 10.1%.

В декабре продажи чипов в Северной и Южной Америке выросли на 12.5% в годовом выражении, в Европе - на 2.1%, в Китае - на 19.4%, в АТР - на 11.3%. При этом в Японии показатель уменьшился на 4.6%. SIA включает порядка 99% американских производителей полупроводниковой отрасли и около 66% производителей чипов из других стран.

Источник: Интерфакс

- **Минэнерго США понизило оценку добычи газа в стране в 2024 году на 1%**

Добыча природного газа в США из-за сбоя, связанных с холодной погодой, упала с месячного рекорда в 106 млрд куб. футов в сутки в декабре до 102 млрд куб. футов в сутки в январе. Об этом говорится в ежемесячном отчете управления энергетической информации Минэнерго США (EIA). Ведомство прогнозирует, что в феврале добыча начнет расти, к марту восстановится до 105 млрд куб. футов в сутки и останется на этом уровне до конца года.

"По нашему прогнозу, добыча сухого природного газа в среднем составит 104 млрд куб. футов в сутки за весь 2024 год (около 1.1 трлн куб. в год - ИФ), что почти на 1 млрд куб. футов в сутки (около 10 млрд куб. м газа в год - ИФ) меньше, чем мы прогнозировали в предыдущем отчете (меньше на 1%). Мы ожидаем, что добыча увеличится в 2025 году и составит в среднем более 106 миллиардов кубических футов в сутки", - говорится в отчете. Минэнерго также отмечает рост внутреннего потребления газа за счет электроэнергетического сектора - в январе был установлен новый месячный рекорд - более 118 млрд куб. футов в сутки. Хотя министерство ждет более мягкую, чем обычно, погоду в марте и феврале, в первом квартале ожидается рост потребления на 5% по сравнению с тем же кварталом 2023 года, который стал одним из самых теплых за историю наблюдения.

Источник: Интерфакс

Ежедневный обзор

7 февраля 2024 г.

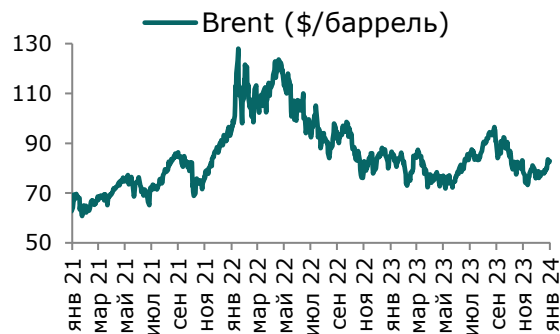
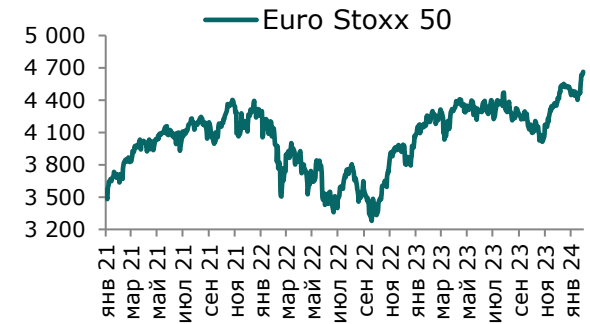
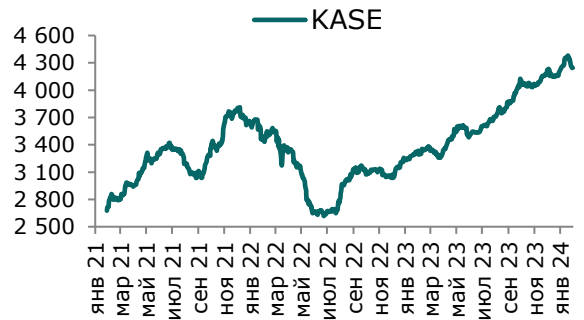
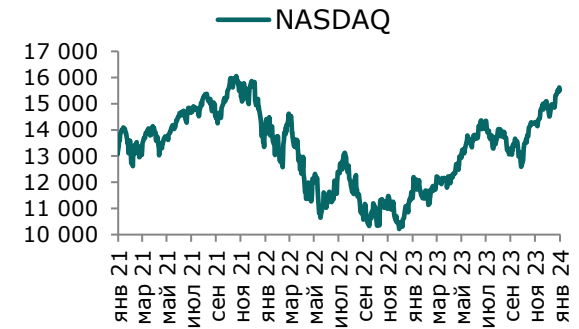
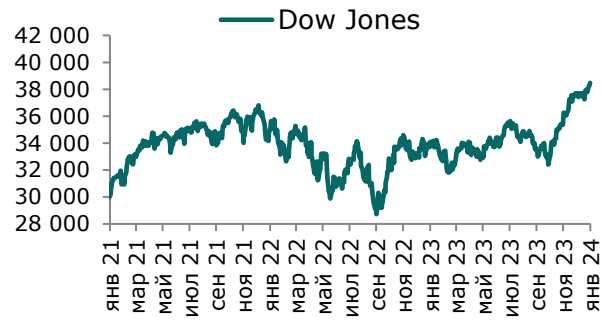
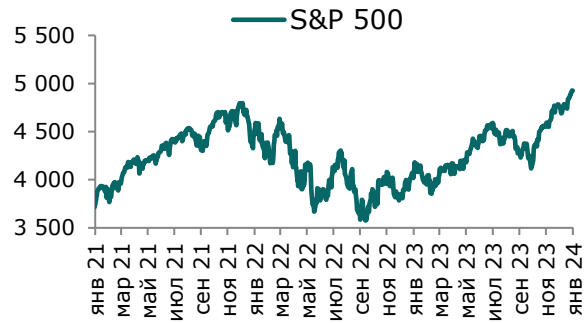
Таблица 1. Динамика изменения валют стран СНГ, развивающихся и развитых стран

Валютная пара (индекс)	Страна	Базовая ставка	Инфляция* 2022	Инфляция* 2023	Курс	1D	1W	1M	YTD
USD/KZT	Казахстан	15.25%	14.9%	14.8%	453.3	-0.3%	1.0%	-0.1%	-0.6%
USD/RUB	Россия	16.00%	13.8%	6.0%	90.6	0.0%	0.1%	0.1%	0.1%
USD/GEL	Грузия	9.50%	9.4%	2.4%	2.7	0.0%	-0.4%	-0.9%	-1.1%
USD/KGS	Кыргызстан	13.00%	14.7%	8.0%	89.2	0.0%	-0.1%	4.8%	0.3%
USD/TJS	Таджикистан	10.00%	4.5%	3.8%	10.9	-0.1%	0.2%	0.1%	0.1%
USD/UZS	Узбекистан	14.00%	12.3%	8.8%	12 450	0.1%	0.3%	0.8%	0.8%
USD/UAH	Украина	15.00%	20.1%	13.4%	37.6	0.0%	0.1%	-1.5%	-1.4%
Развивающиеся страны									
USD/CNY	Китай	4.35%	2.0%	0.2%	7.2	-0.1%	0.2%	0.5%	1.3%
USD/BRL	Бразилия	11.25%	9.3%	4.6%	5.0	-0.5%	0.1%	1.4%	2.1%
USD/INR	Индия	6.50%	6.7%	5.7%	83.1	0.0%	0.0%	-0.1%	-0.2%
USD/ZAR	ЮАР	8.25%	6.9%	5.9%	18.8	-1.3%	0.1%	0.9%	2.5%
USD/TRY	Турция	45.00%	72.0%	53.4%	30.5	-0.2%	0.4%	2.0%	3.3%
Развитые страны									
DXU	США	5.50%	8.0%	4.1%	104.2	-0.2%	0.8%	1.7%	2.8%
USD/CAD	Канада	5.00%	6.8%	3.9%	1.3	-0.4%	0.7%	1.1%	1.9%
GBP/USD	Великобритания	5.25%	9.1%	7.4%	1.3	0.5%	-0.8%	-1.2%	-1.0%
USD/CHF	Швейцария	1.75%	2.8%	2.2%	0.9	-0.1%	0.9%	2.6%	3.4%
USD/JPY	Япония	-0.10%	2.5%	3.3%	147.9	-0.5%	0.2%	2.6%	4.9%
USD/KRW	Южная Корея	3.50%	5.1%	3.6%	1 327.6	-0.2%	-0.1%	0.9%	3.1%

Источник: Bloomberg, *показатель темпа инфляции в среднем за год

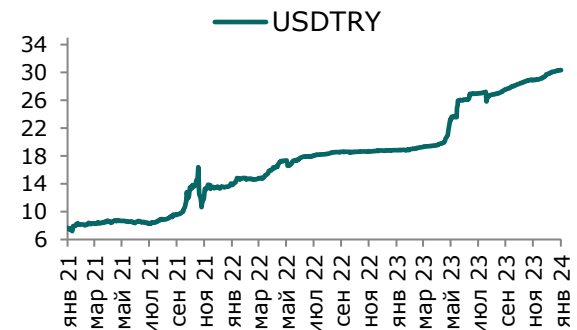
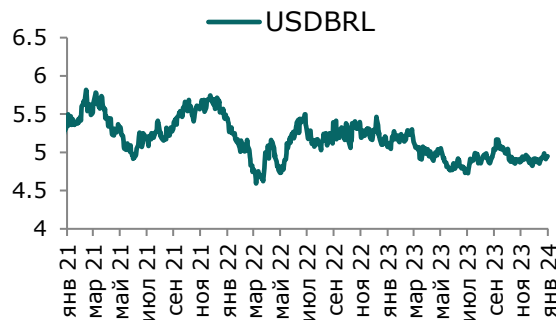
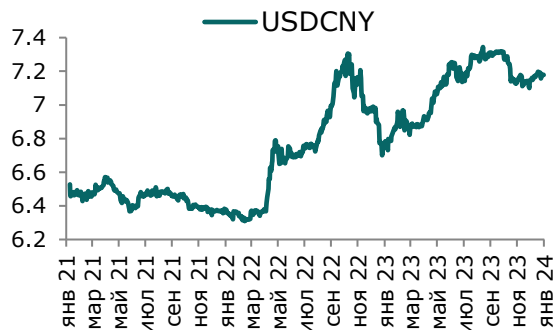
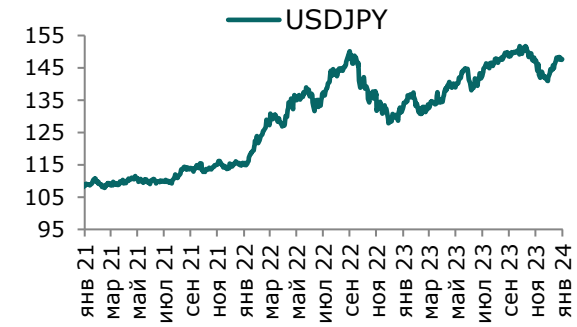
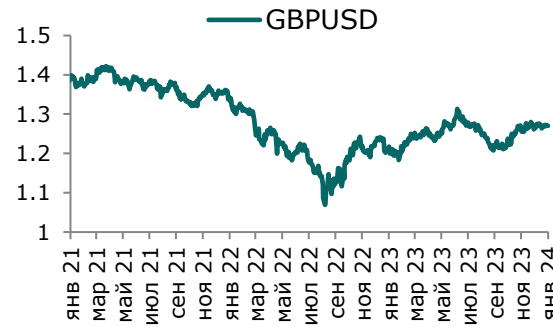
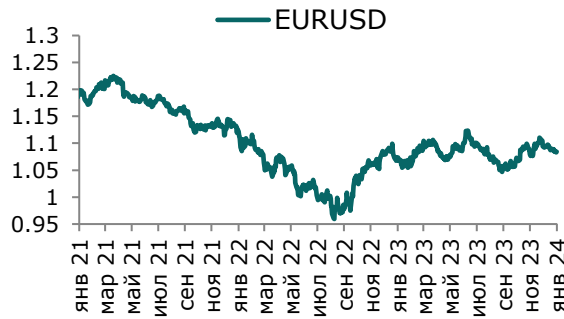
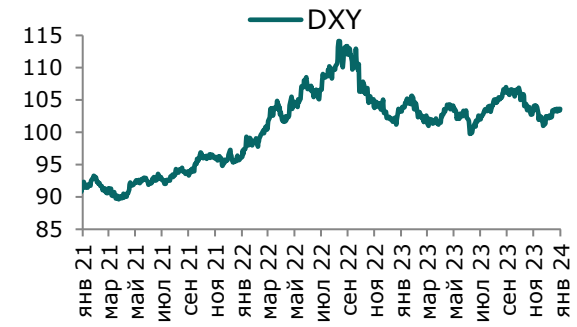
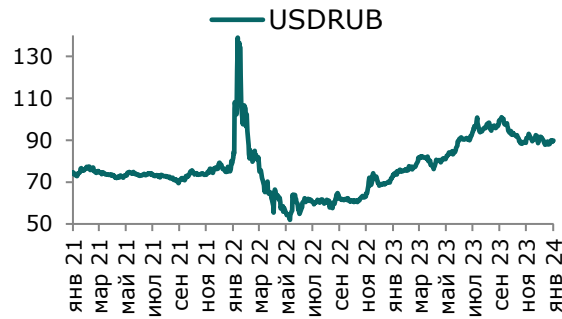
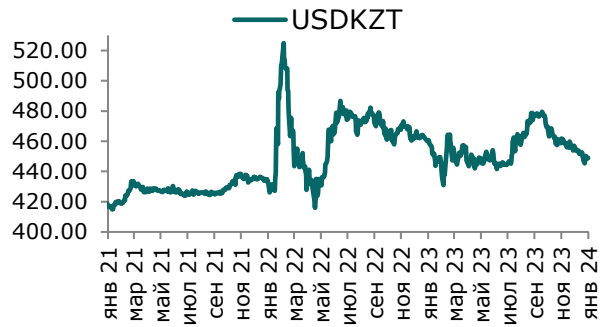
Ежедневный обзор

7 февраля 2024 г.



Ежедневный обзор

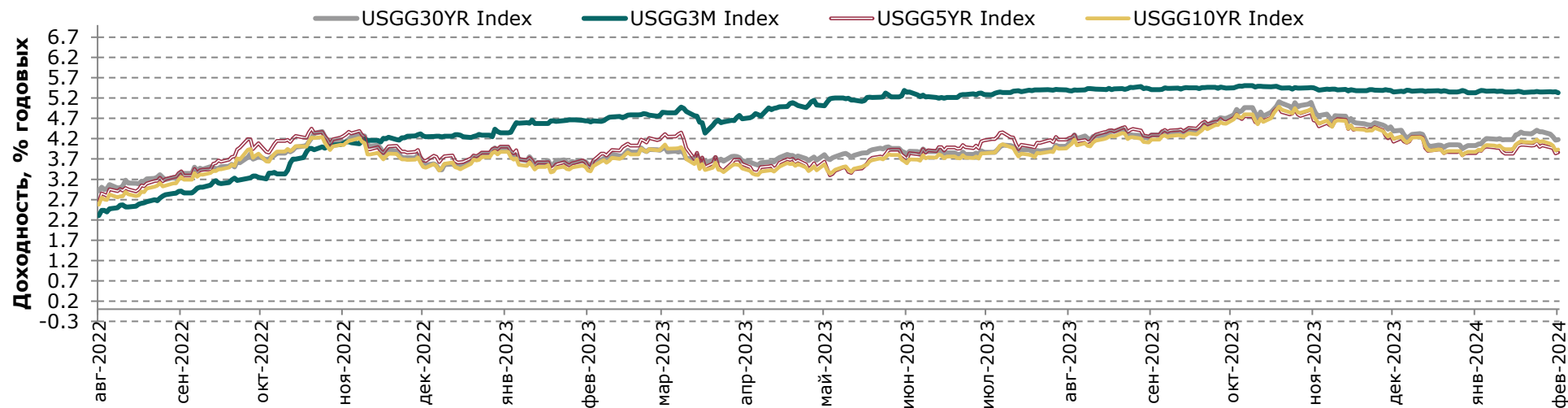
7 февраля 2024 г.



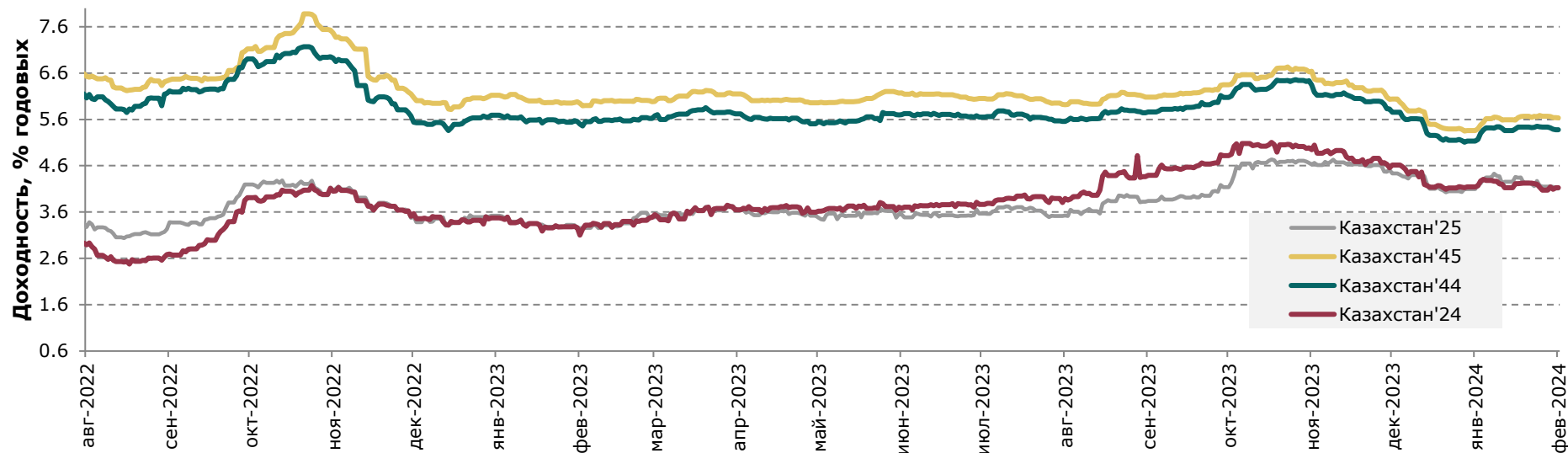
Ежедневный обзор

7 февраля 2024 г.

Доходность государственных ценных бумаг США



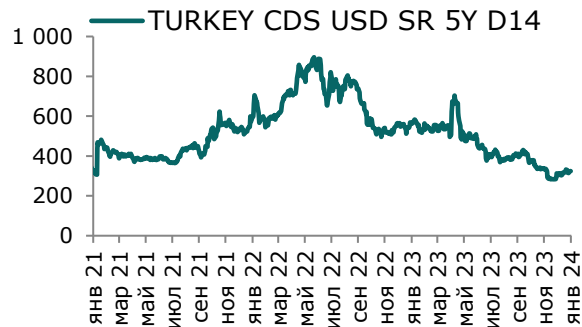
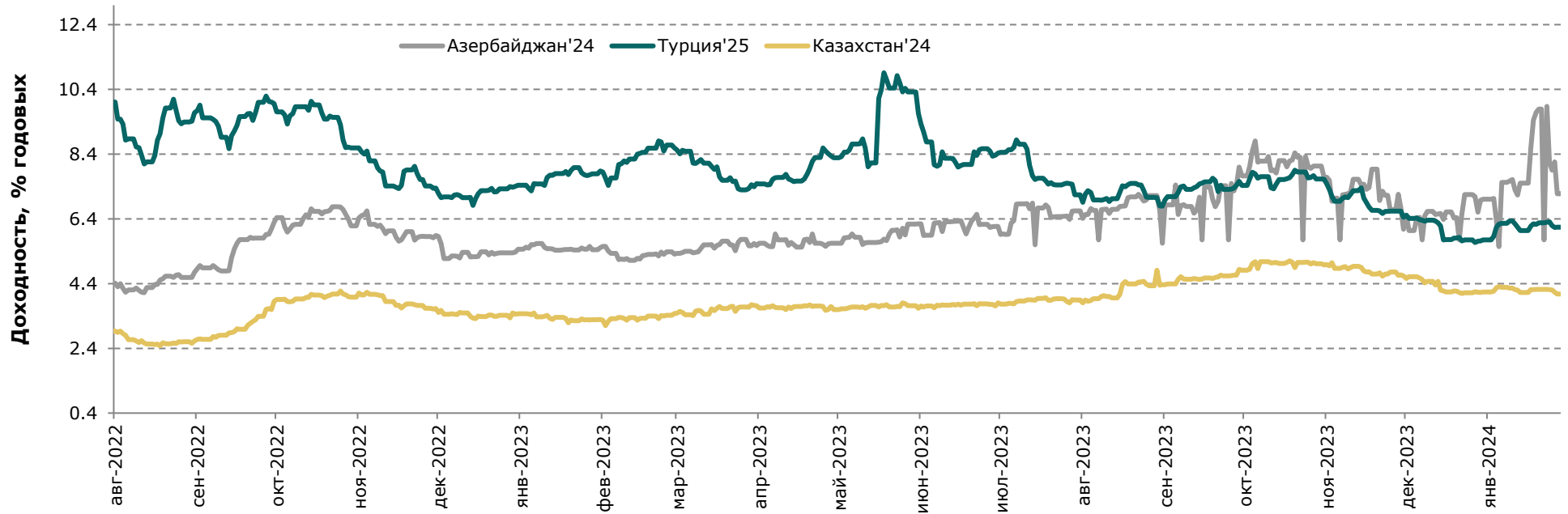
Динамика доходности суверенных облигаций РК



Ежедневный обзор

7 февраля 2024 г.

Динамика доходности суверенных еврооблигаций Турции и Азербайджана



Ежедневный обзор

7 февраля 2024 г.

Таблица 2. Информация по казахстанским еврооблигациям

Выпуск	Валюта	Купон	Цена		Доходность		Спред		Дата погашения	Объем бумаг в обращении, млн.	Дюрация
			Покупка	Продажа	Покупка	Продажа	Z-Sprd	G-Sprd			
Республика Казахстан											
KAZAKS 0.6 09/30/26	EUR	0.60	91.71	95.60	2.67	1.67	-66.11	16.24	30.09.2026	500	4.14
KAZAKS 1 1/2 09/30/34	EUR	1.50	74.42	75.72	4.21	4.05	138.50	224.47	30.09.2034	650	10.53
KAZAKS 3 7/8 10/14/24	USD	3.88	100.66	101.13	3.58	3.36	-8.62	-6.09	14.10.2024	1500	2.19
KAZAKS 6 1/2 07/21/45	USD	6.50	104.28	105.21	6.15	6.08	299.36	249.63	21.07.2045	1500	11.84
KAZAKS 5 1/8 07/21/25	USD	5.13	103.51	104.20	3.91	3.68	25.93	14.55	21.07.2025	2500	2.80
KAZAKS 4 7/8 10/14/44	USD	4.88	87.18	87.79	5.92	5.86	278.04	226.08	14.10.2044	1000	12.72
НК КазМунайГаз											
KZOKZ 6 3/8 10/24/48	USD	6.38	88.11	89.05	7.41	7.32	427.67	382.80	24.10.2048	1500	11.75
KZOKZ 5 3/4 04/19/47	USD	5.75	81.98	82.89	7.34	7.24	418.46	371.19	19.04.2047	1250	11.82
KZOKZ 5 3/8 04/24/30	USD	5.38	90.39	91.25	6.98	6.83	358.39	333.85	24.04.2030	1250	6.16
KZOKZ 3 1/2 04/14/33	USD	3.50	74.33	75.28	6.91	6.75	352.96	330.56	14.04.2033	750	8.41
KZOKZ 4 3/4 04/19/27	USD	4.75	90.50	91.44	7.10	6.86	353.27	331.99	19.04.2027	1000	4.17
Самрук Казына											
SAMRUK 2 10/28/26	USD	2.00	86.61	87.61	5.49	5.21	186.76	167.62	28.10.2026	500	4.06
КазТрансГаз											
KZTGKZ 4 3/8 09/26/27	USD	4.38	88.56	89.78	7.00	6.70	339.74	317.10	26.09.2027	706	4.53
Казахстан ТемирЖолы											
KTZKZ 6.95 07/10/42	USD	6.95	92.38	93.67	7.70	7.57	441.26	390.21	10.07.2042	250	0.25
Банк Развития Казахстана											
DBKAZ 5 3/4 05/12/25	USD	5.75	99.20	99.92	6.05	5.78	235.39	226.10	12.05.2025	500	2.62
DBKAZ 2.95 05/06/31	USD	2.95	75.57	76.71	6.63	6.43	320.11	297.10	06.05.2031	500	7.42
ТенгизШевройл											
TENGIZ 4 08/15/26	USD	4.00	87.66	89.04	7.71	7.27	390.07	373.61	15.08.2026	1000	3.45
TENGIZ 3 1/4 08/15/30	USD	3.25	78.16	79.32	6.78	6.56	332.25	307.85	15.08.2030	750	6.76
TENGIZ 2 5/8 08/15/25	USD	2.63	87.22	88.17	7.22	6.85	343.26	331.70	15.08.2025	500	2.91

Ежедневный обзор

7 февраля 2024 г.

Таблица 3. Информация по узбекским еврооблигациям

Выпуск	Валюта	Купон	Цена		Доходность		Спред		Дата погашения	Объем бумаг в обращении, млн.	Дюрация
			Покупка	Продажа	Покупка	Продажа	Z-Sprd	G-Sprd			
Республика Узбекистан											
UZBEK 4.75 2024	USD	4.75%	99.61	100.19	12.39	0.89	333.78	318.79	20.02.2024	500	0.04
UZBEK 5.375 2029	USD	5.38%	93.04	93.79	7.04	6.85	335.83	313.49	20.02.2029	500	4.20
UZBEK 3.7 2030	USD	3.70%	81.77	82.60	7.12	6.95	347.65	316.94	25.11.2030	555	5.73
НБ Республики Узбекистан											
NBUZB 4.85 2025	USD	4.85%	93.88	94.68	8.76	8.22	437.76	426.60	21.10.2025	300	1.57
Узпромстройбанк											
SQBNZU 5.75 2024	USD	5.75%	97.39	98.72	9.06	7.35	331.28	337.81	02.12.2024	300	0.78
Ипотека Банк											
IPTBZU 5.5 2025	USD	5.50%	94.39	95.22	8.94	8.41	466.20	455.01	19.11.2025	300	1.63

Таблица 4. Информация по прочим еврооблигациям

Выпуск	Валюта	Купон	Цена		Доходность		Спред		Дата погашения	Объем бумаг в обращении, млн.	Дюрация
			Покупка	Продажа	Покупка	Продажа	Z-Sprd	OAS-Sprd			
SEASPAN CORP	USD	5.50%	85.12	86.69	8.99	8.59	516.43	491.39	01.08.2029	750	4.54
GRUPO AXO SA DE CV	USD	5.75%	92.88	93.95	9.19	8.65	491.97	476.46	08.06.2026	325	2.11
CYDSA SAB DE CV	USD	6.25%	93.98	94.98	8.18	7.85	426.52	398.15	04.10.2027	252	3.12
EMPRESA ELECTRICA COCHRA	USD	5.50%	94.89	96.49	8.66	7.64	404.53	393.10	14.05.2027	225	1.62
IOCHPE-MAX/MAX WHEELS MX	USD	5.00%	89.87	90.72	7.84	7.59	403.17	379.57	07.05.2028	400	3.67
ADECOAGRO SA	USD	6.00%	97.22	98.10	6.87	6.59	298.39	241.38	21.09.2027	500	3.13
PT ADARO INDONESIA	USD	4.25%	98.09	98.63	6.94	6.17	156.48	170.89	31.10.2024	750	0.70

Ежедневный обзор

7 февраля 2024 г.

Кривая доходности ГЦБ РК

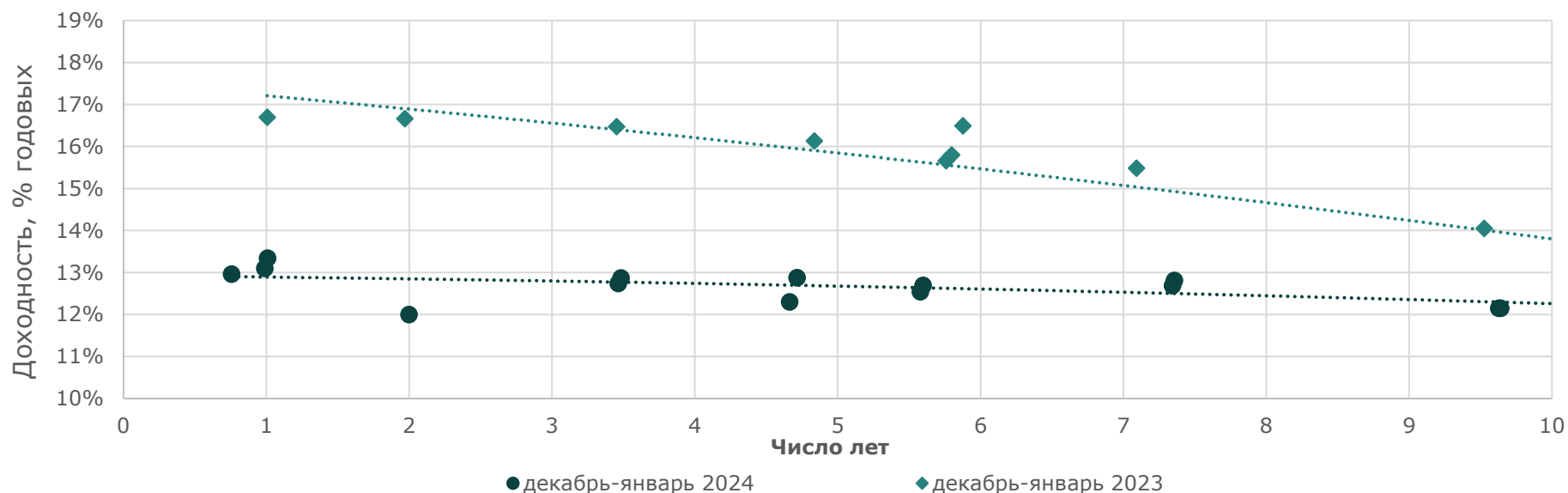


Таблица 5. Последние размещения ГЦБ

Эмитент	Тикер	Доходность	Лет до погашения*	Дата размещения
Ценные бумаги Министерства Финансов				
Министерство Финансов	MKM009_0019	12.96%	0.8	23.январь.2024
Министерство Финансов	MUM180_0015	12.15%	12.6	23.январь.2024
Министерство Финансов	MOM048_0052	12.00%	2.0	23.январь.2024
Министерство Финансов	MUM192_0003	12.30%	4.7	23.январь.2024
Министерство Финансов	MUM120_0018	12.74%	3.42	16.январь.2024
Министерство Финансов	MKM012_0156	13.10%	0.97	16.январь.2024
Министерство Финансов	MUM180_0011	12.54%	5.49	16.январь.2024
Министерство Финансов	MUM180_0015	12.12%	12.43	16.январь.2024
Министерство Финансов	MUM144_0009	12.15%	9.49	9.январь.2024
Министерство Финансов	MUM096_0014	12.69%	7.24	9.январь.2024
Министерство Финансов	MKM012_0156	13.34%	0.99	9.январь.2024
Министерство Финансов	MUM120_0018	12.87%	3.43	9.январь.2024
Министерство Финансов	MUM180_0011	12.69%	5.52	9.январь.2024
Министерство Финансов	MUM096_0014	12.81%	7.25	4.январь.2024
Министерство Финансов	MUM144_0009	12.15%	9.50	4.январь.2024
Министерство Финансов	MUM300_0001	12.49%	14.7	4.январь.2024
Министерство Финансов	MUM192_0003	12.87%	4.64	4.январь.2024
Министерство Финансов	MUM132_0007	12.45%	8.64	20.декабрь.2023
Министерство Финансов	MUM096_0011	13.00%	4.93	20.декабрь.2023

Ежедневный обзор

7 февраля 2024 г.

Министерство Финансов	MOM060_0052	13.00%	2.64	13.дек.2023
Министерство Финансов	MUM096_0013	13.00%	6.23	6.дек.2023
Министерство Финансов	MOM024_0088	13.75%	1.42	6.дек.2023
Министерство Финансов	MOM060_0054	13.10%	4.01	29.ноя.23
Министерство Финансов	MUM156_0007	12.15%	10.20	22.ноя.23
Министерство Финансов	MUM096_0011	13.19%	5.10	15.ноя.23
Министерство Финансов	MUM216_0001	11.70%	13.17	15.ноя.23
Министерство Финансов	MUM144_0009	12.25%	10.75	8.ноя.23
Министерство Финансов	MUM096_0014	12.65%	7.52	1.ноя.23
Министерство Финансов	MOM036_0091	14.00%	1.31	24.окт.23
Министерство Финансов	MUM192_0003	13.29%	4.91	24.окт.23
Министерство Финансов	MUM168_0005	12.04%	11.43	18.окт.23
Министерство Финансов	MUM096_0012	13.05%	5.82	18.окт.23
Министерство Финансов	MOM036_0091	14.00%	1.34	11.окт.23
Министерство Финансов	MUM132_0007	12.50%	8.83	11.окт.23
Министерство Финансов	MUM108_0012	13.60%	2.73	4.окт.23
Министерство Финансов	MUM096_0012	13.09%	5.81	27.сен.23
Министерство Финансов	MOM060_0052	13.64%	5.82	27.сен.23
Министерство Финансов	MKM012_0154	14.60%	2.93	20.сен.23
Министерство Финансов	MUM216_0001	11.70%	0.54	20.сен.23
Министерство Финансов	MUM096_0014	12.80%	12.90	20.сен.23
Министерство Финансов	MUM156_0007	12.05%	7.61	13.сен.23
Министерство Финансов	MKM012_0154	14.55%	10.43	13.сен.23
Министерство Финансов	MOM060_0052	13.64%	2.92	6.сен.23
Министерство Финансов	MUM132_0007	12.60%	8.93	6.сен.23
Министерство Финансов	MOM024_0087	14.02%	1.40	6.сен.23
Министерство Финансов	MKM012_0154	14.70%	0.56	23.авг.23
Министерство Финансов	MOM048_0052	13.85%	2.42	23.авг.23
Министерство Финансов	MUM216_0001	11.70%	12.95	23.авг.23
Министерство Финансов	MUM120_0016	14.28%	1.78	16.авг.23
Министерство Финансов	MUM084_0018	13.58%	4.66	16.авг.23
Министерство Финансов	MUM096_0014	13.00%	7.74	16.авг.23
Министерство Финансов	MUM156_0007	12.16%	10.52	16.авг.23
Министерство Финансов	MOM048_0052	13.79%	2.45	09.авг.23
Министерство Финансов	MUM120_0016	14.24%	1.80	09.авг.23
Министерство Финансов	MUM072_0014	13.20%	5.59	02.авг.23
Министерство Финансов	MUM108_0014	12.20%	8.80	02.авг.23
Министерство Финансов	MUM072_0014	13.20%	5.61	26.июл.23
Министерство Финансов	MUM120_0016	14.23%	1.84	26.июл.23
Министерство Финансов	MUM108_0014	13.00%	8.82	26.июл.23
Министерство Финансов	MOM048_0052	13.71%	2.49	26.июл.23
Министерство Финансов	MUM180_0006	13.60%	3.67	26.июл.23
Министерство Финансов	MKM012_0155	14.64%	0.70	26.июл.23
Министерство Финансов	MKM012_0155	14.65%	0.72	19.июл.23
Министерство Финансов	MUM180_0006	13.60%	3.69	19.июл.23
Министерство Финансов	MUM096_0014	13.30%	7.82	19.июл.23
Министерство Финансов	MUM156_0007	12.18%	10.59	19.июл.23
Министерство Финансов	MUM168_0005	12.00%	11.67	12.июл.23
Министерство Финансов	MKM012_0155	14.65%	0.74	12.июл.23

Ежедневный обзор

7 февраля 2024 г.

Министерство Финансов	MUM108_0014	13.46%	8.86	12.июл.23
Министерство Финансов	MUM072_0014	13.35%	5.65	12.июл.23
Министерство Финансов	MUM120_0019	13.38%	7.68	12.июл.23
Министерство Финансов	MUM120_0016	14.28%	1.88	12.июл.23
Министерство Финансов	MUM180_0006	13.60%	3.73	05.июл.23
Министерство Финансов	MUM180_0013	12.70%	9.76	05.июл.23
Министерство Финансов	MUM072_0014	13.50%	5.67	05.июл.23
Министерство Финансов	MUM180_0016	11.60%	13.58	05.июл.23
Министерство Финансов	MUM180_0006	13.80%	3.75	29.июн.23
Министерство Финансов	MUM072_0014	13.80%	5.68	29.июн.23
Министерство Финансов	MUM120_0016	14.25%	1.91	29.июн.23
Министерство Финансов	MUM084_0018	13.80%	4.79	29.июн.23
Министерство Финансов	MUM120_0019	13.70%	7.72	29.июн.23
Министерство Финансов	MUM180_0013	13.00%	9.77	29.июн.23
Министерство Финансов	MOM060_0052	13.79%	3.10	29.июн.23
Министерство Финансов	MUM084_0018	13.80%	4.81	21.июн.23
Министерство Финансов	MUM180_0016	11.60%	13.62	21.июн.23
Министерство Финансов	MUM096_0013	13.80%	6.63	21.июн.23
Министерство Финансов	MKM012_0155	14.64%	0.8	21.июн.23
Министерство Финансов	MUM108_0014	13.60%	8.92	21.июн.23
Министерство Финансов	MUM120_0016	14.25%	1.93	21.июн.23
Министерство Финансов	MUM120_0019	13.70%	7.74	21.июн.23
Министерство Финансов	MUM096_0014	13.80%	7.92	14.июн.23
Министерство Финансов	MUM072_0014	13.80%	5.72	14.июн.23
Министерство Финансов	MUM180_0006	13.80%	3.79	14.июн.23
Министерство Финансов	MUM180_0013	13.00%	9.81	14.июн.23
Министерство Финансов	MUM108_0014	13.80%	8.94	14.июн.23
Министерство Финансов	MOM060_0052	13.80%	3.16	07.июн.23
Министерство Финансов	MKM012_0154	14.80%	0.77	07.июн.23
Министерство Финансов	MUM096_0013	14.00%	6.67	07.июн.23
Министерство Финансов	MUM168_0005	12.00%	11.76	07.июн.23
Министерство Финансов	MUM108_0014	14.00%	8.96	07.июн.23
Министерство Финансов	MUM084_0018	14.00%	4.85	07.июн.23
Министерство Финансов	MUM096_0014	14.00%	7.97	24.май.23
Министерство Финансов	MUM072_0014	14.00%	5.78	24.май.23
Министерство Финансов	MOM024_0088	14.41%	1.93	24.май.23
Министерство Финансов	MUM180_0013	13.00%	9.87	24.май.23
Министерство Финансов	MOM048_0054	13.83%	3.34	17.май.23
Министерство Финансов	MKM012_0155	14.62%	0.89	17.май.23
Министерство Финансов	MUM084_0018	13.99%	4.91	17.май.23
Министерство Финансов	MUM096_0013	14.00%	6.73	17.май.23
Министерство Финансов	MOM060_0054	13.97%	4.53	10.май.23
Министерство Финансов	MUM300_0001	11.50%	15.62	10.май.23
Министерство Финансов	MUM156_0007	12.25%	10.78	10.май.23
Министерство Финансов	MUM072_0014	14.00%	5.82	10.май.23
Министерство Финансов	MUM180_0013	13.00%	9.91	10.май.23
Министерство Финансов	MUM096_0013	13.99%	6.76	03.май.23
Министерство Финансов	MUM072_0014	13.98%	5.84	03.май.23
Министерство Финансов	MUM180_0006	13.98%	3.90	03.май.23

Ежедневный обзор

7 февраля 2024 г.

Министерство Финансов	MUM120_0019	13.99%	7.90	26.апр.23
Министерство Финансов	MUM180_0016	11.60%	13.77	26.апр.23
Министерство Финансов	MUM180_0006	13.97%	3.92	26.апр.23
Министерство Финансов	MUM156_0007	12.25%	10.82	26.апр.23
Министерство Финансов	MOM048_0054	13.82%	3.41	19.апр.23
Министерство Финансов	MUM084_0018	13.85%	4.99	19.апр.23
Министерство Финансов	MUM120_0019	13.98%	7.92	19.апр.23
Министерство Финансов	MKM012_0154	14.80%	0.90	19.апр.23
Министерство Финансов	MUM072_0014	14.02%	5.90	12.апр.23
Министерство Финансов	MTM084_0001	17.27%	6.90	12.апр.23
Министерство Финансов	MUM180_0006	13.97%	3.96	12.апр.23
Министерство Финансов	MUM120_0019	13.93%	7.93	12.апр.23
Министерство Финансов	MTM096_0001	17.71%	7.78	05.апр.23
Министерство Финансов	MUM120_0019	13.98%	7.95	05.апр.23
Министерство Финансов	MKM012_0155	14.65%	1.01	05.апр.23
Министерство Финансов	MUM168_0005	12.00%	11.94	05.апр.23
Министерство Финансов	MUM300_0001	11.50%	15.75	24.мар.23
Министерство Финансов	MOM060_0052	14.00%	3.37	24.мар.23
Министерство Финансов	MOM024_0087	14.99%	1.84	15.мар.23
Министерство Финансов	MUM132_0007	13.87%	9.37	15.мар.23
Министерство Финансов	MUM144_0009	13.00%	10.47	09.мар.23
Министерство Финансов	MKM012_0154	15.55%	1.01	09.мар.23
Министерство Финансов	MUM180_0015	11.68%	13.50	01.мар.23
Министерство Финансов	MOM048_0053	15.65%	3.34	22.фев.23
Министерство Финансов	MOM060_0054	15.87%	4.76	15.фев.23
Министерство Финансов	MOM024_0087	16.00%	1.91	15.фев.23
Министерство Финансов	MTM096_0001	17.28%	7.92	15.фев.23
Министерство Финансов	MUM132_0007	14.05%	9.47	08.фев.23
Министерство Финансов	MTM072_0001	17.01%	5.78	08.фев.23
Министерство Финансов	MUM144_0009	13.00%	10.55	08.фев.23
Министерство Финансов	MUM096_0012	15.55%	6.49	01.фев.23
Министерство Финансов	MUM180_0016	11.60%	14.00	01.фев.23
Министерство Финансов	MKM012_0153	16.54%	0.97	01.фев.23
Министерство Финансов	MUM240_0002	12.25%	11.30	25.январ.23
Министерство Финансов	MUM096_0011	15.66%	5.76	25.январ.23
Министерство Финансов	MUM144_0009	13.00%	10.58	25.январ.23
Министерство Финансов	MOM024_0087	16.66%	1.97	25.январ.23
Министерство Финансов	MOM060_0054	16.13%	4.84	18.январ.23
Министерство Финансов	MKM012_0153	16.70%	1.01	18.январ.23
Министерство Финансов	MUM132_0007	14.05%	9.53	18.январ.23
Министерство Финансов	MUM144_0009	13.00%	10.62	11.январ.23
Министерство Финансов	MOM048_0053	16.47%	3.45	11.январ.23
Министерство Финансов	MUM096_0011	15.80%	5.80	11.январ.23
Министерство Финансов	MUM300_0001	11.50%	15.97	04.январ.23
Министерство Финансов	MTM072_0001	16.49%	5.88	04.январ.23
Министерство Финансов	MUM096_0013	15.48%	7.09	04.январ.23
Министерство Финансов	MUM084_0018	16.02%	5.29	28.дека.22
Министерство Финансов	MOM060_0054	15.99%	4.89	28.дека.22
Министерство Финансов	MTM036_0001	15.80%	2.61	28.дека.22

Ежедневный обзор

7 февраля 2024 г.

Министерство Финансов	МOM048_0054	15.99%	3.72	28.дек.22
Министерство Финансов	МТМ048_0001	16.32%	3.70	28.дек.22
Министерство Финансов	МТМ072_0001	16.20%	5.92	21.дек.22
Министерство Финансов	МТМ048_0001	16.20%	3.72	21.дек.22
Министерство Финансов	МUM084_0018	16.00%	5.31	21.дек.22
Министерство Финансов	МТМ036_0001	16.19%	2.62	21.дек.22
Министерство Финансов	МТМ060_0001	16.20%	4.82	21.дек.22
Министерство Финансов	МOM060_0054	15.83%	4.93	14.дек.22
Министерство Финансов	МТМ072_0001	16.09%	5.93	14.дек.22
Министерство Финансов	МOM048_0054	15.97%	3.76	14.дек.22
Министерство Финансов	МOM036_0091	16.58%	2.16	14.дек.22
Министерство Финансов	МТМ072_0001	15.99%	5.95	07.дек.22
Министерство Финансов	МТМ048_0001	15.99%	3.76	07.дек.22
Министерство Финансов	МТМ036_0001	15.99%	2.66	07.дек.22
Министерство Финансов	МТМ060_0001	15.99%	4.85	07.дек.22
Министерство Финансов	МТМ036_0001	15.92%	2.68	30.ноя.22
Министерство Финансов	МТМ072_0001	15.92%	5.97	30.ноя.22
Министерство Финансов	МТМ036_0001	15.88%	2.70	23.ноя.22
Министерство Финансов	МТМ060_0001	15.95%	4.91	23.ноя.22
Министерство Финансов	МOM048_0054	15.48%	3.84	16.ноя.22
Министерство Финансов	МТМ060_0001	15.57%	4.91	16.ноя.22
Министерство Финансов	МТМ048_0001	15.67%	3.84	09.ноя.22
Министерство Финансов	МТМ036_0001	15.67%	2.74	09.ноя.22
Министерство Финансов	МТМ060_0001	15.49%	4.95	02.ноя.22
Министерство Финансов	МТМ048_0001	15.49%	3.85	02.ноя.22
Министерство Финансов	МOM036_0091	14.45%	2.30	26.окт.22
Министерство Финансов	МТМ048_0001	15.45%	3.87	26.окт.22
Министерство Финансов	МOM048_0054	13.90%	3.89	26.окт.22
Министерство Финансов	МТМ060_0001	15.45%	4.97	26.окт.22
Министерство Финансов	МТМ048_0001	15.42%	3.89	19.окт.22
Министерство Финансов	МOM036_0091	14.42%	2.32	19.окт.22
Министерство Финансов	МТМ060_0001	15.43%	4.99	19.окт.22
Министерство Финансов	МOM048_0054	13.90%	3.93	12.окт.22
Министерство Финансов	МТМ036_0001	14.95%	2.84	05.окт.22
Министерство Финансов	МТМ048_0001	15.20%	3.93	05.окт.22
Министерство Финансов	МOM048_0054	13.90%	3.95	05.окт.22
Министерство Финансов	МТМ048_0001	15.16%	0.95	28.сен.22
Министерство Финансов	МOM036_0091	14.00%	2.38	28.сен.22
Министерство Финансов	МOM048_0054	13.90%	3.97	28.сен.22
Министерство Финансов	МТМ048_0001	15.15%	3.97	21.сен.22
Министерство Финансов	МOM048_0054	13.90%	3.99	21.сен.22
Министерство Финансов	МТМ036_0001	14.88%	2.89	14.сен.22
Министерство Финансов	МOM036_0092	14.00%	2.80	07.сен.22
Министерство Финансов	МUM120_0014	14.45%	1.90	31.авг.22
Министерство Финансов	МUM120_0017	13.85%	4.50	31.авг.22
Министерство Финансов	МUM120_0017	13.85%	4.50	24.авг.22
Министерство Финансов	МКМ012_0151	14.79%	1.00	24.авг.22
Министерство Финансов	МUM120_0014	14.45%	2.00	24.авг.22
Министерство Финансов	МКМ012_0151	14.50%	1.00	17.авг.22

Ежедневный обзор

7 февраля 2024 г.

Министерство Финансов	MUM120_0014	14.22%	2.00	17.авг.22
Министерство Финансов	MUM120_0017	13.85%	4.60	17.авг.22
Министерство Финансов	MKM012_0151	14.50%	1.00	10.авг.22
Министерство Финансов	MUM120_0014	14.20%	2.00	10.авг.22
Министерство Финансов	MUM156_0005	13.85%	4.90	10.авг.22
Министерство Финансов	MUM180_0002	14.13%	1.90	03.авг.22
Министерство Финансов	MUM156_0005	13.85%	4.90	03.авг.22
Министерство Финансов	MUM180_0002	14.10%	1.90	27.июл.22
Министерство Финансов	MUM156_0005	13.85%	4.90	27.июл.22
Министерство Финансов	MUM144_0003	14.50%	0.80	20.июл.22
Министерство Финансов	MUM072_0013	13.73%	4.80	20.июл.22
Министерство Финансов	MUM180_0002	14.00%	1.90	20.июл.22
Министерство Финансов	MUM180_0002	14.00%	2.00	13.июл.22
Министерство Финансов	MUM144_0003	14.50%	0.80	13.июл.22
Министерство Финансов	MUM072_0013	13.70%	4.90	13.июл.22
Министерство Финансов	MUM180_0002	14.00%	2.00	07.июл.22
Министерство Финансов	MUM156_0005	13.71%	5.00	07.июл.22
Министерство Финансов	MUM144_0003	14.50%	0.80	07.июл.22
Министерство Финансов	MUM144_0003	14.50%	0.80	29.июн.22
Министерство Финансов	MUM072_0013	13.62%	4.90	29.июн.22
Министерство Финансов	MOM048_0053	13.75%	4.00	22.июн.22
Министерство Финансов	MOM036_0092	13.85%	3.00	22.июн.22
Министерство Финансов	MUM156_0005	13.62%	5.00	22.июн.22
Министерство Финансов	MUM144_0003	14.50%	0.90	15.июн.22
Министерство Финансов	MUM180_0001	14.00%	1.90	15.июн.22
Министерство Финансов	MOM036_0091	13.85%	2.70	08.июн.22
Министерство Финансов	MOM048_0052	13.75%	3.60	08.июн.22
Министерство Финансов	MUM072_0013	13.62%	0.90	08.июн.22
Министерство Финансов	MUM180_0001	14.00%	2.00	08.июн.22
Министерство Финансов	MUM072_0013	14.50%	5.00	01.июн.22
Министерство Финансов	MUM180_0001	14.00%	2.00	01.июн.22
Министерство Финансов	MUM144_0003	14.50%	0.90	25.май.22
Министерство Финансов	MUM120_0017	13.62%	4.80	25.май.22
Министерство Финансов	MUM180_0001	14.00%	2.00	25.май.22
Министерство Финансов	MUM144_0003	14.50%	0.90	18.май.22
Министерство Финансов	MUM120_0017	13.62%	4.80	18.май.22
Министерство Финансов	MOM048_0052	13.75%	3.70	18.май.22
Министерство Финансов	MOM036_0091	13.85%	2.70	18.май.22
Министерство Финансов	MUM180_0001	14.00%	2.00	11.май.22
Министерство Финансов	MUM144_0003	14.50%	1.00	11.май.22
Министерство Финансов	MOM036_0091	13.83%	2.80	11.май.22
Министерство Финансов	MOM048_0052	13.75%	3.70	05.май.22
Министерство Финансов	MUM120_0017	13.62%	4.80	05.май.22
Министерство Финансов	MUM132_0006	13.76%	3.20	28.апр.22
Министерство Финансов	MOM048_0052	13.79%	3.70	27.апр.22
Министерство Финансов	MUM180_0002	13.97%	2.20	27.апр.22
Министерство Финансов	MOM036_0091	13.81%	2.80	27.апр.22
Министерство Финансов	MOM048_0052	13.62%	3.80	20.апр.22
Министерство Финансов	MUM072_0013	13.55%	5.10	20.апр.22

Ежедневный обзор

7 февраля 2024 г.

Министерство Финансов	MUM072_0013	13.17%	5.10	13.апр.22
Министерство Финансов	MUM180_0002	13.69%	2.20	13.апр.22
Министерство Финансов	MOM036_0091	13.56%	2.80	13.апр.22
Министерство Финансов	MOM036_0091	12.84%	2.90	06.апр.22
Министерство Финансов	MOM048_0052	12.64%	3.80	06.апр.22
Министерство Финансов	MUM072_0013	12.50%	5.10	29.мар.22
Министерство Финансов	MOM036_0091	12.71%	2.90	29.мар.22
Министерство Финансов	MUM072_0013	12.50%	5.10	29.мар.22
Министерство Финансов	MOM048_0052	12.59%	3.80	24.мар.22
Министерство Финансов	MUM072_0013	12.63%	5.20	24.мар.22
Министерство Финансов	MKM012_0150	13.70%	0.90	16.мар.22
Министерство Финансов	MOM036_0091	12.72%	2.90	16.мар.22
Министерство Финансов	MOM048_0052	12.67%	3.90	16.мар.22
Министерство Финансов	MUM096_0011	13.21%	6.70	02.мар.22
Министерство Финансов	MUM180_0016	12.91%	14.90	02.мар.22
Министерство Финансов	MUM180_0015	11.10%	14.50	23.фев.22
Министерство Финансов	MUM096_0012	10.97%	7.40	23.фев.22
Министерство Финансов	MUM180_0002	10.73%	2.40	16.фев.22
Министерство Финансов	MUM120_0019	11.04%	9.10	16.фев.22
Министерство Финансов	MOM036_0091	10.75%	3.00	09.фев.22
Министерство Финансов	MUM132_0007	10.99%	10.50	09.фев.22
Министерство Финансов	MUM096_0013	11.00%	8.00	02.фев.22
Министерство Финансов	MUM156_0007	11.00%	12.00	02.фев.22
Министерство Финансов	MUM180_0016	11.05%	15.00	26.январ.22
Министерство Финансов	MUM072_0013	10.90%	5.30	26.январ.22
Министерство Финансов	MKM012_0150	10.30%	1.00	20.январ.22
Министерство Финансов	MOM048_0052	10.67%	4.00	19.январ.22
Министерство Финансов	MUM144_0009	10.87%	11.60	19.январ.22
Министерство Финансов	MUM096_0011	10.75%	6.80	19.январ.22
Министерство Финансов	MUM096_0012	10.75%	7.60	05.январ.22

Источник: KASE, *лет до погашения с момента размещения

Ежедневный обзор

7 февраля 2024 г.

Таблица 6. Доля владения нот НБК нерезидентами, млрд тенге

Дата	Доля владения нот НБК нерезидентами					
	Резиденты	Нерезиденты	Всего в обращении	Резиденты	Нерезиденты	Изменение (нерезиденты)
26.01.2024	958.99	52.01	1 011.00	94.9%	5.1%	0.6
19.01.2024	959.54	51.45	1 011.00	94.9%	5.1%	1.45
12.01.2024	961.00	50.00	1 011.00	95.1%	4.9%	39.6
05.01.2024	1 199.90	10.44	1 210.35	99.1%	0.9%	0
29.12.2023	1 199.90	10.44	1 210.35	99.1%	0.9%	0
22.12.2023	1 405.92	10.44	1 416.36	99.3%	0.7%	-20.0
15.12.2023	1 403.92	12.44	1 416.36	99.1%	0.9%	14.3
08.12.2023	1 577.81	41.26	1 619.06	97.5%	2.6%	10.0
24.11.2023	1 891.79	31.26	1 923.04	98.4%	1.6%	-10.4
17.11.2023	1 881.35	41.69	1 923.04	97.8%	2.2%	-0.3
10.11.2023	2 083.54	42.03	2 125.57	98.0%	2.0%	0.5
03.11.2023	2 084.03	41.54	2 125.57	98.0%	2.8%	-26.4
27.10.2023	2 361.93	67.96	2 429.90	97.2%	2.8%	-7.4
20.10.2023	2 354.56	75.33	2 429.90	96.9%	3.1%	-13.0
13.10.2023	2 590.26	88.29	2 678.55	96.7%	3.3%	6.3
06.10.2023	2 569.00	82.00	2 678.00	96.0%	3.0%	1.7
29.09.2023	2 808.31	80.33	2 888.64	97.2%	2.8%	-3.6
22.09.2023	2 804.75	83.89	2 888.64	97.1%	2.9%	12.8
15.09.2023	2 833.73	71.09	2 904.82	97.6%	2.4%	0
08.09.2023	2 833.73	71.09	2 904.82	97.6%	2.4%	-23.8
01.09.2023	2 741.41	94.91	2 836.32	96.7%	3.3%	2.4
25.08.2023	2 743.79	92.53	2 836.32	96.7%	3.3%	0.6
18.08.2023	3 178.23	91.90	3 270.12	97.2%	2.8%	-4.7
11.08.2023	3 178.27	91.86	3 270.12	97.2%	2.8%	-14.6
04.08.2023	2 950.31	106.47	3 056.78	96.5%	3.5%	59.9
28.07.2023	2 948.20	108.59	3 056.78	96.6%	3.6%	11.9
21.07.2023	2 674.49	96.68	2 771.17	96.5%	3.5%	0.1
14.07.2023	2 674.56	96.61	2 771.17	96.5%	3.5%	50
05.07.2023	2 831.54	46.61	2 878.15	98.4%	1.6%	0
01.07.2023	2 831.54	46.61	2 878.15	98.4%	1.6%	-14.3
23.06.2023	2 355.61	60.91	2 416.51	97.5%	2.5%	0
16.06.2023	2 355.61	60.91	2 416.51	97.5%	2.5%	-44.1
09.06.2023	2 463.77	105.05	2 568.82	95.9%	4.1%	0
02.06.2023	2 463.77	105.05	2 568.82	95.9%	4.1%	5
26.05.2023	2 761.58	100.05	2 861.63	96.5%	3.5%	0
19.05.2023	2 761.58	100.05	2 861.63	96.5%	3.5%	-30.0
12.05.2023	2 633.89	130.00	2 763.89	95.3%	4.7%	-5.4
05.05.2023	2 628.52	135.37	2 763.89	95.1%	4.9%	-21.9
28.04.2023	2 581.11	157.23	2 738.34	94.3%	5.7%	0.0
21.04.2023	2 581.11	157.23	2 738.34	94.3%	5.7%	20.8
14.04.2023	2 593.25	136.43	2 729.68	95.0%	5.0%	0.0
07.04.2023	2 593.25	136.43	2 729.68	95.0%	5.0%	27.1
31.03.2023	2 554.38	109.35	2 663.72	95.9%	4.1%	-0.1
24.03.2023	2 554.28	109.44	2 663.72	95.9%	4.1%	19.2

Ежедневный обзор

7 февраля 2024 г.

17.03.2023	2 371.16	90.29	2 461.45	96.3%	3.7%	0.1
10.03.2023	2 371.30	90.15	2 461.45	96.3%	3.7%	0.0
03.03.2023	2 626.35	90.15	2 716.50	96.7%	3.3%	0.0
24.02.2023	2 626.35	90.15	2 716.50	96.7%	3.3%	0.2
17.02.2023	2 495.23	90	2 585.23	96.5%	3.5%	0.0
10.02.2023	2 495.23	90	2 585.23	96.5%	3.5%	0.0
03.02.2023	2 307.85	90	2 397.85	96.2%	3.8%	0.0
27.01.2023	2 307.85	90	2 397.85	96.2%	3.8%	-10.0
20.01.2023	2 312.44	100	2 412.44	95.9%	4.1%	0.0
13.01.2023	2 312.44	100	2 412.44	95.9%	4.1%	0.0
06.01.2023	2 164.93	100	2 264.93	95.6%	4.4%	0.0
26.12.2022	1 629.02	100	1 729.02	94.2%	5.8%	0.0
15.12.2022	1 629.02	100	1 729.02	94.2%	5.8%	0.0
09.12.2022	1 512.83	100	1 612.83	93.8%	6.2%	0.0
02.12.2022	1 512.83	100	1 612.83	93.8%	6.2%	10.0
25.11.2022	1 473.73	90	1 563.73	94.2%	5.8%	0.0
18.11.2022	1 473.73	90	1 563.73	94.2%	5.8%	20.0
11.11.2022	1 257.63	70	1 327.63	94.7%	5.3%	0.0
04.11.2022	1 257.63	70	1 327.63	94.7%	5.3%	10.0
28.10.2022	1 102.35	60	1 162.35	94.8%	5.2%	-50.1
22.10.2022	1 511.10	110.1	1 621.20	93.2%	6.8%	20.1
14.10.2022	1 247.55	90	1 337.55	93.3%	6.7%	-29.9
07.10.2022	1 836.43	119.85	1 956.28	93.9%	6.1%	39.8
30.09.2022	1 661.29	80.02	1 741.31	95.4%	4.6%	-0.3
23.09.2022	1 585.08	80.3	1 665.38	95.2%	4.8%	0.3
16.09.2022	1 685.64	80	1 765.64	95.5%	4.5%	0.0
09.09.2022	1 413.61	80	1 493.61	94.6%	5.4%	-10.0
02.09.2022	1 827.90	90.01	1 917.92	95.3%	4.7%	18.3
27.08.2022	1 826.43	71.75	1 898.17	96.2%	3.8%	1.8
19.08.2022	1 751.17	70	1 821.17	96.2%	3.8%	-15.0
12.08.2022	1 825.29	85.01	1 910.30	95.5%	4.5%	0.0
05.08.2022	1 615.40	85.01	1 700.41	95.0%	5.0%	-5.0
29.07.2022	1 728.29	90.01	1 818.30	95.0%	5.0%	0.0
22.07.2022	1 618.52	90.01	1 708.53	94.7%	5.3%	-38.4
15.07.2022	1 656.94	100.01	1 756.96	94.3%	5.7%	60.6
08.07.2022	1 596.31	120.76	1 717.08	93.0%	7.0%	-112.6
01.07.2022	1 708.95	120.76	1 829.71	93.4%	6.6%	83.5
24.06.2022	1 625.47	130.76	1 756.23	92.6%	7.4%	18.4
17.06.2022	1 607.04	140.76	1 747.81	91.9%	8.1%	-43.0
10.06.2022	1 650.01	140.76	1 790.78	92.1%	7.9%	19.7
03.06.2022	1 630.31	150.76	1 781.07	91.5%	8.5%	45.1
27.05.2022	1 585.22	150.76	1 735.99	91.3%	8.7%	-10.0
20.05.2022	1 578.15	160.76	1 738.91	90.8%	9.2%	0.0
13.05.2022	1 602.67	160.76	1 763.44	90.9%	9.1%	-20.0
06.05.2022	1 598.97	180.76	1 779.73	89.8%	10.2%	18.8
29.04.2022	1 610.90	162.01	1 772.92	90.9%	9.1%	0.0
22.04.2022	1 552.75	162.01	1 714.76	90.6%	9.4%	17.9
15.04.2022	1 435.62	144.1	1 579.72	90.9%	9.1%	14.1

Ежедневный обзор

7 февраля 2024 г.

08.04.2022	1 390.41	130.01	1 520.42	91.4%	8.6%	15.0
01.04.2022	1 354.55	115.01	1 469.56	92.2%	7.8%	40.0
25.03.2022	1 250.90	75.01	1 325.91	94.3%	5.7%	-71.3
18.03.2022	1 430.42	146.35	1 576.77	90.7%	9.3%	24.0
11.03.2022	1 341.62	122.31	1 463.93	91.6%	8.4%	-55.1
05.03.2022	1 683.99	177.37	1 861.36	90.5%	9.5%	-20.0
25.02.2022	1 679.87	197.41	1 877.28	89.5%	10.5%	45.6
18.02.2022	1 710.03	151.82	1 861.85	91.8%	8.2%	10.6
11.02.2022	1 770.99	141.26	1 912.25	92.6%	7.4%	12.3
04.02.2022	1 645.90	129.01	1 774.90	92.7%	7.3%	-13.0
28.01.2022	1 639.32	142.04	1 781.36	92.0%	8.0%	2.0
21.01.2022	1 693.79	140.04	1 833.83	92.4%	7.6%	10.1
14.01.2022	1 618.00	129.95	1 747.96	92.6%	7.4%	-62.4
06.01.2022	1 640.99	192.38	1 833.36	89.5%	10.5%	-18.9
31.12.2021	1 938.48	211.3	2 149.78	90.2%	9.8%	-0.4
24.12.2021	1 842.45	211.68	2 054.14	89.7%	10.3%	-4.2
15.12.2021	1 899.57	215.88	2 115.45	89.8%	10.2%	-111.9
10.12.2021	2 095.32	327.81	2 423.13	86.5%	13.5%	-45.3
03.12.2021	2 275.47	373.12	2 648.59	85.9%	14.1%	0.5
26.11.2021	2 152.41	372.67	2 525.08	85.2%	14.8%	-30.4
19.11.2021	2 086.03	403.07	2 489.11	83.8%	16.2%	22.6
12.11.2021	2 018.44	380.49	2 398.93	84.1%	15.9%	43.0
05.11.2021	2 036.33	337.49	2 373.82	85.8%	14.2%	-108.7
29.10.2021	2 546.32	446.21	2 992.54	85.1%	14.9%	25.5
22.10.2021	2 416.90	420.76	2 837.66	85.2%	14.8%	51.2
15.10.2021	2 425.02	369.61	2 794.62	86.8%	13.2%	-52.3
08.10.2021	2 433.47	421.9	2 855.37	85.2%	14.8%	2.8
01.10.2021	2 379.45	419.12	2 798.58	85.0%	15.0%	-52.1
24.09.2021	2 535.46	471.21	3 006.67	84.3%	15.7%	85.5
17.09.2021	2 432.57	385.73	2 818.29	86.3%	13.7%	33.1
10.09.2021	2 424.57	352.68	2 777.26	87.3%	12.7%	-67.5
03.09.2021	2 690.72	420.2	3 110.91	86.5%	13.5%	-9.9
27.08.2021	2 793.58	430.08	3 223.66	86.7%	13.3%	-35.0
20.08.2021	2 782.93	465.08	3 248.01	85.7%	14.3%	-11.9
13.08.2021	2 730.47	476.95	3 207.42	85.1%	14.9%	49.2
06.08.2021	2 779.62	427.8	3 207.42	86.7%	13.3%	-53.4
30.07.2021	2 899.72	481.23	3 380.95	85.8%	14.2%	-26.2
23.07.2021	3 007.80	507.43	3 515.23	85.6%	14.4%	-49.4
16.07.2021	3 028.90	556.87	3 585.77	84.5%	15.5%	19.0
09.07.2021	3 029.13	537.87	3 567.00	84.9%	15.1%	12.1
03.07.2021	3 017.83	525.79	3 543.62	85.2%	14.8%	11.1
25.06.2021	2 941.48	514.68	3 456.16	85.1%	14.9%	-57.7
18.06.2021	2 900.83	572.34	3 473.17	83.5%	16.5%	26.1
11.06.2021	2 945.94	546.28	3 492.22	84.4%	15.6%	-28.4
04.06.2021	2 899.15	574.69	3 473.84	83.5%	16.5%	63.0
28.05.2021	2 733.50	511.65	3 245.15	84.2%	15.8%	-27.1
21.05.2021	2 667.30	538.74	3 206.04	83.2%	16.8%	26.4
14.05.2021	2 583.91	512.37	3 096.28	83.5%	16.5%	56.7

Ежедневный обзор

7 февраля 2024 г.

06.05.2021	2 668.79	455.69	3 124.48	85.4%	14.6%	6.5
30.04.2021	3 036.14	449.16	3 485.31	87.1%	12.9%	48.6
23.04.2021	2 989.95	400.55	3 390.50	88.2%	11.8%	-104.0
16.04.2021	2 856.56	504.58	3 361.14	85.0%	15.0%	-32.8
09.04.2021	2 982.52	537.36	3 519.89	84.7%	15.3%	-9.3
02.04.2021	2 915.59	546.7	3 462.29	84.2%	15.8%	-18.3
26.03.2021	2 891.13	564.96	3 456.08	83.7%	16.3%	1.8
19.03.2021	3 103.20	563.15	3 666.17	84.6%	15.4%	39.6

Источник: Национальный Банк РК

АО «Halyk Finance»

Департамент исследований

E-mail

dti@halykfinance.kz

Департамент продаж

E-mail

sales@halykfinance.kz

Адрес:

Halyk Finance
пр. Абая, 109 «В», 5 этаж
A05A1B4, Алматы, Республика Казахстан
Тел. +7 727 339 43 77
www.halykfinance.kz

Bloomberg

HLFN

Refinitiv

Halyk Finance

Factset

Halyk Finance

Capital IQ

Halyk Finance

Заявление об ограничении ответственности

Настоящая публикация носит исключительно информационный характер и не является предложением или попыткой со стороны АО «Halyk Finance» купить, продать или вступить в иную сделку в отношении каких-либо ценных бумаг и иных финансовых инструментов, на которые в настоящей публикации может содержаться ссылка, предоставить какие-либо инвестиционные рекомендации или услуги. Указанные предложения могут быть направлены исключительно в соответствии с требованиями применимого законодательства. Настоящая публикация основана на информации, которую мы считаем надежной, однако мы не утверждаем, что все приведенные сведения абсолютно точны. При этом, отмечаем, что прошлая доходность не является показателем доходности инвестиций в будущем. Мы не несем ответственности за использование клиентами информации, содержащейся в настоящей публикации, а также за сделки и операции с ценными бумагами и иными финансовыми инструментами, упоминающимися в ней. Мы не берем на себя обязательство регулярно обновлять информацию, которая содержится в настоящей публикации или исправлять возможные неточности. HF, его аффилированные и должностные лица, партнеры и сотрудники, в том числе лица, участвующие в подготовке и выпуске этого материала, оставляют за собой право участвовать в сделках в отношении упоминающихся в настоящей публикации ценных бумаг и иных финансовых инструментов. Также отмечаем, что на ценные бумаги и иные финансовые инструменты, рассматриваемые в настоящей публикации и номинированные в иностранной валюте, могут оказывать влияние обменные курсы валют. Изменение обменных курсов валют может вызвать снижение стоимости инвестиций в указанные активы. Следует иметь в виду, что инвестирование в Американские депозитарные расписки также подвержено риску изменения обменного курса валют, а инвестирование в казахстанские ценные бумаги и иные финансовые инструменты имеет значительный риск. В указанной связи, инвесторы до принятия решения об участии в сделках с ценными бумагами и иными финансовыми инструментами, рассматриваемыми в настоящей публикации, должны проводить собственное исследование относительно надежности эмитентов данных ценных бумаг и иных финансовых инструментов.

Настоящая информация не предназначена для публичного распространения и не может быть воспроизведена, передана или опубликована, целиком или по частям, без предварительного письменного разрешения АО «Halyk Finance».