



Ежедневный обзор

S&P 500 обновил абсолютный исторический максимум

Ежедневный обзор

30 января 2024 г.

Коротко на текущий момент

- Норвежский фонд благосостояния поддерживает рост IT сектора;
- Казначейство США уменьшит объемы выпускаемых облигаций в 1 квартале 2024 г.;
- Фондовые индексы США испытывают рост;
- Ликвидация Evergrande group вызывает опасения о состоянии Китайской экономики и их будущего потребления нефти;
- Европейский инвестбанк рассматривает возможность предоставления займов БРК на общую сумму до 320 млн евро;
- Правительство Казахстана выделит около 300 млрд тенге на поддержку МСБ в 2024 г.

Валютный рынок

- Индекс доллара США (DXY), показывающий отношение курса доллара к корзине из шести мировых валют, ослаб на 0.1% до 103.6 п;
- Курс USDKZT укрепился на 0.2% до 448.8.

Ситуация с экономикой Китая негативно влияет на цены на нефть

В ходе торгов в понедельник стоимость нефти упала на 1.4%, достигнув отметки в \$82.4 за баррель на фоне усилившихся опасений поставок топлива в Китай. Новость о ликвидации крупнейшего китайского застройщика Evergrande Group вызвали обеспокоенность рынка о состоянии экономики второго потребителя нефти в мире.

Фондовые индексы

Индексы	Регион	Посл. Знач.	Изменение	
			За день	С начала года
Americas				
S&P500	США	4 894.2	0.53%	2.61%
Dow Jones	США	38 049.1	0.64%	0.95%
NASDAQ	США	15 510.5	0.18%	3.33%
EMEA				
Euro Stoxx 50	Еврозона	4 582.3	0.40%	1.35%
FTSE 100	Великобритания	7 529.7	0.03%	-2.63%
CAC 40	Франция	7 464.2	0.11%	-1.05%
DAX	Германия	16 906.9	0.10%	0.93%
IBEX 35	Испания	9 916.6	-0.58%	-1.84%
FTSE MIB	Италия	30 157.8	-0.60%	-0.64%
Asia/Pacific				
Nikkei 225	Япония	35 835.1	-1.11%	7.08%
Hang Seng	Гонконг	16 148.6	1.56%	-5.27%
Shanghai	Китай	2 899.2	2.78%	-2.55%
Sensex	Индия	70 700.7	-0.51%	-2.13%
Singapore	Сингапур	3 175.1	0.87%	-2.01%
Emerging markets				
Bovespa	Бразилия	128 168.7	0.28%	-4.48%
RTSI\$	Россия	1 119.4	-0.42%	3.31%
NIFTY 50	Индия	21 352.6	-0.47%	-1.74%
Borsa Index	Турция	8 169.9	0.98%	9.37%
KASE	Казахстан	4 309.7	-0.73%	2.92%

Товарный рынок

	Знач.	Изменение			
		1D	1W	1M	YTD
Brent	82.4	-1.4%	2.9%	7.0%	7.0%
Медь	8 558	0.1%	2.5%	0.2%	0.0%
Цинк	2 552	-1.0%	3.9%	-2.6%	-4.0%
Золото	2 033.2	0.7%	0.6%	-1.6%	-1.4%
Серебро	23.2	1.8%	5.0%	-3.2%	-2.5%
Природный газ	2.1	-8.2%	-16.0%	-18.1%	-18.1%
Алюминий	2 265	-0.4%	4.9%	-3.0%	-5.0%

Ежедневный обзор

30 января 2024 г.

» S&P 500 обновил абсолютный исторический максимум

По итогам торгов в понедельник все фондовые индексы США продемонстрировали небольшой прирост. Основное влияние на рынок оказал рост котировок Tesla (+4.2%), а также ряда IT компаний, включая Microsoft (+1.4%), Nvidia (+2.8%), Salesforce (+2.8%) и Adobe (+2.7%).

Практически все сектора рынка оказались в зеленой зоне, за исключением финансового и энергетических секторов, зафиксировавших небольшую коррекцию.

» Норвежский фонд благосостояния поддержал рост IT сектора

Крупнейший в мире держатель акций, \$1.5 трлн фонд благосостояния Норвегии увеличил свою позицию в акциях Apple, Microsoft, Alphabet, Amazon и других техно-гигантов в 2023 г., согласно опубликованному отчету управляющей компании Norges Bank Investment Management. Фонд увеличил свою ставку в Microsoft до 1.26%, сделав акции компании своей самой крупной позицией. Следует отметить, что в течении 2023 г. фонд стабильно увеличивал свои инвестиции в цепочку производства компьютерных чипов, а именно в Nvidia, TSMC и ASML.

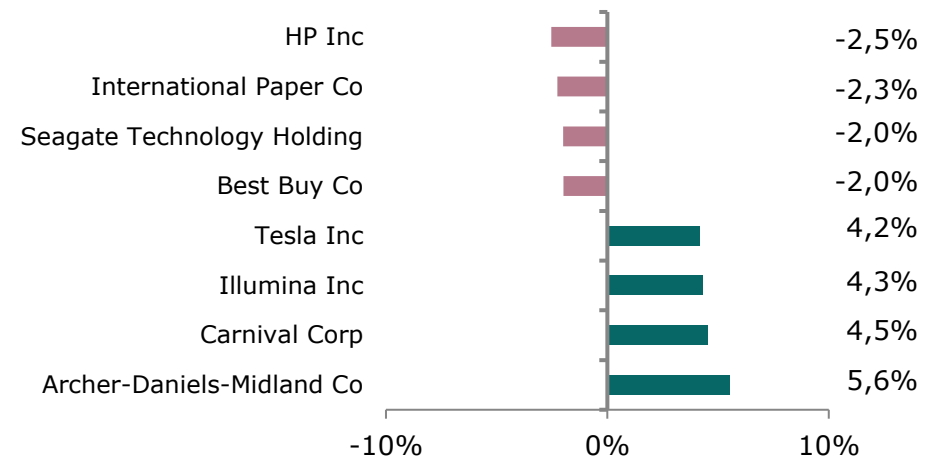
» Казначейство США уменьшит объемы выпускаемых облигаций в 1 квартале 2024 г.

Казначейство США объявило о уменьшении объемов выпускаемых облигаций с \$816 млрд до \$750 млрд. Это решение стало сюрпризом для рынка, спровоцировав рост спроса на рынке облигаций в понедельник. В результате годовая доходность 10-летней облигации казначейства упали на 7 б.п. до 4.07%.

» Ожидания данных по уровню уверенности потребителей и изменению стоимости недвижимости в США

Вечером ожидается выход данных международной организации Confidence Board, касательно уровня потребительской уверенности в США. Аналитики ожидают рост показателя до 114.5 пунктов.

Лидеры и аутсайдеры индекса S&P 500



Долговой рынок

	Валюта	YTM	YTM на			
			1D	1W	1M	YTD
US Treasuries (10YR)	US\$	4.10%	4.12%	4.12%	3.90%	3.88%
US Treasuries (30YR)	US\$	4.35%	4.37%	4.33%	4.05%	4.03%
UK Gilts (30YR)	GBP	3.98%	4.01%	3.93%	3.51%	3.54%
Germany (10YR)	EUR	2.29%	2.34%	2.35%	1.98%	2.02%
Russia (10YR)	RUB	10.8%	10.8%	10.8%	10.9%	10.8%
Kazakhstan (3YR)	US\$	4.06%	4.10%	4.18%	3.93%	3.93%

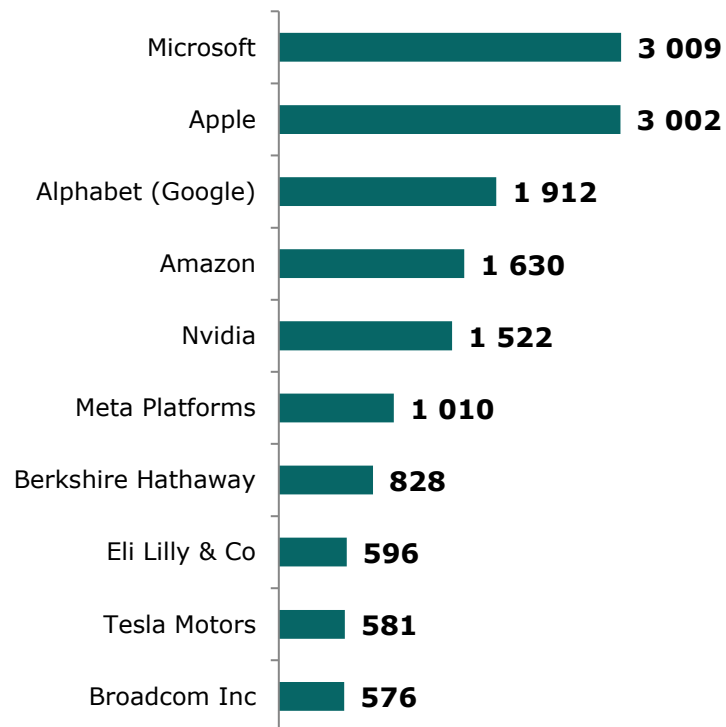
Валютный рынок

	Знач.	Изменение			
		1D	1W	1M	YTD
DXY	103.5	0.2%	0.3%	2.1%	2.2%
USD/KZT	448.8	-0.2%	0.8%	-1.5%	-1.6%
USD/RUB	118.7	-1.4%	21.0%	57.2%	31.4%
EUR/USD	1.08	-0.2%	-0.5%	-1.9%	-1.9%
GBP/USD	1.27	0.0%	0.0%	-0.2%	-0.2%
USD/JPY	147.50	-0.4%	-0.4%	4.6%	4.6%

Ежедневный обзор

30 января 2024 г.

>> Рыночная капитализация 10 крупнейших публичных компаний США, млрд \$



Динамика изменения индекса S&P 500

	Изменение		Количество эмитентов	Вес, (%)
	в %	в пунктах		
S&P 500	0.5%	25.6	503	100%
Information Technology	0.4%	5.6	64	30.1%
Financials	0.5%	3.4	72	12.9%
Health Care	-0.2%	-1.3	64	12.5%
Consumer Discretionary	-1.1%	-5.3	53	10.2%
Communications Services	1.8%	8.0	22	9.1%
Industrials	1.0%	4.1	78	8.6%
Consumer Staples	0.9%	2.7	38	6.0%
Energy	2.2%	4.0	23	3.8%
Real Estate	1.3%	1.5	31	2.4%
Materials	1.1%	1.2	28	2.3%
Utilities	1.8%	1.9	30	2.2%

Ставки Libor

Libor (USD)	Знач.	Значение на дату			
		1D	1W	1M	YTD
LIBOR1M	5.45%	5.45%	5.45%	5.47%	5.47%
LIBOR3M	5.59%	5.59%	5.57%	5.63%	5.59%
LIBOR6M	5.62%	5.61%	5.54%	5.67%	5.59%
LIBOR12M	6.04%	5.96%	5.93%	5.72%	5.96%

Ежедневный обзор

30 января 2024 г.

- **Европейский инвестиционный банк рассматривает возможность предоставления займов БРК на общую сумму до 320 млн евро**

Европейский инвестиционный банк (ЕИБ) рассматривает возможность предоставления займов АО "Банк развития Казахстана" (БРК) на общую сумму до 320 млн евро, говорится в сообщении БРК.

"В рамках сотрудничества с ЕИБ достигнута договоренность о возможном предоставлении займов БРК на общую сумму до 320 млн евро. Данные средства могут быть использованы для финансирования проектов в различных отраслях экономики, включая развитие устойчивой транспортной инфраструктуры между Европой и Центральной Азией. Подобное сотрудничество будет способствовать активизации торговых отношений между глобальными регионами", - приводятся в сообщении слова заместителя председателя правления БРК Ботагоз Абишевой.

АО "Банк развития Казахстана" (БРК) и Европейский инвестиционный банк (ЕИБ) также подписали меморандум о взаимопонимании, в рамках которого стороны обсудят возможности по поддержке европейской стороной проектов в Центральной Азии, которые усилят транспортную связанность региона с Европой. При договоренности сторон, следующим шагом станет подписание соответствующего соглашения о финансировании инвестиционных проектов со стороны ЕИБ.

Меморандум был подписан на полях Глобального форума по транспортной связанности Европейского Союза и Центральной Азии (Global Gateway Forum), который проходит в Брюсселе 29-30 января.

- **Правительство Казахстана выделит около 300 млрд тенге на поддержку МСБ в 2024 г.**

Казахстанскому малому и среднему бизнесу в 2024 году будет выделено около 300 млрд тенге господдержки, сообщил министр национальной экономики Алибек Куантыров.

Он добавил, что его ведомство разработало программу по предоставлению мер господдержки, которая предусматривает объединение программ "Дорожная карта бизнеса" и "Экономика простых вещей". Поясняется, что в новой программе будет сделан акцент на развитие конкурентоспособных, импортозамещающих и экспортоориентированных отраслей и создание новых рабочих мест по шести направлениям: "Микропредпринимательство", "Малое и среднее предпринимательство", "Малое, среднее и крупное предпринимательство в обрабатывающей промышленности и услугах", "Предпринимательство в моно- и малых городах, сельских населенных пунктах", "Социальное предпринимательство и "Фондовая биржа".

"Программа предусматривает постепенный переход от субсидирования к инструментам гарантирования и иным мерам нефинансовой поддержки. Новые подходы по субсидированию проектов МСП предусматривают дифференцированный метод субсидирования с поэтапным переходом на рыночные условия. Так, первые 3 года с учетом субсидирования, конечный заемщик будет финансироваться по ставке - 8%, 4-й год - 9%, 5-й год - 10%", - добавил министр.

По его словам, такой подход позволит снизить нагрузку на бюджет и постепенно перевести бизнес на рыночные механизмы финансирования.

Источник: Интерфакс

Ежедневный обзор

30 января 2024 г.

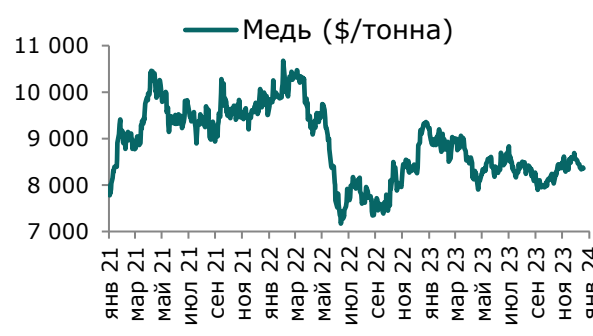
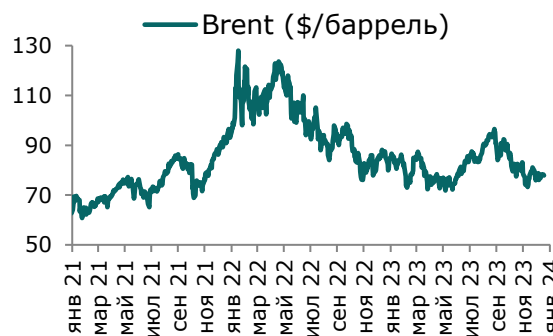
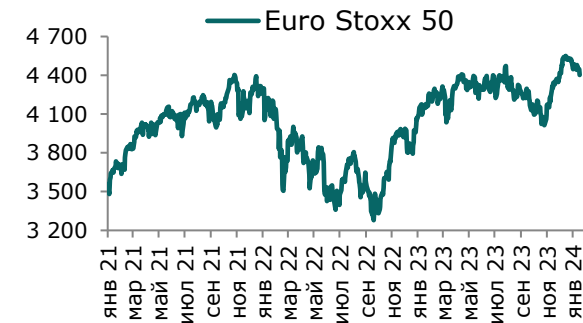
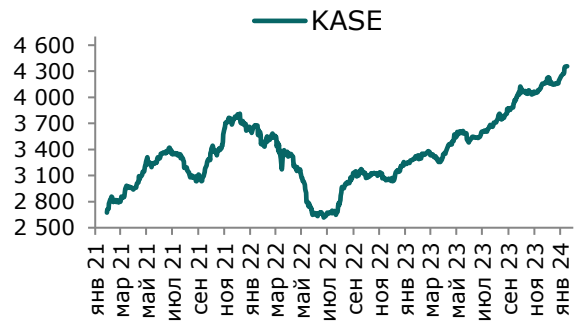
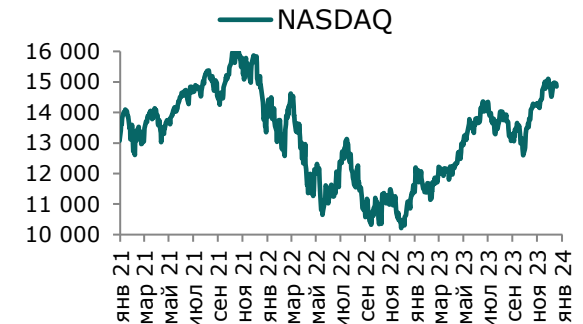
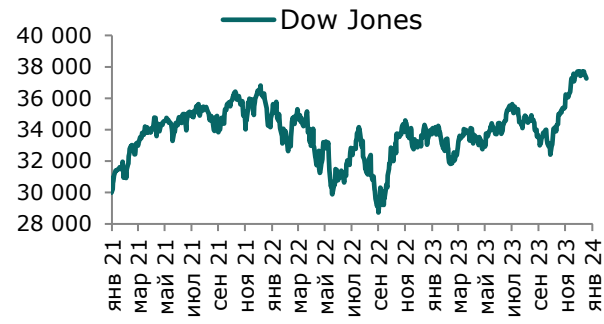
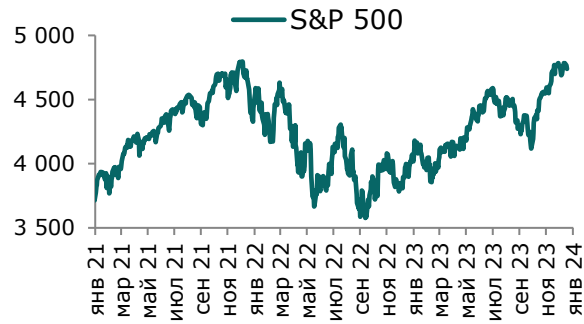
Таблица 1. Динамика изменения валют стран СНГ, развивающихся и развитых стран

Валютная пара (индекс)	Страна	Базовая ставка	Инфляция* 2022	Инфляция* 2023	Курс	1D	1W	1M	YTD
USD/KZT	Казахстан	15.25%	14.9%	14.8%	449.7	-0.1%	0.5%	-1.6%	-1.4%
USD/RUB	Россия	16.00%	13.8%	6.0%	118.7	-1.4%	21.0%	57.2%	#Н/Д
USD/GEL	Грузия	9.50%	9.4%	2.4%	2.7	0.2%	0.3%	-0.4%	-0.4%
USD/KGS	Кыргызстан	13.00%	14.7%	8.0%	89.3	0.0%	0.0%	4.8%	0.3%
USD/TJS	Таджикистан	10.00%	4.5%	3.8%	10.9	-0.1%	0.0%	-0.2%	-0.2%
USD/UZS	Узбекистан**	14.00%	12.3%	8.8%	12 414	0.1%	-0.1%	0.5%	0.5%
USD/UAH	Украина	15.00%	20.1%	13.4%	37.9	0.1%	0.9%	-0.2%	-0.6%
Развивающиеся страны									
USD/CNY	Китай	13.00%	2.0%	0.2%	7.2	0.0%	-0.1%	1.0%	1.1%
USD/BRL	Бразилия	10.00%	9.3%	4.6%	4.9	0.8%	0.0%	0.6%	1.9%
USD/INR	Индия	14.00%	6.7%	5.7%	83.1	0.0%	0.0%	-0.1%	-0.1%
USD/ZAR	ЮАР	15.00%	6.9%	5.9%	18.8	0.1%	-2.0%	1.5%	2.4%
USD/TRY	Турция	9.50%	72.0%	53.4%	30.3	0.2%	0.3%	3.0%	2.8%
Развитые страны									
DXU	США	10.00%	8.0%	4.1%	103.6	0.2%	0.3%	2.1%	2.2%
USD/CAD	Канада	14.00%	6.8%	3.9%	1.3	-0.3%	-0.5%	1.3%	1.3%
GBP/USD	Великобритания	15.00%	9.1%	7.4%	1.3	0.0%	0.0%	-0.2%	-0.2%
USD/CHF	Швейцария	9.50%	2.8%	2.2%	0.9	-0.3%	-0.9%	2.4%	2.4%
USD/JPY	Япония	13.00%	2.5%	3.3%	147.5	-0.4%	-0.4%	4.6%	4.6%
USD/KRW	Южная Корея	10.00%	5.1%	3.6%	1 335.7	0.0%	-0.2%	3.2%	3.7%

Источник: Bloomberg, *показатель темпа инфляции в среднем за год, ** показатель темпа инфляции за январь-ноябрь

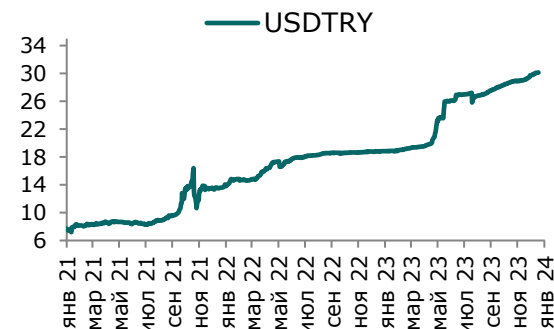
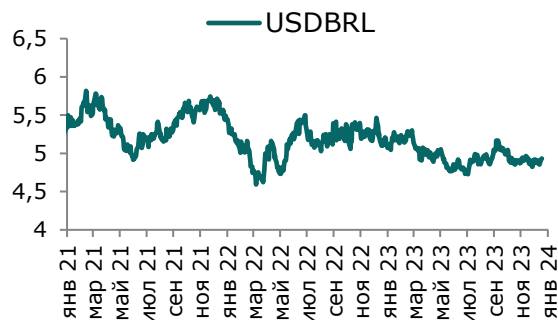
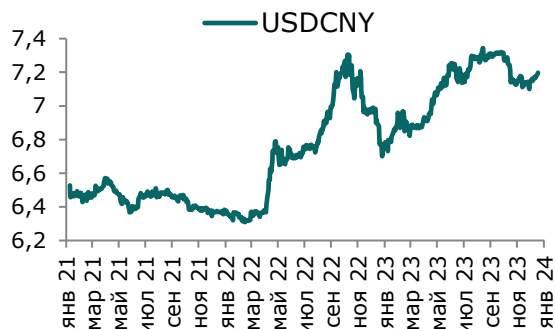
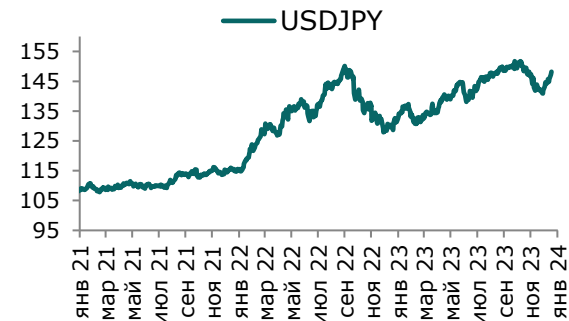
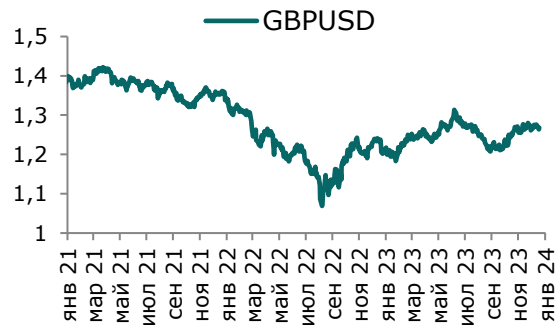
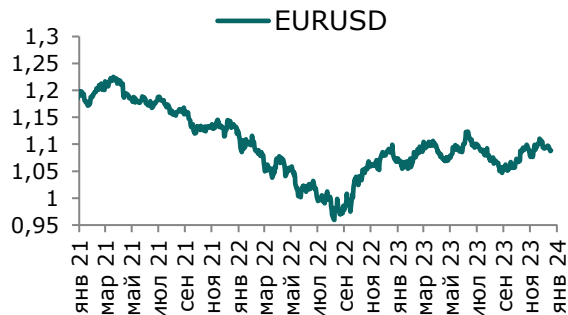
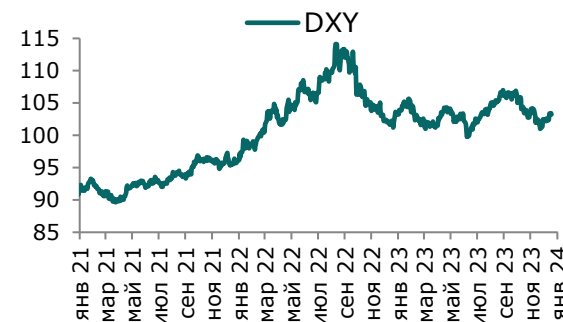
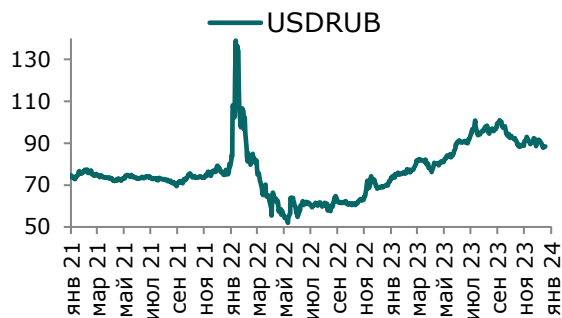
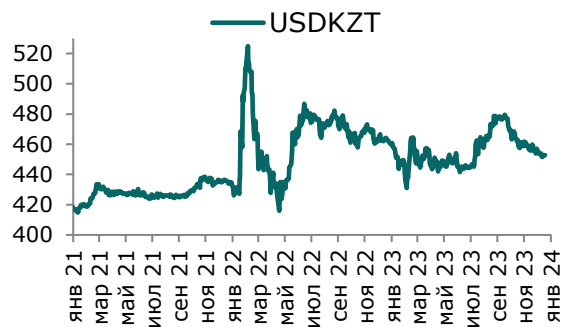
Ежедневный обзор

30 января 2024 г.



Ежедневный обзор

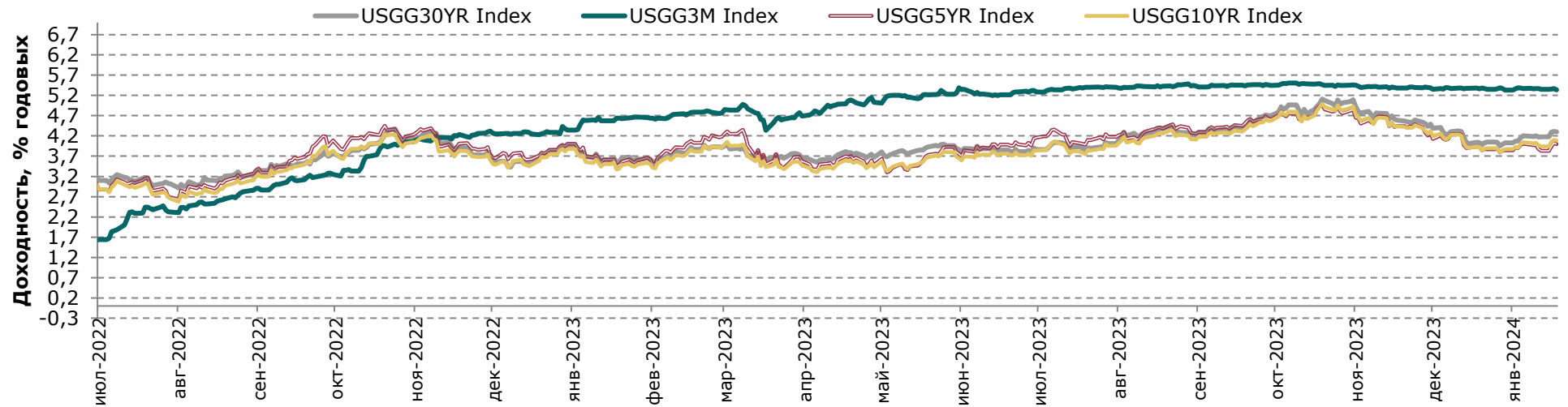
30 января 2024 г.



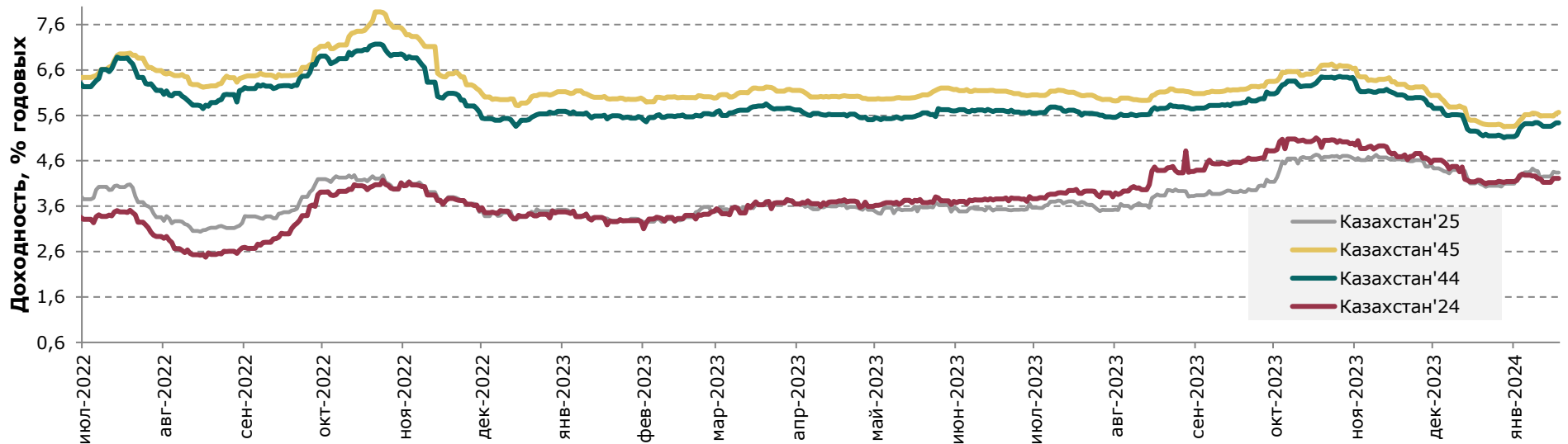
Ежедневный обзор

30 января 2024 г.

Доходность государственных ценных бумаг США



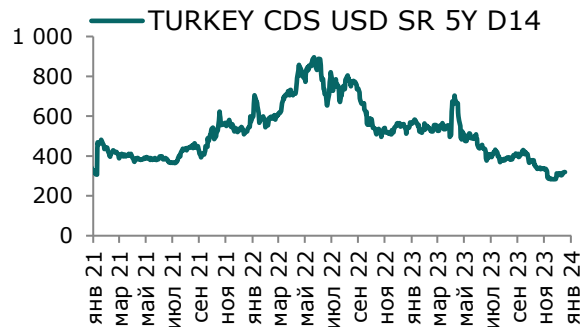
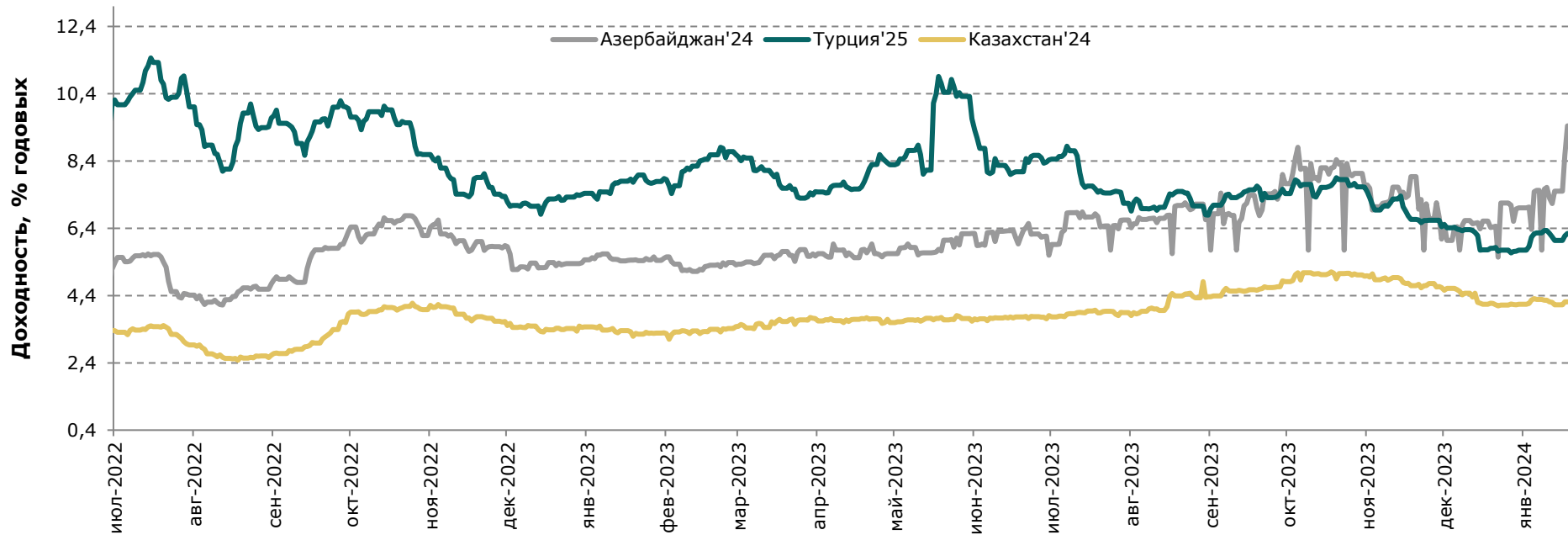
Динамика доходности суверенных облигаций РК



Ежедневный обзор

30 января 2024 г.

Динамика доходности суверенных еврооблигаций Турции и Азербайджана



Ежедневный обзор

30 января 2024 г.

Таблица 2. Информация по казахстанским еврооблигациям

Выпуск	Валюта	Купон	Цена		Доходность		Спред		Дата погашения	Объем бумаг в обращении, млн.	Дюрация
			Покупка	Продажа	Покупка	Продажа	Z-Sprd	G-Sprd			
Республика Казахстан											
KAZAKS 0.6 09/30/26	EUR	0.60	91.71	95.60	2.67	1.67	-66.11	16.24	30.09.2026	500	4.14
KAZAKS 1 1/2 09/30/34	EUR	1.50	74.42	75.72	4.21	4.05	138.50	224.47	30.09.2034	650	10.53
KAZAKS 3 7/8 10/14/24	USD	3.88	100.66	101.13	3.58	3.36	-8.62	-6.09	14.10.2024	1500	2.19
KAZAKS 6 1/2 07/21/45	USD	6.50	104.28	105.21	6.15	6.08	299.36	249.63	21.07.2045	1500	11.84
KAZAKS 5 1/8 07/21/25	USD	5.13	103.51	104.20	3.91	3.68	25.93	14.55	21.07.2025	2500	2.80
KAZAKS 4 7/8 10/14/44	USD	4.88	87.18	87.79	5.92	5.86	278.04	226.08	14.10.2044	1000	12.72
НК КазМунайГаз											
KZOKZ 6 3/8 10/24/48	USD	6.38	88.11	89.05	7.41	7.32	427.67	382.80	24.10.2048	1500	11.75
KZOKZ 5 3/4 04/19/47	USD	5.75	81.98	82.89	7.34	7.24	418.46	371.19	19.04.2047	1250	11.82
KZOKZ 5 3/8 04/24/30	USD	5.38	90.39	91.25	6.98	6.83	358.39	333.85	24.04.2030	1250	6.16
KZOKZ 3 1/2 04/14/33	USD	3.50	74.33	75.28	6.91	6.75	352.96	330.56	14.04.2033	750	8.41
KZOKZ 4 3/4 04/19/27	USD	4.75	90.50	91.44	7.10	6.86	353.27	331.99	19.04.2027	1000	4.17
Самрук Казына											
SAMRUK 2 10/28/26	USD	2.00	86.61	87.61	5.49	5.21	186.76	167.62	28.10.2026	500	4.06
КазТрансГаз											
KZTGKZ 4 3/8 09/26/27	USD	4.38	88.56	89.78	7.00	6.70	339.74	317.10	26.09.2027	706	4.53
Казахстан ТемирЖолы											
KTZKZ 6.95 07/10/42	USD	6.95	92.38	93.67	7.70	7.57	441.26	390.21	10.07.2042	250	0.25
Банк Развития Казахстана											
DBKAZ 5 3/4 05/12/25	USD	5.75	99.20	99.92	6.05	5.78	235.39	226.10	12.05.2025	500	2.62
DBKAZ 2.95 05/06/31	USD	2.95	75.57	76.71	6.63	6.43	320.11	297.10	06.05.2031	500	7.42
ТенгизШевройл											
TENGIZ 4 08/15/26	USD	4.00	87.66	89.04	7.71	7.27	390.07	373.61	15.08.2026	1000	3.45
TENGIZ 3 1/4 08/15/30	USD	3.25	78.16	79.32	6.78	6.56	332.25	307.85	15.08.2030	750	6.76
TENGIZ 2 5/8 08/15/25	USD	2.63	87.22	88.17	7.22	6.85	343.26	331.70	15.08.2025	500	2.91

Ежедневный обзор

30 января 2024 г.

Таблица 3. Информация по узбекским еврооблигациям

Выпуск	Валюта	Купон	Цена		Доходность		Спред		Дата погашения	Объем бумаг в обращении, млн.	Дюрация
			Покупка	Продажа	Покупка	Продажа	Z-Sprd	G-Sprd			
Республика Узбекистан											
UZBEK 4.75 2024	USD	4.75%	99.64	99.87	7.46	5.65	68.35	73.10	20.02.2024	500	0.12
UZBEK 5.375 2029	USD	5.38%	94.49	95.39	6.66	6.44	293.58	264.33	20.02.2029	500	4.30
UZBEK 3.7 2030	USD	3.70%	83.64	84.52	6.70	6.52	308.91	271.14	25.11.2030	555	5.84
НБ Республики Узбекистан											
NBUZB 4.85 2025	USD	4.85%	92.97	94.23	9.17	8.37	448.02	432.72	21.10.2025	300	1.65
Узпромстройбанк											
SQBNZU 5.75 2024	USD	5.75%	96.64	97.97	9.68	8.10	399.12	402.80	02.12.2024	300	0.86
Ипотека Банк											
IPTBZU 5.5 2025	USD	5.50%	93.08	93.74	9.62	9.20	522.41	507.47	19.11.2025	300	1.71

Таблица 4. Информация по прочим еврооблигациям

Выпуск	Валюта	Купон	Цена		Доходность		Спред		Дата погашения	Объем бумаг в обращении, млн.	Дюрация
			Покупка	Продажа	Покупка	Продажа	Z-Sprd	OAS-Sprd			
SEASPAN CORP	USD	5.50%	83.74	85.78	9.30	8.78	543.23	510.92	01.08.2029	750	4.47
GRUPO AXO SA DE CV	USD	5.75%	92.02	93.07	9.51	8.99	524.29	503.67	08.06.2026	325	2.18
CYDSA SAB DE CV	USD	6.25%	95.78	96.91	7.56	7.20	363.96	309.32	04.10.2027	252	3.22
BUKIT MAKMUR MANDIRI UTA	USD	7.75%	96.32	98.00	9.72	8.81	512.31	485.78	10.02.2026	380	1.83
EMPRESA ELECTRICA COCHRA	USD	5.50%	94.02	95.70	9.07	8.03	442.64	425.93	14.05.2027	225	1.69
IOCHPE-MAX/MAX WHEELS MX	USD	5.00%	89.30	90.64	7.96	7.57	409.18	378.83	07.05.2028	400	3.75
ADECOAGRO SA	USD	6.00%	96.27	97.07	7.16	6.90	328.73	270.43	21.09.2027	500	3.21

Ежедневный обзор

30 января 2024 г.

Кривая доходности ГЦБ РК

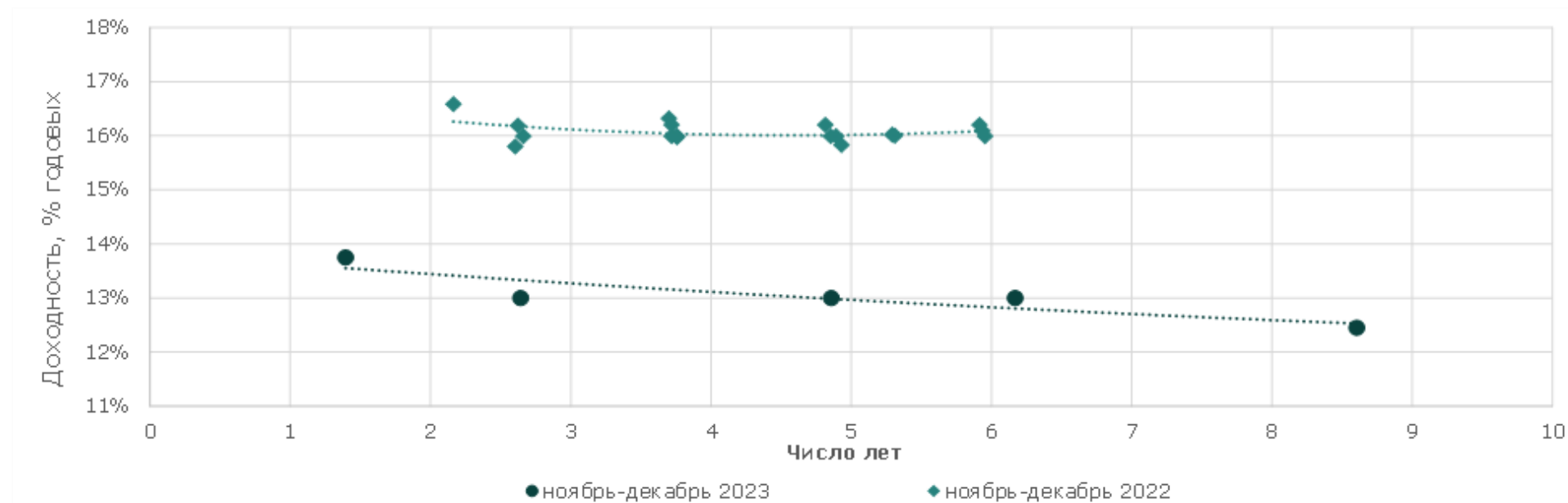


Таблица 5. Последние размещения ГЦБ

Эмитент	Тикер	Доходность	Лет до погашения*	Дата размещения
Ценные бумаги Министерства Финансов				
Министерство Финансов	MUM120_0018	12.74%	3.42	16.января.2024
Министерство Финансов	MUM012_0156	13.10%	0.97	16.января.2024
Министерство Финансов	MUM180_0011	12.54%	5.49	16.января.2024
Министерство Финансов	MUM180_0015	12.12%	12.43	16.января.2024
Министерство Финансов	MUM144_0009	12.15%	9.49	9.января.2024
Министерство Финансов	MUM096_0014	12.69%	7.24	9.января.2024
Министерство Финансов	MUM012_0156	13.34%	0.99	9.января.2024
Министерство Финансов	MUM120_0018	12.87%	3.43	9.января.2024
Министерство Финансов	MUM180_0011	12.69%	5.52	9.января.2024
Министерство Финансов	MUM096_0014	12.81%	7.25	4.января.2024
Министерство Финансов	MUM144_0009	12.15%	9.50	4.января.2024
Министерство Финансов	MUM300_0001	12.49%	14.7	4.января.2024
Министерство Финансов	MUM192_0003	12.87%	4.64	4.января.2024
Министерство Финансов	MUM132_0007	12.45%	8.64	20.декабря.2023
Министерство Финансов	MUM096_0011	13.00%	4.93	20.декабря.2023
Министерство Финансов	MUM060_0052	13.00%	2.64	13.декабря.2023
Министерство Финансов	MUM096_0013	13.00%	6.23	6.декабря.2023
Министерство Финансов	MUM024_0088	13.75%	1.42	6.декабря.2023

Ежедневный обзор

30 января 2024 г.

Министерство Финансов	MOM060_0054	13.10%	4.01	29.ноя.23
Министерство Финансов	MUM156_0007	12.15%	10.20	22.ноя.23
Министерство Финансов	MUM096_0011	13.19%	5.10	15.ноя.23
Министерство Финансов	MUM216_0001	11.70%	13.17	15.ноя.23
Министерство Финансов	MUM144_0009	12.25%	10.75	8.ноя.23
Министерство Финансов	MUM096_0014	12.65%	7.52	1.ноя.23
Министерство Финансов	MOM036_0091	14.00%	1.31	24.окт.23
Министерство Финансов	MUM192_0003	13.29%	4.91	24.окт.23
Министерство Финансов	MUM168_0005	12.04%	11.43	18.окт.23
Министерство Финансов	MUM096_0012	13.05%	5.82	18.окт.23
Министерство Финансов	MOM036_0091	14.00%	1.34	11.окт.23
Министерство Финансов	MUM132_0007	12.50%	8.83	11.окт.23
Министерство Финансов	MUM108_0012	13.60%	2.73	4.окт.23
Министерство Финансов	MUM096_0012	13.09%	5.81	27.сен.23
Министерство Финансов	MOM060_0052	13.64%	5.82	27.сен.23
Министерство Финансов	MKM012_0154	14.60%	2.93	20.сен.23
Министерство Финансов	MUM216_0001	11.70%	0.54	20.сен.23
Министерство Финансов	MUM096_0014	12.80%	12.90	20.сен.23
Министерство Финансов	MUM156_0007	12.05%	7.61	13.сен.23
Министерство Финансов	MKM012_0154	14.55%	10.43	13.сен.23
Министерство Финансов	MOM060_0052	13.64%	2.92	6.сен.23
Министерство Финансов	MUM132_0007	12.60%	8.93	6.сен.23
Министерство Финансов	MOM024_0087	14.02%	1.40	6.сен.23
Министерство Финансов	MKM012_0154	14.70%	0.56	23.авг.23
Министерство Финансов	MOM048_0052	13.85%	2.42	23.авг.23
Министерство Финансов	MUM216_0001	11.70%	12.95	23.авг.23
Министерство Финансов	MUM120_0016	14.28%	1.78	16.авг.23
Министерство Финансов	MUM084_0018	13.58%	4.66	16.авг.23
Министерство Финансов	MUM096_0014	13.00%	7.74	16.авг.23
Министерство Финансов	MUM156_0007	12.16%	10.52	16.авг.23
Министерство Финансов	MOM048_0052	13.79%	2.45	09.авг.23
Министерство Финансов	MUM120_0016	14.24%	1.80	09.авг.23
Министерство Финансов	MUM072_0014	13.20%	5.59	02.авг.23
Министерство Финансов	MUM108_0014	12.20%	8.80	02.авг.23
Министерство Финансов	MUM072_0014	13.20%	5.61	26.июл.23
Министерство Финансов	MUM120_0016	14.23%	1.84	26.июл.23
Министерство Финансов	MUM108_0014	13.00%	8.82	26.июл.23
Министерство Финансов	MOM048_0052	13.71%	2.49	26.июл.23
Министерство Финансов	MUM180_0006	13.60%	3.67	26.июл.23
Министерство Финансов	MKM012_0155	14.64%	0.70	26.июл.23
Министерство Финансов	MKM012_0155	14.65%	0.72	19.июл.23
Министерство Финансов	MUM180_0006	13.60%	3.69	19.июл.23
Министерство Финансов	MUM096_0014	13.30%	7.82	19.июл.23
Министерство Финансов	MUM156_0007	12.18%	10.59	19.июл.23
Министерство Финансов	MUM168_0005	12.00%	11.67	12.июл.23
Министерство Финансов	MKM012_0155	14.65%	0.74	12.июл.23
Министерство Финансов	MUM108_0014	13.46%	8.86	12.июл.23
Министерство Финансов	MUM072_0014	13.35%	5.65	12.июл.23
Министерство Финансов	MUM120_0019	13.38%	7.68	12.июл.23

Ежедневный обзор

30 января 2024 г.

Министерство Финансов	MUM120_0016	14.28%	1.88	12.июл.23
Министерство Финансов	MUM180_0006	13.60%	3.73	05.июл.23
Министерство Финансов	MUM180_0013	12.70%	9.76	05.июл.23
Министерство Финансов	MUM072_0014	13.50%	5.67	05.июл.23
Министерство Финансов	MUM180_0016	11.60%	13.58	05.июл.23
Министерство Финансов	MUM180_0006	13.80%	3.75	29.июн.23
Министерство Финансов	MUM072_0014	13.80%	5.68	29.июн.23
Министерство Финансов	MUM120_0016	14.25%	1.91	29.июн.23
Министерство Финансов	MUM084_0018	13.80%	4.79	29.июн.23
Министерство Финансов	MUM120_0019	13.70%	7.72	29.июн.23
Министерство Финансов	MUM180_0013	13.00%	9.77	29.июн.23
Министерство Финансов	MOM060_0052	13.79%	3.10	29.июн.23
Министерство Финансов	MUM084_0018	13.80%	4.81	21.июн.23
Министерство Финансов	MUM180_0016	11.60%	13.62	21.июн.23
Министерство Финансов	MUM096_0013	13.80%	6.63	21.июн.23
Министерство Финансов	MKM012_0155	14.64%	0.8	21.июн.23
Министерство Финансов	MUM108_0014	13.60%	8.92	21.июн.23
Министерство Финансов	MUM120_0016	14.25%	1.93	21.июн.23
Министерство Финансов	MUM120_0019	13.70%	7.74	21.июн.23
Министерство Финансов	MUM096_0014	13.80%	7.92	14.июн.23
Министерство Финансов	MUM072_0014	13.80%	5.72	14.июн.23
Министерство Финансов	MUM180_0006	13.80%	3.79	14.июн.23
Министерство Финансов	MUM180_0013	13.00%	9.81	14.июн.23
Министерство Финансов	MUM108_0014	13.80%	8.94	14.июн.23
Министерство Финансов	MOM060_0052	13.80%	3.16	07.июн.23
Министерство Финансов	MKM012_0154	14.80%	0.77	07.июн.23
Министерство Финансов	MUM096_0013	14.00%	6.67	07.июн.23
Министерство Финансов	MUM168_0005	12.00%	11.76	07.июн.23
Министерство Финансов	MUM108_0014	14.00%	8.96	07.июн.23
Министерство Финансов	MUM084_0018	14.00%	4.85	07.июн.23
Министерство Финансов	MUM096_0014	14.00%	7.97	24.май.23
Министерство Финансов	MUM072_0014	14.00%	5.78	24.май.23
Министерство Финансов	MOM024_0088	14.41%	1.93	24.май.23
Министерство Финансов	MUM180_0013	13.00%	9.87	24.май.23
Министерство Финансов	MOM048_0054	13.83%	3.34	17.май.23
Министерство Финансов	MKM012_0155	14.62%	0.89	17.май.23
Министерство Финансов	MUM084_0018	13.99%	4.91	17.май.23
Министерство Финансов	MUM096_0013	14.00%	6.73	17.май.23
Министерство Финансов	MOM060_0054	13.97%	4.53	10.май.23
Министерство Финансов	MUM300_0001	11.50%	15.62	10.май.23
Министерство Финансов	MUM156_0007	12.25%	10.78	10.май.23
Министерство Финансов	MUM072_0014	14.00%	5.82	10.май.23
Министерство Финансов	MUM180_0013	13.00%	9.91	10.май.23
Министерство Финансов	MUM096_0013	13.99%	6.76	03.май.23
Министерство Финансов	MUM072_0014	13.98%	5.84	03.май.23
Министерство Финансов	MUM180_0006	13.98%	3.90	03.май.23
Министерство Финансов	MUM120_0019	13.99%	7.90	26.апр.23
Министерство Финансов	MUM180_0016	11.60%	13.77	26.апр.23
Министерство Финансов	MUM180_0006	13.97%	3.92	26.апр.23

Ежедневный обзор

30 января 2024 г.

Министерство Финансов	MUM156_0007	12.25%	10.82	26.апр.23
Министерство Финансов	MOM048_0054	13.82%	3.41	19.апр.23
Министерство Финансов	MUM084_0018	13.85%	4.99	19.апр.23
Министерство Финансов	MUM120_0019	13.98%	7.92	19.апр.23
Министерство Финансов	MKM012_0154	14.80%	0.90	19.апр.23
Министерство Финансов	MUM072_0014	14.02%	5.90	12.апр.23
Министерство Финансов	MTM084_0001	17.27%	6.90	12.апр.23
Министерство Финансов	MUM180_0006	13.97%	3.96	12.апр.23
Министерство Финансов	MUM120_0019	13.93%	7.93	12.апр.23
Министерство Финансов	MTM096_0001	17.71%	7.78	05.апр.23
Министерство Финансов	MUM120_0019	13.98%	7.95	05.апр.23
Министерство Финансов	MKM012_0155	14.65%	1.01	05.апр.23
Министерство Финансов	MUM168_0005	12.00%	11.94	05.апр.23
Министерство Финансов	MUM300_0001	11.50%	15.75	24.мар.23
Министерство Финансов	MOM060_0052	14.00%	3.37	24.мар.23
Министерство Финансов	MOM024_0087	14.99%	1.84	15.мар.23
Министерство Финансов	MUM132_0007	13.87%	9.37	15.мар.23
Министерство Финансов	MUM144_0009	13.00%	10.47	09.мар.23
Министерство Финансов	MKM012_0154	15.55%	1.01	09.мар.23
Министерство Финансов	MUM180_0015	11.68%	13.50	01.мар.23
Министерство Финансов	MOM048_0053	15.65%	3.34	22.фев.23
Министерство Финансов	MOM060_0054	15.87%	4.76	15.фев.23
Министерство Финансов	MOM024_0087	16.00%	1.91	15.фев.23
Министерство Финансов	MTM096_0001	17.28%	7.92	15.фев.23
Министерство Финансов	MUM132_0007	14.05%	9.47	08.фев.23
Министерство Финансов	MTM072_0001	17.01%	5.78	08.фев.23
Министерство Финансов	MUM144_0009	13.00%	10.55	08.фев.23
Министерство Финансов	MUM096_0012	15.55%	6.49	01.фев.23
Министерство Финансов	MUM180_0016	11.60%	14.00	01.фев.23
Министерство Финансов	MKM012_0153	16.54%	0.97	01.фев.23
Министерство Финансов	MUM240_0002	12.25%	11.30	25.январ.23
Министерство Финансов	MUM096_0011	15.66%	5.76	25.январ.23
Министерство Финансов	MUM144_0009	13.00%	10.58	25.январ.23
Министерство Финансов	MOM024_0087	16.66%	1.97	25.январ.23
Министерство Финансов	MOM060_0054	16.13%	4.84	18.январ.23
Министерство Финансов	MKM012_0153	16.70%	1.01	18.январ.23
Министерство Финансов	MUM132_0007	14.05%	9.53	18.январ.23
Министерство Финансов	MUM144_0009	13.00%	10.62	11.январ.23
Министерство Финансов	MOM048_0053	16.47%	3.45	11.январ.23
Министерство Финансов	MUM096_0011	15.80%	5.80	11.январ.23
Министерство Финансов	MUM300_0001	11.50%	15.97	04.январ.23
Министерство Финансов	MTM072_0001	16.49%	5.88	04.январ.23
Министерство Финансов	MUM096_0013	15.48%	7.09	04.январ.23
Министерство Финансов	MUM084_0018	16.02%	5.29	28.дек.22
Министерство Финансов	MOM060_0054	15.99%	4.89	28.дек.22
Министерство Финансов	MTM036_0001	15.80%	2.61	28.дек.22
Министерство Финансов	MOM048_0054	15.99%	3.72	28.дек.22
Министерство Финансов	MTM048_0001	16.32%	3.70	28.дек.22
Министерство Финансов	MTM072_0001	16.20%	5.92	21.дек.22

Ежедневный обзор

30 января 2024 г.

Министерство Финансов	MTM048_0001	16.20%	3.72	21.дек.22
Министерство Финансов	MUM084_0018	16.00%	5.31	21.дек.22
Министерство Финансов	MTM036_0001	16.19%	2.62	21.дек.22
Министерство Финансов	MTM060_0001	16.20%	4.82	21.дек.22
Министерство Финансов	MOM060_0054	15.83%	4.93	14.дек.22
Министерство Финансов	MTM072_0001	16.09%	5.93	14.дек.22
Министерство Финансов	MOM048_0054	15.97%	3.76	14.дек.22
Министерство Финансов	MOM036_0091	16.58%	2.16	14.дек.22
Министерство Финансов	MTM072_0001	15.99%	5.95	07.дек.22
Министерство Финансов	MTM048_0001	15.99%	3.76	07.дек.22
Министерство Финансов	MTM036_0001	15.99%	2.66	07.дек.22
Министерство Финансов	MTM060_0001	15.99%	4.85	07.дек.22
Министерство Финансов	MTM036_0001	15.92%	2.68	30.ноя.22
Министерство Финансов	MTM072_0001	15.92%	5.97	30.ноя.22
Министерство Финансов	MTM036_0001	15.88%	2.70	23.ноя.22
Министерство Финансов	MTM060_0001	15.95%	4.91	23.ноя.22
Министерство Финансов	MOM048_0054	15.48%	3.84	16.ноя.22
Министерство Финансов	MTM060_0001	15.57%	4.91	16.ноя.22
Министерство Финансов	MTM048_0001	15.67%	3.84	09.ноя.22
Министерство Финансов	MTM036_0001	15.67%	2.74	09.ноя.22
Министерство Финансов	MTM060_0001	15.49%	4.95	02.ноя.22
Министерство Финансов	MTM048_0001	15.49%	3.85	02.ноя.22
Министерство Финансов	MOM036_0091	14.45%	2.30	26.окт.22
Министерство Финансов	MTM048_0001	15.45%	3.87	26.окт.22
Министерство Финансов	MOM048_0054	13.90%	3.89	26.окт.22
Министерство Финансов	MTM060_0001	15.45%	4.97	26.окт.22
Министерство Финансов	MTM048_0001	15.42%	3.89	19.окт.22
Министерство Финансов	MOM036_0091	14.42%	2.32	19.окт.22
Министерство Финансов	MTM060_0001	15.43%	4.99	19.окт.22
Министерство Финансов	MOM048_0054	13.90%	3.93	12.окт.22
Министерство Финансов	MTM036_0001	14.95%	2.84	05.окт.22
Министерство Финансов	MTM048_0001	15.20%	3.93	05.окт.22
Министерство Финансов	MOM048_0054	13.90%	3.95	05.окт.22
Министерство Финансов	MTM048_0001	15.16%	0.95	28.сен.22
Министерство Финансов	MOM036_0091	14.00%	2.38	28.сен.22
Министерство Финансов	MOM048_0054	13.90%	3.97	28.сен.22
Министерство Финансов	MTM048_0001	15.15%	3.97	21.сен.22
Министерство Финансов	MOM048_0054	13.90%	3.99	21.сен.22
Министерство Финансов	MTM036_0001	14.88%	2.89	14.сен.22
Министерство Финансов	MOM036_0092	14.00%	2.80	07.сен.22
Министерство Финансов	MUM120_0014	14.45%	1.90	31.авг.22
Министерство Финансов	MUM120_0017	13.85%	4.50	31.авг.22
Министерство Финансов	MUM120_0017	13.85%	4.50	24.авг.22
Министерство Финансов	MKM012_0151	14.79%	1.00	24.авг.22
Министерство Финансов	MUM120_0014	14.45%	2.00	24.авг.22
Министерство Финансов	MKM012_0151	14.50%	1.00	17.авг.22
Министерство Финансов	MUM120_0014	14.22%	2.00	17.авг.22
Министерство Финансов	MUM120_0017	13.85%	4.60	17.авг.22
Министерство Финансов	MKM012_0151	14.50%	1.00	10.авг.22

Ежедневный обзор

30 января 2024 г.

Министерство Финансов	MUM120_0014	14.20%	2.00	10.авг.22
Министерство Финансов	MUM156_0005	13.85%	4.90	10.авг.22
Министерство Финансов	MUM180_0002	14.13%	1.90	03.авг.22
Министерство Финансов	MUM156_0005	13.85%	4.90	03.авг.22
Министерство Финансов	MUM180_0002	14.10%	1.90	27.июл.22
Министерство Финансов	MUM156_0005	13.85%	4.90	27.июл.22
Министерство Финансов	MUM144_0003	14.50%	0.80	20.июл.22
Министерство Финансов	MUM072_0013	13.73%	4.80	20.июл.22
Министерство Финансов	MUM180_0002	14.00%	1.90	20.июл.22
Министерство Финансов	MUM180_0002	14.00%	2.00	13.июл.22
Министерство Финансов	MUM144_0003	14.50%	0.80	13.июл.22
Министерство Финансов	MUM072_0013	13.70%	4.90	13.июл.22
Министерство Финансов	MUM180_0002	14.00%	2.00	07.июл.22
Министерство Финансов	MUM156_0005	13.71%	5.00	07.июл.22
Министерство Финансов	MUM144_0003	14.50%	0.80	07.июл.22
Министерство Финансов	MUM144_0003	14.50%	0.80	29.июн.22
Министерство Финансов	MUM072_0013	13.62%	4.90	29.июн.22
Министерство Финансов	MOM048_0053	13.75%	4.00	22.июн.22
Министерство Финансов	MOM036_0092	13.85%	3.00	22.июн.22
Министерство Финансов	MUM156_0005	13.62%	5.00	22.июн.22
Министерство Финансов	MUM144_0003	14.50%	0.90	15.июн.22
Министерство Финансов	MUM180_0001	14.00%	1.90	15.июн.22
Министерство Финансов	MOM036_0091	13.85%	2.70	08.июн.22
Министерство Финансов	MOM048_0052	13.75%	3.60	08.июн.22
Министерство Финансов	MUM072_0013	13.62%	0.90	08.июн.22
Министерство Финансов	MUM180_0001	14.00%	2.00	08.июн.22
Министерство Финансов	MUM072_0013	14.50%	5.00	01.июн.22
Министерство Финансов	MUM180_0001	14.00%	2.00	01.июн.22
Министерство Финансов	MUM144_0003	14.50%	0.90	25.май.22
Министерство Финансов	MUM120_0017	13.62%	4.80	25.май.22
Министерство Финансов	MUM180_0001	14.00%	2.00	25.май.22
Министерство Финансов	MUM144_0003	14.50%	0.90	18.май.22
Министерство Финансов	MUM120_0017	13.62%	4.80	18.май.22
Министерство Финансов	MOM048_0052	13.75%	3.70	18.май.22
Министерство Финансов	MOM036_0091	13.85%	2.70	18.май.22
Министерство Финансов	MUM180_0001	14.00%	2.00	11.май.22
Министерство Финансов	MUM144_0003	14.50%	1.00	11.май.22
Министерство Финансов	MOM036_0091	13.83%	2.80	11.май.22
Министерство Финансов	MOM048_0052	13.75%	3.70	05.май.22
Министерство Финансов	MUM120_0017	13.62%	4.80	05.май.22
Министерство Финансов	MUM132_0006	13.76%	3.20	28.апр.22
Министерство Финансов	MOM048_0052	13.79%	3.70	27.апр.22
Министерство Финансов	MUM180_0002	13.97%	2.20	27.апр.22
Министерство Финансов	MOM036_0091	13.81%	2.80	27.апр.22
Министерство Финансов	MOM048_0052	13.62%	3.80	20.апр.22
Министерство Финансов	MUM072_0013	13.55%	5.10	20.апр.22
Министерство Финансов	MUM072_0013	13.17%	5.10	13.апр.22
Министерство Финансов	MUM180_0002	13.69%	2.20	13.апр.22
Министерство Финансов	MOM036_0091	13.56%	2.80	13.апр.22

Ежедневный обзор

30 января 2024 г.

Министерство Финансов	MOM036_0091	12.84%	2.90	06.апр.22
Министерство Финансов	MOM048_0052	12.64%	3.80	06.апр.22
Министерство Финансов	MUM072_0013	12.50%	5.10	29.мар.22
Министерство Финансов	MOM036_0091	12.71%	2.90	29.мар.22
Министерство Финансов	MUM072_0013	12.50%	5.10	29.мар.22
Министерство Финансов	MOM048_0052	12.59%	3.80	24.мар.22
Министерство Финансов	MUM072_0013	12.63%	5.20	24.мар.22
Министерство Финансов	MKM012_0150	13.70%	0.90	16.мар.22
Министерство Финансов	MOM036_0091	12.72%	2.90	16.мар.22
Министерство Финансов	MOM048_0052	12.67%	3.90	16.мар.22
Министерство Финансов	MUM096_0011	13.21%	6.70	02.мар.22
Министерство Финансов	MUM180_0016	12.91%	14.90	02.мар.22
Министерство Финансов	MUM180_0015	11.10%	14.50	23.фев.22
Министерство Финансов	MUM096_0012	10.97%	7.40	23.фев.22
Министерство Финансов	MUM180_0002	10.73%	2.40	16.фев.22
Министерство Финансов	MUM120_0019	11.04%	9.10	16.фев.22
Министерство Финансов	MOM036_0091	10.75%	3.00	09.фев.22
Министерство Финансов	MUM132_0007	10.99%	10.50	09.фев.22
Министерство Финансов	MUM096_0013	11.00%	8.00	02.фев.22
Министерство Финансов	MUM156_0007	11.00%	12.00	02.фев.22
Министерство Финансов	MUM180_0016	11.05%	15.00	26.январ.22
Министерство Финансов	MUM072_0013	10.90%	5.30	26.январ.22
Министерство Финансов	MKM012_0150	10.30%	1.00	20.январ.22
Министерство Финансов	MOM048_0052	10.67%	4.00	19.январ.22
Министерство Финансов	MUM144_0009	10.87%	11.60	19.январ.22
Министерство Финансов	MUM096_0011	10.75%	6.80	19.январ.22
Министерство Финансов	MUM096_0012	10.75%	7.60	05.январ.22

Источник: KASE, *лет до погашения с момента размещения

Ежедневный обзор

30 января 2024 г.

Таблица 6. Доля владения нот НБК нерезидентами, млрд тенге

Дата	Доля владения нот НБК нерезидентами					
	Резиденты	Нерезиденты	Всего в обращении	Резиденты	Нерезиденты	Изменение (нерезиденты)
12.01.2024	961.00	50.00	1 011.00	95.1%	4.9%	39.6
05.01.2024	1 199.90	10.44	1 210.35	99.1%	0.9%	0
29.12.2023	1 199.90	10.44	1 210.35	99.1%	0.9%	0
22.12.2023	1 405.92	10.44	1 416.36	99.3%	0.7%	-20.0
15.12.2023	1 403.92	12.44	1 416.36	99.1%	0.9%	14.3
08.12.2023	1 577.81	41.26	1 619.06	97.5%	2.6%	10.0
24.11.2023	1 891.79	31.26	1 923.04	98.4%	1.6%	-10.4
17.11.2023	1 881.35	41.69	1 923.04	97.8%	2.2%	-0.3
10.11.2023	2 083.54	42.03	2 125.57	98.0%	2.0%	0.5
03.11.2023	2 084.03	41.54	2 125.57	98.0%	2.8%	-26.4
27.10.2023	2 361.93	67.96	2 429.90	97.2%	2.8%	-7.4
20.10.2023	2 354.56	75.33	2 429.90	96.9%	3.1%	-13.0
13.10.2023	2 590.26	88.29	2 678.55	96.7%	3.3%	6.3
06.10.2023	2 569.00	82.00	2 678.00	96.0%	3.0%	1.7
29.09.2023	2 808.31	80.33	2 888.64	97.2%	2.8%	-3.6
22.09.2023	2 804.75	83.89	2 888.64	97.1%	2.9%	12.8
15.09.2023	2 833.73	71.09	2 904.82	97.6%	2.4%	0
08.09.2023	2 833.73	71.09	2 904.82	97.6%	2.4%	-23.8
01.09.2023	2 741.41	94.91	2 836.32	96.7%	3.3%	2.4
25.08.2023	2 743.79	92.53	2 836.32	96.7%	3.3%	0.6
18.08.2023	3 178.23	91.90	3 270.12	97.2%	2.8%	-4.7
11.08.2023	3 178.27	91.86	3 270.12	97.2%	2.8%	-14.6
04.08.2023	2 950.31	106.47	3 056.78	96.5%	3.5%	59.9
28.07.2023	2 948.20	108.59	3 056.78	96.6%	3.6%	11.9
21.07.2023	2 674.49	96.68	2 771.17	96.5%	3.5%	0.1
14.07.2023	2 674.56	96.61	2 771.17	96.5%	3.5%	50
05.07.2023	2 831.54	46.61	2 878.15	98.4%	1.6%	0
01.07.2023	2 831.54	46.61	2 878.15	98.4%	1.6%	-14.3
23.06.2023	2 355.61	60.91	2 416.51	97.5%	2.5%	0
16.06.2023	2 355.61	60.91	2 416.51	97.5%	2.5%	-44.1
09.06.2023	2 463.77	105.05	2 568.82	95.9%	4.1%	0
02.06.2023	2 463.77	105.05	2 568.82	95.9%	4.1%	5
26.05.2023	2 761.58	100.05	2 861.63	96.5%	3.5%	0
19.05.2023	2 761.58	100.05	2 861.63	96.5%	3.5%	-30.0
12.05.2023	2 633.89	130.00	2 763.89	95.3%	4.7%	-5.4
05.05.2023	2 628.52	135.37	2 763.89	95.1%	4.9%	-21.9
28.04.2023	2 581.11	157.23	2 738.34	94.3%	5.7%	0.0
21.04.2023	2 581.11	157.23	2 738.34	94.3%	5.7%	20.8
14.04.2023	2 593.25	136.43	2 729.68	95.0%	5.0%	0.0
07.04.2023	2 593.25	136.43	2 729.68	95.0%	5.0%	27.1
31.03.2023	2 554.38	109.35	2 663.72	95.9%	4.1%	-0.1
24.03.2023	2 554.28	109.44	2 663.72	95.9%	4.1%	19.2
17.03.2023	2 371.16	90.29	2 461.45	96.3%	3.7%	0.1
10.03.2023	2 371.30	90.15	2 461.45	96.3%	3.7%	0.0

Ежедневный обзор

30 января 2024 г.

03.03.2023	2 626.35	90.15	2 716.50	96.7%	3.3%	0.0
24.02.2023	2 626.35	90.15	2 716.50	96.7%	3.3%	0.2
17.02.2023	2 495.23	90	2 585.23	96.5%	3.5%	0.0
10.02.2023	2 495.23	90	2 585.23	96.5%	3.5%	0.0
03.02.2023	2 307.85	90	2 397.85	96.2%	3.8%	0.0
27.01.2023	2 307.85	90	2 397.85	96.2%	3.8%	-10.0
20.01.2023	2 312.44	100	2 412.44	95.9%	4.1%	0.0
13.01.2023	2 312.44	100	2 412.44	95.9%	4.1%	0.0
06.01.2023	2 164.93	100	2 264.93	95.6%	4.4%	0.0
26.12.2022	1 629.02	100	1 729.02	94.2%	5.8%	0.0
15.12.2022	1 629.02	100	1 729.02	94.2%	5.8%	0.0
09.12.2022	1 512.83	100	1 612.83	93.8%	6.2%	0.0
02.12.2022	1 512.83	100	1 612.83	93.8%	6.2%	10.0
25.11.2022	1 473.73	90	1 563.73	94.2%	5.8%	0.0
18.11.2022	1 473.73	90	1 563.73	94.2%	5.8%	20.0
11.11.2022	1 257.63	70	1 327.63	94.7%	5.3%	0.0
04.11.2022	1 257.63	70	1 327.63	94.7%	5.3%	10.0
28.10.2022	1 102.35	60	1 162.35	94.8%	5.2%	-50.1
22.10.2022	1 511.10	110.1	1 621.20	93.2%	6.8%	20.1
14.10.2022	1 247.55	90	1 337.55	93.3%	6.7%	-29.9
07.10.2022	1 836.43	119.85	1 956.28	93.9%	6.1%	39.8
30.09.2022	1 661.29	80.02	1 741.31	95.4%	4.6%	-0.3
23.09.2022	1 585.08	80.3	1 665.38	95.2%	4.8%	0.3
16.09.2022	1 685.64	80	1 765.64	95.5%	4.5%	0.0
09.09.2022	1 413.61	80	1 493.61	94.6%	5.4%	-10.0
02.09.2022	1 827.90	90.01	1 917.92	95.3%	4.7%	18.3
27.08.2022	1 826.43	71.75	1 898.17	96.2%	3.8%	1.8
19.08.2022	1 751.17	70	1 821.17	96.2%	3.8%	-15.0
12.08.2022	1 825.29	85.01	1 910.30	95.5%	4.5%	0.0
05.08.2022	1 615.40	85.01	1 700.41	95.0%	5.0%	-5.0
29.07.2022	1 728.29	90.01	1 818.30	95.0%	5.0%	0.0
22.07.2022	1 618.52	90.01	1 708.53	94.7%	5.3%	-38.4
15.07.2022	1 656.94	100.01	1 756.96	94.3%	5.7%	60.6
08.07.2022	1 596.31	120.76	1 717.08	93.0%	7.0%	-112.6
01.07.2022	1 708.95	120.76	1 829.71	93.4%	6.6%	83.5
24.06.2022	1 625.47	130.76	1 756.23	92.6%	7.4%	18.4
17.06.2022	1 607.04	140.76	1 747.81	91.9%	8.1%	-43.0
10.06.2022	1 650.01	140.76	1 790.78	92.1%	7.9%	19.7
03.06.2022	1 630.31	150.76	1 781.07	91.5%	8.5%	45.1
27.05.2022	1 585.22	150.76	1 735.99	91.3%	8.7%	-10.0
20.05.2022	1 578.15	160.76	1 738.91	90.8%	9.2%	0.0
13.05.2022	1 602.67	160.76	1 763.44	90.9%	9.1%	-20.0
06.05.2022	1 598.97	180.76	1 779.73	89.8%	10.2%	18.8
29.04.2022	1 610.90	162.01	1 772.92	90.9%	9.1%	0.0
22.04.2022	1 552.75	162.01	1 714.76	90.6%	9.4%	17.9
15.04.2022	1 435.62	144.1	1 579.72	90.9%	9.1%	14.1
08.04.2022	1 390.41	130.01	1 520.42	91.4%	8.6%	15.0
01.04.2022	1 354.55	115.01	1 469.56	92.2%	7.8%	40.0

Ежедневный обзор

30 января 2024 г.

25.03.2022	1 250.90	75.01	1 325.91	94.3%	5.7%	-71.3
18.03.2022	1 430.42	146.35	1 576.77	90.7%	9.3%	24.0
11.03.2022	1 341.62	122.31	1 463.93	91.6%	8.4%	-55.1
05.03.2022	1 683.99	177.37	1 861.36	90.5%	9.5%	-20.0
25.02.2022	1 679.87	197.41	1 877.28	89.5%	10.5%	45.6
18.02.2022	1 710.03	151.82	1 861.85	91.8%	8.2%	10.6
11.02.2022	1 770.99	141.26	1 912.25	92.6%	7.4%	12.3
04.02.2022	1 645.90	129.01	1 774.90	92.7%	7.3%	-13.0
28.01.2022	1 639.32	142.04	1 781.36	92.0%	8.0%	2.0
21.01.2022	1 693.79	140.04	1 833.83	92.4%	7.6%	10.1
14.01.2022	1 618.00	129.95	1 747.96	92.6%	7.4%	-62.4
06.01.2022	1 640.99	192.38	1 833.36	89.5%	10.5%	-18.9
31.12.2021	1 938.48	211.3	2 149.78	90.2%	9.8%	-0.4
24.12.2021	1 842.45	211.68	2 054.14	89.7%	10.3%	-4.2
15.12.2021	1 899.57	215.88	2 115.45	89.8%	10.2%	-111.9
10.12.2021	2 095.32	327.81	2 423.13	86.5%	13.5%	-45.3
03.12.2021	2 275.47	373.12	2 648.59	85.9%	14.1%	0.5
26.11.2021	2 152.41	372.67	2 525.08	85.2%	14.8%	-30.4
19.11.2021	2 086.03	403.07	2 489.11	83.8%	16.2%	22.6
12.11.2021	2 018.44	380.49	2 398.93	84.1%	15.9%	43.0
05.11.2021	2 036.33	337.49	2 373.82	85.8%	14.2%	-108.7
29.10.2021	2 546.32	446.21	2 992.54	85.1%	14.9%	25.5
22.10.2021	2 416.90	420.76	2 837.66	85.2%	14.8%	51.2
15.10.2021	2 425.02	369.61	2 794.62	86.8%	13.2%	-52.3
08.10.2021	2 433.47	421.9	2 855.37	85.2%	14.8%	2.8
01.10.2021	2 379.45	419.12	2 798.58	85.0%	15.0%	-52.1
24.09.2021	2 535.46	471.21	3 006.67	84.3%	15.7%	85.5
17.09.2021	2 432.57	385.73	2 818.29	86.3%	13.7%	33.1
10.09.2021	2 424.57	352.68	2 777.26	87.3%	12.7%	-67.5
03.09.2021	2 690.72	420.2	3 110.91	86.5%	13.5%	-9.9
27.08.2021	2 793.58	430.08	3 223.66	86.7%	13.3%	-35.0
20.08.2021	2 782.93	465.08	3 248.01	85.7%	14.3%	-11.9
13.08.2021	2 730.47	476.95	3 207.42	85.1%	14.9%	49.2
06.08.2021	2 779.62	427.8	3 207.42	86.7%	13.3%	-53.4
30.07.2021	2 899.72	481.23	3 380.95	85.8%	14.2%	-26.2
23.07.2021	3 007.80	507.43	3 515.23	85.6%	14.4%	-49.4
16.07.2021	3 028.90	556.87	3 585.77	84.5%	15.5%	19.0
09.07.2021	3 029.13	537.87	3 567.00	84.9%	15.1%	12.1
03.07.2021	3 017.83	525.79	3 543.62	85.2%	14.8%	11.1
25.06.2021	2 941.48	514.68	3 456.16	85.1%	14.9%	-57.7
18.06.2021	2 900.83	572.34	3 473.17	83.5%	16.5%	26.1
11.06.2021	2 945.94	546.28	3 492.22	84.4%	15.6%	-28.4
04.06.2021	2 899.15	574.69	3 473.84	83.5%	16.5%	63.0
28.05.2021	2 733.50	511.65	3 245.15	84.2%	15.8%	-27.1
21.05.2021	2 667.30	538.74	3 206.04	83.2%	16.8%	26.4
14.05.2021	2 583.91	512.37	3 096.28	83.5%	16.5%	56.7
06.05.2021	2 668.79	455.69	3 124.48	85.4%	14.6%	6.5
30.04.2021	3 036.14	449.16	3 485.31	87.1%	12.9%	48.6

Ежедневный обзор

30 января 2024 г.

23.04.2021	2 989.95	400.55	3 390.50	88.2%	11.8%	-104.0
16.04.2021	2 856.56	504.58	3 361.14	85.0%	15.0%	-32.8
09.04.2021	2 982.52	537.36	3 519.89	84.7%	15.3%	-9.3
02.04.2021	2 915.59	546.7	3 462.29	84.2%	15.8%	-18.3
26.03.2021	2 891.13	564.96	3 456.08	83.7%	16.3%	1.8
19.03.2021	3 103.20	563.15	3 666.17	84.6%	15.4%	39.6

Источник: Национальный Банк РК

АО «Halyk Finance»

Департамент исследований

E-mail

dti@halykfinance.kz

Департамент продаж

E-mail

sales@halykfinance.kz

Адрес:

Halyk Finance
пр. Абая, 109 «В», 5 этаж
A05A1B4, Алматы, Республика Казахстан
Тел. +7 727 339 43 77
www.halykfinance.kz

Bloomberg

HLFN

Refinitiv

Halyk Finance

Factset

Halyk Finance

Capital IQ

Halyk Finance

Заявление об ограничении ответственности

Настоящая публикация носит исключительно информационный характер и не является предложением или попыткой со стороны АО «Halyk Finance» купить, продать или вступить в иную сделку в отношении каких-либо ценных бумаг и иных финансовых инструментов, на которые в настоящей публикации может содержаться ссылка, предоставить какие-либо инвестиционные рекомендации или услуги. Указанные предложения могут быть направлены исключительно в соответствии с требованиями применимого законодательства. Настоящая публикация основана на информации, которую мы считаем надежной, однако мы не утверждаем, что все приведенные сведения абсолютно точны. При этом, отмечаем, что прошлая доходность не является показателем доходности инвестиций в будущем. Мы не несем ответственности за использование клиентами информации, содержащейся в настоящей публикации, а также за сделки и операции с ценными бумагами и иными финансовыми инструментами, упоминающимися в ней. Мы не берем на себя обязательство регулярно обновлять информацию, которая содержится в настоящей публикации или исправлять возможные неточности. HF, его аффилированные и должностные лица, партнеры и сотрудники, в том числе лица, участвующие в подготовке и выпуске этого материала, оставляют за собой право участвовать в сделках в отношении упоминающихся в настоящей публикации ценных бумаг и иных финансовых инструментов. Также отмечаем, что на ценные бумаги и иные финансовые инструменты, рассматриваемые в настоящей публикации и номинированные в иностранной валюте, могут оказывать влияние обменные курсы валют. Изменение обменных курсов валют может вызвать снижение стоимости инвестиций в указанные активы. Следует иметь в виду, что инвестирование в Американские депозитарные расписки также подвержено риску изменения обменного курса валют, а инвестирование в казахстанские ценные бумаги и иные финансовые инструменты имеет значительный риск. В указанной связи, инвесторы до принятия решения об участии в сделках с ценными бумагами и иными финансовыми инструментами, рассматриваемыми в настоящей публикации, должны проводить собственное исследование относительно надежности эмитентов данных ценных бумаг и иных финансовых инструментов.

Настоящая информация не предназначена для публичного распространения и не может быть воспроизведена, передана или опубликована, целиком или по частям, без предварительного письменного разрешения АО «Halyk Finance».