



Ежедневный обзор

Разнонаправленная динамика индексов

Ежедневный обзор

10 января 2024 г.

»» Коротко на текущий момент

- Биржевые фондовые индексы США не продемонстрировали во вторник единой динамики и завершили торги преимущественно в красной зоне;
- На текущей неделе стартует сезон публикации ежеквартальных данных, где традиционно эстафету выхода финансовых результатов примут на себя ведущие американские банки;
- Данные, опубликованные Министерством торговли США во вторник, указывают на снижение дефицита внешнеторгового баланса США;
- Hewlett Packard начала переговоры о возможной приобретении производителя сетевого оборудования Juniper Networks;
- Минэнерго США (EIA) повысило свой прогноз, озвученный в декабре прошлого года, на 120 тыс б/с;
- Volkswagen в 2023 году нарастил мировые продажи на 12%, до 9.2 млн автомобилей.

»» Валютный рынок

- Индекс доллара США (DXY), показывающий отношение курса доллара к корзине из шести мировых валют, увеличился на 0.4% до 102.5 п;
- Курс USDKZT ослаб на 0.1% до 454.0.

»» Волатильность на рынке нефти продолжается

Цена нефти продемонстрировала динамику роста на 1.9% до отметки в \$77.6 за баррель. Согласно опубликованному отчету, Управление энергетической информации (EIA) повысило свой прогноз потребления нефти, озвученный в декабре прошлого года, на 120 тыс б/с. Помимо этого, скорректировало оценку спроса на нефть по итогам 2023 г., повысив ее на 70 тыс б/с с 101 млн б/с до 101.07 млн б/с. Таким образом, в 2024 году рост мирового потребления нефти к предыдущему году составит 1.39 млн б/с. Месяцем ранее ведомство прогнозировало данный показатель на уровне 1.34 млн б/с. При этом Минэнерго США ожидает, что в 2025 г. мировой спрос на нефть составит 103.67 млн б/с, превысив прогнозный уровень 2024 г. на 1.21 млн б/с.

Фондовые индексы

Индексы	Регион	Посл. Знач.	Изменение	
			За день	С начала года
Americas				
S&P500	США	4 756.5	-0.15%	-0.28%
Dow Jones	США	37 525.2	-0.42%	-0.44%
NASDAQ	США	14 857.7	0.09%	-1.02%
EMEA				
Euro Stoxx 50	Еврозона	4 467.2	-0.41%	-1.20%
FTSE 100	Великобритания	7 684.0	-0.13%	-0.64%
CAC 40	Франция	7 426.6	-0.32%	-1.55%
DAX	Германия	16 688.4	-0.17%	-0.38%
IBEX 35	Испания	10 060.3	-1.46%	-0.41%
FTSE MIB	Италия	30 408.8	-0.53%	0.19%
Asia/Pacific				
Nikkei 225	Япония	34 386.8	1.85%	2.76%
Hang Seng	Гонконг	16 126.4	-0.60%	-5.40%
Shanghai	Китай	2 888.9	0.05%	-2.89%
Sensex	Индия	71 386.2	0.04%	-1.18%
Singapore	Сингапур	3 175.4	-0.71%	-2.00%
Emerging markets				
Bovespa	Бразилия	131 446.6	-0.74%	-2.04%
RTSI\$	Россия	1 106.1	1.50%	2.09%
NIFTY 50	Индия	21 544.9	0.15%	-0.86%
Borsa Index	Турция	7 736.3	-1.06%	3.56%
KASE	Казахстан	4 253.9	0.06%	1.59%

Товарный рынок

	Знач.	Изменение			
		1D	1W	1M	YTD
Brent	77.6	1.9%	2.2%	2.3%	0.7%
Медь	8 370	-0.9%	-2.0%	-0.9%	-2.2%
Цинк	2 504	-0.2%	-4.5%	4.3%	-5.8%
Золото	2 030.2	0.1%	-1.4%	0.1%	-1.6%
Серебро	23.0	-0.6%	-2.9%	-3.4%	-3.4%
Природный газ	3.2	7.0%	19.5%	31.2%	26.8%
Алюминий	2 250	0.6%	-3.7%	5.4%	-5.6%

Ежедневный обзор

10 января 2024 г.

Разнонаправленная динамика индексов

Биржевые фондовые индексы США не продемонстрировали во вторник единой динамики и завершили торги преимущественно в красной зоне. Завтра в момент открытия торгов рынку предстоит оценить данные по инфляции, которые могут внести волатильность на рынки и главное повлиять на рыночные ожидания в отношении сроков начала смягчения денежно-кредитной политики в США. По прогнозам экспертов, темпы роста инфляции в декабре ускорятся на 0.1 п.п. до 3.2% в годовом и до 0.2% в месячном вычислении. Тем не менее, инфляции без учета затрат на продовольствие и энергоносители, напротив, по ожиданиям рынка замедлится с 4.0% г/г до 3.8% г/г.

Индекс доллара в преддверии выхода важных данных по инфляции укрепился на 0.4% и вырос с начала года уже на 1.2%. Однако, несмотря на рост, индекс доллара DXY по-прежнему находится ниже уровня 200-дневной скользящей средней (SMA) на уровне 103.4 пунктов. Между тем, в пятницу в фокусе внимания рынка, помимо старта квартальной отчетности банков будет значиться выход данных по производственной инфляции (PPI). Согласно прогнозам рынка, инфляция производителей без учета затрат на продовольствие и энергоносители в декабре сохранится на 2.0% в годовом выражении, но ускорится на 0.2% в месячном исчислении.

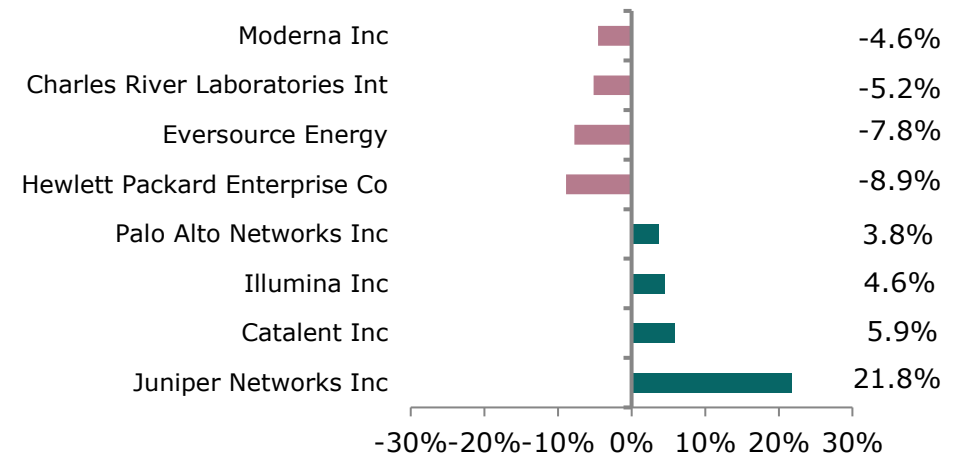
Сезон квартальной отчетности

Между тем на текущей неделе стартует сезон публикации ежеквартальных данных. Традиционно эстафету выхода финансовых результатов возьмут на себя ведущие американские банки. В пятницу до открытия торгов рынку предстоит оценить результаты за четвертый квартал 2024 года Bank of America (+0.03%), Wells Fargo & Co (-0.02%), Bank Of New York Mellon (+0.47%), JPMorgan Chase (+0.79%) и Citigroup (-0.32%).

Сокращение дефицита внешнеторгового баланса США

Данные, опубликованные Министерством торговли США во вторник, указывают на снижение дефицита внешнеторгового баланса США в ноябре на 2% до \$63.2 млрд. Скорректированные цифры показали, что в октябре отрицательный баланс торгового баланса составил \$64.5

Лидеры и аутсайдеры индекса S&P 500



Долговой рынок

	Валюта	YTM	YTM на			
			1D	1W	1M	YTD
US Treasuries (10YR)	US\$	4.02%	4.01%	3.92%	4.23%	3.88%
US Treasuries (30YR)	US\$	4.19%	4.19%	4.07%	4.30%	4.03%
UK Gilts (30YR)	GBP	3.78%	3.77%	3.64%	3.94%	3.54%
Germany (10YR)	EUR	2.19%	2.14%	2.07%	2.20%	2.02%
Russia (10YR)	RUB	10.9%	10.8%	10.8%	11.1%	10.8%
Kazakhstan (3YR)	US\$	4.26%	4.24%	4.03%	4.20%	3.93%

Валютный рынок

	Знач.	Изменение			
		1D	1W	1M	YTD
DXY	102.5	0.4%	0.4%	-1.4%	1.2%
USD/KZT	454.0	0.1%	-0.5%	-1.5%	-0.5%
USD/RUB	89.7	-1.4%	0.3%	-3.5%	0.3%
EUR/USD	1.09	-0.2%	-0.1%	1.5%	-1.0%
GBP/USD	1.27	-0.3%	0.7%	1.2%	-0.2%
USD/JPY	144.48	0.2%	1.8%	-1.1%	2.4%

Ежедневный обзор

10 января 2024 г.

млрд, а не \$64.3 млрд, как было изначально объявлено. Рынок ожидал увеличение дефицита в ноябре до \$64.9 млрд.

>> Взлет стоимости акции Juniper Networks на 22%

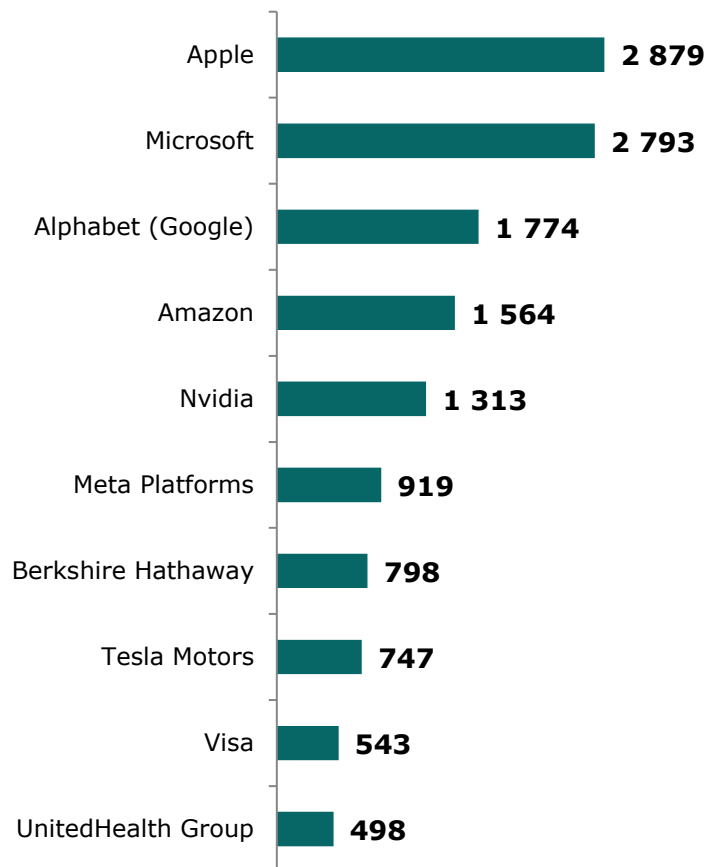
Hewlett Packard начала переговоры о возможном приобретении производителя сетевого оборудования Juniper Networks примерно за \$14 млрд. В ответ на эту новость акции Hewlett Packard снизились на 8.9%, тогда как акции Juniper Networks выросли на 22%. Указанная сделка поможет поддержать технологическую компанию с почти 100-летней историей.

Hewlett Packard стремится войти на рынок облачных вычислений собственного производства, направленных на поддержку систем искусственного интеллекта. Услуги, предоставляемые Juniper включают в себя маршрутизацию, коммутацию, Wi-Fi, сетевую безопасность, корпоративные сетевые операции с поддержкой ИИ и технологии программно-определяемых сетей. Согласно ожиданиям самой компании, завершение сделки планируется Hewlett Packard в конце 2024 года или в начале 2025 года.

Ежедневный обзор

10 января 2024 г.

>> **Рыночная капитализация 10 крупнейших публичных компаний США, млрд \$**



Динамика изменения индекса S&P 500

	Изменение		Количество эмитентов	Вес, (%)
	в %	в пунктах		
S&P 500	-0.1%	-7.0	503	100%
Information Technology	0.3%	3.5	64	28.6%
Financials	-0.7%	-4.3	72	13.0%
Health Care	0.0%	0.3	64	13.0%
Consumer Discretionary	-0.1%	-0.7	53	10.7%
Industrials	-0.2%	-1.0	78	8.7%
Communications Services	0.1%	0.5	22	8.7%
Consumer Staples	0.2%	0.8	38	6.2%
Energy	-1.6%	-3.0	23	3.8%
Real Estate	-0.7%	-0.9	31	2.5%
Utilities	-0.8%	-0.9	30	2.4%
Materials	-1.1%	-1.3	28	2.4%

Ставки Libor

Libor (USD)	Знач.	Значение на дату			
		1D	1W	1M	YTD
LIBOR1M	5.45%	5.45%	5.47%	5.46%	5.47%
LIBOR3M	5.59%	5.59%	5.59%	5.62%	5.59%
LIBOR6M	5.61%	5.62%	5.59%	5.73%	5.59%
LIBOR12M	6.04%	5.96%	5.93%	5.72%	5.96%

Ежедневный обзор

10 января 2024 г.

- **Volkswagen в 2023 году нарастил мировые продажи на 12%, до 9.2 млн автомобилей**

Глобальные продажи группы Volkswagen (VW) в 2023 году выросли на 12% и достигли 9.2 млн автомобилей, пишет MarketWatch со ссылкой на данные VW.

Реализация повысилась во всех регионах, в том числе в Северной Америке - на 18%, в Западной Европе - на 21%, в Центральной и Восточной Европе - на 14%, в регионе, объединяющем Ближний Восток и Африку - на 29%, в Южной Америке и Азиатско-Тихоокеанском регионе (без учета материкового Китая и Гонконга) - на 9%.

Самый слабый рост зафиксирован в КНР - на 1.6%, до 3.2 млн автомобилей. При этом продажи Audi увеличились в стране на 13.5% и составили 728.6 тыс.

Глобальная реализация полностью электрических автомобилей (BEV) в 2023 году подскочила на 35%, до 770 тыс. Их доля в общем объеме продаж увеличилась до 8.3% с 6.9% годом ранее. Мировые продажи бренда Volkswagen выросли на 6.7% - до 4.87 млн машин, в том числе BEV - на 21.1%, до 394 тыс., говорится в пресс-релизе компании.

Концерн планировал продать за прошлый год в общей сложности 9-9.5 млн автомобилей.

Источник: Интерфакс Казахстан

- **Китай, вероятно, стал крупнейшим мировым экспортером машин благодаря спросу в РФ**

Экспорт автомобилей из Китая в 2023 году достиг рекордного уровня, и страна, вероятно, обошла Японию как крупнейший мировой экспортер машин, пишет газета The Wall Street Journal. Хотя Китай стал признанным мировым лидером в производстве электромобилей, основным двигателем роста экспорта в прошлом году были машины с традиционными бензиновыми двигателями, спрос на которые увеличился, особенно в России, отмечает издание.

Согласно данным Китайской ассоциации пассажирских автомобилей (CPCA), автопроизводители КНР поставили в Россию в 2023 году по крайней мере в пять раз больше автомобилей, чем в 2022 году, когда этот показатель составил 160 тыс. В целом экспорт китайских автомобилей в прошлом году достиг 5.25 млн, и по оценкам CPCA, это почти на 1 млн превышает показатель поставок за рубеж японских машин. Согласно официальным данным, за 11 месяцев 2023 года из Японии было экспортировано чуть менее 4 млн машин. В общей сложности экспорт автомобилей из Китая вырос в прошлом году примерно на 2 млн единиц, из которых порядка 800 млн пришлось на Россию, отмечает глава CPCA Цуй Дуншу. Автопроизводитель Chery стал крупнейшим среди китайских компаний по объемам экспорта благодаря спросу на его машины в России, отметил Цуй Дуншу.

США стараются предотвратить приток дешевых китайских автомобилей на американский рынок за счет высоких пошлин на их ввоз, а в Евросоюзе в сентябре прошлого года было начато антисубсидиарное расследование в отношении импорта электромобилей из КНР.

Источник: Интерфакс

Ежедневный обзор

10 января 2024 г.

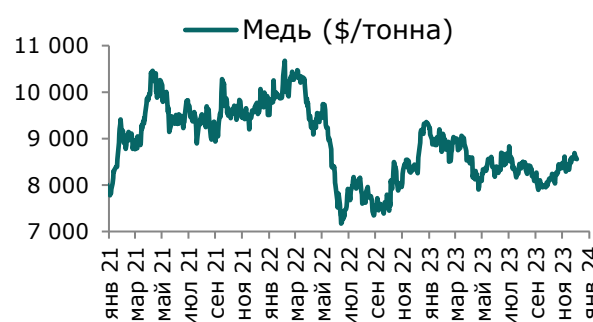
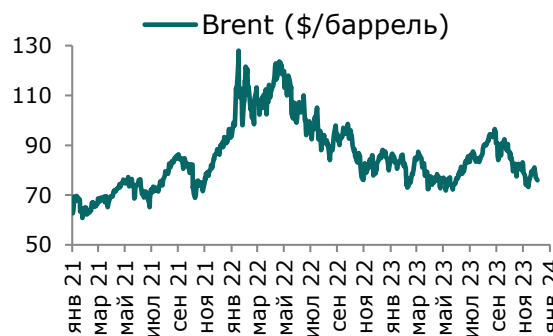
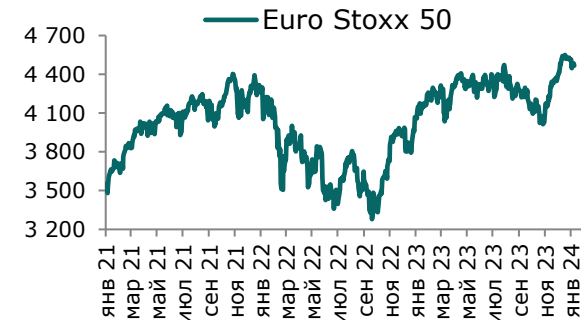
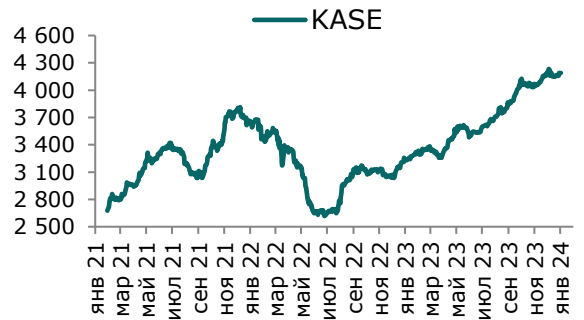
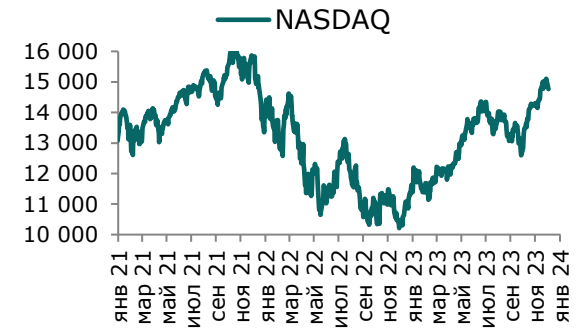
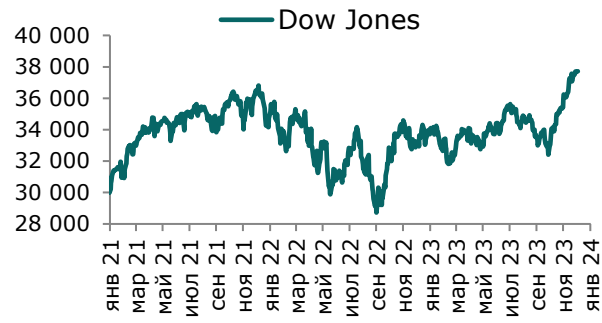
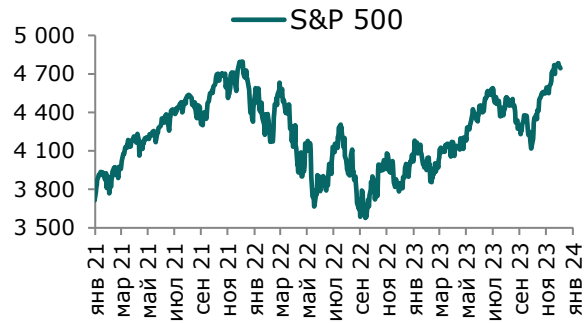
Таблица 1. Динамика изменения валют стран СНГ, развивающихся и развитых стран

Валютная пара (индекс)	Страна	Базовая ставка	Инфляция* 2022	Инфляция* 2023	Курс	1D	1W	1M	YTD
USD/KZT	Казахстан	15.75%	14.9%	14.8%	454.0	0.1%	-0.5%	-1.5%	-0.5%
USD/RUB	Россия	16.00%	13.8%	6.0%	89.7	-1.4%	0.3%	-3.5%	0.3%
USD/GEL	Грузия	10.00%	11.6%	2.4%	2.68	-0.1%	-0.1%	0.7%	-0.2%
USD/KGS	Кыргызстан**	13.00%	14.7%	8.1%	88.84	-0.2%	-0.2%	4.8%	0.1%
USD/TJS	Таджикистан**	10.00%	4.5%	3.7%	10.94	-0.1%	0.0%	0.0%	0.0%
USD/UZS	Узбекистан**	14.00%	12.3%	8.8%	12 390.86	0.1%	0.4%	0.6%	0.4%
USD/UAH	Украина	15.00%	20.1%	13.3%	38.11	-0.2%	0.1%	4.0%	-0.1%
Развивающиеся страны									
USD/CNY	Китай	4.35%	2.0%	0.4%	7.17	0.2%	0.4%	0.0%	1.0%
USD/BRL	Бразилия	11.75%	9.3%	4.6%	4.91	0.7%	-0.2%	-0.5%	1.0%
USD/INR	Индия	6.50%	6.7%	6.7%	83.12	0.0%	-0.2%	-0.3%	-0.1%
USD/ZAR	ЮАР	8.25%	6.9%	6.9%	18.70	0.2%	0.7%	-1.4%	1.8%
USD/TRY	Турция	42.50%	72.0%	53.4%	29.96	0.2%	0.8%	3.4%	1.5%
Развитые страны									
DXU	США	5.50%	8.0%	4.1%	102.6	0.4%	0.4%	-1.4%	1.2%
USD/CAD	Канада	5.00%	6.8%	3.9%	1.34	0.3%	0.5%	-1.4%	1.1%
GBP/USD	Великобритания	5.25%	9.1%	7.4%	1.27	-0.3%	0.7%	1.2%	-0.2%
USD/CHF	Швейцария	1.75%	2.8%	2.2%	0.85	0.5%	0.2%	-3.0%	1.3%
USD/JPY	Япония	-0.10%	2.5%	3.2%	144.48	0.2%	1.8%	-1.1%	2.4%
USD/KRW	Южная Корея	3.50%	5.1%	3.6%	1 315.80	0.0%	1.2%	0.2%	2.2%

Источник: Bloomberg, *показатель темпа инфляции в среднем за год, ** показатель темпа инфляции за январь-ноябрь

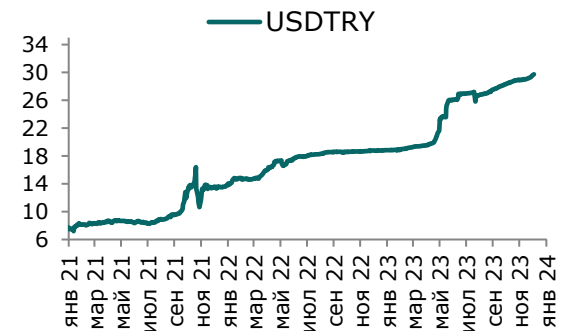
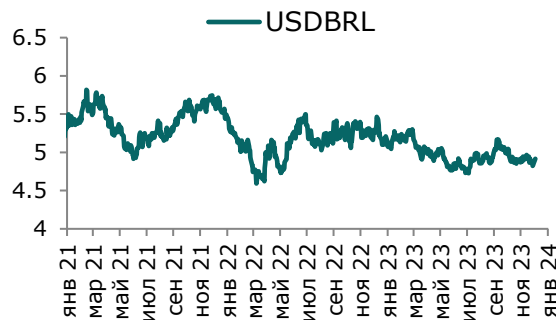
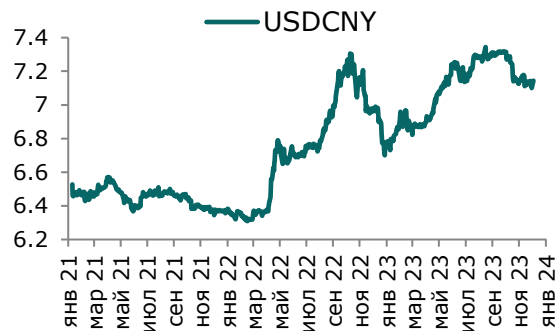
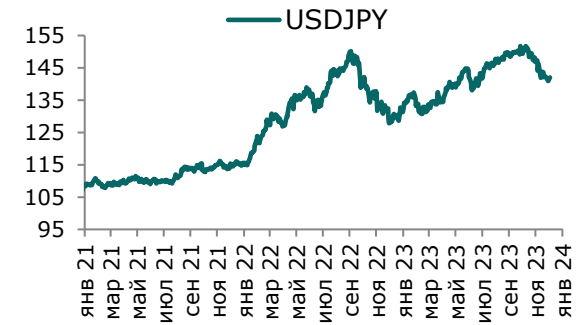
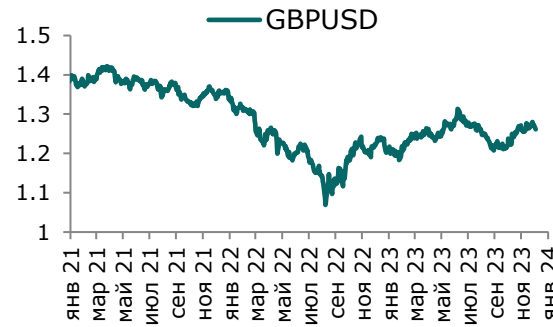
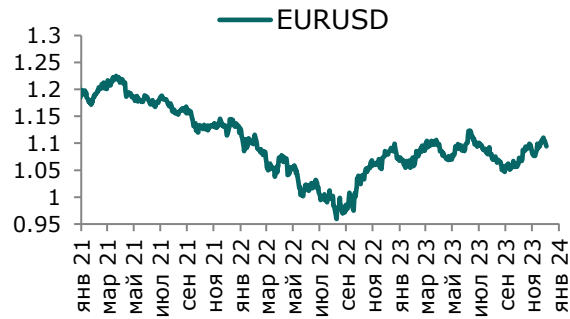
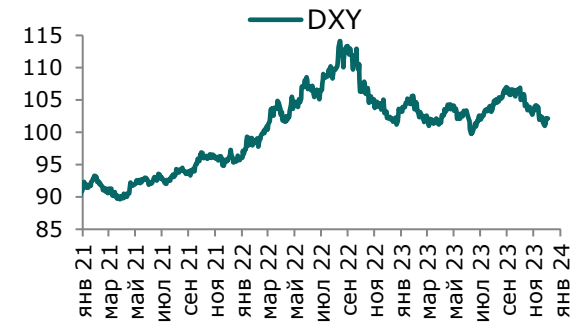
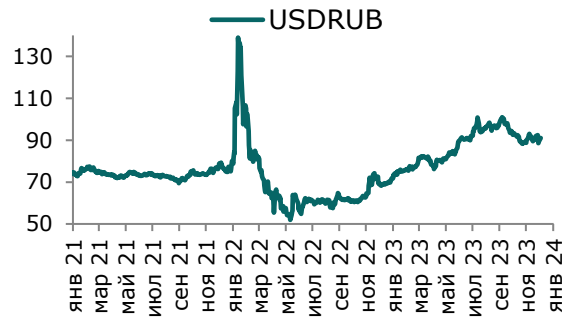
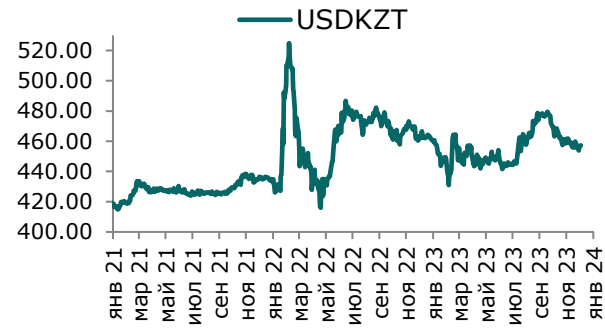
Ежедневный обзор

10 января 2024 г.



Ежедневный обзор

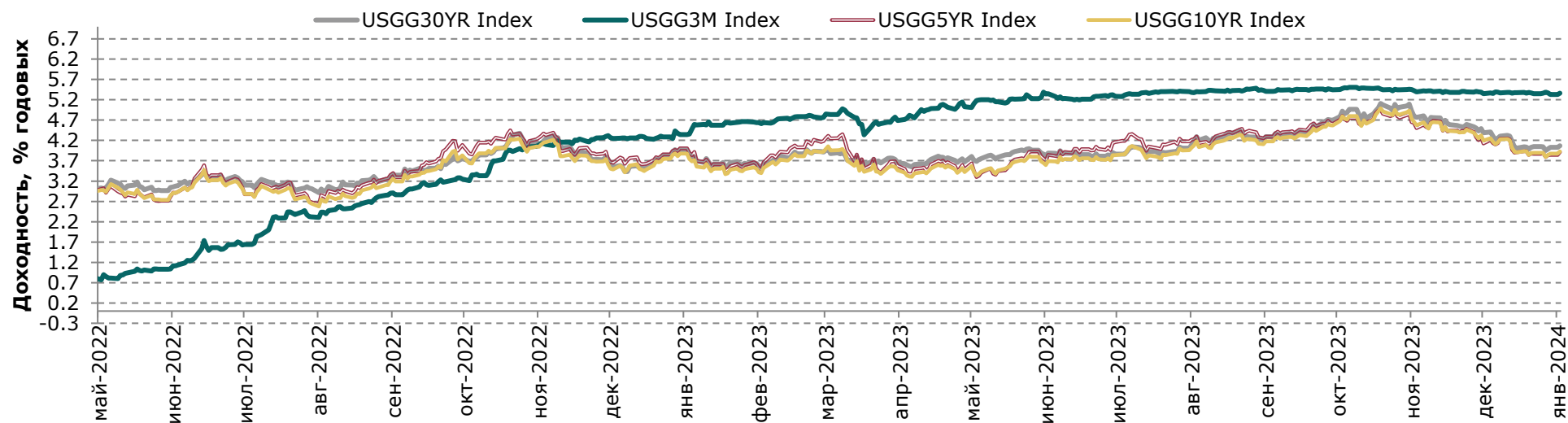
10 января 2024 г.



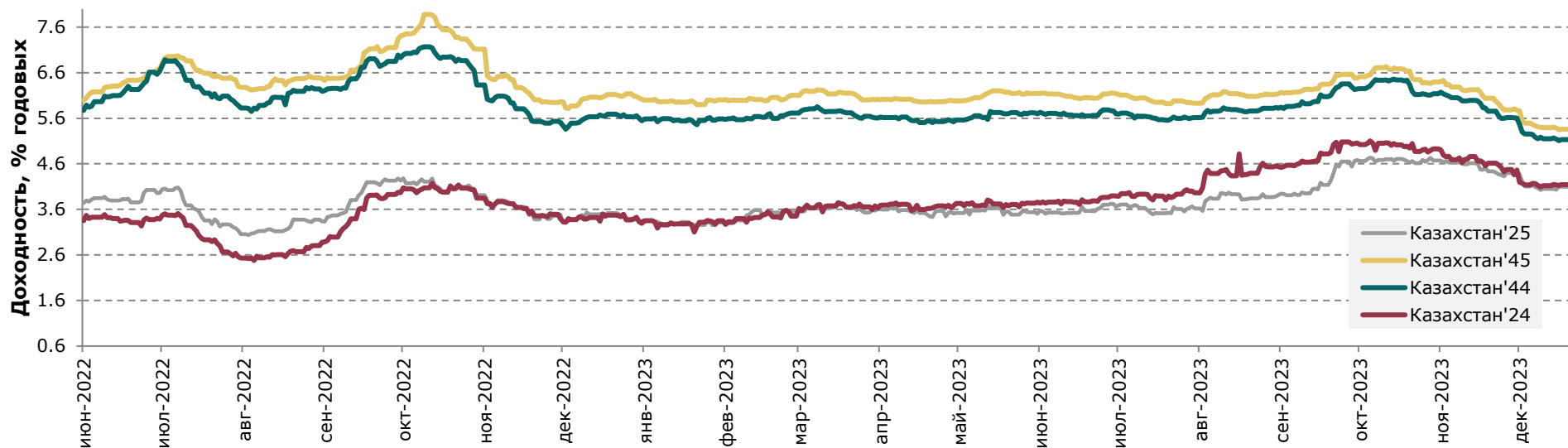
Ежедневный обзор

10 января 2024 г.

Доходность государственных ценных бумаг США



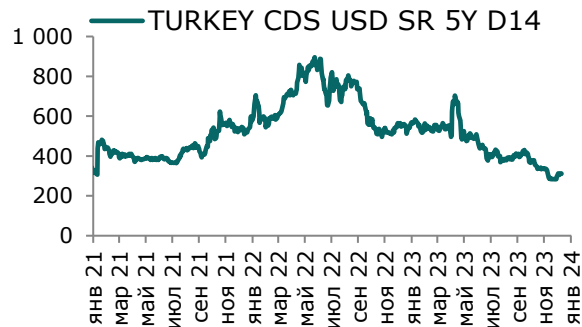
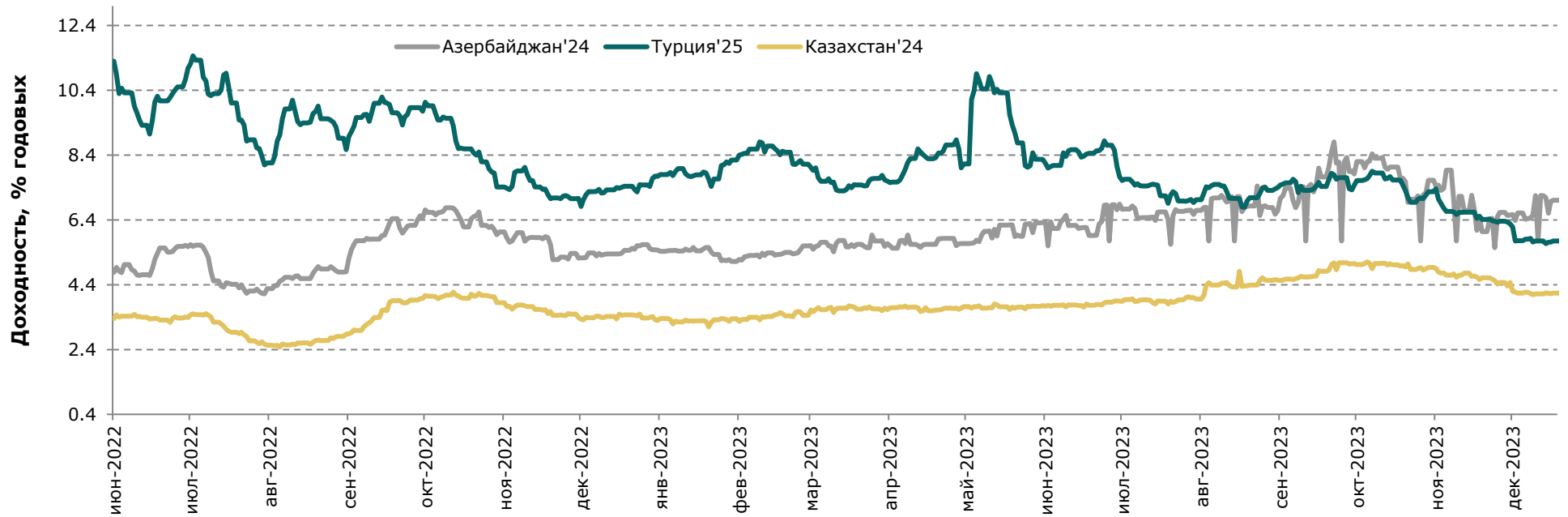
Динамика доходности суверенных облигаций РК



Ежедневный обзор

10 января 2024 г.

Динамика доходности суверенных еврооблигаций Турции и Азербайджана



Ежедневный обзор

10 января 2024 г.

Таблица 2. Информация по казахстанским еврооблигациям

Выпуск	Валюта	Купон	Цена		Доходность		Спред		Дата погашения	Объем бумаг в обращении, млн.	Дюрация
			Покупка	Продажа	Покупка	Продажа	Z-Sprd	G-Sprd			
Республика Казахстан											
KAZAKS 0.6 09/30/26	EUR	0.60	91.71	95.60	2.67	1.67	-66.11	16.24	30.09.2026	500	4.14
KAZAKS 1 1/2 09/30/34	EUR	1.50	74.42	75.72	4.21	4.05	138.50	224.47	30.09.2034	650	10.53
KAZAKS 3 7/8 10/14/24	USD	3.88	100.66	101.13	3.58	3.36	-8.62	-6.09	14.10.2024	1500	2.19
KAZAKS 6 1/2 07/21/45	USD	6.50	104.28	105.21	6.15	6.08	299.36	249.63	21.07.2045	1500	11.84
KAZAKS 5 1/8 07/21/25	USD	5.13	103.51	104.20	3.91	3.68	25.93	14.55	21.07.2025	2500	2.80
KAZAKS 4 7/8 10/14/44	USD	4.88	87.18	87.79	5.92	5.86	278.04	226.08	14.10.2044	1000	12.72
НК КазМунайГаз											
KZOKZ 6 3/8 10/24/48	USD	6.38	88.11	89.05	7.41	7.32	427.67	382.80	24.10.2048	1500	11.75
KZOKZ 5 3/4 04/19/47	USD	5.75	81.98	82.89	7.34	7.24	418.46	371.19	19.04.2047	1250	11.82
KZOKZ 5 3/8 04/24/30	USD	5.38	90.39	91.25	6.98	6.83	358.39	333.85	24.04.2030	1250	6.16
KZOKZ 3 1/2 04/14/33	USD	3.50	74.33	75.28	6.91	6.75	352.96	330.56	14.04.2033	750	8.41
KZOKZ 4 3/4 04/19/27	USD	4.75	90.50	91.44	7.10	6.86	353.27	331.99	19.04.2027	1000	4.17
Самрук Казына											
SAMRUK 2 10/28/26	USD	2.00	86.61	87.61	5.49	5.21	186.76	167.62	28.10.2026	500	4.06
КазТрансГаз											
KZTGKZ 4 3/8 09/26/27	USD	4.38	88.56	89.78	7.00	6.70	339.74	317.10	26.09.2027	706	4.53
Казахстан ТемирЖолы											
KTZKZ 6.95 07/10/42	USD	6.95	92.38	93.67	7.70	7.57	441.26	390.21	10.07.2042	250	0.25
Банк Развития Казахстана											
DBKAZ 5 3/4 05/12/25	USD	5.75	99.20	99.92	6.05	5.78	235.39	226.10	12.05.2025	500	2.62
DBKAZ 2.95 05/06/31	USD	2.95	75.57	76.71	6.63	6.43	320.11	297.10	06.05.2031	500	7.42
ТенгизШевройл											
TENGIZ 4 08/15/26	USD	4.00	87.66	89.04	7.71	7.27	390.07	373.61	15.08.2026	1000	3.45
TENGIZ 3 1/4 08/15/30	USD	3.25	78.16	79.32	6.78	6.56	332.25	307.85	15.08.2030	750	6.76
TENGIZ 2 5/8 08/15/25	USD	2.63	87.22	88.17	7.22	6.85	343.26	331.70	15.08.2025	500	2.91

Ежедневный обзор

10 января 2024 г.

Таблица 3. Информация по узбекским еврооблигациям

Выпуск	Валюта	Купон	Цена		Доходность		Спред		Дата погашения	Объем бумаг в обращении, млн.	Дюрация
			Покупка	Продажа	Покупка	Продажа	Z-Sprd	G-Sprd			
Республика Узбекистан											
UZBEK 4,75 2024	USD	4.75%	99.64	99.87	7.46	5.65	68.35	73.10	20.02.2024	500	0.12
UZBEK 5,375 2029	USD	5.38%	94.49	95.39	6.66	6.44	293.58	264.33	20.02.2029	500	4.30
UZBEK 3,7 2030	USD	3.70%	83.64	84.52	6.70	6.52	308.91	271.14	25.11.2030	555	5.84
НБ Республики Узбекистан											
NBUZB 4,85 2025	USD	4.85%	92.97	94.23	9.17	8.37	448.02	432.72	21.10.2025	300	1.65
Узпромстройбанк											
SQBNZU 5,75 2024	USD	5.75%	96.64	97.97	9.68	8.10	399.12	402.80	02.12.2024	300	0.86
Ипотека Банк											
IPTBZU 5,5 2025	USD	5.50%	93.08	93.74	9.62	9.20	522.41	507.47	19.11.2025	300	1.71

Таблица 4. Информация по прочим еврооблигациям

Выпуск	Валюта	Купон	Цена		Доходность		Спред		Дата погашения	Объем бумаг в обращении, млн.	Дюрация
			Покупка	Продажа	Покупка	Продажа	Z-Sprd	OAS-Sprd			
SEASPAN CORP	USD	5.50%	83.74	85.78	9.30	8.78	543.23	510.92	01.08.2029	750	4.47
GRUPO AXO SA DE CV	USD	5.75%	92.02	93.07	9.51	8.99	524.29	503.67	08.06.2026	325	2.18
CYDSA SAB DE CV	USD	6.25%	95.78	96.91	7.56	7.20	363.96	309.32	04.10.2027	252	3.22
BUKIT MAKMUR MANDIRI UTA	USD	7.75%	96.32	98.00	9.72	8.81	512.31	485.78	10.02.2026	380	1.83
EMPRESA ELECTRICA COCHRA	USD	5.50%	94.02	95.70	9.07	8.03	442.64	425.93	14.05.2027	225	1.69
IOCHPE-MAX/MAX WHEELS MX	USD	5.00%	89.30	90.64	7.96	7.57	409.18	378.83	07.05.2028	400	3.75
ADECOAGRO SA	USD	6.00%	96.27	97.07	7.16	6.90	328.73	270.43	21.09.2027	500	3.21

Ежедневный обзор

10 января 2024 г.

Кривая доходности ГЦБ РК

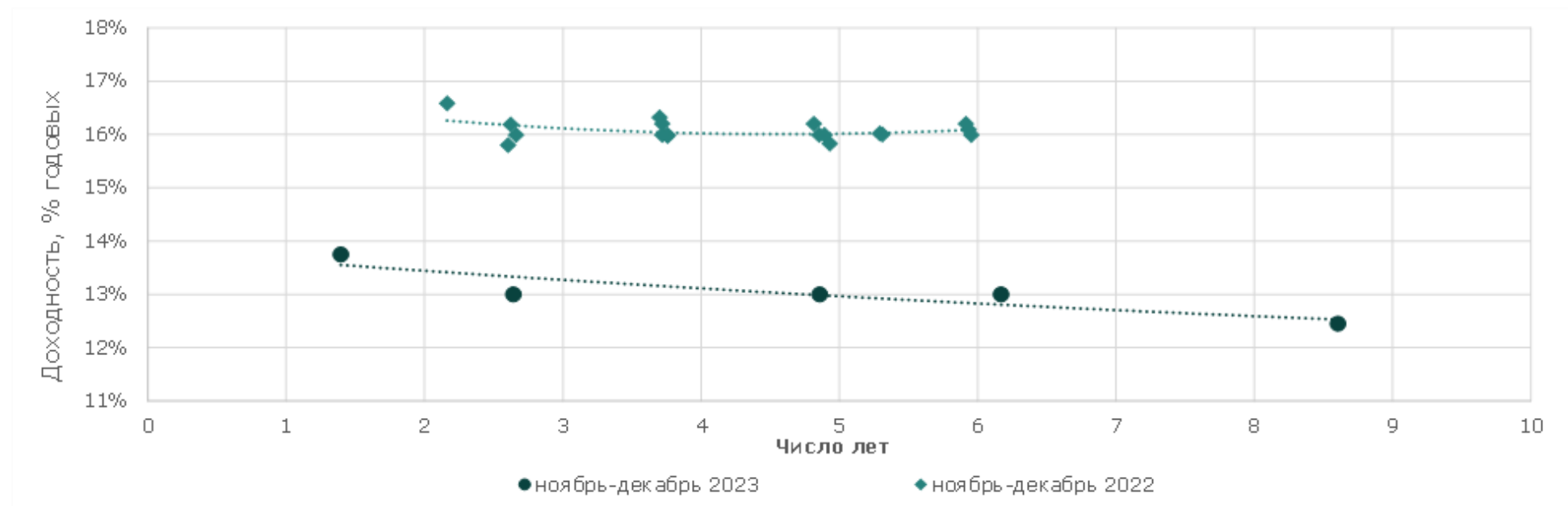


Таблица 5. Последние размещения ГЦБ

Эмитент	Тикер	Доходность	Лет до погашения*	Дата размещения
Ценные бумаги Министерства Финансов				
Министерство Финансов	MUM132_0007	12.45%	8.64	20.дек.2023
Министерство Финансов	MUM096_0011	13.00%	4.93	20.дек.2023
Министерство Финансов	MOM060_0052	13.00%	2.64	13.дек.2023
Министерство Финансов	MUM096_0013	13.00%	6.23	6.дек.2023
Министерство Финансов	MOM024_0088	13.75%	1.42	6.дек.2023
Министерство Финансов	MOM060_0054	13.10%	4.01	29.ноя.23
Министерство Финансов	MUM156_0007	12.15%	10.20	22.ноя.23
Министерство Финансов	MUM096_0011	13.19%	5.10	15.ноя.23
Министерство Финансов	MUM216_0001	11.70%	13.17	15.ноя.23
Министерство Финансов	MUM144_0009	12.25%	10.75	8.ноя.23
Министерство Финансов	MUM096_0014	12.65%	7.52	1.ноя.23
Министерство Финансов	MOM036_0091	14.00%	1.31	24.окт.23
Министерство Финансов	MUM192_0003	13.29%	4.91	24.окт.23
Министерство Финансов	MUM168_0005	12.04%	11.43	18.окт.23
Министерство Финансов	MUM096_0012	13.05%	5.82	18.окт.23
Министерство Финансов	MOM036_0091	14.00%	1.34	11.окт.23
Министерство Финансов	MUM132_0007	12.50%	8.83	11.окт.23
Министерство Финансов	MUM108_0012	13.60%	2.73	4.окт.23

Ежедневный обзор

10 января 2024 г.

Министерство Финансов	MUM096_0012	13.09%	5.81	27.сен.23
Министерство Финансов	MOM060_0052	13.64%	5.82	27.сен.23
Министерство Финансов	MKM012_0154	14.60%	2.93	20.сен.23
Министерство Финансов	MUM216_0001	11.70%	0.54	20.сен.23
Министерство Финансов	MUM096_0014	12.80%	12.90	20.сен.23
Министерство Финансов	MUM156_0007	12.05%	7.61	13.сен.23
Министерство Финансов	MKM012_0154	14.55%	10.43	13.сен.23
Министерство Финансов	MOM060_0052	13.64%	2.92	6.сен.23
Министерство Финансов	MUM132_0007	12.60%	8.93	6.сен.23
Министерство Финансов	MOM024_0087	14.02%	1.40	6.сен.23
Министерство Финансов	MKM012_0154	14.70%	0.56	23.авг.23
Министерство Финансов	MOM048_0052	13.85%	2.42	23.авг.23
Министерство Финансов	MUM216_0001	11.70%	12.95	23.авг.23
Министерство Финансов	MUM120_0016	14.28%	1.78	16.авг.23
Министерство Финансов	MUM084_0018	13.58%	4.66	16.авг.23
Министерство Финансов	MUM096_0014	13.00%	7.74	16.авг.23
Министерство Финансов	MUM156_0007	12.16%	10.52	16.авг.23
Министерство Финансов	MOM048_0052	13.79%	2.45	09.авг.23
Министерство Финансов	MUM120_0016	14.24%	1.80	09.авг.23
Министерство Финансов	MUM072_0014	13.20%	5.59	02.авг.23
Министерство Финансов	MUM108_0014	12.20%	8.80	02.авг.23
Министерство Финансов	MUM072_0014	13.20%	5.61	26.июл.23
Министерство Финансов	MUM120_0016	14.23%	1.84	26.июл.23
Министерство Финансов	MUM108_0014	13.00%	8.82	26.июл.23
Министерство Финансов	MOM048_0052	13.71%	2.49	26.июл.23
Министерство Финансов	MUM180_0006	13.60%	3.67	26.июл.23
Министерство Финансов	MKM012_0155	14.64%	0.70	26.июл.23
Министерство Финансов	MKM012_0155	14.65%	0.72	19.июл.23
Министерство Финансов	MUM180_0006	13.60%	3.69	19.июл.23
Министерство Финансов	MUM096_0014	13.30%	7.82	19.июл.23
Министерство Финансов	MUM156_0007	12.18%	10.59	19.июл.23
Министерство Финансов	MUM168_0005	12.00%	11.67	12.июл.23
Министерство Финансов	MKM012_0155	14.65%	0.74	12.июл.23
Министерство Финансов	MUM108_0014	13.46%	8.86	12.июл.23
Министерство Финансов	MUM072_0014	13.35%	5.65	12.июл.23
Министерство Финансов	MUM120_0019	13.38%	7.68	12.июл.23
Министерство Финансов	MUM120_0016	14.28%	1.88	12.июл.23
Министерство Финансов	MUM180_0006	13.60%	3.73	05.июл.23
Министерство Финансов	MUM180_0013	12.70%	9.76	05.июл.23
Министерство Финансов	MUM072_0014	13.50%	5.67	05.июл.23
Министерство Финансов	MUM180_0016	11.60%	13.58	05.июл.23
Министерство Финансов	MUM180_0006	13.80%	3.75	29.июн.23
Министерство Финансов	MUM072_0014	13.80%	5.68	29.июн.23
Министерство Финансов	MUM120_0016	14.25%	1.91	29.июн.23
Министерство Финансов	MUM084_0018	13.80%	4.79	29.июн.23
Министерство Финансов	MUM120_0019	13.70%	7.72	29.июн.23
Министерство Финансов	MUM180_0013	13.00%	9.77	29.июн.23
Министерство Финансов	MOM060_0052	13.79%	3.10	29.июн.23
Министерство Финансов	MUM084_0018	13.80%	4.81	21.июн.23

Ежедневный обзор

10 января 2024 г.

Министерство Финансов	MUM180_0016	11.60%	13.62	21.июн.23
Министерство Финансов	MUM096_0013	13.80%	6.63	21.июн.23
Министерство Финансов	MKM012_0155	14.64%	0.8	21.июн.23
Министерство Финансов	MUM108_0014	13.60%	8.92	21.июн.23
Министерство Финансов	MUM120_0016	14.25%	1.93	21.июн.23
Министерство Финансов	MUM120_0019	13.70%	7.74	21.июн.23
Министерство Финансов	MUM096_0014	13.80%	7.92	14.июн.23
Министерство Финансов	MUM072_0014	13.80%	5.72	14.июн.23
Министерство Финансов	MUM180_0006	13.80%	3.79	14.июн.23
Министерство Финансов	MUM180_0013	13.00%	9.81	14.июн.23
Министерство Финансов	MUM108_0014	13.80%	8.94	14.июн.23
Министерство Финансов	MOM060_0052	13.80%	3.16	07.июн.23
Министерство Финансов	MKM012_0154	14.80%	0.77	07.июн.23
Министерство Финансов	MUM096_0013	14.00%	6.67	07.июн.23
Министерство Финансов	MUM168_0005	12.00%	11.76	07.июн.23
Министерство Финансов	MUM108_0014	14.00%	8.96	07.июн.23
Министерство Финансов	MUM084_0018	14.00%	4.85	07.июн.23
Министерство Финансов	MUM096_0014	14.00%	7.97	24.май.23
Министерство Финансов	MUM072_0014	14.00%	5.78	24.май.23
Министерство Финансов	MOM024_0088	14.41%	1.93	24.май.23
Министерство Финансов	MUM180_0013	13.00%	9.87	24.май.23
Министерство Финансов	MOM048_0054	13.83%	3.34	17.май.23
Министерство Финансов	MKM012_0155	14.62%	0.89	17.май.23
Министерство Финансов	MUM084_0018	13.99%	4.91	17.май.23
Министерство Финансов	MUM096_0013	14.00%	6.73	17.май.23
Министерство Финансов	MOM060_0054	13.97%	4.53	10.май.23
Министерство Финансов	MUM300_0001	11.50%	15.62	10.май.23
Министерство Финансов	MUM156_0007	12.25%	10.78	10.май.23
Министерство Финансов	MUM072_0014	14.00%	5.82	10.май.23
Министерство Финансов	MUM180_0013	13.00%	9.91	10.май.23
Министерство Финансов	MUM096_0013	13.99%	6.76	03.май.23
Министерство Финансов	MUM072_0014	13.98%	5.84	03.май.23
Министерство Финансов	MUM180_0006	13.98%	3.90	03.май.23
Министерство Финансов	MUM120_0019	13.99%	7.90	26.апр.23
Министерство Финансов	MUM180_0016	11.60%	13.77	26.апр.23
Министерство Финансов	MUM180_0006	13.97%	3.92	26.апр.23
Министерство Финансов	MUM156_0007	12.25%	10.82	26.апр.23
Министерство Финансов	MOM048_0054	13.82%	3.41	19.апр.23
Министерство Финансов	MUM084_0018	13.85%	4.99	19.апр.23
Министерство Финансов	MUM120_0019	13.98%	7.92	19.апр.23
Министерство Финансов	MKM012_0154	14.80%	0.90	19.апр.23
Министерство Финансов	MUM072_0014	14.02%	5.90	12.апр.23
Министерство Финансов	MTM084_0001	17.27%	6.90	12.апр.23
Министерство Финансов	MUM180_0006	13.97%	3.96	12.апр.23
Министерство Финансов	MUM120_0019	13.93%	7.93	12.апр.23
Министерство Финансов	MTM096_0001	17.71%	7.78	05.апр.23
Министерство Финансов	MUM120_0019	13.98%	7.95	05.апр.23
Министерство Финансов	MKM012_0155	14.65%	1.01	05.апр.23
Министерство Финансов	MUM168_0005	12.00%	11.94	05.апр.23

Ежедневный обзор

10 января 2024 г.

Министерство Финансов	MUM300_0001	11.50%	15.75	24.мар.23
Министерство Финансов	MOM060_0052	14.00%	3.37	24.мар.23
Министерство Финансов	MOM024_0087	14.99%	1.84	15.мар.23
Министерство Финансов	MUM132_0007	13.87%	9.37	15.мар.23
Министерство Финансов	MUM144_0009	13.00%	10.47	09.мар.23
Министерство Финансов	MKM012_0154	15.55%	1.01	09.мар.23
Министерство Финансов	MUM180_0015	11.68%	13.50	01.мар.23
Министерство Финансов	MOM048_0053	15.65%	3.34	22.фев.23
Министерство Финансов	MOM060_0054	15.87%	4.76	15.фев.23
Министерство Финансов	MOM024_0087	16.00%	1.91	15.фев.23
Министерство Финансов	MTM096_0001	17.28%	7.92	15.фев.23
Министерство Финансов	MUM132_0007	14.05%	9.47	08.фев.23
Министерство Финансов	MTM072_0001	17.01%	5.78	08.фев.23
Министерство Финансов	MUM144_0009	13.00%	10.55	08.фев.23
Министерство Финансов	MUM096_0012	15.55%	6.49	01.фев.23
Министерство Финансов	MUM180_0016	11.60%	14.00	01.фев.23
Министерство Финансов	MKM012_0153	16.54%	0.97	01.фев.23
Министерство Финансов	MUM240_0002	12.25%	11.30	25.январ.23
Министерство Финансов	MUM096_0011	15.66%	5.76	25.январ.23
Министерство Финансов	MUM144_0009	13.00%	10.58	25.январ.23
Министерство Финансов	MOM024_0087	16.66%	1.97	25.январ.23
Министерство Финансов	MOM060_0054	16.13%	4.84	18.январ.23
Министерство Финансов	MKM012_0153	16.70%	1.01	18.январ.23
Министерство Финансов	MUM132_0007	14.05%	9.53	18.январ.23
Министерство Финансов	MUM144_0009	13.00%	10.62	11.январ.23
Министерство Финансов	MOM048_0053	16.47%	3.45	11.январ.23
Министерство Финансов	MUM096_0011	15.80%	5.80	11.январ.23
Министерство Финансов	MUM300_0001	11.50%	15.97	04.январ.23
Министерство Финансов	MTM072_0001	16.49%	5.88	04.январ.23
Министерство Финансов	MUM096_0013	15.48%	7.09	04.январ.23
Министерство Финансов	MUM084_0018	16.02%	5.29	28.дека.22
Министерство Финансов	MOM060_0054	15.99%	4.89	28.дека.22
Министерство Финансов	MTM036_0001	15.80%	2.61	28.дека.22
Министерство Финансов	MOM048_0054	15.99%	3.72	28.дека.22
Министерство Финансов	MTM048_0001	16.32%	3.70	28.дека.22
Министерство Финансов	MTM072_0001	16.20%	5.92	21.дека.22
Министерство Финансов	MTM048_0001	16.20%	3.72	21.дека.22
Министерство Финансов	MUM084_0018	16.00%	5.31	21.дека.22
Министерство Финансов	MTM036_0001	16.19%	2.62	21.дека.22
Министерство Финансов	MTM060_0001	16.20%	4.82	21.дека.22
Министерство Финансов	MOM060_0054	15.83%	4.93	14.дека.22
Министерство Финансов	MTM072_0001	16.09%	5.93	14.дека.22
Министерство Финансов	MOM048_0054	15.97%	3.76	14.дека.22
Министерство Финансов	MOM036_0091	16.58%	2.16	14.дека.22
Министерство Финансов	MTM072_0001	15.99%	5.95	07.дека.22
Министерство Финансов	MTM048_0001	15.99%	3.76	07.дека.22
Министерство Финансов	MTM036_0001	15.99%	2.66	07.дека.22
Министерство Финансов	MTM060_0001	15.99%	4.85	07.дека.22
Министерство Финансов	MTM036_0001	15.92%	2.68	30.ноя.22

Ежедневный обзор

10 января 2024 г.

Министерство Финансов	МТМ072_0001	15.92%	5.97	30.ноя.22
Министерство Финансов	МТМ036_0001	15.88%	2.70	23.ноя.22
Министерство Финансов	МТМ060_0001	15.95%	4.91	23.ноя.22
Министерство Финансов	МОМ048_0054	15.48%	3.84	16.ноя.22
Министерство Финансов	МТМ060_0001	15.57%	4.91	16.ноя.22
Министерство Финансов	МТМ048_0001	15.67%	3.84	09.ноя.22
Министерство Финансов	МТМ036_0001	15.67%	2.74	09.ноя.22
Министерство Финансов	МТМ060_0001	15.49%	4.95	02.ноя.22
Министерство Финансов	МТМ048_0001	15.49%	3.85	02.ноя.22
Министерство Финансов	МОМ036_0091	14.45%	2.30	26.окт.22
Министерство Финансов	МТМ048_0001	15.45%	3.87	26.окт.22
Министерство Финансов	МОМ048_0054	13.90%	3.89	26.окт.22
Министерство Финансов	МТМ060_0001	15.45%	4.97	26.окт.22
Министерство Финансов	МТМ048_0001	15.42%	3.89	19.окт.22
Министерство Финансов	МОМ036_0091	14.42%	2.32	19.окт.22
Министерство Финансов	МТМ060_0001	15.43%	4.99	19.окт.22
Министерство Финансов	МОМ048_0054	13.90%	3.93	12.окт.22
Министерство Финансов	МТМ036_0001	14.95%	2.84	05.окт.22
Министерство Финансов	МТМ048_0001	15.20%	3.93	05.окт.22
Министерство Финансов	МОМ048_0054	13.90%	3.95	05.окт.22
Министерство Финансов	МТМ048_0001	15.16%	0.95	28.сен.22
Министерство Финансов	МОМ036_0091	14.00%	2.38	28.сен.22
Министерство Финансов	МОМ048_0054	13.90%	3.97	28.сен.22
Министерство Финансов	МТМ048_0001	15.15%	3.97	21.сен.22
Министерство Финансов	МОМ048_0054	13.90%	3.99	21.сен.22
Министерство Финансов	МТМ036_0001	14.88%	2.89	14.сен.22
Министерство Финансов	МОМ036_0092	14.00%	2.80	07.сен.22
Министерство Финансов	МУМ120_0014	14.45%	1.90	31.авг.22
Министерство Финансов	МУМ120_0017	13.85%	4.50	31.авг.22
Министерство Финансов	МУМ120_0017	13.85%	4.50	24.авг.22
Министерство Финансов	МКМ012_0151	14.79%	1.00	24.авг.22
Министерство Финансов	МУМ120_0014	14.45%	2.00	24.авг.22
Министерство Финансов	МКМ012_0151	14.50%	1.00	17.авг.22
Министерство Финансов	МУМ120_0014	14.22%	2.00	17.авг.22
Министерство Финансов	МУМ120_0017	13.85%	4.60	17.авг.22
Министерство Финансов	МКМ012_0151	14.50%	1.00	10.авг.22
Министерство Финансов	МУМ120_0014	14.20%	2.00	10.авг.22
Министерство Финансов	МУМ156_0005	13.85%	4.90	10.авг.22
Министерство Финансов	МУМ180_0002	14.13%	1.90	03.авг.22
Министерство Финансов	МУМ156_0005	13.85%	4.90	03.авг.22
Министерство Финансов	МУМ180_0002	14.10%	1.90	27.июл.22
Министерство Финансов	МУМ156_0005	13.85%	4.90	27.июл.22
Министерство Финансов	МУМ144_0003	14.50%	0.80	20.июл.22
Министерство Финансов	МУМ072_0013	13.73%	4.80	20.июл.22
Министерство Финансов	МУМ180_0002	14.00%	1.90	20.июл.22
Министерство Финансов	МУМ180_0002	14.00%	2.00	13.июл.22
Министерство Финансов	МУМ144_0003	14.50%	0.80	13.июл.22
Министерство Финансов	МУМ072_0013	13.70%	4.90	13.июл.22
Министерство Финансов	МУМ180_0002	14.00%	2.00	07.июл.22

Ежедневный обзор

10 января 2024 г.

Министерство Финансов	MUM156_0005	13.71%	5.00	07.июл.22
Министерство Финансов	MUM144_0003	14.50%	0.80	07.июл.22
Министерство Финансов	MUM144_0003	14.50%	0.80	29.июн.22
Министерство Финансов	MUM072_0013	13.62%	4.90	29.июн.22
Министерство Финансов	MOM048_0053	13.75%	4.00	22.июн.22
Министерство Финансов	MOM036_0092	13.85%	3.00	22.июн.22
Министерство Финансов	MUM156_0005	13.62%	5.00	22.июн.22
Министерство Финансов	MUM144_0003	14.50%	0.90	15.июн.22
Министерство Финансов	MUM180_0001	14.00%	1.90	15.июн.22
Министерство Финансов	MOM036_0091	13.85%	2.70	08.июн.22
Министерство Финансов	MOM048_0052	13.75%	3.60	08.июн.22
Министерство Финансов	MUM072_0013	13.62%	0.90	08.июн.22
Министерство Финансов	MUM180_0001	14.00%	2.00	08.июн.22
Министерство Финансов	MUM072_0013	14.50%	5.00	01.июн.22
Министерство Финансов	MUM180_0001	14.00%	2.00	01.июн.22
Министерство Финансов	MUM144_0003	14.50%	0.90	25.май.22
Министерство Финансов	MUM120_0017	13.62%	4.80	25.май.22
Министерство Финансов	MUM180_0001	14.00%	2.00	25.май.22
Министерство Финансов	MUM144_0003	14.50%	0.90	18.май.22
Министерство Финансов	MUM120_0017	13.62%	4.80	18.май.22
Министерство Финансов	MOM048_0052	13.75%	3.70	18.май.22
Министерство Финансов	MOM036_0091	13.85%	2.70	18.май.22
Министерство Финансов	MUM180_0001	14.00%	2.00	11.май.22
Министерство Финансов	MUM144_0003	14.50%	1.00	11.май.22
Министерство Финансов	MOM036_0091	13.83%	2.80	11.май.22
Министерство Финансов	MOM048_0052	13.75%	3.70	05.май.22
Министерство Финансов	MUM120_0017	13.62%	4.80	05.май.22
Министерство Финансов	MUM132_0006	13.76%	3.20	28.апр.22
Министерство Финансов	MOM048_0052	13.79%	3.70	27.апр.22
Министерство Финансов	MUM180_0002	13.97%	2.20	27.апр.22
Министерство Финансов	MOM036_0091	13.81%	2.80	27.апр.22
Министерство Финансов	MOM048_0052	13.62%	3.80	20.апр.22
Министерство Финансов	MUM072_0013	13.55%	5.10	20.апр.22
Министерство Финансов	MUM072_0013	13.17%	5.10	13.апр.22
Министерство Финансов	MUM180_0002	13.69%	2.20	13.апр.22
Министерство Финансов	MOM036_0091	13.56%	2.80	13.апр.22
Министерство Финансов	MOM036_0091	12.84%	2.90	06.апр.22
Министерство Финансов	MOM048_0052	12.64%	3.80	06.апр.22
Министерство Финансов	MUM072_0013	12.50%	5.10	29.мар.22
Министерство Финансов	MOM036_0091	12.71%	2.90	29.мар.22
Министерство Финансов	MUM072_0013	12.50%	5.10	29.мар.22
Министерство Финансов	MOM048_0052	12.59%	3.80	24.мар.22
Министерство Финансов	MUM072_0013	12.63%	5.20	24.мар.22
Министерство Финансов	МКМ012_0150	13.70%	0.90	16.мар.22
Министерство Финансов	MOM036_0091	12.72%	2.90	16.мар.22
Министерство Финансов	MOM048_0052	12.67%	3.90	16.мар.22
Министерство Финансов	MUM096_0011	13.21%	6.70	02.мар.22
Министерство Финансов	MUM180_0016	12.91%	14.90	02.мар.22
Министерство Финансов	MUM180_0015	11.10%	14.50	23.фев.22

Ежедневный обзор

10 января 2024 г.

Министерство Финансов	MUM096_0012	10.97%	7.40	23.фев.22
Министерство Финансов	MUM180_0002	10.73%	2.40	16.фев.22
Министерство Финансов	MUM120_0019	11.04%	9.10	16.фев.22
Министерство Финансов	MOM036_0091	10.75%	3.00	09.фев.22
Министерство Финансов	MUM132_0007	10.99%	10.50	09.фев.22
Министерство Финансов	MUM096_0013	11.00%	8.00	02.фев.22
Министерство Финансов	MUM156_0007	11.00%	12.00	02.фев.22
Министерство Финансов	MUM180_0016	11.05%	15.00	26.январ.22
Министерство Финансов	MUM072_0013	10.90%	5.30	26.январ.22
Министерство Финансов	MKM012_0150	10.30%	1.00	20.январ.22
Министерство Финансов	MOM048_0052	10.67%	4.00	19.январ.22
Министерство Финансов	MUM144_0009	10.87%	11.60	19.январ.22
Министерство Финансов	MUM096_0011	10.75%	6.80	19.январ.22
Министерство Финансов	MUM096_0012	10.75%	7.60	05.январ.22

Источник: KASE, *лет до погашения с момента размещения

Ежедневный обзор

10 января 2024 г.

Таблица 6. Доля владения нот НБК нерезидентами, млрд тенге

Дата	Доля владения нот НБК нерезидентами					
	Резиденты	Нерезиденты	Всего в обращении	Резиденты	Нерезиденты	Изменение (нерезиденты)
05.01.2024	1 199.90	10.44	1 210.35	99.1%	0.9%	0
29.12.2023	1 199.90	10.44	1 210.35	99.1%	0.9%	0
22.12.2023	1 405.92	10.44	1 416.36	99.3%	0.7%	-20.0
15.12.2023	1 403.92	12.44	1 416.36	99.1%	0.9%	14.3
08.12.2023	1 577.81	41.26	1 619.06	97.5%	2.6%	10.0
24.11.2023	1 891.79	31.26	1 923.04	98.4%	1.6%	-10.4
17.11.2023	1 881.35	41.69	1 923.04	97.8%	2.2%	-0.3
10.11.2023	2 083.54	42.03	2 125.57	98.0%	2.0%	0.5
03.11.2023	2 084.03	41.54	2 125.57	98.0%	2.8%	-26.4
27.10.2023	2 361.93	67.96	2 429.90	97.2%	2.8%	-7.4
20.10.2023	2 354.56	75.33	2 429.90	96.9%	3.1%	-13.0
13.10.2023	2 590.26	88.29	2 678.55	96.7%	3.3%	6.3
06.10.2023	2 569.00	82.00	2 678.00	96.0%	3.0%	1.7
29.09.2023	2 808.31	80.33	2 888.64	97.2%	2.8%	-3.6
22.09.2023	2 804.75	83.89	2 888.64	97.1%	2.9%	12.8
15.09.2023	2 833.73	71.09	2 904.82	97.6%	2.4%	0
08.09.2023	2 833.73	71.09	2 904.82	97.6%	2.4%	-23.8
01.09.2023	2 741.41	94.91	2 836.32	96.7%	3.3%	2.4
25.08.2023	2 743.79	92.53	2 836.32	96.7%	3.3%	0.6
18.08.2023	3 178.23	91.90	3 270.12	97.2%	2.8%	-4.7
11.08.2023	3 178.27	91.86	3 270.12	97.2%	2.8%	-14.6
04.08.2023	2 950.31	106.47	3 056.78	96.5%	3.5%	59.9
28.07.2023	2 948.20	108.59	3 056.78	96.6%	3.6%	11.9
21.07.2023	2 674.49	96.68	2 771.17	96.5%	3.5%	0.1
14.07.2023	2 674.56	96.61	2 771.17	96.5%	3.5%	50
05.07.2023	2 831.54	46.61	2 878.15	98.4%	1.6%	0
01.07.2023	2 831.54	46.61	2 878.15	98.4%	1.6%	-14.3
23.06.2023	2 355.61	60.91	2 416.51	97.5%	2.5%	0
16.06.2023	2 355.61	60.91	2 416.51	97.5%	2.5%	-44.1
09.06.2023	2 463.77	105.05	2 568.82	95.9%	4.1%	0
02.06.2023	2 463.77	105.05	2 568.82	95.9%	4.1%	5
26.05.2023	2 761.58	100.05	2 861.63	96.5%	3.5%	0
19.05.2023	2 761.58	100.05	2 861.63	96.5%	3.5%	-30.0
12.05.2023	2 633.89	130.00	2 763.89	95.3%	4.7%	-5.4
05.05.2023	2 628.52	135.37	2 763.89	95.1%	4.9%	-21.9
28.04.2023	2 581.11	157.23	2 738.34	94.3%	5.7%	0.0
21.04.2023	2 581.11	157.23	2 738.34	94.3%	5.7%	20.8
14.04.2023	2 593.25	136.43	2 729.68	95.0%	5.0%	0.0
07.04.2023	2 593.25	136.43	2 729.68	95.0%	5.0%	27.1
31.03.2023	2 554.38	109.35	2 663.72	95.9%	4.1%	-0.1
24.03.2023	2 554.28	109.44	2 663.72	95.9%	4.1%	19.2
17.03.2023	2 371.16	90.29	2 461.45	96.3%	3.7%	0.1
10.03.2023	2 371.30	90.15	2 461.45	96.3%	3.7%	0.0
03.03.2023	2 626.35	90.15	2 716.50	96.7%	3.3%	0.0

Ежедневный обзор

10 января 2024 г.

24.02.2023	2 626.35	90.15	2 716.50	96.7%	3.3%	0.2
17.02.2023	2 495.23	90	2 585.23	96.5%	3.5%	0.0
10.02.2023	2 495.23	90	2 585.23	96.5%	3.5%	0.0
03.02.2023	2 307.85	90	2 397.85	96.2%	3.8%	0.0
27.01.2023	2 307.85	90	2 397.85	96.2%	3.8%	-10.0
20.01.2023	2 312.44	100	2 412.44	95.9%	4.1%	0.0
13.01.2023	2 312.44	100	2 412.44	95.9%	4.1%	0.0
06.01.2023	2 164.93	100	2 264.93	95.6%	4.4%	0.0
26.12.2022	1 629.02	100	1 729.02	94.2%	5.8%	0.0
15.12.2022	1 629.02	100	1 729.02	94.2%	5.8%	0.0
09.12.2022	1 512.83	100	1 612.83	93.8%	6.2%	0.0
02.12.2022	1 512.83	100	1 612.83	93.8%	6.2%	10.0
25.11.2022	1 473.73	90	1 563.73	94.2%	5.8%	0.0
18.11.2022	1 473.73	90	1 563.73	94.2%	5.8%	20.0
11.11.2022	1 257.63	70	1 327.63	94.7%	5.3%	0.0
04.11.2022	1 257.63	70	1 327.63	94.7%	5.3%	10.0
28.10.2022	1 102.35	60	1 162.35	94.8%	5.2%	-50.1
22.10.2022	1 511.10	110.1	1 621.20	93.2%	6.8%	20.1
14.10.2022	1 247.55	90	1 337.55	93.3%	6.7%	-29.9
07.10.2022	1 836.43	119.85	1 956.28	93.9%	6.1%	39.8
30.09.2022	1 661.29	80.02	1 741.31	95.4%	4.6%	-0.3
23.09.2022	1 585.08	80.3	1 665.38	95.2%	4.8%	0.3
16.09.2022	1 685.64	80	1 765.64	95.5%	4.5%	0.0
09.09.2022	1 413.61	80	1 493.61	94.6%	5.4%	-10.0
02.09.2022	1 827.90	90.01	1 917.92	95.3%	4.7%	18.3
27.08.2022	1 826.43	71.75	1 898.17	96.2%	3.8%	1.8
19.08.2022	1 751.17	70	1 821.17	96.2%	3.8%	-15.0
12.08.2022	1 825.29	85.01	1 910.30	95.5%	4.5%	0.0
05.08.2022	1 615.40	85.01	1 700.41	95.0%	5.0%	-5.0
29.07.2022	1 728.29	90.01	1 818.30	95.0%	5.0%	0.0
22.07.2022	1 618.52	90.01	1 708.53	94.7%	5.3%	-38.4
15.07.2022	1 656.94	100.01	1 756.96	94.3%	5.7%	60.6
08.07.2022	1 596.31	120.76	1 717.08	93.0%	7.0%	-112.6
01.07.2022	1 708.95	120.76	1 829.71	93.4%	6.6%	83.5
24.06.2022	1 625.47	130.76	1 756.23	92.6%	7.4%	18.4
17.06.2022	1 607.04	140.76	1 747.81	91.9%	8.1%	-43.0
10.06.2022	1 650.01	140.76	1 790.78	92.1%	7.9%	19.7
03.06.2022	1 630.31	150.76	1 781.07	91.5%	8.5%	45.1
27.05.2022	1 585.22	150.76	1 735.99	91.3%	8.7%	-10.0
20.05.2022	1 578.15	160.76	1 738.91	90.8%	9.2%	0.0
13.05.2022	1 602.67	160.76	1 763.44	90.9%	9.1%	-20.0
06.05.2022	1 598.97	180.76	1 779.73	89.8%	10.2%	18.8
29.04.2022	1 610.90	162.01	1 772.92	90.9%	9.1%	0.0
22.04.2022	1 552.75	162.01	1 714.76	90.6%	9.4%	17.9
15.04.2022	1 435.62	144.1	1 579.72	90.9%	9.1%	14.1
08.04.2022	1 390.41	130.01	1 520.42	91.4%	8.6%	15.0
01.04.2022	1 354.55	115.01	1 469.56	92.2%	7.8%	40.0
25.03.2022	1 250.90	75.01	1 325.91	94.3%	5.7%	-71.3

Ежедневный обзор

10 января 2024 г.

18.03.2022	1 430.42	146.35	1 576.77	90.7%	9.3%	24.0
11.03.2022	1 341.62	122.31	1 463.93	91.6%	8.4%	-55.1
05.03.2022	1 683.99	177.37	1 861.36	90.5%	9.5%	-20.0
25.02.2022	1 679.87	197.41	1 877.28	89.5%	10.5%	45.6
18.02.2022	1 710.03	151.82	1 861.85	91.8%	8.2%	10.6
11.02.2022	1 770.99	141.26	1 912.25	92.6%	7.4%	12.3
04.02.2022	1 645.90	129.01	1 774.90	92.7%	7.3%	-13.0
28.01.2022	1 639.32	142.04	1 781.36	92.0%	8.0%	2.0
21.01.2022	1 693.79	140.04	1 833.83	92.4%	7.6%	10.1
14.01.2022	1 618.00	129.95	1 747.96	92.6%	7.4%	-62.4
06.01.2022	1 640.99	192.38	1 833.36	89.5%	10.5%	-18.9
31.12.2021	1 938.48	211.3	2 149.78	90.2%	9.8%	-0.4
24.12.2021	1 842.45	211.68	2 054.14	89.7%	10.3%	-4.2
15.12.2021	1 899.57	215.88	2 115.45	89.8%	10.2%	-111.9
10.12.2021	2 095.32	327.81	2 423.13	86.5%	13.5%	-45.3
03.12.2021	2 275.47	373.12	2 648.59	85.9%	14.1%	0.5
26.11.2021	2 152.41	372.67	2 525.08	85.2%	14.8%	-30.4
19.11.2021	2 086.03	403.07	2 489.11	83.8%	16.2%	22.6
12.11.2021	2 018.44	380.49	2 398.93	84.1%	15.9%	43.0
05.11.2021	2 036.33	337.49	2 373.82	85.8%	14.2%	-108.7
29.10.2021	2 546.32	446.21	2 992.54	85.1%	14.9%	25.5
22.10.2021	2 416.90	420.76	2 837.66	85.2%	14.8%	51.2
15.10.2021	2 425.02	369.61	2 794.62	86.8%	13.2%	-52.3
08.10.2021	2 433.47	421.9	2 855.37	85.2%	14.8%	2.8
01.10.2021	2 379.45	419.12	2 798.58	85.0%	15.0%	-52.1
24.09.2021	2 535.46	471.21	3 006.67	84.3%	15.7%	85.5
17.09.2021	2 432.57	385.73	2 818.29	86.3%	13.7%	33.1
10.09.2021	2 424.57	352.68	2 777.26	87.3%	12.7%	-67.5
03.09.2021	2 690.72	420.2	3 110.91	86.5%	13.5%	-9.9
27.08.2021	2 793.58	430.08	3 223.66	86.7%	13.3%	-35.0
20.08.2021	2 782.93	465.08	3 248.01	85.7%	14.3%	-11.9
13.08.2021	2 730.47	476.95	3 207.42	85.1%	14.9%	49.2
06.08.2021	2 779.62	427.8	3 207.42	86.7%	13.3%	-53.4
30.07.2021	2 899.72	481.23	3 380.95	85.8%	14.2%	-26.2
23.07.2021	3 007.80	507.43	3 515.23	85.6%	14.4%	-49.4
16.07.2021	3 028.90	556.87	3 585.77	84.5%	15.5%	19.0
09.07.2021	3 029.13	537.87	3 567.00	84.9%	15.1%	12.1
03.07.2021	3 017.83	525.79	3 543.62	85.2%	14.8%	11.1
25.06.2021	2 941.48	514.68	3 456.16	85.1%	14.9%	-57.7
18.06.2021	2 900.83	572.34	3 473.17	83.5%	16.5%	26.1
11.06.2021	2 945.94	546.28	3 492.22	84.4%	15.6%	-28.4
04.06.2021	2 899.15	574.69	3 473.84	83.5%	16.5%	63.0
28.05.2021	2 733.50	511.65	3 245.15	84.2%	15.8%	-27.1
21.05.2021	2 667.30	538.74	3 206.04	83.2%	16.8%	26.4
14.05.2021	2 583.91	512.37	3 096.28	83.5%	16.5%	56.7
06.05.2021	2 668.79	455.69	3 124.48	85.4%	14.6%	6.5
30.04.2021	3 036.14	449.16	3 485.31	87.1%	12.9%	48.6
23.04.2021	2 989.95	400.55	3 390.50	88.2%	11.8%	-104.0

Ежедневный обзор

10 января 2024 г.

16.04.2021	2 856.56	504.58	3 361.14	85.0%	15.0%	-32.8
09.04.2021	2 982.52	537.36	3 519.89	84.7%	15.3%	-9.3
02.04.2021	2 915.59	546.7	3 462.29	84.2%	15.8%	-18.3
26.03.2021	2 891.13	564.96	3 456.08	83.7%	16.3%	1.8
19.03.2021	3 103.20	563.15	3 666.17	84.6%	15.4%	39.6

Источник: Национальный Банк РК

АО «Halyk Finance»

Департамент исследований

E-mail

dti@halykfinance.kz

Департамент продаж

E-mail

sales@halykfinance.kz

Адрес:

Halyk Finance
пр. Абая, 109 «В», 5 этаж
A05A1B4, Алматы, Республика Казахстан
Тел. +7 727 339 43 77
www.halykfinance.kz

Bloomberg

HLFN

Refinitiv

Halyk Finance

Factset

Halyk Finance

Capital IQ

Halyk Finance

Заявление об ограничении ответственности

Настоящая публикация носит исключительно информационный характер и не является предложением или попыткой со стороны АО «Halyk Finance» купить, продать или вступить в иную сделку в отношении каких-либо ценных бумаг и иных финансовых инструментов, на которые в настоящей публикации может содержаться ссылка, предоставить какие-либо инвестиционные рекомендации или услуги. Указанные предложения могут быть направлены исключительно в соответствии с требованиями применимого законодательства. Настоящая публикация основана на информации, которую мы считаем надежной, однако мы не утверждаем, что все приведенные сведения абсолютно точны. При этом, отмечаем, что прошлая доходность не является показателем доходности инвестиций в будущем. Мы не несем ответственности за использование клиентами информации, содержащейся в настоящей публикации, а также за сделки и операции с ценными бумагами и иными финансовыми инструментами, упоминающимися в ней. Мы не берем на себя обязательство регулярно обновлять информацию, которая содержится в настоящей публикации или исправлять возможные неточности. HF, его аффилированные и должностные лица, партнеры и сотрудники, в том числе лица, участвующие в подготовке и выпуске этого материала, оставляют за собой право участвовать в сделках в отношении упоминающихся в настоящей публикации ценных бумаг и иных финансовых инструментов. Также отмечаем, что на ценные бумаги и иные финансовые инструменты, рассматриваемые в настоящей публикации и номинированные в иностранной валюте, могут оказывать влияние обменные курсы валют. Изменение обменных курсов валют может вызвать снижение стоимости инвестиций в указанные активы. Следует иметь в виду, что инвестирование в Американские депозитарные расписки также подвержено риску изменения обменного курса валют, а инвестирование в казахстанские ценные бумаги и иные финансовые инструменты имеет значительный риск. В указанной связи, инвесторы до принятия решения об участии в сделках с ценными бумагами и иными финансовыми инструментами, рассматриваемыми в настоящей публикации, должны проводить собственное исследование относительно надежности эмитентов данных ценных бумаг и иных финансовых инструментов.

Настоящая информация не предназначена для публичного распространения и не может быть воспроизведена, передана или опубликована, целиком или по частям, без предварительного письменного разрешения АО «Halyk Finance».