



# Ежедневный обзор

Умеренный подъем индексов

# Ежедневный обзор

28 декабря 2023 г.

## Коротко на текущий момент

- Рынок акций США продолжил позитивную динамику, золото обновило новые вершины;
- Индекс доллара США (DXY) продолжает снижение;
- Завершились судебные разбирательства Regeneron против Viatris;
- Стоимость нефти снизилась почти на 2%;
- Китайские экономисты ожидают замедления роста ВВП КНР в 2024 году до 4.6%;
- В Казахстане планируют начать строительство дорог, соединяющих областные центры.

## Валютный рынок

- Индекс доллара США (DXY), показывающего отношение курса доллара к корзине из шести мировых валют, снизился на 0.5% до 100.8 п;
- Курс USDKZT укрепился на 0.1% 454.9.

## Стоимость нефти марки Brent снизилась почти на 2%

Стоимость нефти марки Brent снизилась на 1.8% до отметки \$79.7 за баррель сведя на нет рост предыдущего дня, поскольку инвесторы следят за развитием событий в Красном море, куда возвращаются грузоотправители, несмотря на новые нападения, произошедшие во вторник.

Согласно опубликованным данным Американского института нефти (API) запасы сырой нефти в США на прошлой неделе, закончившийся 23 декабря, выросли на 1.84 млн баррелей по сравнению с ростом в 0.94 млн баррелей неделей ранее.

## Фондовые индексы

Индексы	Регион	Посл. Знач.	Изменение	
			За день	С начала года
<b>Americas</b>				
<b>S&amp;P500</b>	США	4 781.6	0.14%	24.54%
<b>Dow Jones</b>	США	37 656.5	0.30%	13.60%
<b>NASDAQ</b>	США	15 099.2	0.16%	44.26%
<b>EMEA</b>				
<b>Euro Stoxx 50</b>	Еврозона	4 528.4	0.15%	19.37%
<b>FTSE 100</b>	Великобритания	7 725.0	0.36%	3.67%
<b>CAC 40</b>	Франция	7 571.8	0.04%	16.96%
<b>DAX</b>	Германия	16 742.1	0.21%	20.24%
<b>IBEX 35</b>	Испания	10 121.8	0.10%	23.00%
<b>FTSE MIB</b>	Италия	30 421.5	0.22%	28.32%
<b>Asia/Pacific</b>				
<b>Nikkei 225</b>	Япония	33 503.9	-0.53%	28.39%
<b>Hang Seng</b>	Гонконг	16 845.5	3.09%	-14.84%
<b>Shanghai</b>	Китай	2 938.9	1.38%	-4.87%
<b>Sensex</b>	Индия	72 038.4	0.98%	18.40%
<b>Singapore</b>	Сингапур	3 220.2	1.56%	-0.96%
<b>Emerging markets</b>				
<b>Bovespa</b>	Бразилия	134 193.7	0.49%	22.29%
<b>RTSI\$</b>	Россия	1 068.7	0.53%	10.11%
<b>NIFTY 50</b>	Индия	21 654.8	1.00%	19.60%
<b>Borsa Index</b>	Турция	7 260.4	-0.53%	31.79%
<b>KASE</b>	Казахстан	4 157.3	-0.11%	27.85%

## Товарный рынок

	Знач.	Изменение			
		1D	1W	1M	YTD
<b>Brent</b>	79.7	-1.8%	0.5%	-2.5%	-7.3%
<b>Медь</b>	8 691	1.4%	2.5%	2.6%	3.8%
<b>Цинк</b>	2 642	1.6%	4.0%	4.1%	-11.1%
<b>Золото</b>	2 077.5	0.5%	1.8%	3.1%	13.9%
<b>Серебро</b>	24.3	0.2%	0.9%	-1.6%	1.3%
<b>Природный газ</b>	2.5	2.7%	0.7%	-12.1%	-44.9%
<b>Алюминий</b>	2 387	2.6%	4.6%	7.7%	0.4%

# Ежедневный обзор

28 декабря 2023 г.

## Умеренный подъем индексов

Рынок акций США продолжил позитивную динамику, завершив торги умеренным подъемом. Индекс S&P 500 закрылся вплотную у границ абсолютных исторических максимумов, которые были достигнуты в январе 2022 г. (4 796.56 пунктов). Вместе с ростом рынка продолжило дорожать и золото, которое обновило новые вершины. Драгоценный металл вырос на 0.5% до \$2 077.5 за тройскую унцию и увеличился с начала года почти на 14%. Акции золотодобывающих компаний на фоне роста стоимости базового актива продолжили восходящую динамику и по мере дальнейшего сохранения цен на металл на текущих уровнях способны возвратиться к годовым максимумам, которые были достигнуты в апреле/мае текущего года.

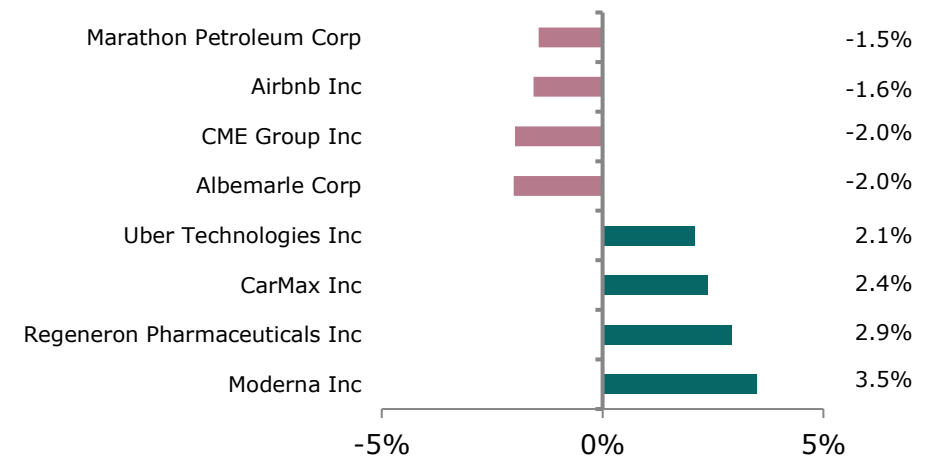
Текущая обстановка на рынке драгоценных металлов напоминает ситуацию, произошедшую в 2019 г., когда цены на золото росли на фоне роста рынков (индекс S&P 500 и NASDAQ выросли в 2023 г. на 25% и 44% соответственно). Последующий, 2020 г., подтвердил роль золота как защитного актива, когда произошла пандемия COVID-19, и драгоценный металл обновил абсолютные исторические максимумы (август 2020 г.).

Золото в наступающем году имеет все шансы повторить успехи текущего года. Продолжение активных покупок металла со стороны мировых ЦБ, рост геополитической напряженности, возможное ослабление курса доллара США по отношению к другим мировым валютам окажут поддержку ценам на ресурс в следующем году. Золото, как защитный актив, пользуется спросом у инвесторов в периоды нестабильности на рынках.

## Снижение индекса DXY

В четверг индекс доллара DXY заметно сдал позиции из-за ожиданий о понижении процентных ставок ФРС. Индекс доллара снизился на 0.5% до уровня 100.8, а с начала года скорректировался на 2.4%. Рынок ждет дальнейших сведений о возможном снижении ставок ФРС. Согласно инструменту CME FedWatch, вероятность снижения ставок на 25 б. п. до уровня 5.00%-5.25% в марте 2024 г. составляет 72.8% (месяцем ранее

## Лидеры и аутсайдеры индекса S&P 500



## Долговой рынок

	Валюта	YTM	YTM на			
			1D	1W	1M	YTD
<b>US Treasuries (10YR)</b>	US\$	3.81%	3.79%	3.89%	4.39%	3.87%
<b>US Treasuries (30YR)</b>	US\$	3.96%	3.95%	4.03%	4.54%	3.96%
<b>UK Gilts (30YR)</b>	GBP	3.44%	3.51%	3.65%	4.26%	3.67%
<b>Germany (10YR)</b>	EUR	1.90%	1.98%	2.02%	2.62%	2.57%
<b>Russia (10YR)</b>	RUB	10.9%	10.9%	10.8%	10.6%	9.1%
<b>Kazakhstan (3YR)</b>	US\$	3.83%	3.86%	3.97%	4.47%	3.37%

## Валютный рынок

	Знач.	Изменение			
		1D	1W	1M	YTD
<b>DXY</b>	100.8	-0.5%	-1.2%	-2.8%	-2.4%
<b>USD/KZT</b>	454.9	-0.1%	-0.1%	-1.3%	-1.6%
<b>USD/RUB</b>	91.6	-0.8%	1.5%	2.8%	23.5%
<b>EUR/USD</b>	1.11	0.6%	1.5%	1.0%	3.7%
<b>GBP/USD</b>	1.28	0.6%	1.3%	0.8%	5.9%
<b>USD/JPY</b>	141.83	-0.4%	-1.2%	-3.8%	8.2%

# Ежедневный обзор

28 декабря 2023 г.

34.6%), в то время как сохранение ставки на текущем уровне (5.25%-5.50%) оценивается рынком всего в 13.4% (месяцем ранее 62.6%).

## >> Рост акций фармацевтической компании

На фоне разрешения патентного спора с Viatris относительно препарата Evlea для лечения заболеваний сетчатки, акции Regeneron Pharmaceuticals Inc. закрылись на уровне \$874.37, что на \$13.57 ниже своего пика в \$887.94 за последние 52 недели, который был достигнут 15 декабря.

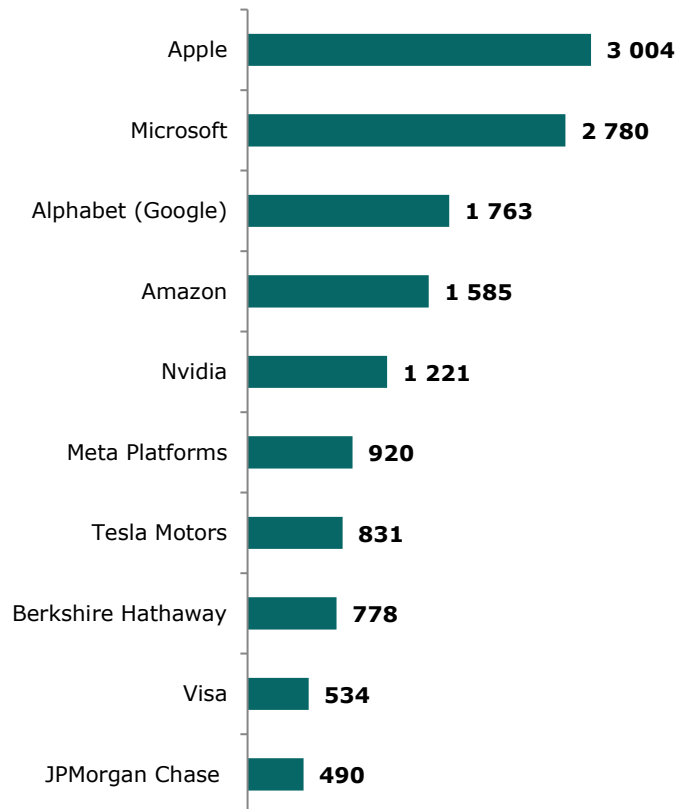
Regeneron в августе 2022 года подала иск против Viatris, утверждая, что их версия препарата Eylea нарушает патенты, принадлежащие Regeneron и используемые для лечения заболеваний сетчатки. Судебные разбирательства завершились в пользу Regeneron подтвердив нарушения со стороны Viatris по нескольким пунктам.

В 2022 г. продажи препарата Eylea в США выросли на 8.1% до \$6.26 млрд, что составляет 52% от общего дохода Regeneron.

# Ежедневный обзор

28 декабря 2023 г.

## >> Рыночная капитализация 10 крупнейших публичных компаний США, млрд \$



## Динамика изменения индекса S&P 500

	Изменение		Количество эмитентов	Вес, (%)
	в %	в пунктах		
<b>S&amp;P 500</b>	<b>0.1%</b>	<b>6.8</b>	<b>503</b>	<b>100%</b>
Information Technology	0.0%	0.3	64	28.8%
Financials	0.2%	1.7	72	12.9%
Health Care	0.5%	2.8	64	12.6%
Consumer Discretionary	0.3%	1.4	53	10.9%
Industrials	0.2%	0.7	78	8.8%
Communications Services	-0.2%	-0.9	22	8.6%
Consumer Staples	0.2%	0.5	38	6.1%
Energy	-0.5%	-1.0	23	3.9%
Real Estate	0.5%	0.6	31	2.5%
Materials	0.3%	0.3	28	2.4%
Utilities	-0.1%	-0.1	30	2.3%

## Ставки Libor

Libor (USD)	Знач.	Значение на дату			
		1D	1W	1M	YTD
<b>LIBOR Overnight</b>	5.06%	5.05%	5.07%	5.07%	4.32%
<b>LIBOR1M</b>	5.47%	5.47%	5.47%	5.46%	4.39%
<b>LIBOR3M</b>	5.61%	5.62%	5.63%	5.64%	4.77%
<b>LIBOR6M</b>	5.62%	5.64%	5.65%	5.81%	5.14%
<b>LIBOR12M</b>	6.04%	5.96%	5.93%	5.72%	5.48%

- **Китайские экономисты ожидают замедления роста ВВП КНР в 2024 году до 4.6%**

Темпы роста экономики КНР в следующем году замедлятся на фоне спада на рынке недвижимости и стагнации потребительских расходов, прогнозируют китайские эксперты. Консенсус-прогноз 25 аналитиков предполагает увеличение ВВП КНР на 5.2% в текущем году и на 4.6% в следующем. Их прогнозы на 2024 год колеблются от 4.4% до 5%. Эксперты отмечают, что рост ВВП в текущем году отсчитывается от довольно низкой базы 2022 года, когда в стране действовали ковидные ограничения. Факторы, отрицательно влиявшие на экономику КНР в 2023 году, в частности, ситуация в сфере недвижимости, несут в себе риски и на следующий год.

S&P Global Ratings прогнозирует повышение ВВП КНР на 4.6% в 2024 году, однако предупреждает, что в случае усиления спада в сфере недвижимости темпы роста могут составить лишь 2.9%. "2023 год уже завершается, и последствия неблагоприятных событий в этой сфере проявятся гораздо сильнее в 2024 году, - отмечает Юнис Тань, возглавляющий направление кредитных рейтингов S&P в Азиатско-Тихоокеанском регионе. - Проблемы сферы недвижимости ограничивают рост экономики Китая, что, в свою очередь, ограничивает продажи недвижимости, и так по кругу". "Коррекция в сфере недвижимости, вероятно, продолжится в 2024 году и будет сказываться на объемах инвестиций, потребительском доверии и госфинансах", - полагает экономист Julius Baer Софи Альтаматт.

Некоторые из опрошенных экспертов также отметили недостаток государственных стимулов как один из факторов, который может сдержать экономический рост КНР. Аналитики ожидают, что юань будет постепенно укрепляться к доллару США в следующем году благодаря ожиданиям снижения базовой процентной ставки Федеральной резервной системой. Средний прогноз для пары на конец 2024 года составляет 7 юаней/\$1, на конец 2025 года – 6.8 юаня/\$1.

*Источник: Интерфакс*

- **В Казахстане планируют начать строительство дорог, соединяющих областные центры**

В Казахстане планируют новые проекты строительства дорог протяженностью 4.7 тыс. км.

«В текущем году по республике строительно-монтажными работами было охвачено 10 тыс. 700 км автомобильных дорог. Основные усилия Минтранспорта были направлены на ускорение проектов-долгостроев 4-5-летней давности. В результате обеспечен проезд по дорогам от Талдыкоргана до Усть-Каменогорска, от Караганды до Алматы и от Актобе через Кандыагаш-Атырау до Астрахани. Ввод по данным проектам обеспечен на общей протяженности 856 км и проезд на более чем 1 тыс. км. Также завершены крупные проекты строительства БАКАД и реконструкции автодорог Ушарал-Достык и Костанай-Денисовка», - отметили в Минтранспорта.

По данным ведомства, все переходящие проекты будут сданы в эксплуатацию в 2024 году, затем поэтапно начнется строительство новых проектов общей протяженностью 4 тыс. 700 км, соединяющих областные центры. В целях повышения качества строящихся автомобильных дорог внедрены международная система ЕРСМ-контракта и правила FIDIC, а также апробировано более 75 видов новых технологий и материалов, резюмировали в министерстве.

*Источник: Интерфакс*

# Ежедневный обзор

28 декабря 2023 г.

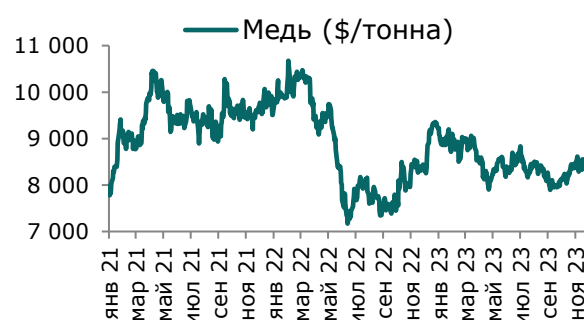
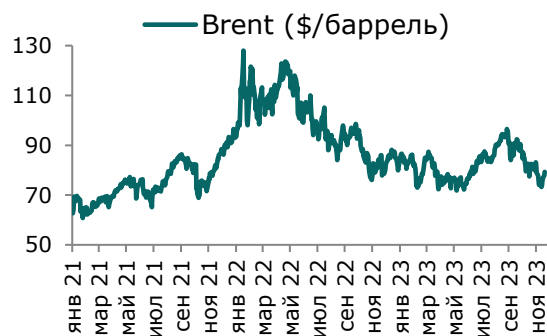
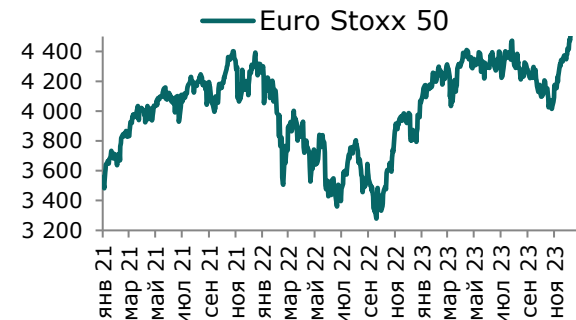
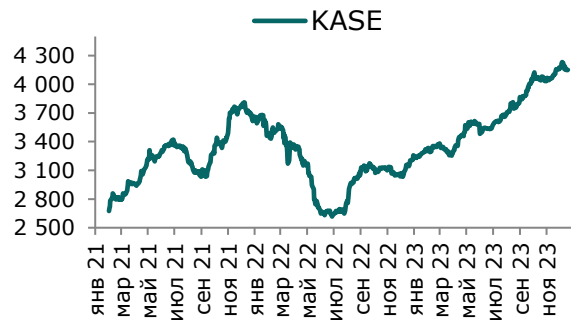
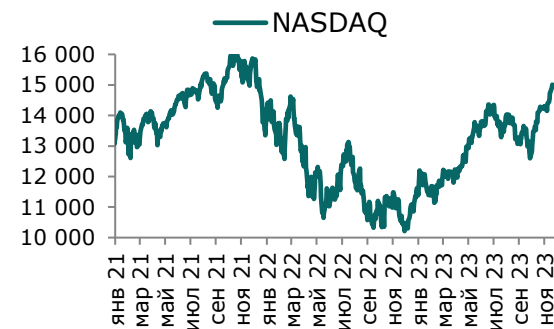
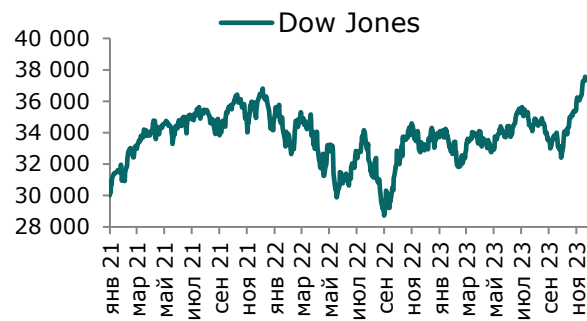
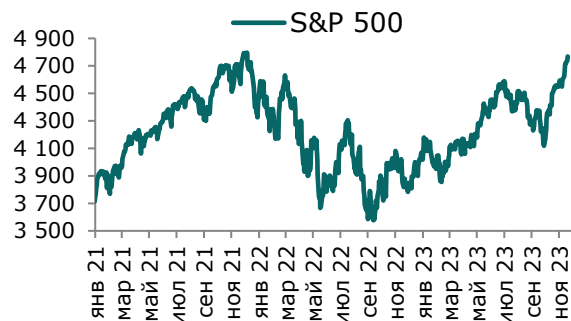
Таблица 1. Динамика изменения валют стран СНГ, развивающихся и развитых стран

Валютная пара (индекс)	Страна	Базовая ставка	Инфляция* 2021	Инфляция* 2022	Курс	1D	1W	1M	YTD
USD/KZT	Казахстан	15.75%	8.0%	14.9%	454.9	-0.1%	-0.1%	-1.3%	-1.6%
USD/RUB	Россия	16.00%	6.7%	13.8%	91.6	-0.8%	1.5%	2.8%	23.5%
USD/GEL	Грузия	10.00%	9.3%	11.6%	2.69	0.2%	0.2%	-0.6%	-0.2%
USD/KGS	Кыргызстан	13.00%	11.2%	14.7%	88.93	0.0%	0.1%	4.8%	3.8%
USD/TJS	Таджикистан	10.00%	8.0%	4.5%	10.94	-0.1%	0.1%	0.1%	7.0%
USD/UZS	Узбекистан	14.00%	10.0%	12.3%	12 350.10	-0.1%	-0.1%	0.3%	10.0%
USD/UAH	Украина	15.00%	9.3%	20.1%	37.78	0.8%	0.5%	4.7%	2.3%
Развивающиеся страны									
USD/CNY	Китай	4.35%	0.9%	2.0%	7.14	0.0%	0.1%	0.1%	3.5%
USD/BRL	Бразилия	11.75%	8.3%	9.3%	4.83	0.2%	-1.7%	-1.5%	-8.5%
USD/INR	Индия	6.50%	4.1%	6.7%	83.35	0.2%	0.2%	0.0%	0.7%
USD/ZAR	ЮАР	8.25%	4.6%	6.9%	18.40	-1.3%	0.4%	-1.1%	8.0%
USD/TRY	Турция	42.50%	19.4%	72.0%	29.39	0.2%	0.9%	1.6%	57.1%
Развитые страны									
DXY	США	5.50%	4.7%	8.0%	101.0	-0.5%	-1.2%	-2.8%	-2.4%
USD/CAD	Канада	5.00%	3.4%	6.8%	1.32	0.1%	-1.2%	-2.7%	-2.6%
GBP/USD	Великобритания	5.25%	2.6%	9.1%	1.28	0.6%	1.3%	0.8%	5.9%
USD/CHF	Швейцария	1.75%	0.6%	2.8%	0.84	-1.3%	-2.3%	-4.0%	-8.8%
USD/JPY	Япония	-0.10%	-0.3%	2.5%	141.83	-0.4%	-1.2%	-3.8%	8.2%
USD/KRW	Южная Корея	3.50%	2.3%	5.1%	1 294.20	0.0%	-1.0%	-0.7%	2.3%

Источник: Bloomberg, \*показатель темпа инфляции в среднем за год

# Ежедневный обзор

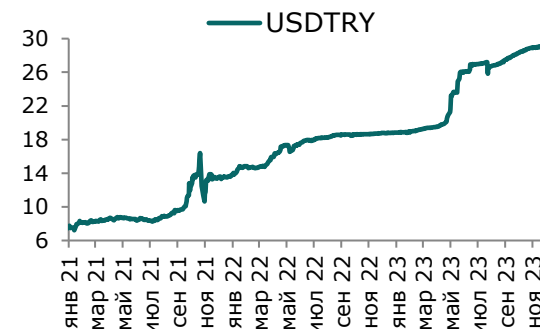
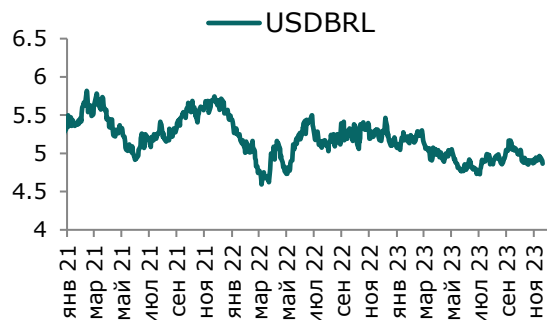
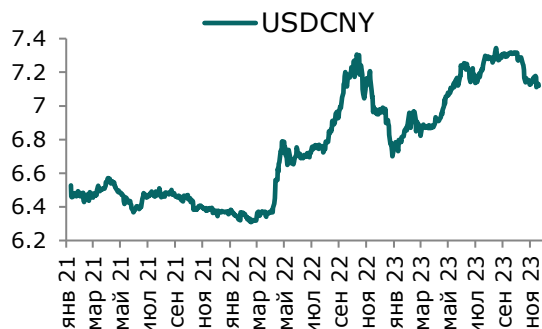
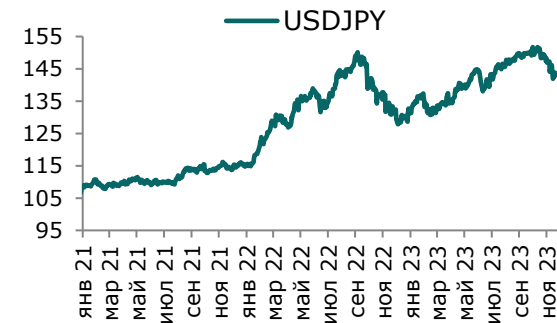
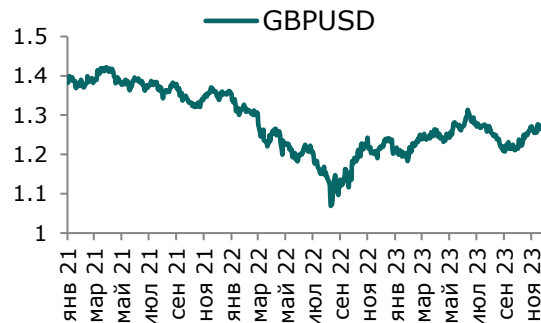
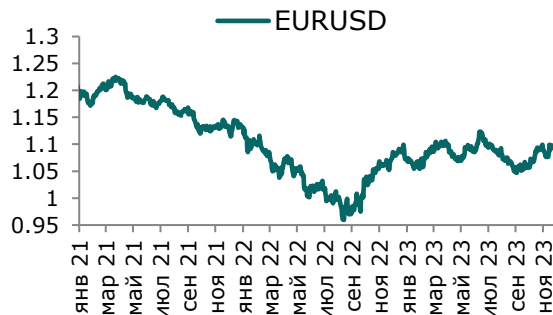
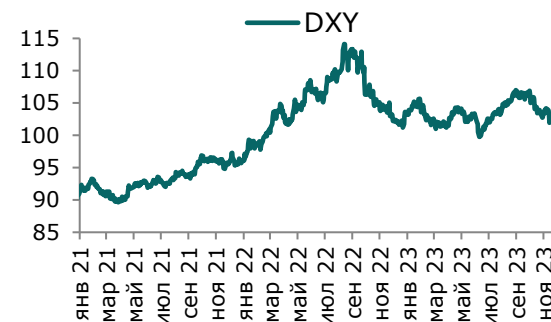
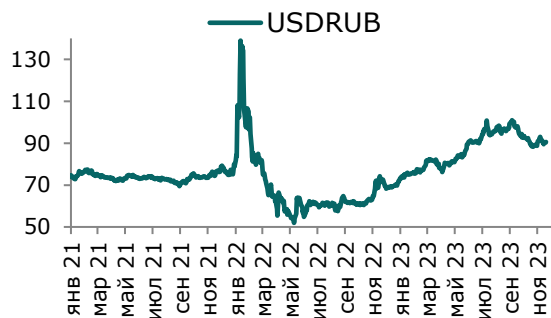
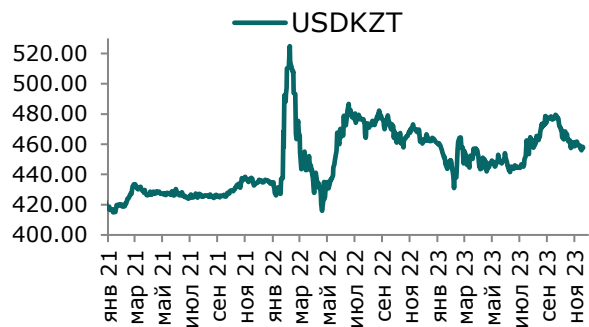
28 декабря 2023 г.





# Ежедневный обзор

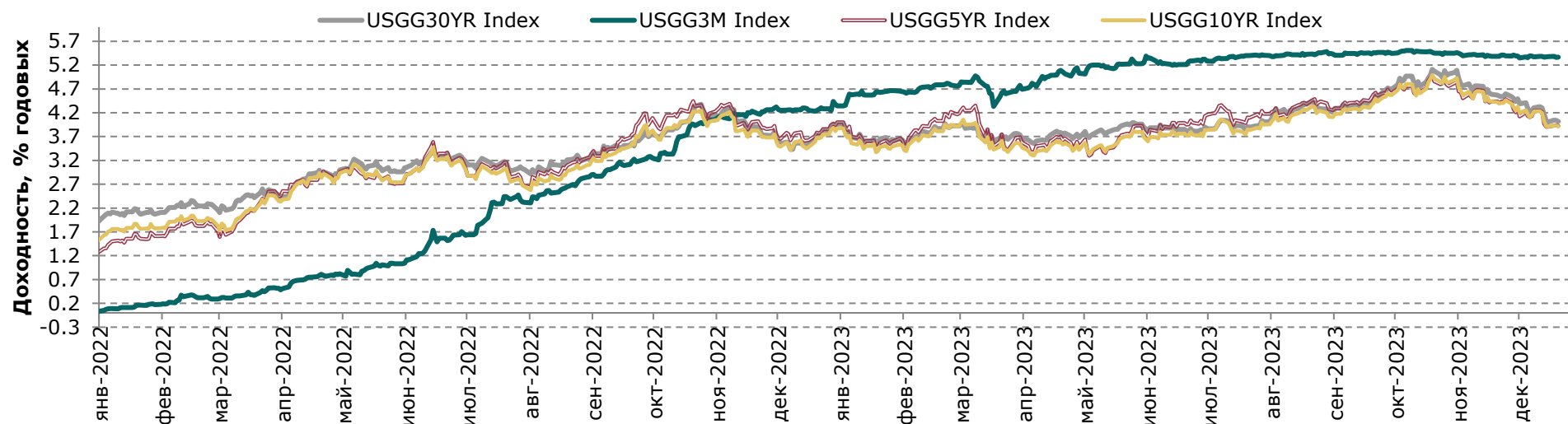
28 декабря 2023 г.



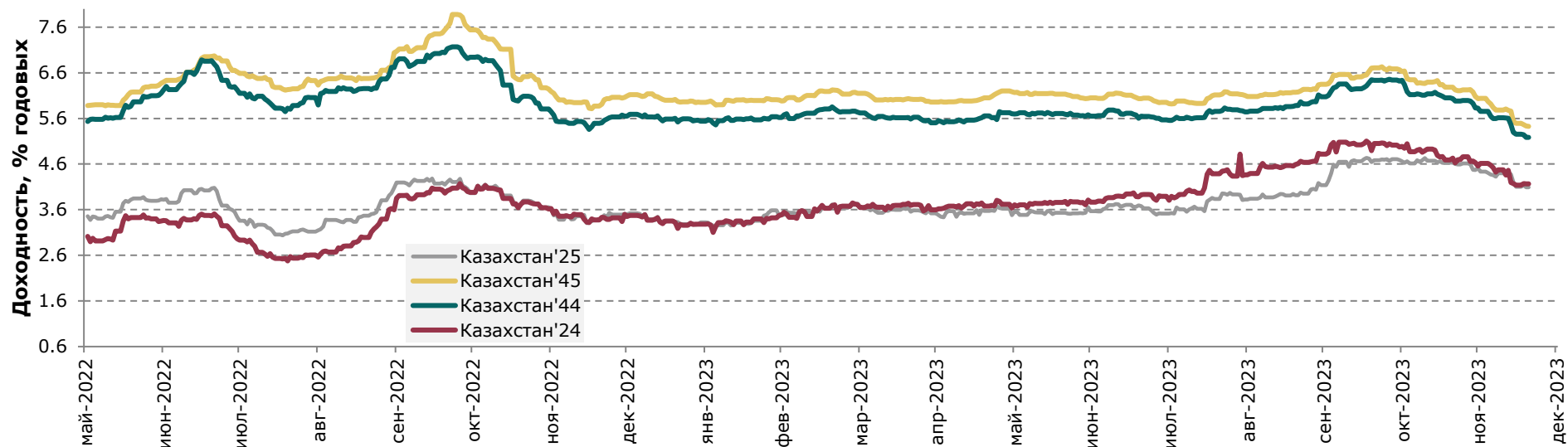
# Ежедневный обзор

28 декабря 2023 г.

## Доходность государственных ценных бумаг США



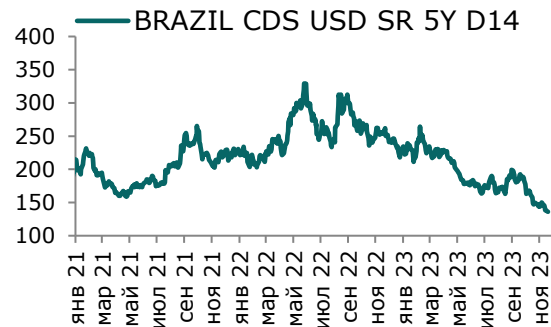
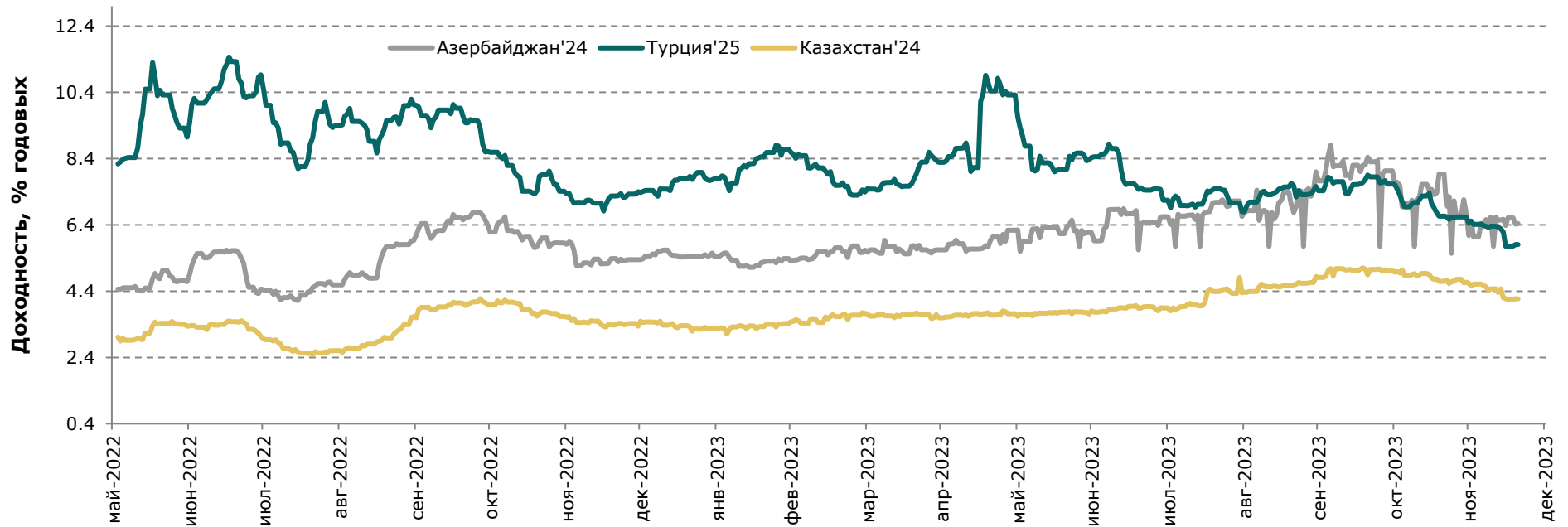
## Динамика доходности суверенных облигаций РК



# Ежедневный обзор

28 декабря 2023 г.

## Динамика доходности суверенных еврооблигаций Турции и Азербайджана



# Ежедневный обзор

28 декабря 2023 г.

Таблица 2. Информация по казахстанским еврооблигациям

Выпуск	Валюта	Купон	Цена		Доходность		Спред		Дата погашения	Объем бумаг в обращении, млн.	Дюрация
			Покупка	Продажа	Покупка	Продажа	Z-Sprd	G-Sprd			
<b>Республика Казахстан</b>											
KAZAKS 0.6 09/30/26	EUR	0.60	88.31	89.26	4.90	4.52	111.31	176.26	30.09.2026	500	2.91
KAZAKS 2 3/8 11/09/28	EUR	2.38	100.00	100.00	2.37	2.37	-105.37	-42.62	09.11.2028	525	4.78
KAZAKS 1 1/2 09/30/34	EUR	1.50	70.92	72.00	5.00	4.85	148.16	200.49	30.09.2034	650	9.50
KAZAKS 1.55 11/09/23	EUR	1.55	99.26	99.80	9.02	3.54	234.67	252.09	09.11.2023	525	0.19
KAZAKS 3 7/8 10/14/24	USD	3.88	98.68	99.31	5.21	4.57	-58.20	-56.96	14.10.2024	1500	1.07
KAZAKS 6 1/2 07/21/45	USD	6.50	101.20	102.08	6.40	6.32	207.54	143.37	21.07.2045	1500	11.74
KAZAKS 5 1/8 07/21/25	USD	5.13	101.19	101.93	4.43	4.00	-90.48	-96.44	21.07.2025	2500	1.78
KAZAKS 4 7/8 10/14/44	USD	4.88	85.38	86.26	6.12	6.04	179.13	113.74	14.10.2044	1000	12.29
<b>НК КазМунайГаз</b>											
KZOKZ 6 3/8 10/24/48	USD	6.38	80.72	81.64	8.20	8.10	389.66	328.92	24.10.2048	1500	10.93
KZOKZ 5 3/4 04/19/47	USD	5.75	76.82	77.72	7.94	7.84	362.70	299.95	19.04.2047	1250	11.21
KZOKZ 5 3/8 04/24/30	USD	5.38	90.52	91.35	7.21	7.04	272.04	244.35	24.04.2030	1250	5.32
KZOKZ 3 1/2 04/14/33	USD	3.50	74.44	75.22	7.26	7.13	283.74	254.58	14.04.2033	750	7.58
KZOKZ 4 3/4 04/19/27	USD	4.75	93.47	94.09	6.86	6.65	213.48	193.70	19.04.2027	1000	3.21
<b>Самрук Казына</b>											
SAMRUK 2 10/28/26	USD	2.00	88.77	89.46	6.07	5.80	123.98	107.40	28.10.2026	500	2.96
<b>КазТрансГаз</b>											
KZTGKZ 4 3/8 09/26/27	USD	4.38	91.90	92.84	6.73	6.45	203.25	181.19	26.09.2027	706	3.57
<b>Казахстан ТемирЖолы</b>											
KTZKZ 3 1/4 12/05/23	CHF	3.25	97.50	100.00	19.34	3.20	918.67	937.02	05.12.2023	250	0.25
<b>Банк Развития Казахстана</b>											
DBKAZ 5 3/4 05/12/25	USD	5.75	99.53	100.33	6.06	5.53	57.80	54.36	12.05.2025	500	1.57
DBKAZ 2.95 05/06/31	USD	2.95	78.56	79.63	6.58	6.38	211.11	180.21	06.05.2031	255	6.53
<b>ТенгизШевройл</b>											
TENGIZ 4 08/15/26	4.00	89.80	90.63	8.43	8.04	341.78	328.26	4.00	15.08.2026	1000	2.48
TENGIZ 3 1/4 08/15/30	3.25	75.64	76.52	7.92	7.72	343.04	313.21	3.25	15.08.2030	750	5.92
TENGIZ 2 5/8 08/15/25	2.63	90.08	90.90	8.49	7.98	314.32	307.94	2.63	15.08.2025	500	1.84

# Ежедневный обзор

28 декабря 2023 г.

**Таблица 3. Информация по узбекским еврооблигациям**

Выпуск	Валюта	Купон	Цена		Доходность		Спред		Дата погашения	Объем бумаг в обращении, млн.	Дюрация
			Покупка	Продажа	Покупка	Продажа	Z-Sprd	G-Sprd			
<b>Республика Узбекистан</b>											
UZBEK 4,75 2024	USD	4.75%	98.77	99.27	8.79	7.12	238.44	239.82	20.02.2024	500	0.30
UZBEK 5,375 2029	USD	5.38%	88.42	89.25	8.10	7.89	337.26	311.49	20.02.2029	500	4.41
UZBEK 3,7 2030	USD	3.70%	75.87	76.74	8.28	8.08	358.63	323.71	25.11.2030	555	5.78
<b>НБ Республики Узбекистан</b>											
NBUZB 4,85 2025	USD	4.85%	91.20	92.17	9.86	9.28	464.78	454.91	21.10.2025	300	1.81
<b>Узпромстройбанк</b>											
SQBNZU 5,75 2024	USD	5.75%	94.26	95.37	11.50	10.35	556.36	554.09	02.12.2024	300	0.99
<b>Ипотека Банк</b>											
IPTBZU 5,5 2025	USD	5.50%	90.23	91.05	10.94	10.46	574.35	564.24	19.11.2025	300	1.82

**Таблица 4. Информация по прочим еврооблигациям**

Выпуск	Валюта	Купон	Цена		Доходность		Спред		Дата погашения	Объем бумаг в обращении, млн.	Дюрация
			Покупка	Продажа	Покупка	Продажа	Z-Sprd	OAS-Sprd			
SEASPAN CORP	USD	5.50%	77.96	79.32	10.73	10.36	593.42	564.50	01.08.2029	750	4.57
GRUPO AXO SA DE CV	USD	5.75%	87.70	88.65	11.33	10.86	626.16	609.64	08.06.2026	325	2.26
CYDSA SAB DE CV	USD	6.25%	93.81	94.88	8.12	7.79	328.45	286.61	04.10.2027	252	3.38
BUKIT MAKMUR MANDIRI UTA	USD	7.75%	86.16	87.74	15.14	14.22	975.55	959.38	10.02.2026	380	1.94
EMPRESA ELECTRICA COCHRA	USD	5.50%	92.60	93.65	10.21	9.51	494.26	480.73	14.05.2027	258	1.53
GRUPO UNICOMER CO LTD	USD	7.88%	98.80	99.00	56.11	48.05	5306.18	4787.60	01.04.2024	350	0.02
IOCHPE-MAX/MAX WHEELS MX	USD	5.00%	86.20	87.22	8.76	8.46	397.84	373.11	07.05.2028	400	3.79
ADECOAGRO SA	USD	6.00%	92.60	93.57	8.26	7.95	343.38	309.48	21.09.2027	500	3.35

# Ежедневный обзор

28 декабря 2023 г.

## Кривая доходности ГЦБ РК

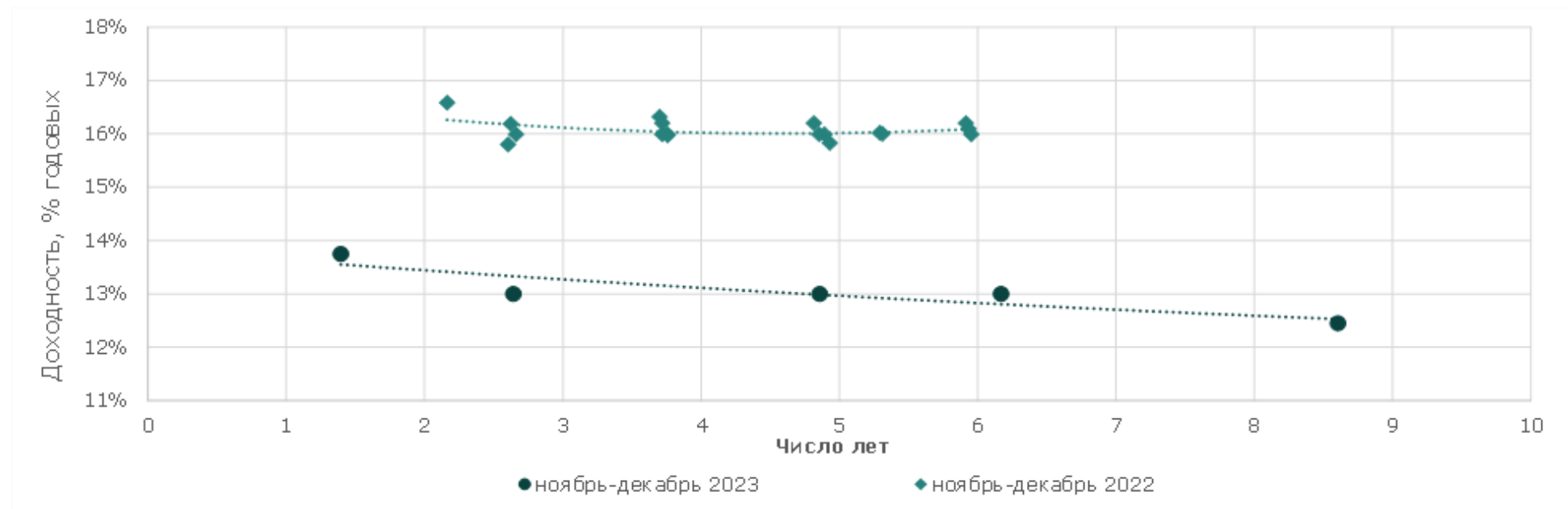


Таблица 5. Последние размещения ГЦБ

Эмитент	Тикер	Доходность	Лет до погашения*	Дата размещения
<b>Ценные бумаги Министерства Финансов</b>				
Министерство Финансов	MUM132_0007	12.45%	8.6	20.дек.2023
Министерство Финансов	MUM096_0011	13.00%	4.9	20.дек.2023
Министерство Финансов	MOM060_0052	13.00%	2.6	13.дек.2023
Министерство Финансов	MUM096_0013	13.00%	6.2	6.дек.2023
Министерство Финансов	MOM024_0088	13.75%	1.4	6.дек.2023
Министерство Финансов	MOM060_0054	13.10%	4.0	29.ноя.23
Министерство Финансов	MUM156_0007	12.15%	10	22.ноя.23
Министерство Финансов	MUM096_0011	13.19%	5	15.ноя.23
Министерство Финансов	MUM216_0001	11.70%	13	15.ноя.23
Министерство Финансов	MUM144_0009	12.25%	10	8.ноя.23
Министерство Финансов	MUM096_0014	12.65%	7.5	1.ноя.23
Министерство Финансов	MOM036_0091	14.00%	1.3	24.окт.23
Министерство Финансов	MUM192_0003	13.29%	4.9	24.окт.23
Министерство Финансов	MUM168_0005	12.04%	11.4	18.окт.23
Министерство Финансов	MUM096_0012	13.05%	5.8	18.окт.23

# Ежедневный обзор

28 декабря 2023 г.

Министерство Финансов	МOM036_0091	14.00%	1.3	11.окт.23
Министерство Финансов	MUM132_0007	12.50%	8.8	11.окт.23
Министерство Финансов	MUM108_0012	13.60%	2.7	4.окт.23
Министерство Финансов	MUM096_0012	13.09%	5.8	27.сен.23
Министерство Финансов	MOM060_0052	13.64%	5.8	27.сен.23
Министерство Финансов	MKM012_0154	14.60%	2.9	20.сен.23
Министерство Финансов	MUM216_0001	11.70%	0.5	20.сен.23
Министерство Финансов	MUM096_0014	12.80%	12.9	20.сен.23
Министерство Финансов	MUM156_0007	12.05%	7.6	13.сен.23
Министерство Финансов	MKM012_0154	14.55%	10.4	13.сен.23
Министерство Финансов	MOM060_0052	13.64%	2.9	6.сен.23
Министерство Финансов	MUM132_0007	12.60%	8.9	6.сен.23
Министерство Финансов	MOM024_0087	14.02%	1.4	6.сен.23
Министерство Финансов	MKM012_0154	14.70%	0.56	23.авг.23
Министерство Финансов	MOM048_0052	13.85%	2.42	23.авг.23
Министерство Финансов	MUM216_0001	11.70%	12.95	23.авг.23
Министерство Финансов	MUM120_0016	14.28%	1.78	16.авг.23
Министерство Финансов	MUM084_0018	13.58%	4.66	16.авг.23
Министерство Финансов	MUM096_0014	13.00%	7.74	16.авг.23
Министерство Финансов	MUM156_0007	12.16%	10.52	16.авг.23
Министерство Финансов	MOM048_0052	13.79%	2.45	09.авг.23
Министерство Финансов	MUM120_0016	14.24%	1.80	09.авг.23
Министерство Финансов	MUM072_0014	13.20%	5.59	02.авг.23
Министерство Финансов	MUM108_0014	12.20%	8.80	02.авг.23
Министерство Финансов	MUM072_0014	13.20%	5.61	26.июл.23
Министерство Финансов	MUM120_0016	14.23%	1.84	26.июл.23
Министерство Финансов	MUM108_0014	13.00%	8.82	26.июл.23
Министерство Финансов	MOM048_0052	13.71%	2.49	26.июл.23
Министерство Финансов	MUM180_0006	13.60%	3.67	26.июл.23
Министерство Финансов	MKM012_0155	14.64%	0.70	26.июл.23
Министерство Финансов	MKM012_0155	14.65%	0.72	19.июл.23
Министерство Финансов	MUM180_0006	13.60%	3.69	19.июл.23
Министерство Финансов	MUM096_0014	13.30%	7.82	19.июл.23
Министерство Финансов	MUM156_0007	12.18%	10.59	19.июл.23
Министерство Финансов	MUM168_0005	12.00%	11.67	12.июл.23
Министерство Финансов	MKM012_0155	14.65%	0.74	12.июл.23
Министерство Финансов	MUM108_0014	13.46%	8.86	12.июл.23
Министерство Финансов	MUM072_0014	13.35%	5.65	12.июл.23
Министерство Финансов	MUM120_0019	13.38%	7.68	12.июл.23
Министерство Финансов	MUM120_0016	14.28%	1.88	12.июл.23
Министерство Финансов	MUM180_0006	13.60%	3.73	05.июл.23
Министерство Финансов	MUM180_0013	12.70%	9.76	05.июл.23
Министерство Финансов	MUM072_0014	13.50%	5.67	05.июл.23

# Ежедневный обзор

28 декабря 2023 г.

Министерство Финансов	MUM180_0016	11.60%	13.58	05.июл.23
Министерство Финансов	MUM180_0006	13.80%	3.75	29.июн.23
Министерство Финансов	MUM072_0014	13.80%	5.68	29.июн.23
Министерство Финансов	MUM120_0016	14.25%	1.91	29.июн.23
Министерство Финансов	MUM084_0018	13.80%	4.79	29.июн.23
Министерство Финансов	MUM120_0019	13.70%	7.72	29.июн.23
Министерство Финансов	MUM180_0013	13.00%	9.77	29.июн.23
Министерство Финансов	MOM060_0052	13.79%	3.10	29.июн.23
Министерство Финансов	MUM084_0018	13.80%	4.81	21.июн.23
Министерство Финансов	MUM180_0016	11.60%	13.62	21.июн.23
Министерство Финансов	MUM096_0013	13.80%	6.63	21.июн.23
Министерство Финансов	MKM012_0155	14.64%	0.8	21.июн.23
Министерство Финансов	MUM108_0014	13.60%	8.92	21.июн.23
Министерство Финансов	MUM120_0016	14.25%	1.93	21.июн.23
Министерство Финансов	MUM120_0019	13.70%	7.74	21.июн.23
Министерство Финансов	MUM096_0014	13.80%	7.92	14.июн.23
Министерство Финансов	MUM072_0014	13.80%	5.72	14.июн.23
Министерство Финансов	MUM180_0006	13.80%	3.79	14.июн.23
Министерство Финансов	MUM180_0013	13.00%	9.81	14.июн.23
Министерство Финансов	MUM108_0014	13.80%	8.94	14.июн.23
Министерство Финансов	MOM060_0052	13.80%	3.16	07.июн.23
Министерство Финансов	MKM012_0154	14.80%	0.77	07.июн.23
Министерство Финансов	MUM096_0013	14.00%	6.67	07.июн.23
Министерство Финансов	MUM168_0005	12.00%	11.76	07.июн.23
Министерство Финансов	MUM108_0014	14.00%	8.96	07.июн.23
Министерство Финансов	MUM084_0018	14.00%	4.85	07.июн.23
Министерство Финансов	MUM096_0014	14.00%	7.97	24.май.23
Министерство Финансов	MUM072_0014	14.00%	5.78	24.май.23
Министерство Финансов	MOM024_0088	14.41%	1.93	24.май.23
Министерство Финансов	MUM180_0013	13.00%	9.87	24.май.23
Министерство Финансов	MOM048_0054	13.83%	3.34	17.май.23
Министерство Финансов	MKM012_0155	14.62%	0.89	17.май.23
Министерство Финансов	MUM084_0018	13.99%	4.91	17.май.23
Министерство Финансов	MUM096_0013	14.00%	6.73	17.май.23
Министерство Финансов	MOM060_0054	13.97%	4.53	10.май.23
Министерство Финансов	MUM300_0001	11.50%	15.62	10.май.23
Министерство Финансов	MUM156_0007	12.25%	10.78	10.май.23
Министерство Финансов	MUM072_0014	14.00%	5.82	10.май.23
Министерство Финансов	MUM180_0013	13.00%	9.91	10.май.23
Министерство Финансов	MUM096_0013	13.99%	6.76	03.май.23
Министерство Финансов	MUM072_0014	13.98%	5.84	03.май.23
Министерство Финансов	MUM180_0006	13.98%	3.90	03.май.23
Министерство Финансов	MUM120_0019	13.99%	7.90	26.апр.23



# Ежедневный обзор

28 декабря 2023 г.

Министерство Финансов	MUM180_0016	11.60%	13.77	26.апр.23
Министерство Финансов	MUM180_0006	13.97%	3.92	26.апр.23
Министерство Финансов	MUM156_0007	12.25%	10.82	26.апр.23
Министерство Финансов	MOM048_0054	13.82%	3.41	19.апр.23
Министерство Финансов	MUM084_0018	13.85%	4.99	19.апр.23
Министерство Финансов	MUM120_0019	13.98%	7.92	19.апр.23
Министерство Финансов	MKM012_0154	14.80%	0.90	19.апр.23
Министерство Финансов	MUM072_0014	14.02%	5.90	12.апр.23
Министерство Финансов	MTM084_0001	17.27%	6.90	12.апр.23
Министерство Финансов	MUM180_0006	13.97%	3.96	12.апр.23
Министерство Финансов	MUM120_0019	13.93%	7.93	12.апр.23
Министерство Финансов	MTM096_0001	17.71%	7.78	05.апр.23
Министерство Финансов	MUM120_0019	13.98%	7.95	05.апр.23
Министерство Финансов	MKM012_0155	14.65%	1.01	05.апр.23
Министерство Финансов	MUM168_0005	12.00%	11.94	05.апр.23
Министерство Финансов	MUM300_0001	11.50%	15.75	24.мар.23
Министерство Финансов	MOM060_0052	14.00%	3.37	24.мар.23
Министерство Финансов	MOM024_0087	14.99%	1.84	15.мар.23
Министерство Финансов	MUM132_0007	13.87%	9.37	15.мар.23
Министерство Финансов	MUM144_0009	13.00%	10.47	09.мар.23
Министерство Финансов	MKM012_0154	15.55%	1.01	09.мар.23
Министерство Финансов	MUM180_0015	11.68%	13.50	01.мар.23
Министерство Финансов	MOM048_0053	15.65%	3.34	22.фев.23
Министерство Финансов	MOM060_0054	15.87%	4.76	15.фев.23
Министерство Финансов	MOM024_0087	16.00%	1.91	15.фев.23
Министерство Финансов	MTM096_0001	17.28%	7.92	15.фев.23
Министерство Финансов	MUM132_0007	14.05%	9.47	08.фев.23
Министерство Финансов	MTM072_0001	17.01%	5.78	08.фев.23
Министерство Финансов	MUM144_0009	13.00%	10.55	08.фев.23
Министерство Финансов	MUM096_0012	15.55%	6.49	01.фев.23
Министерство Финансов	MUM180_0016	11.60%	14.00	01.фев.23
Министерство Финансов	MKM012_0153	16.54%	0.97	01.фев.23
Министерство Финансов	MUM240_0002	12.25%	11.30	25.январ.23
Министерство Финансов	MUM096_0011	15.66%	5.76	25.январ.23
Министерство Финансов	MUM144_0009	13.00%	10.58	25.январ.23
Министерство Финансов	MOM024_0087	16.66%	1.97	25.январ.23
Министерство Финансов	MOM060_0054	16.13%	4.84	18.январ.23
Министерство Финансов	MKM012_0153	16.70%	1.01	18.январ.23
Министерство Финансов	MUM132_0007	14.05%	9.53	18.январ.23
Министерство Финансов	MUM144_0009	13.00%	10.62	11.январ.23
Министерство Финансов	MOM048_0053	16.47%	3.45	11.январ.23
Министерство Финансов	MUM096_0011	15.80%	5.80	11.январ.23
Министерство Финансов	MUM300_0001	11.50%	15.97	04.январ.23

# Ежедневный обзор

28 декабря 2023 г.

Министерство Финансов	MTM072_0001	16.49%	5.88	04.январ.23
Министерство Финансов	MUM096_0013	15.48%	7.09	04.январ.23
Министерство Финансов	MUM084_0018	16.02%	5.29	28.дека.22
Министерство Финансов	MOM060_0054	15.99%	4.89	28.дека.22
Министерство Финансов	MTM036_0001	15.80%	2.61	28.дека.22
Министерство Финансов	MOM048_0054	15.99%	3.72	28.дека.22
Министерство Финансов	MTM048_0001	16.32%	3.70	28.дека.22
Министерство Финансов	MTM072_0001	16.20%	5.92	21.дека.22
Министерство Финансов	MTM048_0001	16.20%	3.72	21.дека.22
Министерство Финансов	MUM084_0018	16.00%	5.31	21.дека.22
Министерство Финансов	MTM036_0001	16.19%	2.62	21.дека.22
Министерство Финансов	MTM060_0001	16.20%	4.82	21.дека.22
Министерство Финансов	MOM060_0054	15.83%	4.93	14.дека.22
Министерство Финансов	MTM072_0001	16.09%	5.93	14.дека.22
Министерство Финансов	MOM048_0054	15.97%	3.76	14.дека.22
Министерство Финансов	MOM036_0091	16.58%	2.16	14.дека.22
Министерство Финансов	MTM072_0001	15.99%	5.95	07.дека.22
Министерство Финансов	MTM048_0001	15.99%	3.76	07.дека.22
Министерство Финансов	MTM036_0001	15.99%	2.66	07.дека.22
Министерство Финансов	MTM060_0001	15.99%	4.85	07.дека.22
Министерство Финансов	MTM036_0001	15.92%	2.68	30.ноя.22
Министерство Финансов	MTM072_0001	15.92%	5.97	30.ноя.22
Министерство Финансов	MTM036_0001	15.88%	2.70	23.ноя.22
Министерство Финансов	MTM060_0001	15.95%	4.91	23.ноя.22
Министерство Финансов	MOM048_0054	15.48%	3.84	16.ноя.22
Министерство Финансов	MTM060_0001	15.57%	4.91	16.ноя.22
Министерство Финансов	MTM048_0001	15.67%	3.84	09.ноя.22
Министерство Финансов	MTM036_0001	15.67%	2.74	09.ноя.22
Министерство Финансов	MTM060_0001	15.49%	4.95	02.ноя.22
Министерство Финансов	MTM048_0001	15.49%	3.85	02.ноя.22
Министерство Финансов	MOM036_0091	14.45%	2.30	26.окт.22
Министерство Финансов	MTM048_0001	15.45%	3.87	26.окт.22
Министерство Финансов	MOM048_0054	13.90%	3.89	26.окт.22
Министерство Финансов	MTM060_0001	15.45%	4.97	26.окт.22
Министерство Финансов	MTM048_0001	15.42%	3.89	19.окт.22
Министерство Финансов	MOM036_0091	14.42%	2.32	19.окт.22
Министерство Финансов	MTM060_0001	15.43%	4.99	19.окт.22
Министерство Финансов	MOM048_0054	13.90%	3.93	12.окт.22
Министерство Финансов	MTM036_0001	14.95%	2.84	05.окт.22
Министерство Финансов	MTM048_0001	15.20%	3.93	05.окт.22
Министерство Финансов	MOM048_0054	13.90%	3.95	05.окт.22
Министерство Финансов	MTM048_0001	15.16%	0.95	28.сен.22
Министерство Финансов	MOM036_0091	14.00%	2.38	28.сен.22

# Ежедневный обзор

28 декабря 2023 г.

Министерство Финансов	МOM048_0054	13.90%	3.97	28.сен.22
Министерство Финансов	МТМ048_0001	15.15%	3.97	21.сен.22
Министерство Финансов	МOM048_0054	13.90%	3.99	21.сен.22
Министерство Финансов	МТМ036_0001	14.88%	2.89	14.сен.22
Министерство Финансов	МOM036_0092	14.00%	2.80	07.сен.22
Министерство Финансов	МUM120_0014	14.45%	1.90	31.авг.22
Министерство Финансов	МUM120_0017	13.85%	4.50	31.авг.22
Министерство Финансов	МUM120_0017	13.85%	4.50	24.авг.22
Министерство Финансов	МКМ012_0151	14.79%	1.00	24.авг.22
Министерство Финансов	МUM120_0014	14.45%	2.00	24.авг.22
Министерство Финансов	МКМ012_0151	14.50%	1.00	17.авг.22
Министерство Финансов	МUM120_0014	14.22%	2.00	17.авг.22
Министерство Финансов	МUM120_0017	13.85%	4.60	17.авг.22
Министерство Финансов	МКМ012_0151	14.50%	1.00	10.авг.22
Министерство Финансов	МUM120_0014	14.20%	2.00	10.авг.22
Министерство Финансов	МUM156_0005	13.85%	4.90	10.авг.22
Министерство Финансов	МUM180_0002	14.13%	1.90	03.авг.22
Министерство Финансов	МUM156_0005	13.85%	4.90	03.авг.22
Министерство Финансов	МUM180_0002	14.10%	1.90	27.июл.22
Министерство Финансов	МUM156_0005	13.85%	4.90	27.июл.22
Министерство Финансов	МUM144_0003	14.50%	0.80	20.июл.22
Министерство Финансов	МUM072_0013	13.73%	4.80	20.июл.22
Министерство Финансов	МUM180_0002	14.00%	1.90	20.июл.22
Министерство Финансов	МUM180_0002	14.00%	2.00	13.июл.22
Министерство Финансов	МUM144_0003	14.50%	0.80	13.июл.22
Министерство Финансов	МUM072_0013	13.70%	4.90	13.июл.22
Министерство Финансов	МUM180_0002	14.00%	2.00	07.июл.22
Министерство Финансов	МUM156_0005	13.71%	5.00	07.июл.22
Министерство Финансов	МUM144_0003	14.50%	0.80	07.июл.22
Министерство Финансов	МUM144_0003	14.50%	0.80	29.июн.22
Министерство Финансов	МUM072_0013	13.62%	4.90	29.июн.22
Министерство Финансов	МOM048_0053	13.75%	4.00	22.июн.22
Министерство Финансов	МOM036_0092	13.85%	3.00	22.июн.22
Министерство Финансов	МUM156_0005	13.62%	5.00	22.июн.22
Министерство Финансов	МUM144_0003	14.50%	0.90	15.июн.22
Министерство Финансов	МUM180_0001	14.00%	1.90	15.июн.22
Министерство Финансов	МOM036_0091	13.85%	2.70	08.июн.22
Министерство Финансов	МOM048_0052	13.75%	3.60	08.июн.22
Министерство Финансов	МUM072_0013	13.62%	0.90	08.июн.22
Министерство Финансов	МUM180_0001	14.00%	2.00	08.июн.22
Министерство Финансов	МUM072_0013	14.50%	5.00	01.июн.22
Министерство Финансов	МUM180_0001	14.00%	2.00	01.июн.22
Министерство Финансов	МUM144_0003	14.50%	0.90	25.май.22

# Ежедневный обзор

28 декабря 2023 г.

Министерство Финансов	MUM120_0017	13.62%	4.80	25.май.22
Министерство Финансов	MUM180_0001	14.00%	2.00	25.май.22
Министерство Финансов	MUM144_0003	14.50%	0.90	18.май.22
Министерство Финансов	MUM120_0017	13.62%	4.80	18.май.22
Министерство Финансов	MOM048_0052	13.75%	3.70	18.май.22
Министерство Финансов	MOM036_0091	13.85%	2.70	18.май.22
Министерство Финансов	MUM180_0001	14.00%	2.00	11.май.22
Министерство Финансов	MUM144_0003	14.50%	1.00	11.май.22
Министерство Финансов	MOM036_0091	13.83%	2.80	11.май.22
Министерство Финансов	MOM048_0052	13.75%	3.70	05.май.22
Министерство Финансов	MUM120_0017	13.62%	4.80	05.май.22
Министерство Финансов	MUM132_0006	13.76%	3.20	28.апр.22
Министерство Финансов	MOM048_0052	13.79%	3.70	27.апр.22
Министерство Финансов	MUM180_0002	13.97%	2.20	27.апр.22
Министерство Финансов	MOM036_0091	13.81%	2.80	27.апр.22
Министерство Финансов	MOM048_0052	13.62%	3.80	20.апр.22
Министерство Финансов	MUM072_0013	13.55%	5.10	20.апр.22
Министерство Финансов	MUM072_0013	13.17%	5.10	13.апр.22
Министерство Финансов	MUM180_0002	13.69%	2.20	13.апр.22
Министерство Финансов	MOM036_0091	13.56%	2.80	13.апр.22
Министерство Финансов	MOM036_0091	12.84%	2.90	06.апр.22
Министерство Финансов	MOM048_0052	12.64%	3.80	06.апр.22
Министерство Финансов	MUM072_0013	12.50%	5.10	29.мар.22
Министерство Финансов	MOM036_0091	12.71%	2.90	29.мар.22
Министерство Финансов	MUM072_0013	12.50%	5.10	29.мар.22
Министерство Финансов	MOM048_0052	12.59%	3.80	24.мар.22
Министерство Финансов	MUM072_0013	12.63%	5.20	24.мар.22
Министерство Финансов	MKM012_0150	13.70%	0.90	16.мар.22
Министерство Финансов	MOM036_0091	12.72%	2.90	16.мар.22
Министерство Финансов	MOM048_0052	12.67%	3.90	16.мар.22
Министерство Финансов	MUM096_0011	13.21%	6.70	02.мар.22
Министерство Финансов	MUM180_0016	12.91%	14.90	02.мар.22
Министерство Финансов	MUM180_0015	11.10%	14.50	23.фев.22
Министерство Финансов	MUM096_0012	10.97%	7.40	23.фев.22
Министерство Финансов	MUM180_0002	10.73%	2.40	16.фев.22
Министерство Финансов	MUM120_0019	11.04%	9.10	16.фев.22
Министерство Финансов	MOM036_0091	10.75%	3.00	09.фев.22
Министерство Финансов	MUM132_0007	10.99%	10.50	09.фев.22
Министерство Финансов	MUM096_0013	11.00%	8.00	02.фев.22
Министерство Финансов	MUM156_0007	11.00%	12.00	02.фев.22
Министерство Финансов	MUM180_0016	11.05%	15.00	26.январ.22
Министерство Финансов	MUM072_0013	10.90%	5.30	26.январ.22
Министерство Финансов	MKM012_0150	10.30%	1.00	20.январ.22

# Ежедневный обзор

28 декабря 2023 г.

Министерство Финансов	М0М048_0052	10.67%	4.00	19.янв.22
Министерство Финансов	М0М144_0009	10.87%	11.60	19.янв.22
Министерство Финансов	М0М096_0011	10.75%	6.80	19.янв.22
Министерство Финансов	М0М096_0012	10.75%	7.60	05.янв.22

Источник: KASE, \*лет до погашения с момента размещения

# Ежедневный обзор

28 декабря 2023 г.

Таблица 6. Доля владения нот НБК нерезидентами, млрд тенге

Доля владения нот НБК нерезидентами						
Дата	Резиденты	Нерезиденты	Всего в обращении	Резиденты	Нерезиденты	Изменение (нерезиденты)
15.12.2023	1 954.83	45.51	2 000.34	97.73%	2.3%	14.25
24.11.2023	1 891.79	31.26	1 923.04	98.37%	1.6%	-10.43
17.11.2023	1 881.35	41.69	1 923.04	97.83%	2.2%	-0.34
10.11.2023	2 083.54	42.03	2 125.57	98.02%	2.0%	0.49
03.11.2023	2 084.03	41.54	2 125.57	98.05%	2.8%	-26.42
27.10.2023	2 361.93	67.96	2 429.90	97.20%	2.8%	-7.37
20.10.2023	2 354.56	75.33	2 429.90	96.90%	3.1%	-12.96
13.10.2023	2 590.26	88.29	2 678.55	96.70%	3.3%	6.29
06.10.2023	2 569.00	82.00	2 678.00	96.00%	3.0%	1.67
29.09.2023	2 808.31	80.33	2 888.64	97.22%	2.8%	-3.56
22.09.2023	2 804.75	83.89	2 888.64	97.10%	2.9%	12.8
15.09.2023	2 833.73	71.09	2 904.82	97.55%	2.4%	0
08.09.2023	2 833.73	71.09	2 904.82	97.55%	2.4%	-23.8
01.09.2023	2 741.41	94.91	2 836.32	96.65%	3.3%	2.38
25.08.2023	2 743.79	92.53	2 836.32	96.74%	3.3%	0.63
18.08.2023	3 178.23	91.90	3 270.12	97.19%	2.8%	-4.71
11.08.2023	3 178.27	91.86	3 270.12	97.19%	2.8%	-14.61
04.08.2023	2 950.31	106.47	3 056.78	96.52%	3.5%	59.86
28.07.2023	2 948.20	108.59	3 056.78	96.45%	3.6%	11.91
21.07.2023	2 674.49	96.68	2 771.17	96.51%	3.5%	0.07
14.07.2023	2 674.56	96.61	2 771.17	96.51%	3.5%	50
05.07.2023	2 831.54	46.61	2 878.15	98.38%	1.6%	0
01.07.2023	2 831.54	46.61	2 878.15	98.38%	1.6%	-14.3
23.06.2023	2 355.61	60.91	2 416.51	97.5%	2.5%	0
16.06.2023	2 355.61	60.91	2 416.51	97.5%	2.5%	-44.14
09.06.2023	2 463.77	105.05	2 568.82	95.9%	4.1%	0
02.06.2023	2 463.77	105.05	2 568.82	95.9%	4.1%	5
26.05.2023	2 761.58	100.05	2 861.63	96.5%	3.5%	0
19.05.2023	2 761.58	100.05	2 861.63	96.5%	3.5%	-30.0
12.05.2023	2 633.89	130.00	2 763.89	95.3%	4.7%	-5.4
05.05.2023	2 628.52	135.37	2 763.89	95.1%	4.9%	-21.9
28.04.2023	2 581.11	157.23	2 738.34	94.3%	5.7%	0.0
21.04.2023	2 581.11	157.23	2 738.34	94.3%	5.7%	20.8
14.04.2023	2 593.25	136.43	2 729.68	95.0%	5.0%	0.0
07.04.2023	2 593.25	136.43	2 729.68	95.0%	5.0%	27.1
31.03.2023	2 554.38	109.35	2 663.72	95.9%	4.1%	-0.1
24.03.2023	2 554.28	109.44	2 663.72	95.9%	4.1%	19.2
17.03.2023	2 371.16	90.29	2 461.45	96.3%	3.7%	0.1
10.03.2023	2 371.30	90.15	2 461.45	96.3%	3.7%	0.0

# Ежедневный обзор

28 декабря 2023 г.

03.03.2023	2 626.35	90.15	2 716.50	96.7%	3.3%	0.0
24.02.2023	2 626.35	90.15	2 716.50	96.7%	3.3%	0.2
17.02.2023	2 495.23	90	2 585.23	96.5%	3.5%	0.0
10.02.2023	2 495.23	90	2 585.23	96.5%	3.5%	0.0
03.02.2023	2 307.85	90	2 397.85	96.2%	3.8%	0.0
27.01.2023	2 307.85	90	2 397.85	96.2%	3.8%	-10.0
20.01.2023	2 312.44	100	2 412.44	95.9%	4.1%	0.0
13.01.2023	2 312.44	100	2 412.44	95.9%	4.1%	0.0
06.01.2023	2 164.93	100	2 264.93	95.6%	4.4%	0.0
26.12.2022	1 629.02	100	1 729.02	94.2%	5.8%	0.0
15.12.2022	1 629.02	100	1 729.02	94.2%	5.8%	0.0
09.12.2022	1 512.83	100	1 612.83	93.8%	6.2%	0.0
02.12.2022	1 512.83	100	1 612.83	93.8%	6.2%	10.0
25.11.2022	1 473.73	90	1 563.73	94.2%	5.8%	0.0
18.11.2022	1 473.73	90	1 563.73	94.2%	5.8%	20.0
11.11.2022	1 257.63	70	1 327.63	94.7%	5.3%	0.0
04.11.2022	1 257.63	70	1 327.63	94.7%	5.3%	10.0
28.10.2022	1 102.35	60	1 162.35	94.8%	5.2%	-50.1
22.10.2022	1 511.10	110.1	1 621.20	93.2%	6.8%	20.1
14.10.2022	1 247.55	90	1 337.55	93.3%	6.7%	-29.9
07.10.2022	1 836.43	119.85	1 956.28	93.9%	6.1%	39.8
30.09.2022	1 661.29	80.02	1 741.31	95.4%	4.6%	-0.3
23.09.2022	1 585.08	80.3	1 665.38	95.2%	4.8%	0.3
16.09.2022	1 685.64	80	1 765.64	95.5%	4.5%	0.0
09.09.2022	1 413.61	80	1 493.61	94.6%	5.4%	-10.0
02.09.2022	1 827.90	90.01	1 917.92	95.3%	4.7%	18.3
27.08.2022	1 826.43	71.75	1 898.17	96.2%	3.8%	1.8
19.08.2022	1 751.17	70	1 821.17	96.2%	3.8%	-15.0
12.08.2022	1 825.29	85.01	1 910.30	95.5%	4.5%	0.0
05.08.2022	1 615.40	85.01	1 700.41	95.0%	5.0%	-5.0
29.07.2022	1 728.29	90.01	1 818.30	95.0%	5.0%	0.0
22.07.2022	1 618.52	90.01	1 708.53	94.7%	5.3%	-38.4
15.07.2022	1 656.94	100.01	1 756.96	94.3%	5.7%	60.6
08.07.2022	1 596.31	120.76	1 717.08	93.0%	7.0%	-112.6
01.07.2022	1 708.95	120.76	1 829.71	93.4%	6.6%	83.5
24.06.2022	1 625.47	130.76	1 756.23	92.6%	7.4%	18.4
17.06.2022	1 607.04	140.76	1 747.81	91.9%	8.1%	-43.0
10.06.2022	1 650.01	140.76	1 790.78	92.1%	7.9%	19.7
03.06.2022	1 630.31	150.76	1 781.07	91.5%	8.5%	45.1
27.05.2022	1 585.22	150.76	1 735.99	91.3%	8.7%	-10.0
20.05.2022	1 578.15	160.76	1 738.91	90.8%	9.2%	0.0
13.05.2022	1 602.67	160.76	1 763.44	90.9%	9.1%	-20.0
06.05.2022	1 598.97	180.76	1 779.73	89.8%	10.2%	18.8

# Ежедневный обзор

28 декабря 2023 г.

29.04.2022	1 610.90	162.01	1 772.92	90.9%	9.1%	0.0
22.04.2022	1 552.75	162.01	1 714.76	90.6%	9.4%	17.9
15.04.2022	1 435.62	144.1	1 579.72	90.9%	9.1%	14.1
08.04.2022	1 390.41	130.01	1 520.42	91.4%	8.6%	15.0
01.04.2022	1 354.55	115.01	1 469.56	92.2%	7.8%	40.0
25.03.2022	1 250.90	75.01	1 325.91	94.3%	5.7%	-71.3
18.03.2022	1 430.42	146.35	1 576.77	90.7%	9.3%	24.0
11.03.2022	1 341.62	122.31	1 463.93	91.6%	8.4%	-55.1
05.03.2022	1 683.99	177.37	1 861.36	90.5%	9.5%	-20.0
25.02.2022	1 679.87	197.41	1 877.28	89.5%	10.5%	45.6
18.02.2022	1 710.03	151.82	1 861.85	91.8%	8.2%	10.6
11.02.2022	1 770.99	141.26	1 912.25	92.6%	7.4%	12.3
04.02.2022	1 645.90	129.01	1 774.90	92.7%	7.3%	-13.0
28.01.2022	1 639.32	142.04	1 781.36	92.0%	8.0%	2.0
21.01.2022	1 693.79	140.04	1 833.83	92.4%	7.6%	10.1
14.01.2022	1 618.00	129.95	1 747.96	92.6%	7.4%	-62.4
06.01.2022	1 640.99	192.38	1 833.36	89.5%	10.5%	-18.9
31.12.2021	1 938.48	211.3	2 149.78	90.2%	9.8%	-0.4
24.12.2021	1 842.45	211.68	2 054.14	89.7%	10.3%	-4.2
15.12.2021	1 899.57	215.88	2 115.45	89.8%	10.2%	-111.9
10.12.2021	2 095.32	327.81	2 423.13	86.5%	13.5%	-45.3
03.12.2021	2 275.47	373.12	2 648.59	85.9%	14.1%	0.5
26.11.2021	2 152.41	372.67	2 525.08	85.2%	14.8%	-30.4
19.11.2021	2 086.03	403.07	2 489.11	83.8%	16.2%	22.6
12.11.2021	2 018.44	380.49	2 398.93	84.1%	15.9%	43.0
05.11.2021	2 036.33	337.49	2 373.82	85.8%	14.2%	-108.7
29.10.2021	2 546.32	446.21	2 992.54	85.1%	14.9%	25.5
22.10.2021	2 416.90	420.76	2 837.66	85.2%	14.8%	51.2
15.10.2021	2 425.02	369.61	2 794.62	86.8%	13.2%	-52.3
08.10.2021	2 433.47	421.9	2 855.37	85.2%	14.8%	2.8
01.10.2021	2 379.45	419.12	2 798.58	85.0%	15.0%	-52.1
24.09.2021	2 535.46	471.21	3 006.67	84.3%	15.7%	85.5
17.09.2021	2 432.57	385.73	2 818.29	86.3%	13.7%	33.1
10.09.2021	2 424.57	352.68	2 777.26	87.3%	12.7%	-67.5
03.09.2021	2 690.72	420.2	3 110.91	86.5%	13.5%	-9.9
27.08.2021	2 793.58	430.08	3 223.66	86.7%	13.3%	-35.0
20.08.2021	2 782.93	465.08	3 248.01	85.7%	14.3%	-11.9
13.08.2021	2 730.47	476.95	3 207.42	85.1%	14.9%	49.2
06.08.2021	2 779.62	427.8	3 207.42	86.7%	13.3%	-53.4
30.07.2021	2 899.72	481.23	3 380.95	85.8%	14.2%	-26.2
23.07.2021	3 007.80	507.43	3 515.23	85.6%	14.4%	-49.4
16.07.2021	3 028.90	556.87	3 585.77	84.5%	15.5%	19.0
09.07.2021	3 029.13	537.87	3 567.00	84.9%	15.1%	12.1



# Ежедневный обзор

28 декабря 2023 г.

03.07.2021	3 017.83	525.79	3 543.62	85.2%	14.8%	11.1
25.06.2021	2 941.48	514.68	3 456.16	85.1%	14.9%	-57.7
18.06.2021	2 900.83	572.34	3 473.17	83.5%	16.5%	26.1
11.06.2021	2 945.94	546.28	3 492.22	84.4%	15.6%	-28.4
04.06.2021	2 899.15	574.69	3 473.84	83.5%	16.5%	63.0
28.05.2021	2 733.50	511.65	3 245.15	84.2%	15.8%	-27.1
21.05.2021	2 667.30	538.74	3 206.04	83.2%	16.8%	26.4
14.05.2021	2 583.91	512.37	3 096.28	83.5%	16.5%	56.7
06.05.2021	2 668.79	455.69	3 124.48	85.4%	14.6%	6.5
30.04.2021	3 036.14	449.16	3 485.31	87.1%	12.9%	48.6
23.04.2021	2 989.95	400.55	3 390.50	88.2%	11.8%	-104.0
16.04.2021	2 856.56	504.58	3 361.14	85.0%	15.0%	-32.8
09.04.2021	2 982.52	537.36	3 519.89	84.7%	15.3%	-9.3
02.04.2021	2 915.59	546.7	3 462.29	84.2%	15.8%	-18.3
26.03.2021	2 891.13	564.96	3 456.08	83.7%	16.3%	1.8
19.03.2021	3 103.20	563.15	3 666.17	84.6%	15.4%	39.6

Источник: Национальный Банк РК

**АО «Halyk Finance»**

**Департамент исследований**

**E-mail**

[dti@halykfinance.kz](mailto:dti@halykfinance.kz)

**Департамент продаж**

**E-mail**

[sales@halykfinance.kz](mailto:sales@halykfinance.kz)

**Адрес:**

Halyk Finance  
пр. Абая, 109 «В», 5 этаж  
A05A1B4, Алматы, Республика Казахстан  
Тел. +7 727 339 43 77  
[www.halykfinance.kz](http://www.halykfinance.kz)

**Bloomberg**

HLFN

**Refinitiv**

Halyk Finance

**Factset**

Halyk Finance

**Capital IQ**

Halyk Finance

#### **Заявление об ограничении ответственности**

Настоящая публикация носит исключительно информационный характер и не является предложением или попыткой со стороны АО «Halyk Finance» купить, продать или вступить в иную сделку в отношении каких-либо ценных бумаг и иных финансовых инструментов, на которые в настоящей публикации может содержаться ссылка, предоставить какие-либо инвестиционные рекомендации или услуги. Указанные предложения могут быть направлены исключительно в соответствии с требованиями применимого законодательства. Настоящая публикация основана на информации, которую мы считаем надежной, однако мы не утверждаем, что все приведенные сведения абсолютно точны. При этом, отмечаем, что прошлая доходность не является показателем доходности инвестиций в будущем. Мы не несем ответственности за использование клиентами информации, содержащейся в настоящей публикации, а также за сделки и операции с ценными бумагами и иными финансовыми инструментами, упоминающимися в ней. Мы не берем на себя обязательство регулярно обновлять информацию, которая содержится в настоящей публикации или исправлять возможные неточности. HF, его аффилированные и должностные лица, партнеры и сотрудники, в том числе лица, участвующие в подготовке и выпуске этого материала, оставляют за собой право участвовать в сделках в отношении упоминающихся в настоящей публикации ценных бумаг и иных финансовых инструментов. Также отмечаем, что на ценные бумаги и иные финансовые инструменты, рассматриваемые в настоящей публикации и номинированные в иностранной валюте, могут оказывать влияние обменные курсы валют. Изменение обменных курсов валют может вызвать снижение стоимости инвестиций в указанные активы. Следует иметь в виду, что инвестирование в Американские депозитарные расписки также подвержено риску изменения обменного курса валют, а инвестирование в казахстанские ценные бумаги и иные финансовые инструменты имеет значительный риск. В указанной связи, инвесторы до принятия решения об участии в сделках с ценными бумагами и иными финансовыми инструментами, рассматриваемыми в настоящей публикации, должны проводить собственное исследование относительно надежности эмитентов данных ценных бумаг и иных финансовых инструментов.

Настоящая информация не предназначена для публичного распространения и не может быть воспроизведена, передана или опубликована, целиком или по частям, без предварительного письменного разрешения АО «Halyk Finance».