



Ежедневный обзор

Резкое падение рынка

Ежедневный обзор

21 декабря 2023 г.

Коротко на текущий момент

- Рынок акций США прервал восходящую динамику, завершив торги на дневных минимумах;
- Ассоциация ипотечных банков (MBA) заявила о снижении количества заявок на ипотечные кредиты;
- Согласно данным отчета Национальной ассоциации риэлторов, продажи существующих домов в месячном выражении выросли на 0.8%;
- Экспорт нефти повлиял на сокращение дефицита счета текущих операций США;
- Стоимость нефти марки Brent выросла на 0.6%, достигнув отметки в \$79.7 за баррель;
- Казахстан начал строительство новой железной дороги в Китай;
- США и Британия разъяснили, как не подпасть под санкции при перевозке нефти РФ.

Валютный рынок

- Индекс доллара США (DXY), показывающего отношение курса доллара к корзине из шести мировых валют, увеличился на 0.2% до 102.3 п;
- Курс USDKZT укрепился на 0.1% до уровня в 455.5.

Цены на нефть уверенно растут

Нефть марки Brent в среду выросла на 0.6% до \$79.7 за баррель, проигнорировав негатив на американских площадках. Этот рост связан с продолжающимися угрозами со стороны хуситов по судоходству в Красном море, которые объявили о намерении продолжать нападения с помощью беспилотных и ракетных ударов. В ответ на атаки грузоотправители пересматривают маршруты из Красного моря, что обычно составляет до 15% мирового судоходства, и это оказывает влияние на увеличение стоимости нефти.

Фондовые индексы

Индексы	Регион	Посл. Знач.	Изменение	
			За день	С начала года
Americas				
S&P500	США	4 698.4	-1.47%	22.37%
Dow Jones	США	37 082.0	-1.27%	11.87%
NASDAQ	США	14 777.9	-1.50%	41.19%
EMEA				
Euro Stoxx 50	Еврозона	4 533.8	-0.03%	19.51%
FTSE 100	Великобритания	7 715.7	1.02%	3.54%
CAC 40	Франция	7 583.4	0.12%	17.14%
DAX	Германия	16 733.1	-0.07%	20.18%
IBEX 35	Испания	10 101.0	-0.06%	22.75%
FTSE MIB	Италия	30 361.2	-0.01%	28.07%
Asia/Pacific				
Nikkei 225	Япония	33 171.4	-1.50%	27.12%
Hang Seng	Гонконг	16 538.3	0.20%	-16.39%
Shanghai	Китай	2 899.3	-1.13%	-6.15%
Sensex	Индия	70 506.3	-1.30%	15.89%
Singapore	Сингапур	3 117.1	0.29%	-4.13%
Emerging markets				
Bovespa	Бразилия	130 804.2	-0.79%	19.20%
RTSI\$	Россия	1 075.1	0.07%	10.77%
NIFTY 50	Индия	21 150.2	-1.41%	16.82%
Borsa Index	Турция	7 662.9	-0.82%	39.09%
KASE	Казахстан	4 147.4	-0.10%	27.55%

Долговой рынок

	Валюта	YTM	YTM на			
			1D	1W	1M	YTD
US Treasuries (10YR)	US\$	3.86%	3.85%	3.92%	4.42%	3.87%
US Treasuries (30YR)	US\$	3.99%	3.99%	4.04%	4.57%	3.96%
UK Gilts (30YR)	GBP	3.53%	3.65%	3.83%	4.10%	3.67%
Germany (10YR)	EUR	1.97%	2.02%	2.17%	2.59%	2.57%
Russia (10YR)	RUB	10.8%	11.0%	11.2%	10.6%	9.1%
Kazakhstan (3YR)	US\$	3.93%	3.97%	4.21%	4.50%	3.37%

Ежедневный обзор

21 декабря 2023 г.

» Резкое падение рынка

Рынок акций США прервал восходящую динамику, завершив торги на дневных минимумах. Примечательно, что ощутимые распродажи произошли в финальную часть торгов и затронули все 11 секторов индекса S&P 500 (-1.47%). При этом, вопреки устоявшемуся мнению о защитных качествах, наибольшие потери были отмечены по секторам товаров первой необходимости (-1.5%) и коммунальных служб (-2.0%), которые традиционно служат «тихой гаванью» для инвесторов в периоды турбулентности на рынке.

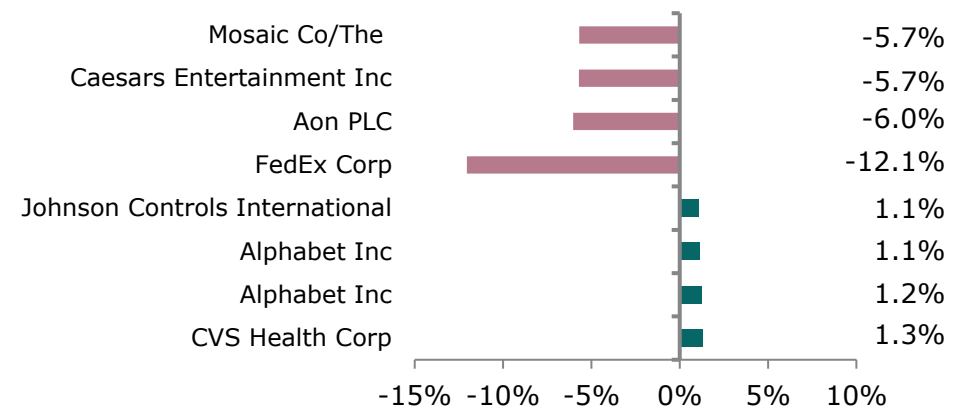
Меньшие темпы снижения показали металлы. Золото скорректировалось на 0.4% до \$2 031.4 за тройскую унцию, медь завершила торги снижением на 0.1% до \$8 583 за тонну. В условиях преобладания негативных настроений на рынке темпы падения крупнейшей логической компании FedEx выросли до 12%. Компания накануне разочаровала инвесторов слабыми финансовыми результатами и снижением прогнозов на год.

Между тем, сегодня в фокусе внимания рынка будет квартальная отчетность крупнейшего производителя спортивных товаров Nike. В настоящий момент котировки компании уверенно растут и в случае выхода положительной отчетности имеют все шансы обновить годовые минимумы на уровне \$131 за акцию.

» Снижение количества заявок на ипотечные кредиты в США

Учетные сезонные колебания показали уменьшение заявок на ипотечные кредиты на 1.5% по сравнению с предыдущей неделей, в соответствии с отчетом Ассоциации ипотечных банков (MBA) за неделю, завершившуюся 15 декабря 2023 г. Без учета корректировок, темпы снижения составили 3% по сравнению с предыдущей неделей. В то же время, количество запросов рефинансирования уменьшилось на 2% относительно предыдущей недели, при этом оставаясь на 18% выше, чем на той же неделе год назад.

Лидеры и аутсайдеры индекса S&P 500



Товарный рынок

	Знач.	Изменение			
		1D	1W	1M	YTD
Brent	79.7	0.6%	7.3%	-2.8%	-7.2%
Медь	8 583	-0.1%	3.0%	2.1%	2.5%
Цинк	2 573	-0.3%	6.0%	1.4%	-13.4%
Золото	2 031.4	-0.4%	0.2%	1.7%	11.4%
Серебро	24.1	0.4%	1.4%	1.7%	0.8%
Природный газ	2.4	-1.8%	1.0%	-16.6%	-46.0%
Алюминий	2 241	-1.0%	4.7%	0.7%	-5.8%

Валютный рынок

	Знач.	Изменение			
		1D	1W	1M	YTD
DXY	102.3	0.2%	-0.4%	-1.5%	-1.1%
USD/KZT	455.5	-0.1%	-0.3%	-1.5%	-1.5%
USD/RUB	90.9	0.4%	0.7%	3.0%	22.6%
EUR/USD	1.09	-0.4%	0.6%	0.3%	2.2%
GBP/USD	1.26	-0.7%	0.2%	0.8%	4.6%
USD/JPY	143.57	-0.2%	0.5%	-3.2%	9.5%

»» Рост продаж вторичного жилья

Согласно данным отчета Национальной ассоциации риэлторов, с учетом сезонных колебаний продажи существующих домов выросли на 0.8% в октябре и достигли уровня в 3.82 млн. Однако по сравнению с предыдущим годом продажи снизились на 7.3%. Увеличение активности является нестандартным для данного времени года, что является положительным индикатором для рынка жилья. Однако он сталкивается с препятствиями в виде недостаточной активности продавцов и увеличенных ипотечных ставок.

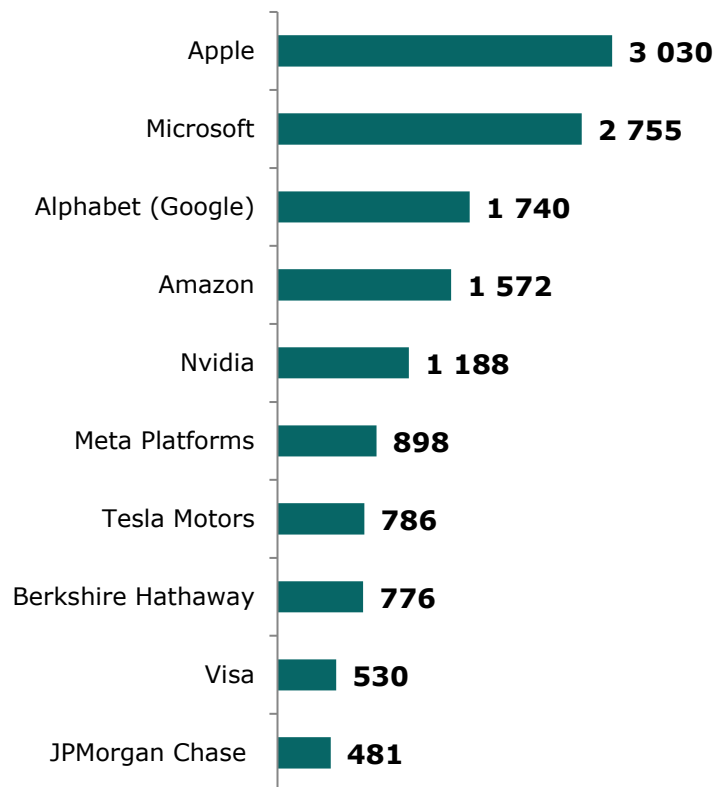
»» Сокращение дефицита счета текущих операций США

Согласно последним данным Бюро экономического анализа Министерства торговли США, дефицит текущего счета уменьшился до \$200.3 млрд по итогам 3кв2023 г., что означает сокращение на \$16.5 млрд или на 7.6%. Это является наименьшим показателем с начала второго квартала 2021 г. несмотря на то, что аналитики прогнозировали уровень в \$196.0 млрд. Основной причиной этого сокращения является уменьшение экспорта нефти. В настоящее время США выступают в качестве нетто-экспортера нефти и топлива.

Ежедневный обзор

21 декабря 2023 г.

» Рыночная капитализация 10 крупнейших публичных компаний США, млрд \$



Динамика изменения индекса S&P 500

	Изменение		Количество эмитентов	Вес, (%)
	в %	в пунктах		
S&P 500	-1.5%	-70.0	503	100%
Information Technology	-1.5%	-21.3	64	28.9%
Financials	-1.7%	-10.6	72	12.9%
Health Care	-1.5%	-8.7	64	12.5%
Consumer Discretionary	-1.7%	-9.2	53	11.0%
Industrials	-1.6%	-6.8	78	8.8%
Communications Services	-0.1%	-0.2	22	8.6%
Consumer Staples	-2.0%	-5.9	38	6.1%
Energy	-1.0%	-1.8	23	4.0%
Real Estate	-1.3%	-1.6	31	2.5%
Materials	-1.5%	-1.7	28	2.4%
Utilities	-2.0%	-2.2	30	2.3%

Ставки Libor

Libor (USD)	Знач.	Значение на дату			
		1D	1W	1M	YTD
LIBOR Overnight	5.06%	5.05%	5.07%	5.07%	4.32%
LIBOR1M	5.47%	5.47%	5.48%	5.45%	4.39%
LIBOR3M	5.64%	5.63%	5.65%	5.63%	4.77%
LIBOR6M	5.68%	5.68%	5.77%	5.79%	5.14%
LIBOR12M	6.04%	5.96%	5.93%	5.72%	5.48%

• **Казахстан начал строить новую железную дорогу в Китай**

В области Абай началось строительство новой железнодорожной линии Бахты – Аягоз протяженностью 272 км. Официальный старт работам в режиме телемоста дал Премьер-министр РК Алихан Смаилов. Проект реализуется в рамках исполнения поручения Главы государства Касым-Жомарта Токаева по повышению транспортно-транзитного потенциала Казахстана. В ходе строительства новой линии планируется открытие третьего пограничного перехода с Китаем Бахты — Чугучак.

В целом железнодорожная линия Бахты — Аягоз позволит увеличить пропускную способность между Казахстаном и Китаем с 28 до порядка 48 млн тонн, разгрузить южные пункты пропуска и привлечь дополнительные объемы транзита. Планируется, что двухпутная железная дорога будет введена в эксплуатацию в 2027 году.

Масштабный проект будет реализован с участием частного инвестора на принципах ГЧП. В процессе строительства возведут 11 станций, 47 мостов, 23 железнодорожных и 8 автодорожных путепроводов, 5 пешеходных мостов, 16 смотровых сооружений. Для этого у отечественных производителей планируется приобрести свыше 500 тыс. ед. шпал и 36 тонн рельсов. Ожидается, что местное содержание составит не менее 85%.

Премьер-министр отметил, что в прошлом году по железным дорогам Казахстана был перевезен максимальный за 30 лет независимости объем грузов, который составил 245 млрд тонн/километр. Высокие темпы сохраняются и в этом году, несмотря на геополитическую обстановку и инфраструктурные ограничения. Пропускные и инфраструктурные мощности достигли своего пика. Для решения данного стратегического вопроса было принято решение о реализации ряда инфраструктурных проектов в железнодорожной отрасли.

Источник: Kazinform

• **США и Британия разъяснили, как не подпасть под санкции при перевозке нефти РФ**

США и Великобритания, члены Коалиции предельных цен (price cap), выпустили для своих компаний обновленное руководство, чтобы те имели возможность участвовать в морской транспортировке российской нефти и нефтепродуктов, а также в связанных с этим услугах и не подпасть при этом под санкции. Коалиция стран G7 и Евросоюза запрещает компаниям перевозить российскую нефть и нефтепродукты, а также оказывать связанные с этим услуги, если нефть продается по цене выше \$60 за баррель, премиальные нефтепродукты - выше \$100 за баррель, низкопремиальные - выше \$45 за баррель.

Так, в своих руководствах правительства дают четкие определения услуг, а также потенциальных участников процесса и документов, которые они должны запрашивать для подтверждения, что российская продукция не продается по цене выше установленного потолка. Например, под услуги, которые оказываются с условием соблюдения ценового потолка, подпадает "финансирование сделки", но при этом обработка, клиринг или отправка платежей банками не включается в это определение "финансирования", если банк действует исключительно как посредник и не имеет прямого отношения к лицу, оказывающему услуги, связанные с морской транспортировкой российской нефти или российских нефтепродуктов.

Источник: Интерфакс

Ежедневный обзор

21 декабря 2023 г.

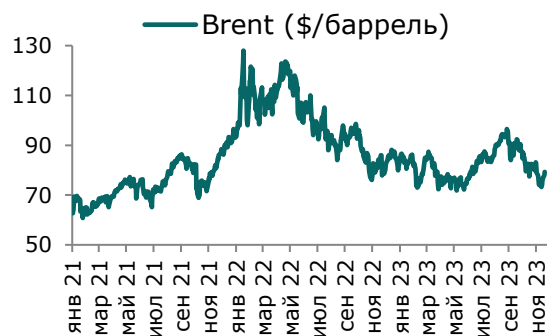
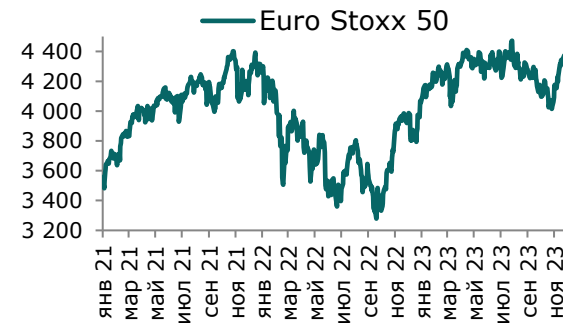
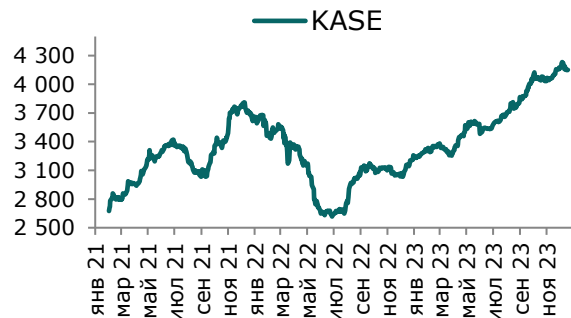
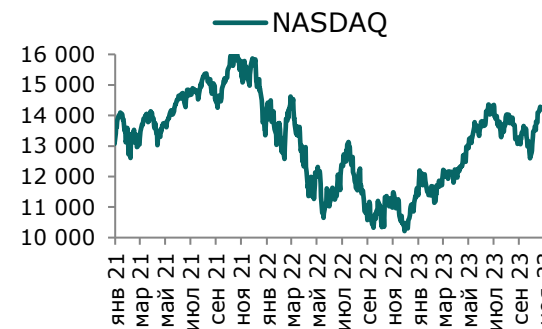
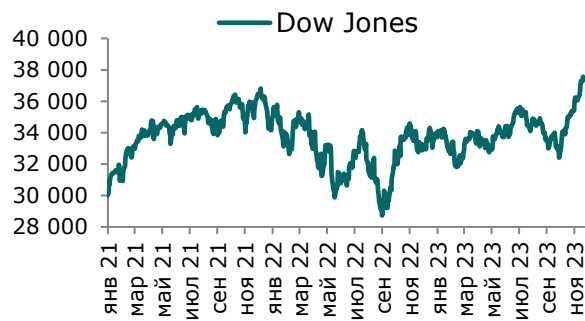
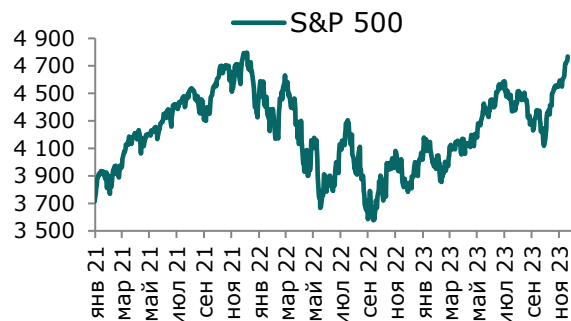
Таблица 1. Динамика изменения валют стран СНГ, развивающихся и развитых стран

Валютная пара (индекс)	Страна	Базовая ставка	Инфляция* 2021	Инфляция* 2022	Курс	1D	1W	1M	YTD
USD/KZT	Казахстан	15.75%	8.0%	14.9%	455.5	-0.1%	-0.3%	-1.5%	-1.5%
USD/RUB	Россия	16.00%	6.7%	13.8%	90.9	0.4%	0.7%	3.0%	22.6%
USD/GEL	Грузия	10.00%	9.3%	11.6%	2.68	0.0%	0.2%	-0.8%	-0.6%
USD/KGS	Кыргызстан	13.00%	11.2%	14.7%	89.04	0.0%	-0.2%	4.8%	3.9%
USD/TJS	Таджикистан	10.00%	8.0%	4.5%	10.93	0.0%	0.0%	0.1%	6.9%
USD/UZS	Узбекистан	14.00%	10.0%	12.3%	12 374.50	0.0%	0.1%	0.8%	10.2%
USD/UAH	Украина	15.00%	9.3%	20.1%	37.60	0.6%	1.6%	3.7%	1.9%
Развивающиеся страны									
USD/CNY	Китай	4.35%	0.9%	2.0%	7.14	0.3%	-0.4%	0.0%	3.5%
USD/BRL	Бразилия	11.75%	8.3%	9.3%	4.91	1.0%	0.0%	0.2%	-6.9%
USD/INR	Индия	6.50%	4.1%	6.7%	83.18	0.0%	-0.2%	-0.2%	0.5%
USD/ZAR	ЮАР	8.25%	4.6%	6.9%	18.33	0.0%	-1.9%	-1.7%	7.6%
USD/TRY	Турция	40.00%	19.4%	72.0%	29.14	0.1%	0.5%	1.2%	55.7%
Развитые страны									
DXU	США	5.50%	4.7%	8.0%	102.4	0.2%	-0.4%	-1.5%	-1.1%
USD/CAD	Канада	5.00%	3.4%	6.8%	1.34	0.3%	-1.1%	-2.4%	-1.4%
GBP/USD	Великобритания	5.25%	2.6%	9.1%	1.26	-0.7%	0.2%	0.8%	4.6%
USD/CHF	Швейцария	1.75%	0.6%	2.8%	0.86	0.2%	-1.0%	-2.4%	-6.7%
USD/JPY	Япония	-0.10%	-0.3%	2.5%	143.57	-0.2%	0.5%	-3.2%	9.5%
USD/KRW	Южная Корея	3.50%	2.3%	5.1%	1 298.95	-0.7%	-1.6%	0.8%	2.6%

Источник: Bloomberg, *показатель темпа инфляции в среднем за год

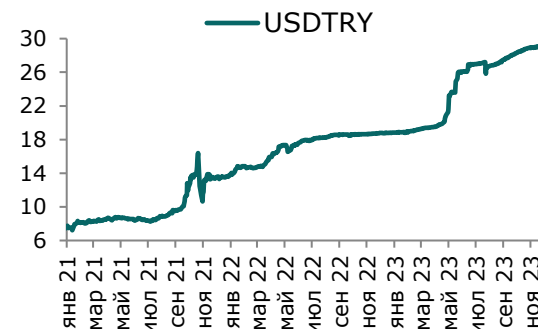
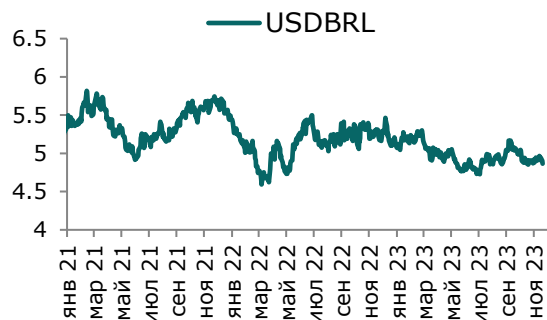
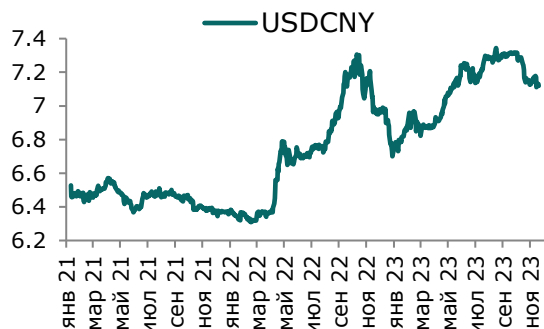
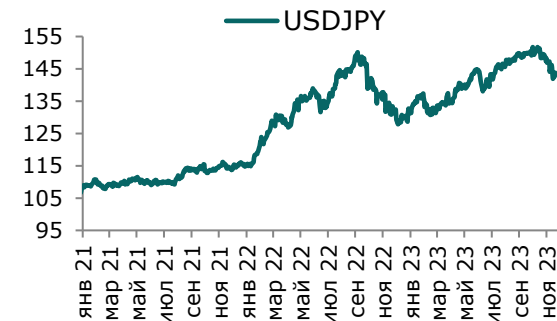
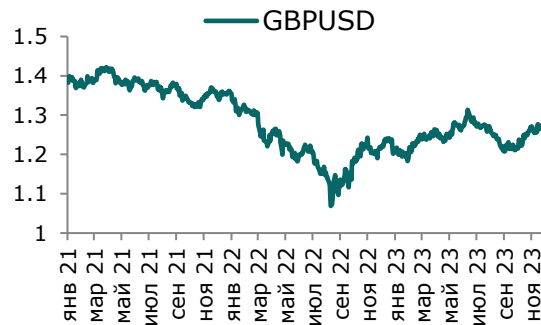
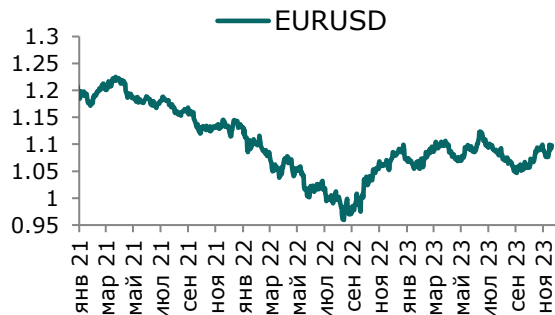
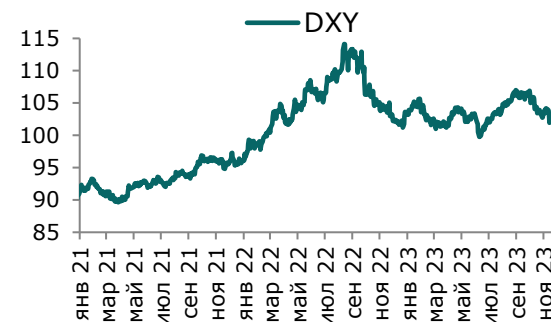
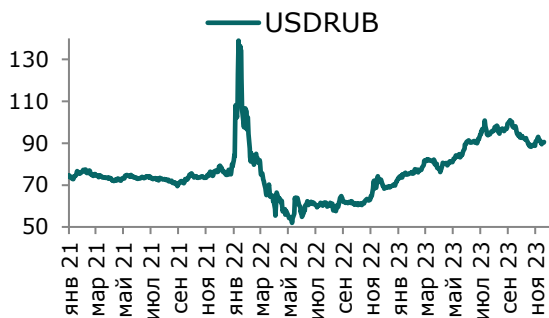
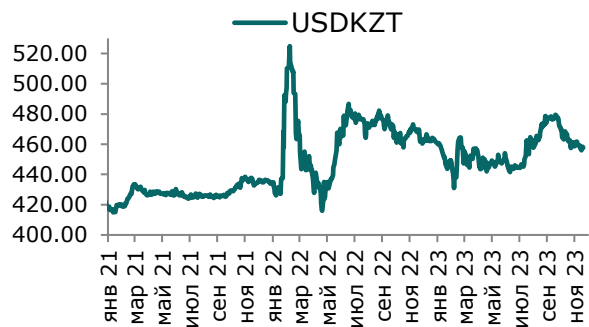
Ежедневный обзор

21 декабря 2023 г.



Ежедневный обзор

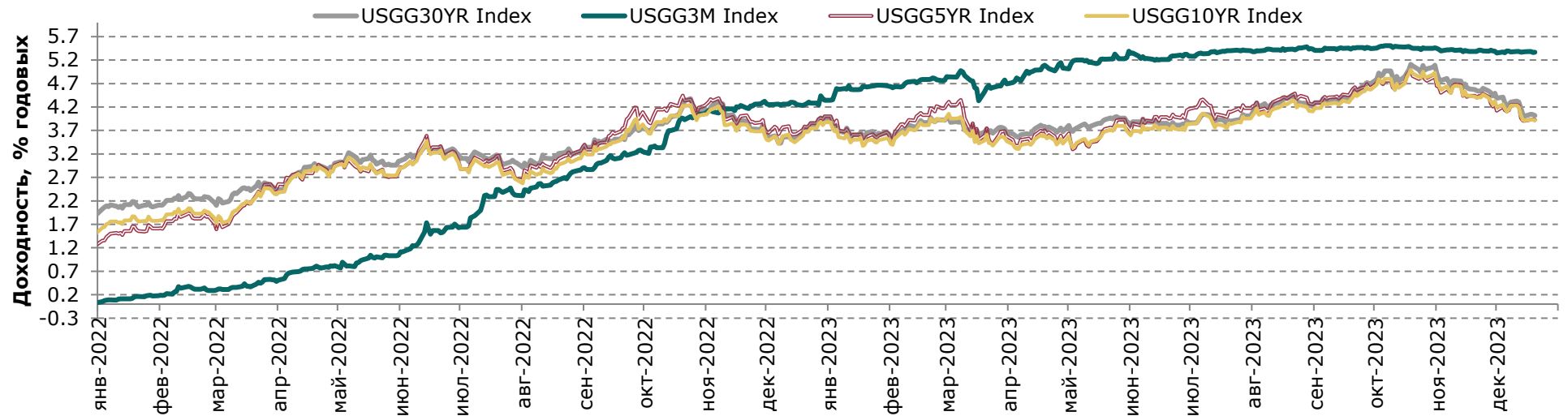
21 декабря 2023 г.



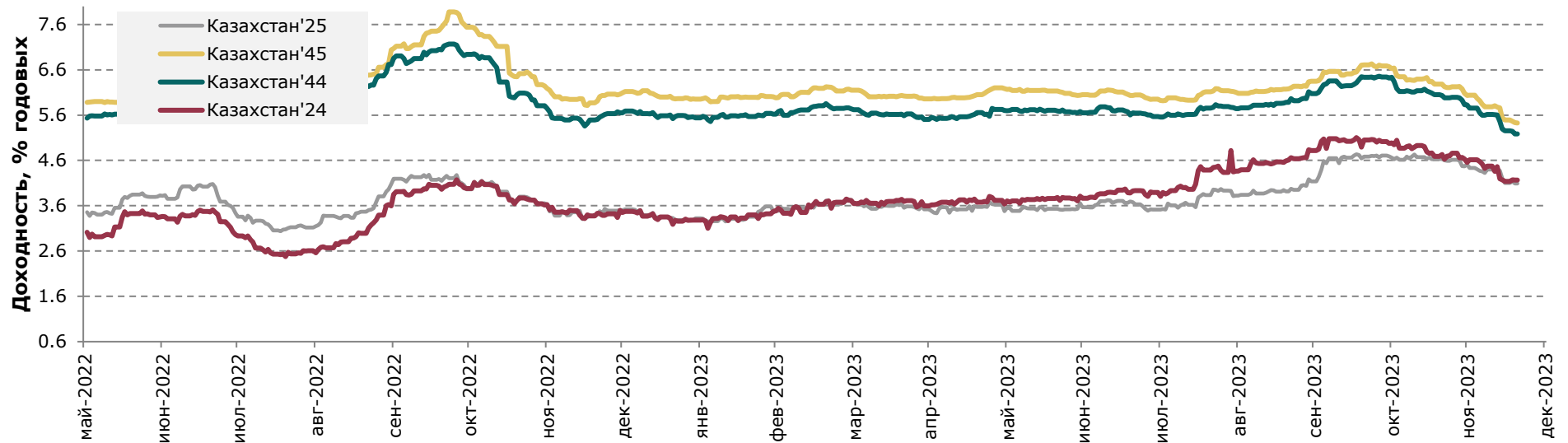
Ежедневный обзор

21 декабря 2023 г.

Доходность государственных ценных бумаг США



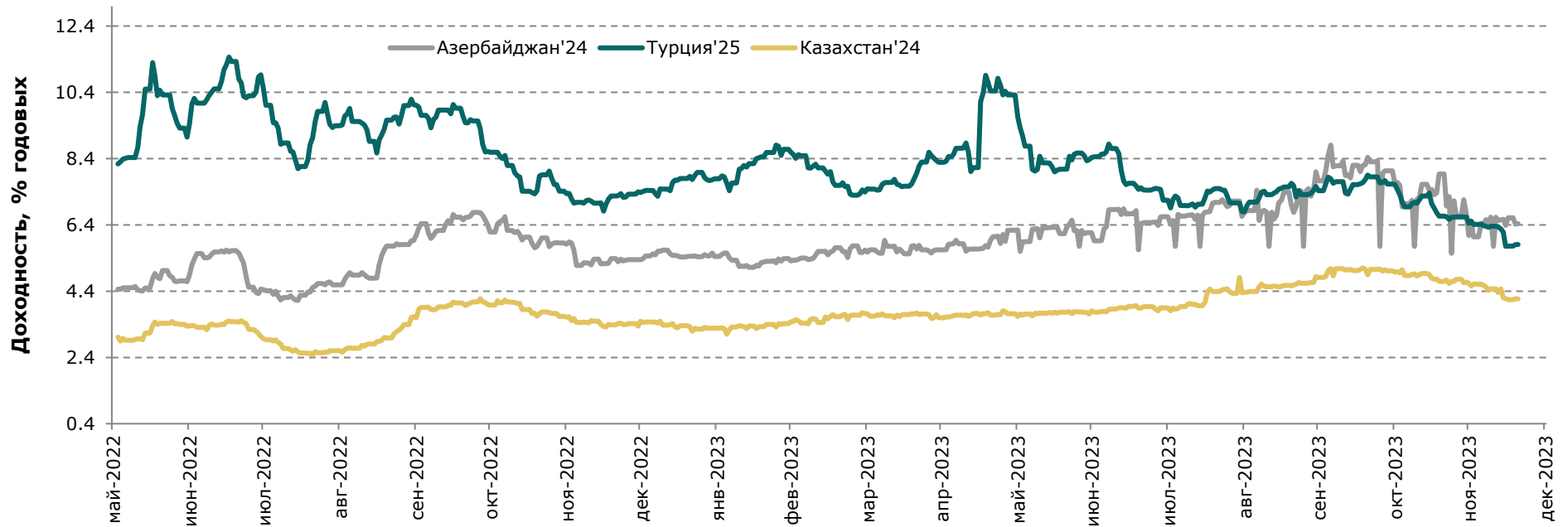
Динамика доходности суверенных облигаций РК



Ежедневный обзор

21 декабря 2023 г.

Динамика доходности суверенных еврооблигаций Турции и Азербайджана



Ежедневный обзор

21 декабря 2023 г.

Таблица 2. Информация по казахстанским еврооблигациям

Выпуск	Валюта	Купон	Цена		Доходность		Спред		Дата погашения	Объем бумаг в обращении, млн.	Дюрация
			Покупка	Продажа	Покупка	Продажа	Z-Sprd	G-Sprd			
Республика Казахстан											
KAZAKS 0.6 09/30/26	EUR	0.60	88.31	89.26	4.90	4.52	111.31	176.26	30.09.2026	500	2.91
KAZAKS 2 3/8 11/09/28	EUR	2.38	100.00	100.00	2.37	2.37	-105.37	-42.62	09.11.2028	525	4.78
KAZAKS 1 1/2 09/30/34	EUR	1.50	70.92	72.00	5.00	4.85	148.16	200.49	30.09.2034	650	9.50
KAZAKS 1.55 11/09/23	EUR	1.55	99.26	99.80	9.02	3.54	234.67	252.09	09.11.2023	525	0.19
KAZAKS 3 7/8 10/14/24	USD	3.88	98.68	99.31	5.21	4.57	-58.20	-56.96	14.10.2024	1500	1.07
KAZAKS 6 1/2 07/21/45	USD	6.50	101.20	102.08	6.40	6.32	207.54	143.37	21.07.2045	1500	11.74
KAZAKS 5 1/8 07/21/25	USD	5.13	101.19	101.93	4.43	4.00	-90.48	-96.44	21.07.2025	2500	1.78
KAZAKS 4 7/8 10/14/44	USD	4.88	85.38	86.26	6.12	6.04	179.13	113.74	14.10.2044	1000	12.29
НК КазМунайГаз											
KZOKZ 6 3/8 10/24/48	USD	6.38	80.72	81.64	8.20	8.10	389.66	328.92	24.10.2048	1500	10.93
KZOKZ 5 3/4 04/19/47	USD	5.75	76.82	77.72	7.94	7.84	362.70	299.95	19.04.2047	1250	11.21
KZOKZ 5 3/8 04/24/30	USD	5.38	90.52	91.35	7.21	7.04	272.04	244.35	24.04.2030	1250	5.32
KZOKZ 3 1/2 04/14/33	USD	3.50	74.44	75.22	7.26	7.13	283.74	254.58	14.04.2033	750	7.58
KZOKZ 4 3/4 04/19/27	USD	4.75	93.47	94.09	6.86	6.65	213.48	193.70	19.04.2027	1000	3.21
Самрук Казына											
SAMRUK 2 10/28/26	USD	2.00	88.77	89.46	6.07	5.80	123.98	107.40	28.10.2026	500	2.96
КазТрансГаз											
KZTGKZ 4 3/8 09/26/27	USD	4.38	91.90	92.84	6.73	6.45	203.25	181.19	26.09.2027	706	3.57
Казахстан ТемирЖолы											
KTZKZ 3 1/4 12/05/23	CHF	3.25	97.50	100.00	19.34	3.20	918.67	937.02	05.12.2023	250	0.25
Банк Развития Казахстана											
DBKAZ 5 3/4 05/12/25	USD	5.75	99.53	100.33	6.06	5.53	57.80	54.36	12.05.2025	500	1.57
DBKAZ 2.95 05/06/31	USD	2.95	78.56	79.63	6.58	6.38	211.11	180.21	06.05.2031	255	6.53
ТенгизШевройл											
TENGIZ 4 08/15/26	4.00	89.80	90.63	8.43	8.04	341.78	328.26	4.00	15.08.2026	1000	2.48
TENGIZ 3 1/4 08/15/30	3.25	75.64	76.52	7.92	7.72	343.04	313.21	3.25	15.08.2030	750	5.92
TENGIZ 2 5/8 08/15/25	2.63	90.08	90.90	8.49	7.98	314.32	307.94	2.63	15.08.2025	500	1.84

Ежедневный обзор

21 декабря 2023 г.

Таблица 3. Информация по узбекским еврооблигациям

Выпуск	Валюта	Купон	Цена		Доходность		Спред		Дата погашения	Объем бумаг в обращении, млн.	Дюрация
			Покупка	Продажа	Покупка	Продажа	Z-Sprd	G-Sprd			
Республика Узбекистан											
UZBEK 4,75 2024	USD	4.75%	98.77	99.27	8.79	7.12	238.44	239.82	20.02.2024	500	0.30
UZBEK 5,375 2029	USD	5.38%	88.42	89.25	8.10	7.89	337.26	311.49	20.02.2029	500	4.41
UZBEK 3,7 2030	USD	3.70%	75.87	76.74	8.28	8.08	358.63	323.71	25.11.2030	555	5.78
НБ Республики Узбекистан											
NBUZB 4,85 2025	USD	4.85%	91.20	92.17	9.86	9.28	464.78	454.91	21.10.2025	300	1.81
Узпромстройбанк											
SQBNZU 5,75 2024	USD	5.75%	94.26	95.37	11.50	10.35	556.36	554.09	02.12.2024	300	0.99
Ипотека Банк											
IPTBZU 5,5 2025	USD	5.50%	90.23	91.05	10.94	10.46	574.35	564.24	19.11.2025	300	1.82

Таблица 4. Информация по прочим еврооблигациям

Выпуск	Валюта	Купон	Цена		Доходность		Спред		Дата погашения	Объем бумаг в обращении, млн.	Дюрация
			Покупка	Продажа	Покупка	Продажа	Z-Sprd	OAS-Sprd			
SEASPAN CORP	USD	5.50%	77.96	79.32	10.73	10.36	593.42	564.50	01.08.2029	750	4.57
GRUPO AXO SA DE CV	USD	5.75%	87.70	88.65	11.33	10.86	626.16	609.64	08.06.2026	325	2.26
CYDSA SAB DE CV	USD	6.25%	93.81	94.88	8.12	7.79	328.45	286.61	04.10.2027	252	3.38
BUKIT MAKMUR MANDIRI UTA	USD	7.75%	86.16	87.74	15.14	14.22	975.55	959.38	10.02.2026	380	1.94
EMPRESA ELECTRICA COCHRA	USD	5.50%	92.60	93.65	10.21	9.51	494.26	480.73	14.05.2027	258	1.53
GRUPO UNICOMER CO LTD	USD	7.88%	98.80	99.00	56.11	48.05	5306.18	4787.60	01.04.2024	350	0.02
IOCHPE-MAX/MAX WHEELS MX	USD	5.00%	86.20	87.22	8.76	8.46	397.84	373.11	07.05.2028	400	3.79
ADECOAGRO SA	USD	6.00%	92.60	93.57	8.26	7.95	343.38	309.48	21.09.2027	500	3.35

Ежедневный обзор

21 декабря 2023 г.

Кривая доходности ГЦБ РК

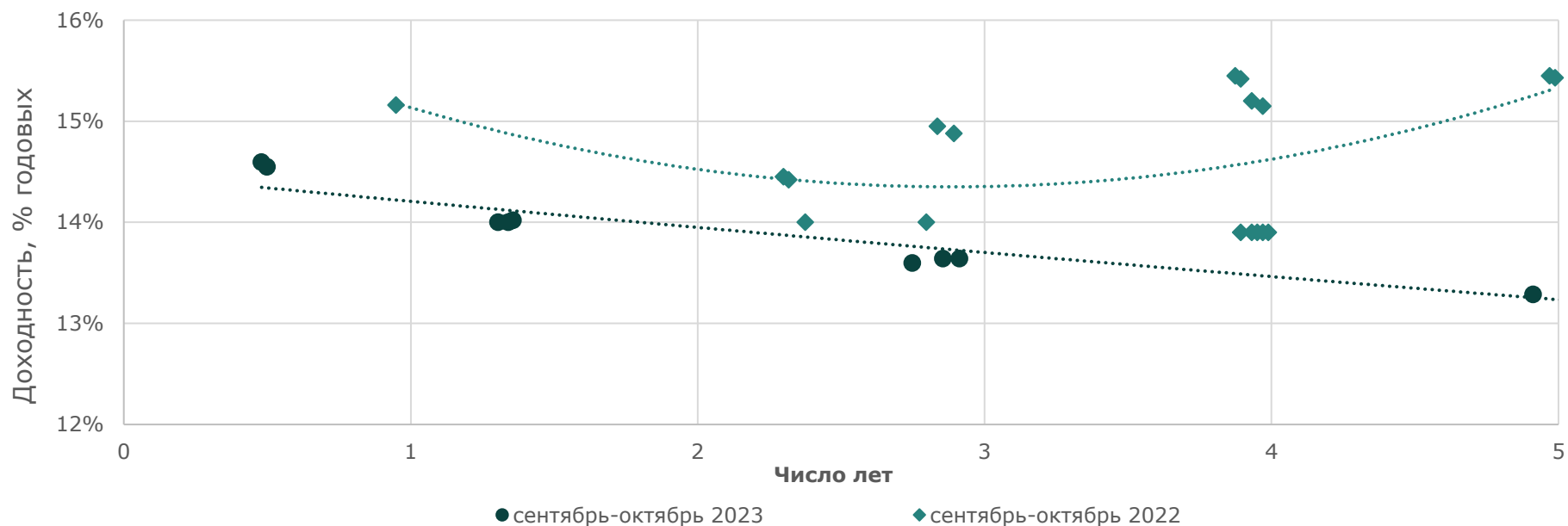


Таблица 5. Последние размещения ГЦБ

Эмитент	Тикер	Доходность	Лет до погашения*	Дата размещения
Ценные бумаги Министерства Финансов				
Министерство Финансов	MUM156_0007	12.15%	10	22.ноя.23
Министерство Финансов	MUM096_0011	13.19%	5	15.ноя.23
Министерство Финансов	MUM216_0001	11.70%	13	15.ноя.23
Министерство Финансов	MUM144_0009	12.25%	10	8.ноя.23
Министерство Финансов	MUM096_0014	12.65%	7.5	1.ноя.23
Министерство Финансов	MOM036_0091	14.00%	1.3	24.окт.23
Министерство Финансов	MUM192_0003	13.29%	4.9	24.окт.23
Министерство Финансов	MUM168_0005	12.04%	11.4	18.окт.23
Министерство Финансов	MUM096_0012	13.05%	5.8	18.окт.23
Министерство Финансов	MOM036_0091	14.00%	1.3	11.окт.23
Министерство Финансов	MUM132_0007	12.50%	8.8	11.окт.23
Министерство Финансов	MUM108_0012	13.60%	2.7	4.окт.23
Министерство Финансов	MUM096_0012	13.09%	5.8	27.сен.23
Министерство Финансов	MOM060_0052	13.64%	5.8	27.сен.23
Министерство Финансов	MKM012_0154	14.60%	2.9	20.сен.23

Ежедневный обзор

21 декабря 2023 г.

Министерство Финансов	MUM216_0001	11.70%	0.5	20.сен.23
Министерство Финансов	MUM096_0014	12.80%	12.9	20.сен.23
Министерство Финансов	MUM156_0007	12.05%	7.6	13.сен.23
Министерство Финансов	MKM012_0154	14.55%	10.4	13.сен.23
Министерство Финансов	MOM060_0052	13.64%	2.9	6.сен.23
Министерство Финансов	MUM132_0007	12.60%	8.9	6.сен.23
Министерство Финансов	MOM024_0087	14.02%	1.4	6.сен.23
Министерство Финансов	MKM012_0154	14.70%	0.56	23.авг.23
Министерство Финансов	MOM048_0052	13.85%	2.42	23.авг.23
Министерство Финансов	MUM216_0001	11.70%	12.95	23.авг.23
Министерство Финансов	MUM120_0016	14.28%	1.78	16.авг.23
Министерство Финансов	MUM084_0018	13.58%	4.66	16.авг.23
Министерство Финансов	MUM096_0014	13.00%	7.74	16.авг.23
Министерство Финансов	MUM156_0007	12.16%	10.52	16.авг.23
Министерство Финансов	MOM048_0052	13.79%	2.45	09.авг.23
Министерство Финансов	MUM120_0016	14.24%	1.80	09.авг.23
Министерство Финансов	MUM072_0014	13.20%	5.59	02.авг.23
Министерство Финансов	MUM108_0014	12.20%	8.80	02.авг.23
Министерство Финансов	MUM072_0014	13.20%	5.61	26.июл.23
Министерство Финансов	MUM120_0016	14.23%	1.84	26.июл.23
Министерство Финансов	MUM108_0014	13.00%	8.82	26.июл.23
Министерство Финансов	MOM048_0052	13.71%	2.49	26.июл.23
Министерство Финансов	MUM180_0006	13.60%	3.67	26.июл.23
Министерство Финансов	MKM012_0155	14.64%	0.70	26.июл.23
Министерство Финансов	MKM012_0155	14.65%	0.72	19.июл.23
Министерство Финансов	MUM180_0006	13.60%	3.69	19.июл.23
Министерство Финансов	MUM096_0014	13.30%	7.82	19.июл.23
Министерство Финансов	MUM156_0007	12.18%	10.59	19.июл.23
Министерство Финансов	MUM168_0005	12.00%	11.67	12.июл.23
Министерство Финансов	MKM012_0155	14.65%	0.74	12.июл.23
Министерство Финансов	MUM108_0014	13.46%	8.86	12.июл.23
Министерство Финансов	MUM072_0014	13.35%	5.65	12.июл.23
Министерство Финансов	MUM120_0019	13.38%	7.68	12.июл.23
Министерство Финансов	MUM120_0016	14.28%	1.88	12.июл.23
Министерство Финансов	MUM180_0006	13.60%	3.73	05.июл.23
Министерство Финансов	MUM180_0013	12.70%	9.76	05.июл.23
Министерство Финансов	MUM072_0014	13.50%	5.67	05.июл.23
Министерство Финансов	MUM180_0016	11.60%	13.58	05.июл.23
Министерство Финансов	MUM180_0006	13.80%	3.75	29.июн.23
Министерство Финансов	MUM072_0014	13.80%	5.68	29.июн.23
Министерство Финансов	MUM120_0016	14.25%	1.91	29.июн.23
Министерство Финансов	MUM084_0018	13.80%	4.79	29.июн.23
Министерство Финансов	MUM120_0019	13.70%	7.72	29.июн.23

Ежедневный обзор

21 декабря 2023 г.

Министерство Финансов	MUM180_0013	13.00%	9.77	29.июн.23
Министерство Финансов	MOM060_0052	13.79%	3.10	29.июн.23
Министерство Финансов	MUM084_0018	13.80%	4.81	21.июн.23
Министерство Финансов	MUM180_0016	11.60%	13.62	21.июн.23
Министерство Финансов	MUM096_0013	13.80%	6.63	21.июн.23
Министерство Финансов	MKM012_0155	14.64%	0.8	21.июн.23
Министерство Финансов	MUM108_0014	13.60%	8.92	21.июн.23
Министерство Финансов	MUM120_0016	14.25%	1.93	21.июн.23
Министерство Финансов	MUM120_0019	13.70%	7.74	21.июн.23
Министерство Финансов	MUM096_0014	13.80%	7.92	14.июн.23
Министерство Финансов	MUM072_0014	13.80%	5.72	14.июн.23
Министерство Финансов	MUM180_0006	13.80%	3.79	14.июн.23
Министерство Финансов	MUM180_0013	13.00%	9.81	14.июн.23
Министерство Финансов	MUM108_0014	13.80%	8.94	14.июн.23
Министерство Финансов	MOM060_0052	13.80%	3.16	07.июн.23
Министерство Финансов	MKM012_0154	14.80%	0.77	07.июн.23
Министерство Финансов	MUM096_0013	14.00%	6.67	07.июн.23
Министерство Финансов	MUM168_0005	12.00%	11.76	07.июн.23
Министерство Финансов	MUM108_0014	14.00%	8.96	07.июн.23
Министерство Финансов	MUM084_0018	14.00%	4.85	07.июн.23
Министерство Финансов	MUM096_0014	14.00%	7.97	24.май.23
Министерство Финансов	MUM072_0014	14.00%	5.78	24.май.23
Министерство Финансов	MOM024_0088	14.41%	1.93	24.май.23
Министерство Финансов	MUM180_0013	13.00%	9.87	24.май.23
Министерство Финансов	MOM048_0054	13.83%	3.34	17.май.23
Министерство Финансов	MKM012_0155	14.62%	0.89	17.май.23
Министерство Финансов	MUM084_0018	13.99%	4.91	17.май.23
Министерство Финансов	MUM096_0013	14.00%	6.73	17.май.23
Министерство Финансов	MOM060_0054	13.97%	4.53	10.май.23
Министерство Финансов	MUM300_0001	11.50%	15.62	10.май.23
Министерство Финансов	MUM156_0007	12.25%	10.78	10.май.23
Министерство Финансов	MUM072_0014	14.00%	5.82	10.май.23
Министерство Финансов	MUM180_0013	13.00%	9.91	10.май.23
Министерство Финансов	MUM096_0013	13.99%	6.76	03.май.23
Министерство Финансов	MUM072_0014	13.98%	5.84	03.май.23
Министерство Финансов	MUM180_0006	13.98%	3.90	03.май.23
Министерство Финансов	MUM120_0019	13.99%	7.90	26.апр.23
Министерство Финансов	MUM180_0016	11.60%	13.77	26.апр.23
Министерство Финансов	MUM180_0006	13.97%	3.92	26.апр.23
Министерство Финансов	MUM156_0007	12.25%	10.82	26.апр.23
Министерство Финансов	MOM048_0054	13.82%	3.41	19.апр.23
Министерство Финансов	MUM084_0018	13.85%	4.99	19.апр.23
Министерство Финансов	MUM120_0019	13.98%	7.92	19.апр.23

Ежедневный обзор

21 декабря 2023 г.

Министерство Финансов	МКМ012_0154	14.80%	0.90	19.апр.23
Министерство Финансов	MUM072_0014	14.02%	5.90	12.апр.23
Министерство Финансов	МТМ084_0001	17.27%	6.90	12.апр.23
Министерство Финансов	MUM180_0006	13.97%	3.96	12.апр.23
Министерство Финансов	MUM120_0019	13.93%	7.93	12.апр.23
Министерство Финансов	МТМ096_0001	17.71%	7.78	05.апр.23
Министерство Финансов	MUM120_0019	13.98%	7.95	05.апр.23
Министерство Финансов	МКМ012_0155	14.65%	1.01	05.апр.23
Министерство Финансов	MUM168_0005	12.00%	11.94	05.апр.23
Министерство Финансов	MUM300_0001	11.50%	15.75	24.мар.23
Министерство Финансов	МОМ060_0052	14.00%	3.37	24.мар.23
Министерство Финансов	МОМ024_0087	14.99%	1.84	15.мар.23
Министерство Финансов	MUM132_0007	13.87%	9.37	15.мар.23
Министерство Финансов	MUM144_0009	13.00%	10.47	09.мар.23
Министерство Финансов	МКМ012_0154	15.55%	1.01	09.мар.23
Министерство Финансов	MUM180_0015	11.68%	13.50	01.мар.23
Министерство Финансов	МОМ048_0053	15.65%	3.34	22.фев.23
Министерство Финансов	МОМ060_0054	15.87%	4.76	15.фев.23
Министерство Финансов	МОМ024_0087	16.00%	1.91	15.фев.23
Министерство Финансов	МТМ096_0001	17.28%	7.92	15.фев.23
Министерство Финансов	MUM132_0007	14.05%	9.47	08.фев.23
Министерство Финансов	МТМ072_0001	17.01%	5.78	08.фев.23
Министерство Финансов	MUM144_0009	13.00%	10.55	08.фев.23
Министерство Финансов	MUM096_0012	15.55%	6.49	01.фев.23
Министерство Финансов	MUM180_0016	11.60%	14.00	01.фев.23
Министерство Финансов	МКМ012_0153	16.54%	0.97	01.фев.23
Министерство Финансов	MUM240_0002	12.25%	11.30	25.январ.23
Министерство Финансов	MUM096_0011	15.66%	5.76	25.январ.23
Министерство Финансов	MUM144_0009	13.00%	10.58	25.январ.23
Министерство Финансов	МОМ024_0087	16.66%	1.97	25.январ.23
Министерство Финансов	МОМ060_0054	16.13%	4.84	18.январ.23
Министерство Финансов	МКМ012_0153	16.70%	1.01	18.январ.23
Министерство Финансов	MUM132_0007	14.05%	9.53	18.январ.23
Министерство Финансов	MUM144_0009	13.00%	10.62	11.январ.23
Министерство Финансов	МОМ048_0053	16.47%	3.45	11.январ.23
Министерство Финансов	MUM096_0011	15.80%	5.80	11.январ.23
Министерство Финансов	MUM300_0001	11.50%	15.97	04.январ.23
Министерство Финансов	МТМ072_0001	16.49%	5.88	04.январ.23
Министерство Финансов	MUM096_0013	15.48%	7.09	04.январ.23
Министерство Финансов	MUM084_0018	16.02%	5.29	28.дек.22
Министерство Финансов	МОМ060_0054	15.99%	4.89	28.дек.22
Министерство Финансов	МТМ036_0001	15.80%	2.61	28.дек.22
Министерство Финансов	МОМ048_0054	15.99%	3.72	28.дек.22

Ежедневный обзор

21 декабря 2023 г.

Министерство Финансов	МТМ048_0001	16.32%	3.70	28.дек.22
Министерство Финансов	МТМ072_0001	16.20%	5.92	21.дек.22
Министерство Финансов	МТМ048_0001	16.20%	3.72	21.дек.22
Министерство Финансов	МUM084_0018	16.00%	5.31	21.дек.22
Министерство Финансов	МТМ036_0001	16.19%	2.62	21.дек.22
Министерство Финансов	МТМ060_0001	16.20%	4.82	21.дек.22
Министерство Финансов	МOM060_0054	15.83%	4.93	14.дек.22
Министерство Финансов	МТМ072_0001	16.09%	5.93	14.дек.22
Министерство Финансов	МOM048_0054	15.97%	3.76	14.дек.22
Министерство Финансов	МOM036_0091	16.58%	2.16	14.дек.22
Министерство Финансов	МТМ072_0001	15.99%	5.95	07.дек.22
Министерство Финансов	МТМ048_0001	15.99%	3.76	07.дек.22
Министерство Финансов	МТМ036_0001	15.99%	2.66	07.дек.22
Министерство Финансов	МТМ060_0001	15.99%	4.85	07.дек.22
Министерство Финансов	МТМ036_0001	15.92%	2.68	30.ноя.22
Министерство Финансов	МТМ072_0001	15.92%	5.97	30.ноя.22
Министерство Финансов	МТМ036_0001	15.88%	2.70	23.ноя.22
Министерство Финансов	МТМ060_0001	15.95%	4.91	23.ноя.22
Министерство Финансов	МOM048_0054	15.48%	3.84	16.ноя.22
Министерство Финансов	МТМ060_0001	15.57%	4.91	16.ноя.22
Министерство Финансов	МТМ048_0001	15.67%	3.84	09.ноя.22
Министерство Финансов	МТМ036_0001	15.67%	2.74	09.ноя.22
Министерство Финансов	МТМ060_0001	15.49%	4.95	02.ноя.22
Министерство Финансов	МТМ048_0001	15.49%	3.85	02.ноя.22
Министерство Финансов	МOM036_0091	14.45%	2.30	26.окт.22
Министерство Финансов	МТМ048_0001	15.45%	3.87	26.окт.22
Министерство Финансов	МOM048_0054	13.90%	3.89	26.окт.22
Министерство Финансов	МТМ060_0001	15.45%	4.97	26.окт.22
Министерство Финансов	МТМ048_0001	15.42%	3.89	19.окт.22
Министерство Финансов	МOM036_0091	14.42%	2.32	19.окт.22
Министерство Финансов	МТМ060_0001	15.43%	4.99	19.окт.22
Министерство Финансов	МOM048_0054	13.90%	3.93	12.окт.22
Министерство Финансов	МТМ036_0001	14.95%	2.84	05.окт.22
Министерство Финансов	МТМ048_0001	15.20%	3.93	05.окт.22
Министерство Финансов	МOM048_0054	13.90%	3.95	05.окт.22
Министерство Финансов	МТМ048_0001	15.16%	0.95	28.сен.22
Министерство Финансов	МOM036_0091	14.00%	2.38	28.сен.22
Министерство Финансов	МOM048_0054	13.90%	3.97	28.сен.22
Министерство Финансов	МТМ048_0001	15.15%	3.97	21.сен.22
Министерство Финансов	МOM048_0054	13.90%	3.99	21.сен.22
Министерство Финансов	МТМ036_0001	14.88%	2.89	14.сен.22
Министерство Финансов	МOM036_0092	14.00%	2.80	07.сен.22
Министерство Финансов	МUM120_0014	14.45%	1.90	31.авг.22

Ежедневный обзор

21 декабря 2023 г.

Министерство Финансов	MUM120_0017	13.85%	4.50	31.авг.22
Министерство Финансов	MUM120_0017	13.85%	4.50	24.авг.22
Министерство Финансов	MKM012_0151	14.79%	1.00	24.авг.22
Министерство Финансов	MUM120_0014	14.45%	2.00	24.авг.22
Министерство Финансов	MKM012_0151	14.50%	1.00	17.авг.22
Министерство Финансов	MUM120_0014	14.22%	2.00	17.авг.22
Министерство Финансов	MUM120_0017	13.85%	4.60	17.авг.22
Министерство Финансов	MKM012_0151	14.50%	1.00	10.авг.22
Министерство Финансов	MUM120_0014	14.20%	2.00	10.авг.22
Министерство Финансов	MUM156_0005	13.85%	4.90	10.авг.22
Министерство Финансов	MUM180_0002	14.13%	1.90	03.авг.22
Министерство Финансов	MUM156_0005	13.85%	4.90	03.авг.22
Министерство Финансов	MUM180_0002	14.10%	1.90	27.июл.22
Министерство Финансов	MUM156_0005	13.85%	4.90	27.июл.22
Министерство Финансов	MUM144_0003	14.50%	0.80	20.июл.22
Министерство Финансов	MUM072_0013	13.73%	4.80	20.июл.22
Министерство Финансов	MUM180_0002	14.00%	1.90	20.июл.22
Министерство Финансов	MUM180_0002	14.00%	2.00	13.июл.22
Министерство Финансов	MUM144_0003	14.50%	0.80	13.июл.22
Министерство Финансов	MUM072_0013	13.70%	4.90	13.июл.22
Министерство Финансов	MUM180_0002	14.00%	2.00	07.июл.22
Министерство Финансов	MUM156_0005	13.71%	5.00	07.июл.22
Министерство Финансов	MUM144_0003	14.50%	0.80	07.июл.22
Министерство Финансов	MUM144_0003	14.50%	0.80	29.июн.22
Министерство Финансов	MUM072_0013	13.62%	4.90	29.июн.22
Министерство Финансов	MOM048_0053	13.75%	4.00	22.июн.22
Министерство Финансов	MOM036_0092	13.85%	3.00	22.июн.22
Министерство Финансов	MUM156_0005	13.62%	5.00	22.июн.22
Министерство Финансов	MUM144_0003	14.50%	0.90	15.июн.22
Министерство Финансов	MUM180_0001	14.00%	1.90	15.июн.22
Министерство Финансов	MOM036_0091	13.85%	2.70	08.июн.22
Министерство Финансов	MOM048_0052	13.75%	3.60	08.июн.22
Министерство Финансов	MUM072_0013	13.62%	0.90	08.июн.22
Министерство Финансов	MUM180_0001	14.00%	2.00	08.июн.22
Министерство Финансов	MUM072_0013	14.50%	5.00	01.июн.22
Министерство Финансов	MUM180_0001	14.00%	2.00	01.июн.22
Министерство Финансов	MUM144_0003	14.50%	0.90	25.май.22
Министерство Финансов	MUM120_0017	13.62%	4.80	25.май.22
Министерство Финансов	MUM180_0001	14.00%	2.00	25.май.22
Министерство Финансов	MUM144_0003	14.50%	0.90	18.май.22
Министерство Финансов	MUM120_0017	13.62%	4.80	18.май.22
Министерство Финансов	MOM048_0052	13.75%	3.70	18.май.22
Министерство Финансов	MOM036_0091	13.85%	2.70	18.май.22

Ежедневный обзор

21 декабря 2023 г.

Министерство Финансов	MUM180_0001	14.00%	2.00	11.май.22
Министерство Финансов	MUM144_0003	14.50%	1.00	11.май.22
Министерство Финансов	MOM036_0091	13.83%	2.80	11.май.22
Министерство Финансов	MOM048_0052	13.75%	3.70	05.май.22
Министерство Финансов	MUM120_0017	13.62%	4.80	05.май.22
Министерство Финансов	MUM132_0006	13.76%	3.20	28.апр.22
Министерство Финансов	MOM048_0052	13.79%	3.70	27.апр.22
Министерство Финансов	MUM180_0002	13.97%	2.20	27.апр.22
Министерство Финансов	MOM036_0091	13.81%	2.80	27.апр.22
Министерство Финансов	MOM048_0052	13.62%	3.80	20.апр.22
Министерство Финансов	MUM072_0013	13.55%	5.10	20.апр.22
Министерство Финансов	MUM072_0013	13.17%	5.10	13.апр.22
Министерство Финансов	MUM180_0002	13.69%	2.20	13.апр.22
Министерство Финансов	MOM036_0091	13.56%	2.80	13.апр.22
Министерство Финансов	MOM036_0091	12.84%	2.90	06.апр.22
Министерство Финансов	MOM048_0052	12.64%	3.80	06.апр.22
Министерство Финансов	MUM072_0013	12.50%	5.10	29.мар.22
Министерство Финансов	MOM036_0091	12.71%	2.90	29.мар.22
Министерство Финансов	MUM072_0013	12.50%	5.10	29.мар.22
Министерство Финансов	MOM048_0052	12.59%	3.80	24.мар.22
Министерство Финансов	MUM072_0013	12.63%	5.20	24.мар.22
Министерство Финансов	MKM012_0150	13.70%	0.90	16.мар.22
Министерство Финансов	MOM036_0091	12.72%	2.90	16.мар.22
Министерство Финансов	MOM048_0052	12.67%	3.90	16.мар.22
Министерство Финансов	MUM096_0011	13.21%	6.70	02.мар.22
Министерство Финансов	MUM180_0016	12.91%	14.90	02.мар.22
Министерство Финансов	MUM180_0015	11.10%	14.50	23.фев.22
Министерство Финансов	MUM096_0012	10.97%	7.40	23.фев.22
Министерство Финансов	MUM180_0002	10.73%	2.40	16.фев.22
Министерство Финансов	MUM120_0019	11.04%	9.10	16.фев.22
Министерство Финансов	MOM036_0091	10.75%	3.00	09.фев.22
Министерство Финансов	MUM132_0007	10.99%	10.50	09.фев.22
Министерство Финансов	MUM096_0013	11.00%	8.00	02.фев.22
Министерство Финансов	MUM156_0007	11.00%	12.00	02.фев.22
Министерство Финансов	MUM180_0016	11.05%	15.00	26.янв.22
Министерство Финансов	MUM072_0013	10.90%	5.30	26.янв.22
Министерство Финансов	MKM012_0150	10.30%	1.00	20.янв.22
Министерство Финансов	MOM048_0052	10.67%	4.00	19.янв.22
Министерство Финансов	MUM144_0009	10.87%	11.60	19.янв.22
Министерство Финансов	MUM096_0011	10.75%	6.80	19.янв.22
Министерство Финансов	MUM096_0012	10.75%	7.60	05.янв.22

Источник: KASE, *лет до погашения с момента размещения

Ежедневный обзор

21 декабря 2023 г.

Таблица 6. Доля владения нот НК нерезидентами, млрд тенге

Доля владения нот НК нерезидентами						
Дата	Резиденты	Нерезиденты	Всего в обращении	Резиденты	Нерезиденты	Изменение (нерезиденты)
24.11.2023	1891.79	31.26	1923.04	98.37%	1.6%	-10.43
17.11.2023	1881.35	41.69	1923.04	97.83%	2.2%	-0.34
10.11.2023	2083.54	42.03	2125.57	98.02%	2.0%	0.49
03.11.2023	2084.03	41.54	2125.57	98.05%	2.8%	-26.42
27.10.2023	2361.93	67.96	2429.90	97.20%	2.8%	-7.37
20.10.2023	2354.56	75.33	2429.90	96.90%	3.1%	-12.96
13.10.2023	2590.26	88.29	2678.55	96.70%	3.3%	6.29
06.10.2023	2569.00	82.00	2678.00	96.00%	3.0%	1.67
29.09.2023	2808.31	80.33	2888.64	97.22%	2.8%	-3.56
22.09.2023	2804.75	83.89	2888.64	97.10%	2.9%	12.8
15.09.2023	2833.73	71.09	2904.82	97.55%	2.4%	0
08.09.2023	2833.73	71.09	2904.82	97.55%	2.4%	-23.8
01.09.2023	2741.41	94.91	2836.32	96.65%	3.3%	2.38
25.08.2023	2743.79	92.53	2836.32	96.74%	3.3%	0.63
18.08.2023	3178.23	91.90	3270.12	97.19%	2.8%	-4.71
11.08.2023	3178.27	91.86	3270.12	97.19%	2.8%	-14.61
04.08.2023	2950.31	106.47	3056.78	96.52%	3.5%	59.86
28.07.2023	2948.20	108.59	3056.78	96.45%	3.6%	11.91
21.07.2023	2674.49	96.68	2771.17	96.51%	3.5%	0.07
14.07.2023	2674.56	96.61	2771.17	96.51%	3.5%	50
05.07.2023	2831.54	46.61	2878.15	98.38%	1.6%	0
01.07.2023	2831.54	46.61	2878.15	98.38%	1.6%	-14.3
23.06.2023	2 355.61	60.91	2 416.51	97.5%	2.5%	0
16.06.2023	2 355.61	60.91	2 416.51	97.5%	2.5%	-44.14
09.06.2023	2 463.77	105.05	2 568.82	95.9%	4.1%	0
02.06.2023	2 463.77	105.05	2 568.82	95.9%	4.1%	5
26.05.2023	2 761.58	100.05	2 861.63	96.5%	3.5%	0
19.05.2023	2 761.58	100.05	2 861.63	96.5%	3.5%	-30.0
12.05.2023	2 633.89	130.00	2 763.89	95.3%	4.7%	-5.4
05.05.2023	2 628.52	135.37	2 763.89	95.1%	4.9%	-21.9
28.04.2023	2 581.11	157.23	2 738.34	94.3%	5.7%	0.0
21.04.2023	2 581.11	157.23	2 738.34	94.3%	5.7%	20.8
14.04.2023	2 593.25	136.43	2 729.68	95.0%	5.0%	0.0
07.04.2023	2 593.25	136.43	2 729.68	95.0%	5.0%	27.1

Ежедневный обзор

21 декабря 2023 г.

31.03.2023	2 554.38	109.35	2 663.72	95.9%	4.1%	-0.1
24.03.2023	2 554.28	109.44	2 663.72	95.9%	4.1%	19.2
17.03.2023	2 371.16	90.29	2 461.45	96.3%	3.7%	0.1
10.03.2023	2 371.30	90.15	2 461.45	96.3%	3.7%	0.0
03.03.2023	2 626.35	90.15	2 716.50	96.7%	3.3%	0.0
24.02.2023	2 626.35	90.15	2 716.50	96.7%	3.3%	0.2
17.02.2023	2 495.23	90	2 585.23	96.5%	3.5%	0.0
10.02.2023	2 495.23	90	2 585.23	96.5%	3.5%	0.0
03.02.2023	2 307.85	90	2 397.85	96.2%	3.8%	0.0
27.01.2023	2 307.85	90	2 397.85	96.2%	3.8%	-10.0
20.01.2023	2 312.44	100	2 412.44	95.9%	4.1%	0.0
13.01.2023	2 312.44	100	2 412.44	95.9%	4.1%	0.0
06.01.2023	2 164.93	100	2 264.93	95.6%	4.4%	0.0
26.12.2022	1 629.02	100	1 729.02	94.2%	5.8%	0.0
15.12.2022	1 629.02	100	1 729.02	94.2%	5.8%	0.0
09.12.2022	1 512.83	100	1 612.83	93.8%	6.2%	0.0
02.12.2022	1 512.83	100	1 612.83	93.8%	6.2%	10.0
25.11.2022	1 473.73	90	1 563.73	94.2%	5.8%	0.0
18.11.2022	1 473.73	90	1 563.73	94.2%	5.8%	20.0
11.11.2022	1 257.63	70	1 327.63	94.7%	5.3%	0.0
04.11.2022	1 257.63	70	1 327.63	94.7%	5.3%	10.0
28.10.2022	1 102.35	60	1 162.35	94.8%	5.2%	-50.1
22.10.2022	1 511.10	110.1	1 621.20	93.2%	6.8%	20.1
14.10.2022	1 247.55	90	1 337.55	93.3%	6.7%	-29.9
07.10.2022	1 836.43	119.85	1 956.28	93.9%	6.1%	39.8
30.09.2022	1 661.29	80.02	1 741.31	95.4%	4.6%	-0.3
23.09.2022	1 585.08	80.3	1 665.38	95.2%	4.8%	0.3
16.09.2022	1 685.64	80	1 765.64	95.5%	4.5%	0.0
09.09.2022	1 413.61	80	1 493.61	94.6%	5.4%	-10.0
02.09.2022	1 827.90	90.01	1 917.92	95.3%	4.7%	18.3
27.08.2022	1 826.43	71.75	1 898.17	96.2%	3.8%	1.8
19.08.2022	1 751.17	70	1 821.17	96.2%	3.8%	-15.0
12.08.2022	1 825.29	85.01	1 910.30	95.5%	4.5%	0.0
05.08.2022	1 615.40	85.01	1 700.41	95.0%	5.0%	-5.0
29.07.2022	1 728.29	90.01	1 818.30	95.0%	5.0%	0.0
22.07.2022	1 618.52	90.01	1 708.53	94.7%	5.3%	-38.4
15.07.2022	1 656.94	100.01	1 756.96	94.3%	5.7%	60.6
08.07.2022	1 596.31	120.76	1 717.08	93.0%	7.0%	-112.6
01.07.2022	1 708.95	120.76	1 829.71	93.4%	6.6%	83.5
24.06.2022	1 625.47	130.76	1 756.23	92.6%	7.4%	18.4
17.06.2022	1 607.04	140.76	1 747.81	91.9%	8.1%	-43.0
10.06.2022	1 650.01	140.76	1 790.78	92.1%	7.9%	19.7
03.06.2022	1 630.31	150.76	1 781.07	91.5%	8.5%	45.1

Ежедневный обзор

21 декабря 2023 г.

27.05.2022	1 585.22	150.76	1 735.99	91.3%	8.7%	-10.0
20.05.2022	1 578.15	160.76	1 738.91	90.8%	9.2%	0.0
13.05.2022	1 602.67	160.76	1 763.44	90.9%	9.1%	-20.0
06.05.2022	1 598.97	180.76	1 779.73	89.8%	10.2%	18.8
29.04.2022	1 610.90	162.01	1 772.92	90.9%	9.1%	0.0
22.04.2022	1 552.75	162.01	1 714.76	90.6%	9.4%	17.9
15.04.2022	1 435.62	144.1	1 579.72	90.9%	9.1%	14.1
08.04.2022	1 390.41	130.01	1 520.42	91.4%	8.6%	15.0
01.04.2022	1 354.55	115.01	1 469.56	92.2%	7.8%	40.0
25.03.2022	1 250.90	75.01	1 325.91	94.3%	5.7%	-71.3
18.03.2022	1 430.42	146.35	1 576.77	90.7%	9.3%	24.0
11.03.2022	1 341.62	122.31	1 463.93	91.6%	8.4%	-55.1
05.03.2022	1 683.99	177.37	1 861.36	90.5%	9.5%	-20.0
25.02.2022	1 679.87	197.41	1 877.28	89.5%	10.5%	45.6
18.02.2022	1 710.03	151.82	1 861.85	91.8%	8.2%	10.6
11.02.2022	1 770.99	141.26	1 912.25	92.6%	7.4%	12.3
04.02.2022	1 645.90	129.01	1 774.90	92.7%	7.3%	-13.0
28.01.2022	1 639.32	142.04	1 781.36	92.0%	8.0%	2.0
21.01.2022	1 693.79	140.04	1 833.83	92.4%	7.6%	10.1
14.01.2022	1 618.00	129.95	1 747.96	92.6%	7.4%	-62.4
06.01.2022	1 640.99	192.38	1 833.36	89.5%	10.5%	-18.9
31.12.2021	1 938.48	211.3	2 149.78	90.2%	9.8%	-0.4
24.12.2021	1 842.45	211.68	2 054.14	89.7%	10.3%	-4.2
15.12.2021	1 899.57	215.88	2 115.45	89.8%	10.2%	-111.9
10.12.2021	2 095.32	327.81	2 423.13	86.5%	13.5%	-45.3
03.12.2021	2 275.47	373.12	2 648.59	85.9%	14.1%	0.5
26.11.2021	2 152.41	372.67	2 525.08	85.2%	14.8%	-30.4
19.11.2021	2 086.03	403.07	2 489.11	83.8%	16.2%	22.6
12.11.2021	2 018.44	380.49	2 398.93	84.1%	15.9%	43.0
05.11.2021	2 036.33	337.49	2 373.82	85.8%	14.2%	-108.7
29.10.2021	2 546.32	446.21	2 992.54	85.1%	14.9%	25.5
22.10.2021	2 416.90	420.76	2 837.66	85.2%	14.8%	51.2
15.10.2021	2 425.02	369.61	2 794.62	86.8%	13.2%	-52.3
08.10.2021	2 433.47	421.9	2 855.37	85.2%	14.8%	2.8
01.10.2021	2 379.45	419.12	2 798.58	85.0%	15.0%	-52.1
24.09.2021	2 535.46	471.21	3 006.67	84.3%	15.7%	85.5
17.09.2021	2 432.57	385.73	2 818.29	86.3%	13.7%	33.1
10.09.2021	2 424.57	352.68	2 777.26	87.3%	12.7%	-67.5
03.09.2021	2 690.72	420.2	3 110.91	86.5%	13.5%	-9.9
27.08.2021	2 793.58	430.08	3 223.66	86.7%	13.3%	-35.0
20.08.2021	2 782.93	465.08	3 248.01	85.7%	14.3%	-11.9
13.08.2021	2 730.47	476.95	3 207.42	85.1%	14.9%	49.2
06.08.2021	2 779.62	427.8	3 207.42	86.7%	13.3%	-53.4

Ежедневный обзор

21 декабря 2023 г.

30.07.2021	2 899.72	481.23	3 380.95	85.8%	14.2%	-26.2
23.07.2021	3 007.80	507.43	3 515.23	85.6%	14.4%	-49.4
16.07.2021	3 028.90	556.87	3 585.77	84.5%	15.5%	19.0
09.07.2021	3 029.13	537.87	3 567.00	84.9%	15.1%	12.1
03.07.2021	3 017.83	525.79	3 543.62	85.2%	14.8%	11.1
25.06.2021	2 941.48	514.68	3 456.16	85.1%	14.9%	-57.7
18.06.2021	2 900.83	572.34	3 473.17	83.5%	16.5%	26.1
11.06.2021	2 945.94	546.28	3 492.22	84.4%	15.6%	-28.4
04.06.2021	2 899.15	574.69	3 473.84	83.5%	16.5%	63.0
28.05.2021	2 733.50	511.65	3 245.15	84.2%	15.8%	-27.1
21.05.2021	2 667.30	538.74	3 206.04	83.2%	16.8%	26.4
14.05.2021	2 583.91	512.37	3 096.28	83.5%	16.5%	56.7
06.05.2021	2 668.79	455.69	3 124.48	85.4%	14.6%	6.5
30.04.2021	3 036.14	449.16	3 485.31	87.1%	12.9%	48.6
23.04.2021	2 989.95	400.55	3 390.50	88.2%	11.8%	-104.0
16.04.2021	2 856.56	504.58	3 361.14	85.0%	15.0%	-32.8
09.04.2021	2 982.52	537.36	3 519.89	84.7%	15.3%	-9.3
02.04.2021	2 915.59	546.7	3 462.29	84.2%	15.8%	-18.3
26.03.2021	2 891.13	564.96	3 456.08	83.7%	16.3%	1.8
19.03.2021	3 103.20	563.15	3 666.17	84.6%	15.4%	39.6

Источник: Национальный Банк РК

АО «Halyk Finance»

Департамент исследований

E-mail

dti@halykfinance.kz

Департамент продаж

E-mail

sales@halykfinance.kz

Адрес:

Halyk Finance
пр. Абая, 109 «В», 5 этаж
A05A1B4, Алматы, Республика Казахстан
Тел. +7 727 339 43 77
www.halykfinance.kz

Bloomberg

HLFN

Refinitiv

Halyk Finance

Factset

Halyk Finance

Capital IQ

Halyk Finance

Заявление об ограничении ответственности

Настоящая публикация носит исключительно информационный характер и не является предложением или попыткой со стороны АО «Halyk Finance» купить, продать или вступить в иную сделку в отношении каких-либо ценных бумаг и иных финансовых инструментов, на которые в настоящей публикации может содержаться ссылка, предоставить какие-либо инвестиционные рекомендации или услуги. Указанные предложения могут быть направлены исключительно в соответствии с требованиями применимого законодательства. Настоящая публикация основана на информации, которую мы считаем надежной, однако мы не утверждаем, что все приведенные сведения абсолютно точны. При этом, отмечаем, что прошлая доходность не является показателем доходности инвестиций в будущем. Мы не несем ответственности за использование клиентами информации, содержащейся в настоящей публикации, а также за сделки и операции с ценными бумагами и иными финансовыми инструментами, упоминающимися в ней. Мы не берем на себя обязательство регулярно обновлять информацию, которая содержится в настоящей публикации или исправлять возможные неточности. HF, его аффилированные и должностные лица, партнеры и сотрудники, в том числе лица, участвующие в подготовке и выпуске этого материала, оставляют за собой право участвовать в сделках в отношении упоминающихся в настоящей публикации ценных бумаг и иных финансовых инструментов. Также отмечаем, что на ценные бумаги и иные финансовые инструменты, рассматриваемые в настоящей публикации и номинированные в иностранной валюте, могут оказывать влияние обменные курсы валют. Изменение обменных курсов валют может вызвать снижение стоимости инвестиций в указанные активы. Следует иметь в виду, что инвестирование в Американские депозитарные расписки также подвержено риску изменения обменного курса валют, а инвестирование в казахстанские ценные бумаги и иные финансовые инструменты имеет значительный риск. В указанной связи, инвесторы до принятия решения об участии в сделках с ценными бумагами и иными финансовыми инструментами, рассматриваемыми в настоящей публикации, должны проводить собственное исследование относительно надежности эмитентов данных ценных бумаг и иных финансовых инструментов.

Настоящая информация не предназначена для публичного распространения и не может быть воспроизведена, передана или опубликована, целиком или по частям, без предварительного письменного разрешения АО «Halyk Finance».