



Ежедневный обзор

Разнонаправленная динамика индексов

Ежедневный обзор

6 декабря 2023 г.

» Коротко на текущий момент

- Капитализация Apple превысила \$3 трлн, в то время как рынок США продолжает коррекцию;
- Спрос на услуги крупнейших интернет-провайдеров падает, в фокусе внимания - Charter Communications;
- Сектор услуг в США растет быстрее ожиданий аналитиков;
- Снижение стоимости нефти марки Brent на 1.1% до \$77.2 за баррель, как реакция на сокращения спроса на нефть в Китае;
- Президент Казахстана подписал закон "О республиканском бюджете на 2024-2026 годы";
- Казахстан намерен нарастить экспорт автомобилей в 3 раза к 2028 г.

» Валютный рынок

- Индекс доллара США (DXY), показывающего отношение курса доллара к корзине из шести мировых валют, вырос на 0.3% до 103.9 п;
- Курс USDKZT укрепился на 0.1% до уровня в 461.6.

» Спрос на нефть в Китае тянет цены на нефть вниз

По результатам торгов вчерашней сессии стоимость нефти марки Brent скорректировалась на 1.1%, достигнув отметки в \$77.2 за баррель. Сомнения по поводу введения ограничений на добычу нефти странами ОПЕК+ и сокращающийся спрос на нефть в Китае создают давление на цену. Также влияние на цену оказал приказ Венесуэльского президента Николаса Мадуро о немедленном начале разработки нефти, газа и других полезных ископаемых вдоль реки Эссекибо на территории Гайаны.

Фондовые индексы

Индексы	Регион	Посл. Знач.	Изменение	
			За день	С начала года
Americas				
S&P500	США	4 567.2	-0.06%	18.95%
Dow Jones	США	36 124.6	-0.22%	8.98%
NASDAQ	США	14 229.9	0.31%	35.96%
EMEA				
Euro Stoxx 50	Еврозона	4 452.8	0.86%	17.38%
FTSE 100	Великобритания	7 489.8	-0.31%	0.51%
CAC 40	Франция	7 387.0	0.74%	14.11%
DAX	Германия	16 533.1	0.78%	18.74%
IBEX 35	Испания	10 238.4	0.59%	24.42%
FTSE MIB	Италия	30 082.9	0.56%	26.89%
Asia/Pacific				
Nikkei 225	Япония	33 339.3	1.72%	27.76%
Hang Seng	Гонконг	16 383.0	-1.58%	-17.18%
Shanghai	Китай	2 970.4	-1.74%	-3.85%
Sensex	Индия	69 296.1	0.63%	13.90%
Singapore	Сингапур	3 077.1	0.00%	-5.36%
Emerging markets				
Bovespa	Бразилия	126 903.3	0.08%	15.65%
RTSI\$	Россия	1 066.1	-1.01%	9.84%
NIFTY 50	Индия	20 855.1	0.81%	15.19%
Borsa Index	Турция	8 057.4	-0.37%	46.25%
KASE	Казахстан	4 232.6	0.32%	30.17%

Долговой рынок

	Валюта	YTM	YTM на			
			1D	1W	1M	YTD
US Treasuries (10YR)	US\$	4.19%	4.16%	4.26%	4.57%	3.87%
US Treasuries (30YR)	US\$	4.31%	4.30%	4.44%	4.77%	3.96%
UK Gilts (30YR)	GBP	4.03%	4.19%	4.17%	4.38%	3.67%
Germany (10YR)	EUR	2.25%	2.35%	2.50%	2.72%	2.57%
Russia (10YR)	RUB	11.0%	10.9%	10.6%	11.0%	9.1%
Kazakhstan (3YR)	US\$	4.20%	4.26%	4.32%	4.51%	3.37%

Ежедневный обзор

6 декабря 2023 г.

Разнонаправленная динамика индексов

Основные фондовые индексы США во вторник не продемонстрировали единой динамики, завершив торги преимущественно умеренным снижением. Поддержку рынку оказал сектор информационных технологий (+0.8%), где наибольшие покупки были отмечены в акциях IT-гигантов: Apple (+2.1%) и Nvidia (+2.3%). Стоит отметить, что рыночная капитализация Apple вновь превысила \$3 трлн. Индекс Dow Jones отступил от максимумов 2023 года и снижается на протяжении двух дней подряд. В составе индекса «голубых фишек» в лидерах снижения оказались акции Procter&Gamble (-3.5%), Goldman Sachs (-2.2%) и Dow (-1.8%).

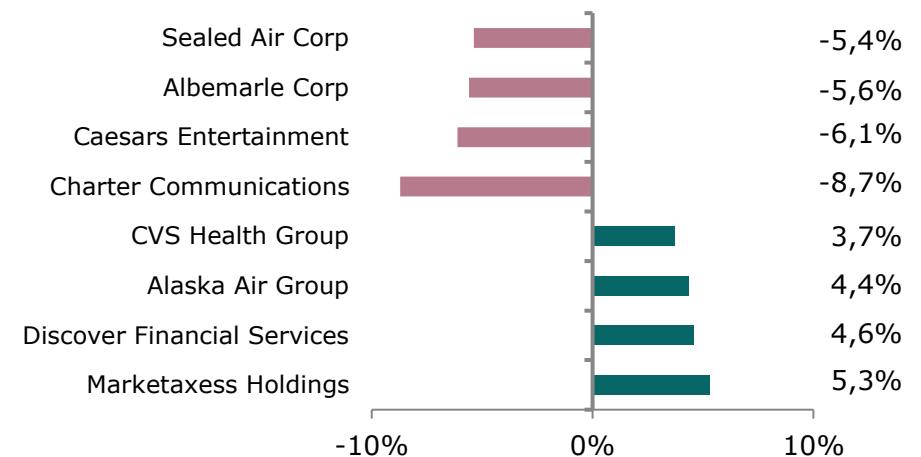
Доллар США продолжил восходящую динамику и вырос во вторник на 0.3%, завершив торги выше уровня 200-дневной скользящей средней в 103.58 пунктов. Пробой данного уровня на рынке воспринимается в качестве «бычьего» сигнала. С начала года индекс доллара DXY вырос на 0.5% и на 1.3% за неделю.

Стоимость акций компании Charter Communications упали на 9% после заявления финансового директора компании о снижении количества новых пользователей интернет-провайдера в 3 квартале. Напоминаем, что акции их основного конкурента, Comcast Corporation, претерпели коррекцию после похожего заявления в ноябре. Обе компании называют охлаждение рынка недвижимости причиной уменьшения спроса на свои услуги.

Сектор услуг в США растет быстрее ожидаемого

Прошла публикация данных индекса деловой активности в сфере услуг, согласно которым рост компаний индекса достиг значений в 52.7 и превзошел ожидаемый аналитиками уровень в 52.3. Также было опубликовано число открытых вакансий на рынке труда по результатам ноября. Их количество в 8.733 млн оказалось гораздо ниже октябрьских значений в 9.55 млн и ожиданий аналитиков в 9.3 млн.

Лидеры и аутсайдеры индекса S&P 500



Товарный рынок

	Знач.	Изменение			
		1D	1W	1M	YTD
Brent	77.2	-1.1%	-5.5%	-5.4%	-10.1%
Медь	8 335	-1.3%	-1.6%	2.4%	-0.4%
Цинк	2 422	-1.3%	-4.6%	-7.2%	-18.5%
Золото	2 019.4	-0.5%	-1.1%	2.1%	10.7%
Серебро	24.2	-1.4%	-3.5%	4.9%	0.9%
Природный газ	2.7	0.6%	-4.1%	-14.4%	-39.9%
Алюминий	2 160	-1.0%	-2.6%	-4.6%	-9.2%

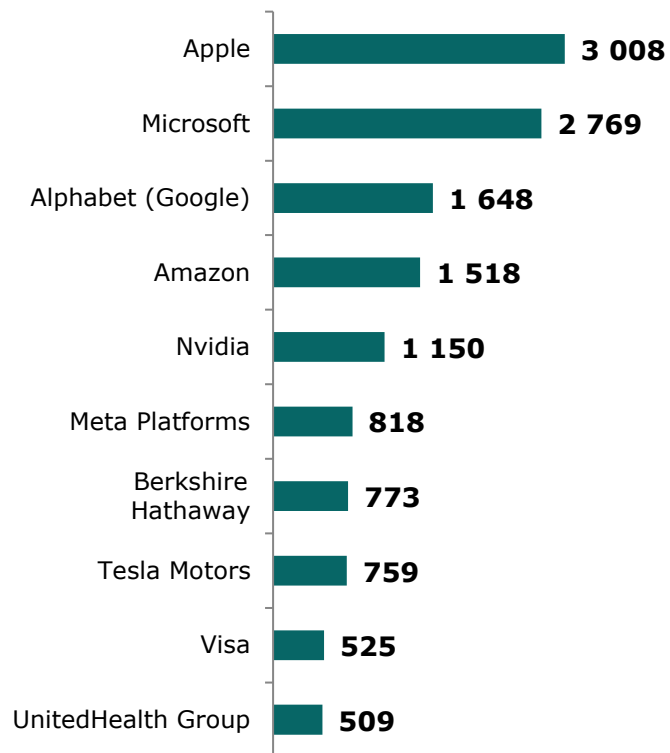
Валютный рынок

	Знач.	Изменение			
		1D	1W	1M	YTD
DXY	103.9	0.3%	1.3%	-2.0%	0.5%
USD/KZT	461.6	0.1%	0.4%	-0.7%	-0.4%
USD/RUB	92.3	1.2%	3.6%	-0.3%	24.4%
EUR/USD	1.08	-0.4%	-1.8%	0.7%	0.9%
GBP/USD	1.26	-0.3%	-0.8%	2.0%	4.2%
USD/JPY	147.15	0.0%	-0.2%	-1.9%	12.2%

Ежедневный обзор

6 декабря 2023 г.

» Рыночная капитализация 10 крупнейших публичных компаний США, млрд \$



Динамика изменения индекса S&P 500

	Изменение		Количество эмитентов	Вес, (%)
	в %	в пунктах		
S&P 500	-0.1%	-2.6	503	100%
Information Technology	0.8%	10.7	64	29.0%
Financials	0.5%	-3.0	72	13.0%
Health Care	-0.2%	-1.0	64	12.7%
Consumer Discretionary	0.3%	1.6	53	10.9%
Communications Services	0.2%	0.9	22	8.5%
Industrials	-0.9%	-3.2	77	8.4%
Consumer Staples	-0.8%	-2.1	38	6.3%
Energy	-1.7%	-3.2	23	4.0%
Materials	-0.5%	0.5	31	2.5%
Real Estate	-0.8%	-0.9	30	2.4%
Utilities	-1.4%	-1.5	29	2.4%

Ставки Libor

Libor (USD)	Знач.	Значение на дату			
		1D	1W	1M	YTD
LIBOR Overnight	5.06%	5.05%	5.07%	5.07%	4.32%
LIBOR1M	5.46%	5.46%	5.47%	5.44%	4.39%
LIBOR3M	5.62%	5.64%	5.65%	5.65%	4.77%
LIBOR6M	5.73%	5.77%	5.83%	5.87%	5.14%
LIBOR12M	6.04%	5.96%	5.93%	5.72%	5.48%

Ежедневный обзор

6 декабря 2023 г.

- **Президент Казахстана подписал закон "О республиканском бюджете на 2024-2026 годы"**

Президент Казахстана Касым-Жомарт Токаев подписал закон "О республиканском бюджете на 2024-2026 годы", сообщается на официальном сайте главы государства.

Как сообщалось ранее, закон разработан на основе прогноза социально-экономического развития. Согласно прогнозу, реальный рост ВВП прогнозируется на уровне 5,3 % в 2024 году с последующим увеличением до 6 % в 2026 - 2028 годах. Среднегодовой темп роста ВВП на предстоящий среднесрочный период составит 5,8 %. Номинальный ВВП по прогнозам вырастет с 135 трлн тенге в 2024 году до 218,5 трлн тенге в 2028 году.

В базовом сценарии цена на нефть определена на уровне \$80 за баррель.

Целевой коридор годовой инфляции указан в пределах 6-8 % в 2024 году, 5,5-7,5% - в 2025 году с последующим снижением до 5% в 2026 - 2028 годах.

Прогноз доходов республиканского бюджета на 2024 год определен в сумме более 16,1 трлн тенге. В 2024 году доходы республиканского бюджета против оценки 2023 года увеличатся на более 3,2 трлн тенге.

Общий объем расходов республиканского бюджета планируется в 2024 году

- более 23,9 трлн тенге, в 2025 году - более 23,8 трлн тенге, в 2026 году

- более 25,1 трлн тенге.

Дефицит республиканского бюджета на 2024 год составит более 3,5 трлн тенге, на 2025 год - более 3,6 трлн тенге, на 2026 год - более 3,9 трлн тенге.

Источник: Интерфакс

- **Казахстан намерен нарастить экспорт автомобилей в 3 раза к 2028 г.**

Казахстан рассчитывает увеличить объемы экспорта автомобилей в 3 раза благодаря реализации нового Комплексного плана развития отрасли на 2024-2028 годы, сообщила пресс-служба премьер-министра страны.

"Комплексный план состоит из 79 мероприятий по 7 направлениям. Его реализация обеспечит к 2028 году рост: валовой добавленной стоимости (ВДС) в 4,5 раза, индекса физического объема (ИДС) в 2,2 раза, объема экспорта в 3 раза (до \$5,7 млрд - ИФ-К), объема инвестиций в 1,5 раза", - говорится в сообщении.

Отмечается, что машиностроение охватывает 37 подотраслей и обеспечивает оборудованием практически все сферы экономики, а одно рабочее место здесь создает до 8-10 мест в смежных отраслях.

Также сообщается, что по итогам 2022 года физический объем производства в машиностроении вырос на 11%, тогда как за 10 месяцев 2023 года - на 27%. С января по октябрь 2023 года произведено продукции на сумму 3,3 трлн тенге.

Источник: Интерфакс

Ежедневный обзор

6 декабря 2023 г.

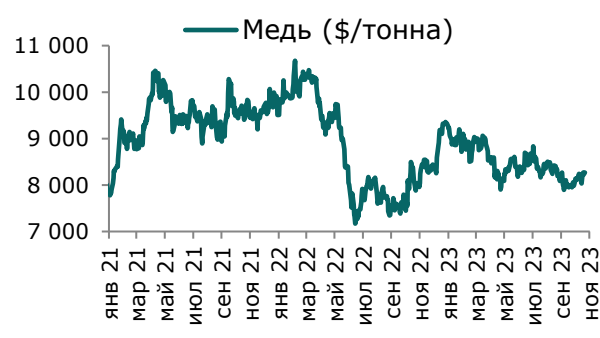
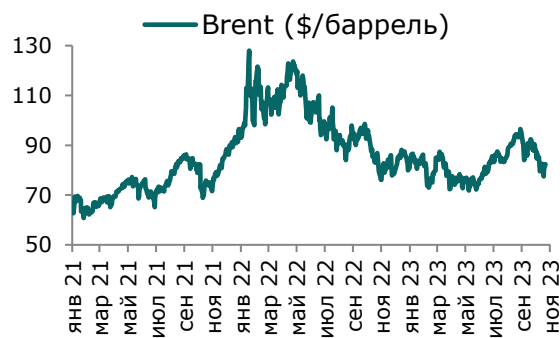
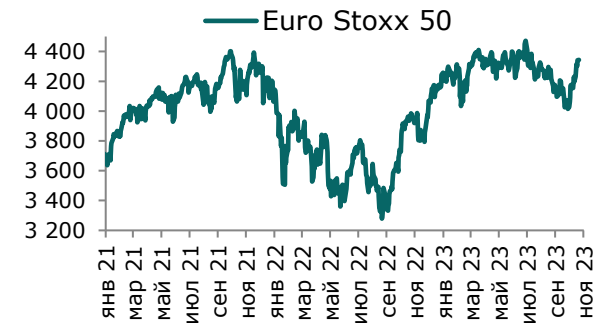
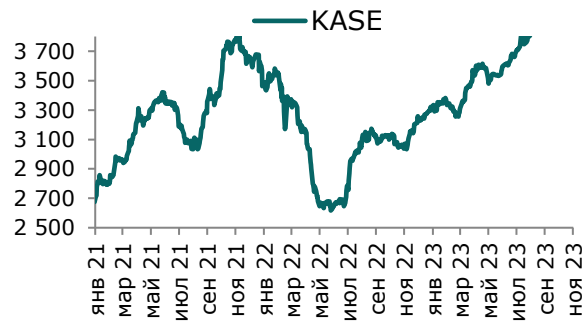
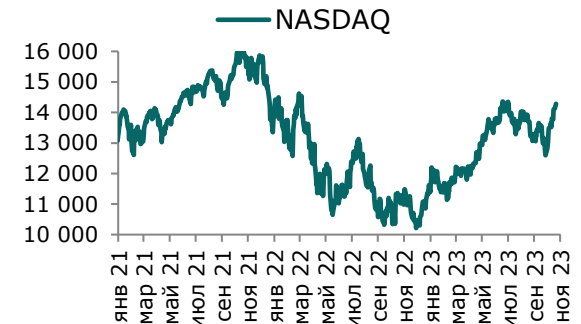
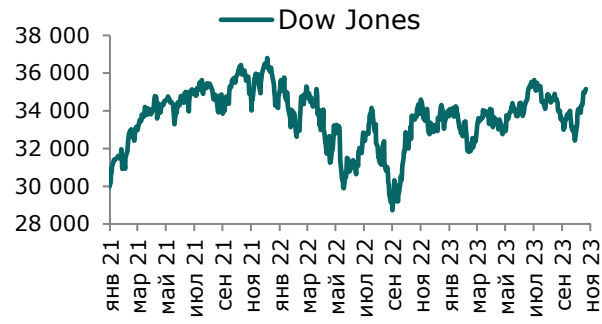
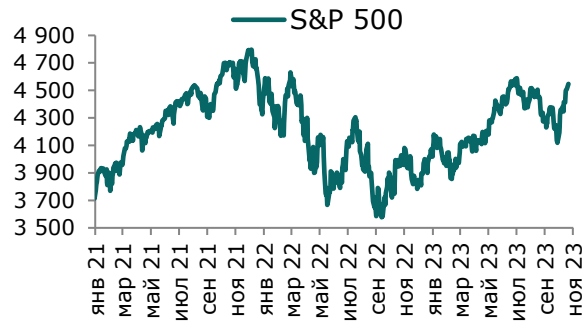
Таблица 1. Динамика изменения валют стран СНГ, развивающихся и развитых стран

Валютная пара (индекс)	Страна	Базовая ставка	Инфляция* 2021	Инфляция* 2022	Курс	1D	1W	1M	YTD
USD/KZT	Казахстан	15.75%	8.0%	14.9%	458.7	-0.1%	-0.5%	-2.3%	-0.9%
USD/RUB	Россия	15.00%	6.7%	13.8%	89.9	1.4%	1.6%	-2.9%	21.2%
USD/GEL	Грузия	10.00%	9.3%	11.6%	2.70	-0.2%	-0.2%	-0.2%	0.2%
USD/KGS	Кыргызстан	13.00%	11.2%	14.7%	88.71	-0.2%	0.1%	4.8%	3.8%
USD/TJS	Таджикистан	10.00%	8.0%	4.5%	10.95	0.0%	0.2%	0.1%	7.0%
USD/UZS	Узбекистан	14.00%	10.0%	12.3%	12 299.22	-0.1%	0.1%	0.6%	9.5%
USD/UAH	Украина	16.00%	9.3%	20.1%	36.35	-0.1%	0.8%	-0.2%	-1.5%
Развивающиеся страны									
USD/CNY	Китай	4.35%	0.9%	2.0%	7.14	0.1%	-0.2%	-2.5%	3.4%
USD/BRL	Бразилия	12.25%	8.3%	9.3%	4.92	0.3%	0.4%	-0.7%	-6.8%
USD/INR	Индия	6.50%	4.1%	6.7%	83.40	0.1%	0.1%	0.2%	0.8%
USD/ZAR	ЮАР	8.25%	4.6%	6.9%	18.85	0.6%	0.2%	1.8%	10.7%
USD/TRY	Турция	40.00%	19.4%	72.0%	28.87	-0.2%	0.1%	1.9%	54.3%
Развитые страны									
DXY	США	5.50%	4.7%	8.0%	103.5	0.7%	-0.4%	-2.5%	0.0%
USD/CAD	Канада	5.00%	3.4%	6.8%	1.36	-0.2%	-1.0%	-2.1%	0.1%
GBP/USD	Великобритания	5.25%	2.6%	9.1%	1.26	-0.6%	0.7%	3.9%	4.5%
USD/CHF	Швейцария	1.75%	0.6%	2.8%	0.88	0.1%	-1.0%	-3.6%	-5.3%
USD/JPY	Япония	-0.10%	-0.3%	2.5%	148.20	0.7%	-0.9%	-1.8%	13.0%
USD/KRW	Южная Корея	3.50%	2.3%	5.1%	1 290.10	0.1%	-0.6%	-4.9%	1.9%

Источник: Bloomberg, *показатель темпа инфляции в среднем за год

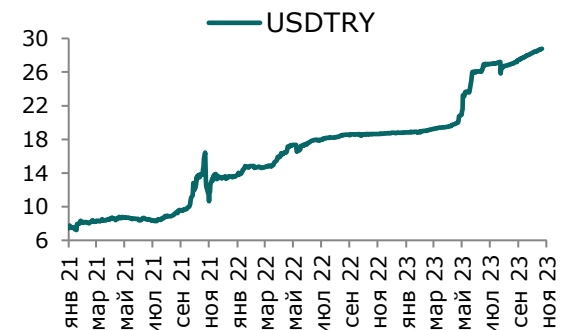
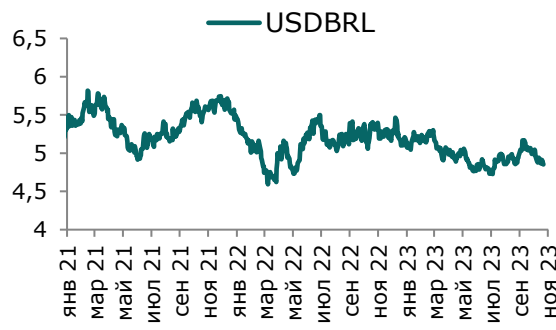
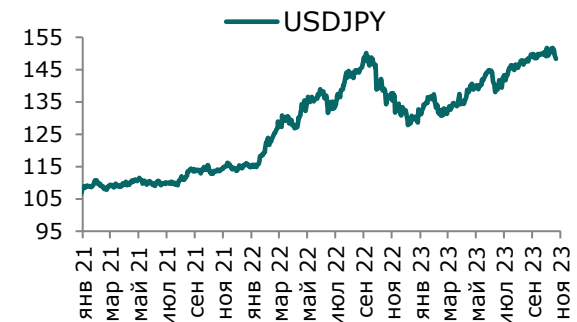
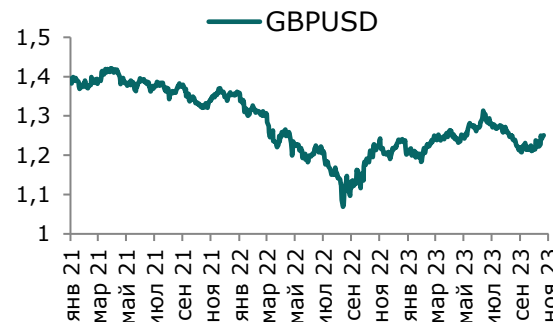
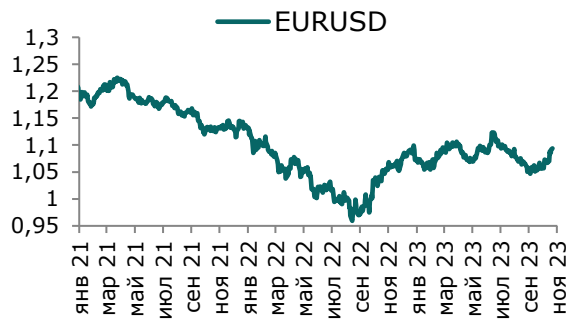
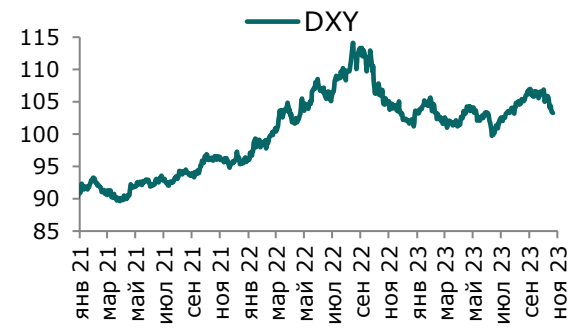
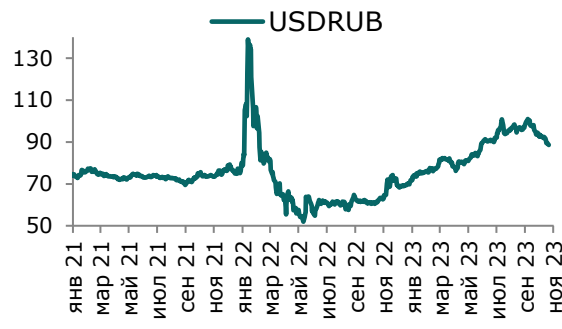
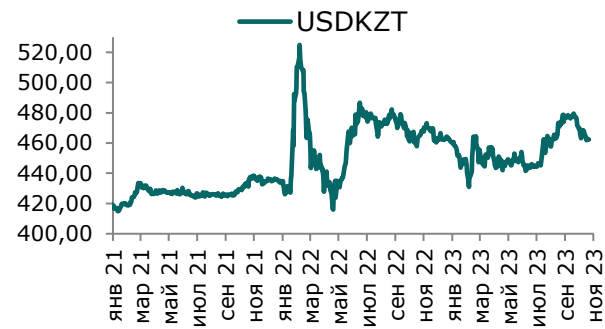
Ежедневный обзор

6 декабря 2023 г.



Ежедневный обзор

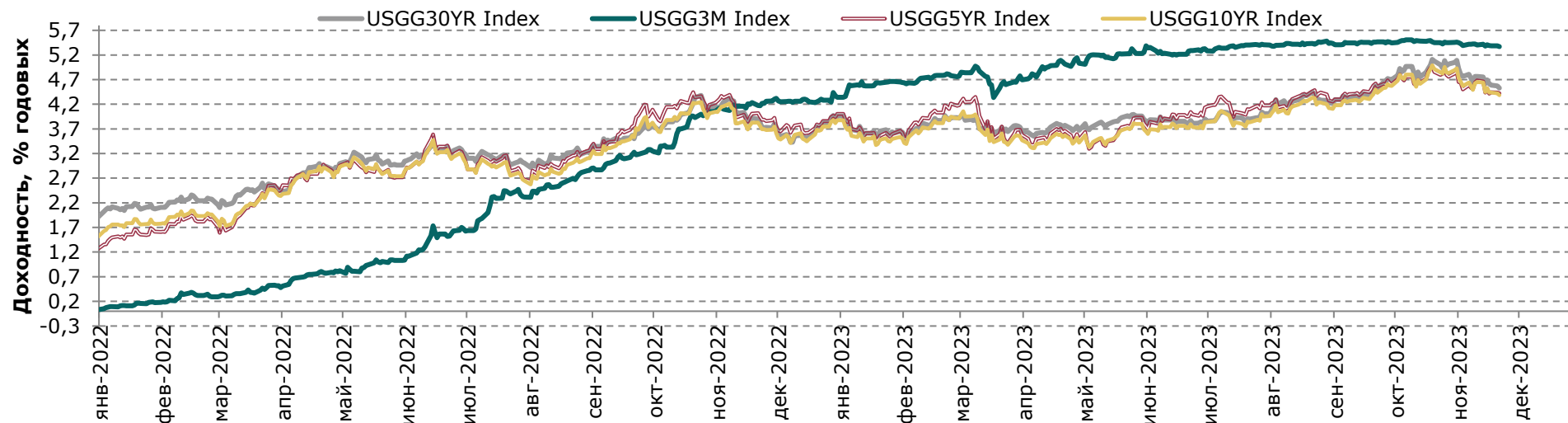
6 декабря 2023 г.



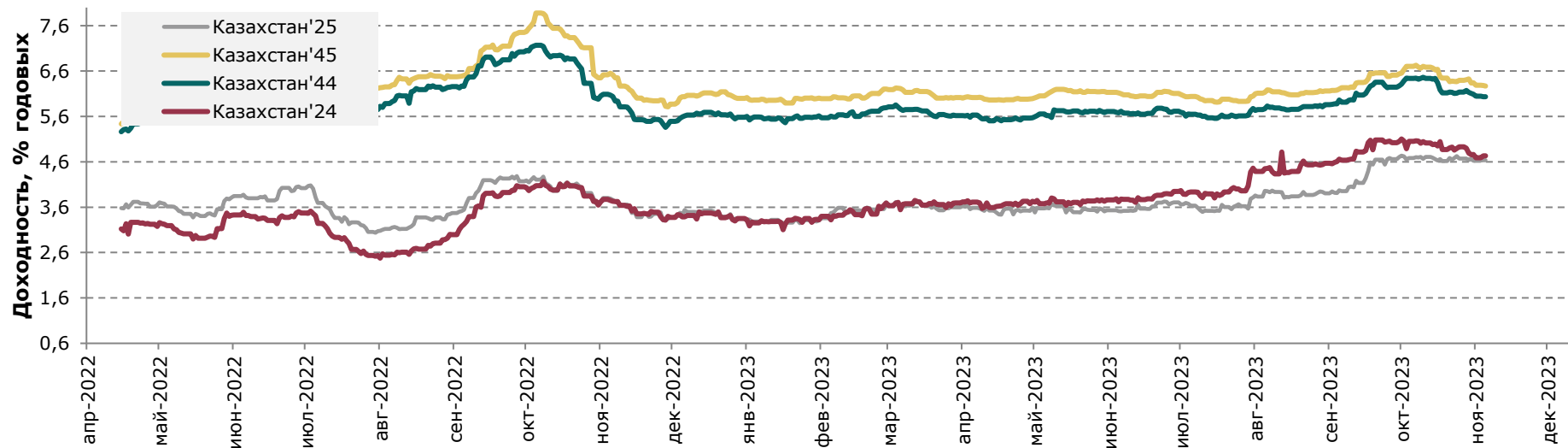
Ежедневный обзор

6 декабря 2023 г.

Доходность государственных ценных бумаг США



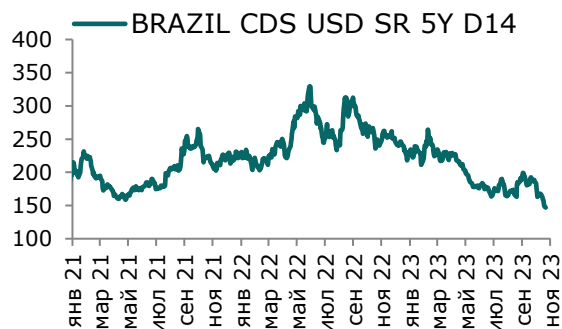
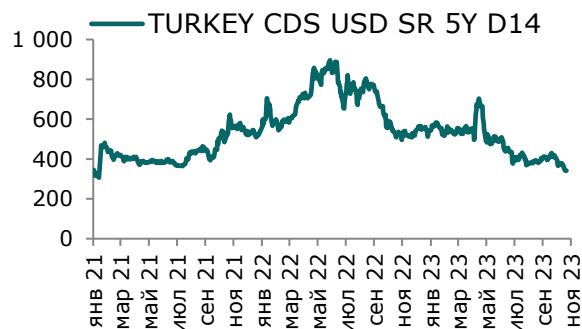
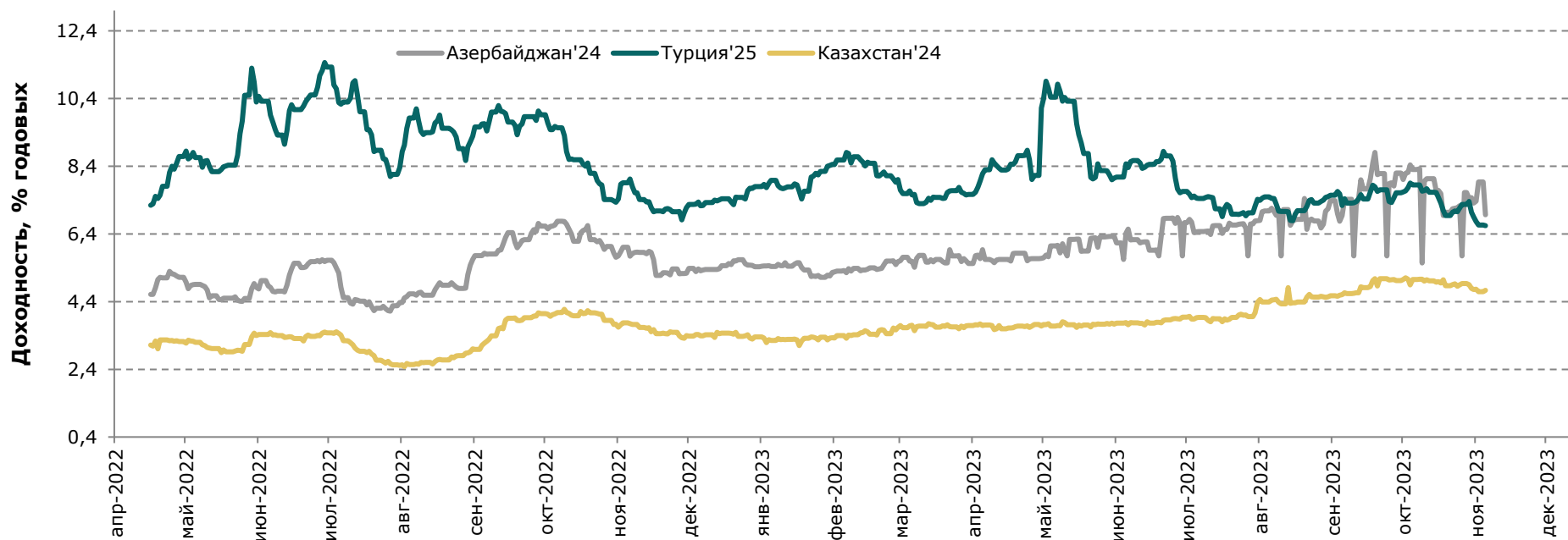
Динамика доходности суверенных облигаций РК



Ежедневный обзор

6 декабря 2023 г.

Динамика доходности суверенных еврооблигаций Турции и Азербайджана



Ежедневный обзор

6 декабря 2023 г.

Таблица 2. Информация по казахстанским еврооблигациям

Выпуск	Валюта	Купон	Цена		Доходность		Спред		Дата погашения	Объем бумаг в обращении, млн.	Дюрация
			Покупка	Продажа	Покупка	Продажа	Z-Sprd	G-Sprd			
Республика Казахстан											
KAZAKS 0.6 09/30/26	EUR	0.60	88.31	89.26	4.90	4.52	111.31	176.26	30.09.2026	500	2.91
KAZAKS 2 3/8 11/09/28	EUR	2.38	100.00	100.00	2.37	2.37	-105.37	-42.62	09.11.2028	525	4.78
KAZAKS 1 1/2 09/30/34	EUR	1.50	70.92	72.00	5.00	4.85	148.16	200.49	30.09.2034	650	9.50
KAZAKS 1.55 11/09/23	EUR	1.55	99.26	99.80	9.02	3.54	234.67	252.09	09.11.2023	525	0.19
KAZAKS 3 7/8 10/14/24	USD	3.88	98.68	99.31	5.21	4.57	-58.20	-56.96	14.10.2024	1500	1.07
KAZAKS 6 1/2 07/21/45	USD	6.50	101.20	102.08	6.40	6.32	207.54	143.37	21.07.2045	1500	11.74
KAZAKS 5 1/8 07/21/25	USD	5.13	101.19	101.93	4.43	4.00	-90.48	-96.44	21.07.2025	2500	1.78
KAZAKS 4 7/8 10/14/44	USD	4.88	85.38	86.26	6.12	6.04	179.13	113.74	14.10.2044	1000	12.29
НК КазМунайГаз											
KZOKZ 6 3/8 10/24/48	USD	6.38	80.72	81.64	8.20	8.10	389.66	328.92	24.10.2048	1500	10.93
KZOKZ 5 3/4 04/19/47	USD	5.75	76.82	77.72	7.94	7.84	362.70	299.95	19.04.2047	1250	11.21
KZOKZ 5 3/8 04/24/30	USD	5.38	90.52	91.35	7.21	7.04	272.04	244.35	24.04.2030	1250	5.32
KZOKZ 3 1/2 04/14/33	USD	3.50	74.44	75.22	7.26	7.13	283.74	254.58	14.04.2033	750	7.58
KZOKZ 4 3/4 04/19/27	USD	4.75	93.47	94.09	6.86	6.65	213.48	193.70	19.04.2027	1000	3.21
Самрук Казына											
SAMRUK 2 10/28/26	USD	2.00	88.77	89.46	6.07	5.80	123.98	107.40	28.10.2026	500	2.96
КазТрансГаз											
KZTGKZ 4 3/8 09/26/27	USD	4.38	91.90	92.84	6.73	6.45	203.25	181.19	26.09.2027	706	3.57
Казахстан ТемирЖолы											
KTZKZ 3 1/4 12/05/23	CHF	3.25	97.50	100.00	19.34	3.20	918.67	937.02	05.12.2023	250	0.25
Банк Развития Казахстана											
DBKAZ 5 3/4 05/12/25	USD	5.75	99.53	100.33	6.06	5.53	57.80	54.36	12.05.2025	500	1.57
DBKAZ 2.95 05/06/31	USD	2.95	78.56	79.63	6.58	6.38	211.11	180.21	06.05.2031	255	6.53
ТенгизШевройл											
TENGIZ 4 08/15/26	4.00	89.80	90.63	8.43	8.04	341.78	328.26	4.00	15.08.2026	1000	2.48
TENGIZ 3 1/4 08/15/30	3.25	75.64	76.52	7.92	7.72	343.04	313.21	3.25	15.08.2030	750	5.92
TENGIZ 2 5/8 08/15/25	2.63	90.08	90.90	8.49	7.98	314.32	307.94	2.63	15.08.2025	500	1.84

Ежедневный обзор

6 декабря 2023 г.

Таблица 3. Информация по узбекским еврооблигациям

Выпуск	Валюта	Купон	Цена		Доходность		Спред		Дата погашения	Объем бумаг в обращении, млн.	Дюрация
			Покупка	Продажа	Покупка	Продажа	Z-Sprd	G-Sprd			
Республика Узбекистан											
UZBEK 4,75 2024	USD	4.75%	98.77	99.27	8.79	7.12	238.44	239.82	20.02.2024	500	0.30
UZBEK 5,375 2029	USD	5.38%	88.42	89.25	8.10	7.89	337.26	311.49	20.02.2029	500	4.41
UZBEK 3,7 2030	USD	3.70%	75.87	76.74	8.28	8.08	358.63	323.71	25.11.2030	555	5.78
НБ Республики Узбекистан											
NBUZB 4,85 2025	USD	4.85%	91.20	92.17	9.86	9.28	464.78	454.91	21.10.2025	300	1.81
Узпромстройбанк											
SQBNZU 5,75 2024	USD	5.75%	94.26	95.37	11.50	10.35	556.36	554.09	02.12.2024	300	0.99
Ипотека Банк											
IPTBZU 5,5 2025	USD	5.50%	90.23	91.05	10.94	10.46	574.35	564.24	19.11.2025	300	1.82

Таблица 4. Информация по прочим еврооблигациям

Выпуск	Валюта	Купон	Цена		Доходность		Спред		Дата погашения	Объем бумаг в обращении, млн.	Дюрация
			Покупка	Продажа	Покупка	Продажа	Z-Sprd	OAS-Sprd			
SEASPAN CORP	USD	5.50%	77.96	79.32	10.73	10.36	593.42	564.50	01.08.2029	750	4.57
GRUPO AXO SA DE CV	USD	5.75%	87.70	88.65	11.33	10.86	626.16	609.64	08.06.2026	325	2.26
CYDSA SAB DE CV	USD	6.25%	93.81	94.88	8.12	7.79	328.45	286.61	04.10.2027	252	3.38
BUKIT MAKMUR MANDIRI UTA	USD	7.75%	86.16	87.74	15.14	14.22	975.55	959.38	10.02.2026	380	1.94
EMPRESA ELECTRICA COCHRA	USD	5.50%	92.60	93.65	10.21	9.51	494.26	480.73	14.05.2027	258	1.53
GRUPO UNICOMER CO LTD	USD	7.88%	98.80	99.00	56.11	48.05	5306.18	4787.60	01.04.2024	350	0.02
IOCHPE-MAX/MAX WHEELS MX	USD	5.00%	86.20	87.22	8.76	8.46	397.84	373.11	07.05.2028	400	3.79
ADECOAGRO SA	USD	6.00%	92.60	93.57	8.26	7.95	343.38	309.48	21.09.2027	500	3.35

Ежедневный обзор

6 декабря 2023 г.

Кривая доходности ГЦБ РК

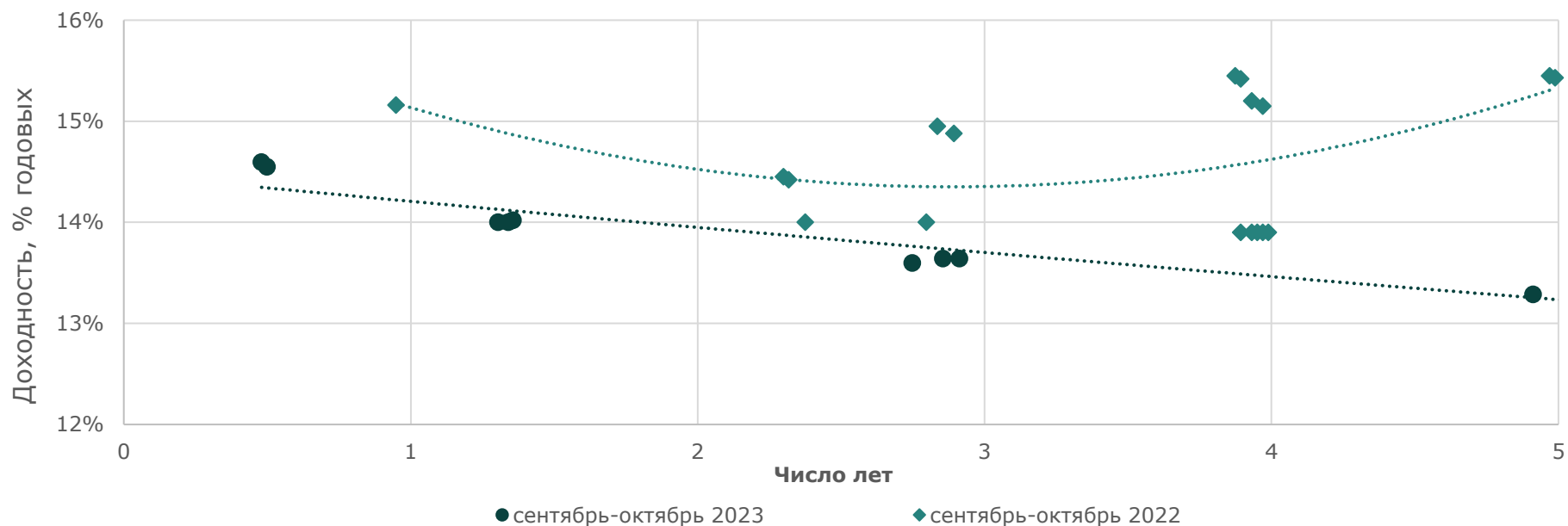


Таблица 5. Последние размещения ГЦБ

Эмитент	Тикер	Доходность	Лет до погашения*	Дата размещения
Ценные бумаги Министерства Финансов				
Министерство Финансов	MUM156_0007	12.15%	10	22.ноя.23
Министерство Финансов	MUM096_0011	13.19%	5	15.ноя.23
Министерство Финансов	MUM216_0001	11.70%	13	15.ноя.23
Министерство Финансов	MUM144_0009	12.25%	10	8.ноя.23
Министерство Финансов	MUM096_0014	12.65%	7.5	1.ноя.23
Министерство Финансов	MOM036_0091	14.00%	1.3	24.окт.23
Министерство Финансов	MUM192_0003	13.29%	4.9	24.окт.23
Министерство Финансов	MUM168_0005	12.04%	11.4	18.окт.23
Министерство Финансов	MUM096_0012	13.05%	5.8	18.окт.23
Министерство Финансов	MOM036_0091	14.00%	1.3	11.окт.23
Министерство Финансов	MUM132_0007	12.50%	8.8	11.окт.23
Министерство Финансов	MUM108_0012	13.60%	2.7	4.окт.23
Министерство Финансов	MUM096_0012	13.09%	5.8	27.сен.23
Министерство Финансов	MOM060_0052	13.64%	5.8	27.сен.23
Министерство Финансов	MKM012_0154	14.60%	2.9	20.сен.23

Ежедневный обзор

6 декабря 2023 г.

Министерство Финансов	MUM216_0001	11.70%	0.5	20.сен.23
Министерство Финансов	MUM096_0014	12.80%	12.9	20.сен.23
Министерство Финансов	MUM156_0007	12.05%	7.6	13.сен.23
Министерство Финансов	MKM012_0154	14.55%	10.4	13.сен.23
Министерство Финансов	MOM060_0052	13.64%	2.9	6.сен.23
Министерство Финансов	MUM132_0007	12.60%	8.9	6.сен.23
Министерство Финансов	MOM024_0087	14.02%	1.4	6.сен.23
Министерство Финансов	MKM012_0154	14.70%	0.56	23.авг.23
Министерство Финансов	MOM048_0052	13.85%	2.42	23.авг.23
Министерство Финансов	MUM216_0001	11.70%	12.95	23.авг.23
Министерство Финансов	MUM120_0016	14.28%	1.78	16.авг.23
Министерство Финансов	MUM084_0018	13.58%	4.66	16.авг.23
Министерство Финансов	MUM096_0014	13.00%	7.74	16.авг.23
Министерство Финансов	MUM156_0007	12.16%	10.52	16.авг.23
Министерство Финансов	MOM048_0052	13.79%	2.45	09.авг.23
Министерство Финансов	MUM120_0016	14.24%	1.80	09.авг.23
Министерство Финансов	MUM072_0014	13.20%	5.59	02.авг.23
Министерство Финансов	MUM108_0014	12.20%	8.80	02.авг.23
Министерство Финансов	MUM072_0014	13.20%	5.61	26.июл.23
Министерство Финансов	MUM120_0016	14.23%	1.84	26.июл.23
Министерство Финансов	MUM108_0014	13.00%	8.82	26.июл.23
Министерство Финансов	MOM048_0052	13.71%	2.49	26.июл.23
Министерство Финансов	MUM180_0006	13.60%	3.67	26.июл.23
Министерство Финансов	MKM012_0155	14.64%	0.70	26.июл.23
Министерство Финансов	MKM012_0155	14.65%	0.72	19.июл.23
Министерство Финансов	MUM180_0006	13.60%	3.69	19.июл.23
Министерство Финансов	MUM096_0014	13.30%	7.82	19.июл.23
Министерство Финансов	MUM156_0007	12.18%	10.59	19.июл.23
Министерство Финансов	MUM168_0005	12.00%	11.67	12.июл.23
Министерство Финансов	MKM012_0155	14.65%	0.74	12.июл.23
Министерство Финансов	MUM108_0014	13.46%	8.86	12.июл.23
Министерство Финансов	MUM072_0014	13.35%	5.65	12.июл.23
Министерство Финансов	MUM120_0019	13.38%	7.68	12.июл.23
Министерство Финансов	MUM120_0016	14.28%	1.88	12.июл.23
Министерство Финансов	MUM180_0006	13.60%	3.73	05.июл.23
Министерство Финансов	MUM180_0013	12.70%	9.76	05.июл.23
Министерство Финансов	MUM072_0014	13.50%	5.67	05.июл.23
Министерство Финансов	MUM180_0016	11.60%	13.58	05.июл.23
Министерство Финансов	MUM180_0006	13.80%	3.75	29.июн.23
Министерство Финансов	MUM072_0014	13.80%	5.68	29.июн.23
Министерство Финансов	MUM120_0016	14.25%	1.91	29.июн.23
Министерство Финансов	MUM084_0018	13.80%	4.79	29.июн.23
Министерство Финансов	MUM120_0019	13.70%	7.72	29.июн.23

Ежедневный обзор

6 декабря 2023 г.

Министерство Финансов	MUM180_0013	13.00%	9.77	29.июн.23
Министерство Финансов	MOM060_0052	13.79%	3.10	29.июн.23
Министерство Финансов	MUM084_0018	13.80%	4.81	21.июн.23
Министерство Финансов	MUM180_0016	11.60%	13.62	21.июн.23
Министерство Финансов	MUM096_0013	13.80%	6.63	21.июн.23
Министерство Финансов	MKM012_0155	14.64%	0.8	21.июн.23
Министерство Финансов	MUM108_0014	13.60%	8.92	21.июн.23
Министерство Финансов	MUM120_0016	14.25%	1.93	21.июн.23
Министерство Финансов	MUM120_0019	13.70%	7.74	21.июн.23
Министерство Финансов	MUM096_0014	13.80%	7.92	14.июн.23
Министерство Финансов	MUM072_0014	13.80%	5.72	14.июн.23
Министерство Финансов	MUM180_0006	13.80%	3.79	14.июн.23
Министерство Финансов	MUM180_0013	13.00%	9.81	14.июн.23
Министерство Финансов	MUM108_0014	13.80%	8.94	14.июн.23
Министерство Финансов	MOM060_0052	13.80%	3.16	07.июн.23
Министерство Финансов	MKM012_0154	14.80%	0.77	07.июн.23
Министерство Финансов	MUM096_0013	14.00%	6.67	07.июн.23
Министерство Финансов	MUM168_0005	12.00%	11.76	07.июн.23
Министерство Финансов	MUM108_0014	14.00%	8.96	07.июн.23
Министерство Финансов	MUM084_0018	14.00%	4.85	07.июн.23
Министерство Финансов	MUM096_0014	14.00%	7.97	24.май.23
Министерство Финансов	MUM072_0014	14.00%	5.78	24.май.23
Министерство Финансов	MOM024_0088	14.41%	1.93	24.май.23
Министерство Финансов	MUM180_0013	13.00%	9.87	24.май.23
Министерство Финансов	MOM048_0054	13.83%	3.34	17.май.23
Министерство Финансов	MKM012_0155	14.62%	0.89	17.май.23
Министерство Финансов	MUM084_0018	13.99%	4.91	17.май.23
Министерство Финансов	MUM096_0013	14.00%	6.73	17.май.23
Министерство Финансов	MOM060_0054	13.97%	4.53	10.май.23
Министерство Финансов	MUM300_0001	11.50%	15.62	10.май.23
Министерство Финансов	MUM156_0007	12.25%	10.78	10.май.23
Министерство Финансов	MUM072_0014	14.00%	5.82	10.май.23
Министерство Финансов	MUM180_0013	13.00%	9.91	10.май.23
Министерство Финансов	MUM096_0013	13.99%	6.76	03.май.23
Министерство Финансов	MUM072_0014	13.98%	5.84	03.май.23
Министерство Финансов	MUM180_0006	13.98%	3.90	03.май.23
Министерство Финансов	MUM120_0019	13.99%	7.90	26.апр.23
Министерство Финансов	MUM180_0016	11.60%	13.77	26.апр.23
Министерство Финансов	MUM180_0006	13.97%	3.92	26.апр.23
Министерство Финансов	MUM156_0007	12.25%	10.82	26.апр.23
Министерство Финансов	MOM048_0054	13.82%	3.41	19.апр.23
Министерство Финансов	MUM084_0018	13.85%	4.99	19.апр.23
Министерство Финансов	MUM120_0019	13.98%	7.92	19.апр.23

Ежедневный обзор

6 декабря 2023 г.

Министерство Финансов	МКМ012_0154	14.80%	0.90	19.апр.23
Министерство Финансов	MUM072_0014	14.02%	5.90	12.апр.23
Министерство Финансов	МТМ084_0001	17.27%	6.90	12.апр.23
Министерство Финансов	MUM180_0006	13.97%	3.96	12.апр.23
Министерство Финансов	MUM120_0019	13.93%	7.93	12.апр.23
Министерство Финансов	МТМ096_0001	17.71%	7.78	05.апр.23
Министерство Финансов	MUM120_0019	13.98%	7.95	05.апр.23
Министерство Финансов	МКМ012_0155	14.65%	1.01	05.апр.23
Министерство Финансов	MUM168_0005	12.00%	11.94	05.апр.23
Министерство Финансов	MUM300_0001	11.50%	15.75	24.мар.23
Министерство Финансов	MOM060_0052	14.00%	3.37	24.мар.23
Министерство Финансов	MOM024_0087	14.99%	1.84	15.мар.23
Министерство Финансов	MUM132_0007	13.87%	9.37	15.мар.23
Министерство Финансов	MUM144_0009	13.00%	10.47	09.мар.23
Министерство Финансов	МКМ012_0154	15.55%	1.01	09.мар.23
Министерство Финансов	MUM180_0015	11.68%	13.50	01.мар.23
Министерство Финансов	MOM048_0053	15.65%	3.34	22.фев.23
Министерство Финансов	MOM060_0054	15.87%	4.76	15.фев.23
Министерство Финансов	MOM024_0087	16.00%	1.91	15.фев.23
Министерство Финансов	МТМ096_0001	17.28%	7.92	15.фев.23
Министерство Финансов	MUM132_0007	14.05%	9.47	08.фев.23
Министерство Финансов	МТМ072_0001	17.01%	5.78	08.фев.23
Министерство Финансов	MUM144_0009	13.00%	10.55	08.фев.23
Министерство Финансов	MUM096_0012	15.55%	6.49	01.фев.23
Министерство Финансов	MUM180_0016	11.60%	14.00	01.фев.23
Министерство Финансов	МКМ012_0153	16.54%	0.97	01.фев.23
Министерство Финансов	MUM240_0002	12.25%	11.30	25.январ.23
Министерство Финансов	MUM096_0011	15.66%	5.76	25.январ.23
Министерство Финансов	MUM144_0009	13.00%	10.58	25.январ.23
Министерство Финансов	MOM024_0087	16.66%	1.97	25.январ.23
Министерство Финансов	MOM060_0054	16.13%	4.84	18.январ.23
Министерство Финансов	МКМ012_0153	16.70%	1.01	18.январ.23
Министерство Финансов	MUM132_0007	14.05%	9.53	18.январ.23
Министерство Финансов	MUM144_0009	13.00%	10.62	11.январ.23
Министерство Финансов	MOM048_0053	16.47%	3.45	11.январ.23
Министерство Финансов	MUM096_0011	15.80%	5.80	11.январ.23
Министерство Финансов	MUM300_0001	11.50%	15.97	04.январ.23
Министерство Финансов	МТМ072_0001	16.49%	5.88	04.январ.23
Министерство Финансов	MUM096_0013	15.48%	7.09	04.январ.23
Министерство Финансов	MUM084_0018	16.02%	5.29	28.дек.22
Министерство Финансов	MOM060_0054	15.99%	4.89	28.дек.22
Министерство Финансов	МТМ036_0001	15.80%	2.61	28.дек.22
Министерство Финансов	MOM048_0054	15.99%	3.72	28.дек.22

Ежедневный обзор

6 декабря 2023 г.

Министерство Финансов	МТМ048_0001	16.32%	3.70	28.дек.22
Министерство Финансов	МТМ072_0001	16.20%	5.92	21.дек.22
Министерство Финансов	МТМ048_0001	16.20%	3.72	21.дек.22
Министерство Финансов	МUM084_0018	16.00%	5.31	21.дек.22
Министерство Финансов	МТМ036_0001	16.19%	2.62	21.дек.22
Министерство Финансов	МТМ060_0001	16.20%	4.82	21.дек.22
Министерство Финансов	МOM060_0054	15.83%	4.93	14.дек.22
Министерство Финансов	МТМ072_0001	16.09%	5.93	14.дек.22
Министерство Финансов	МOM048_0054	15.97%	3.76	14.дек.22
Министерство Финансов	МOM036_0091	16.58%	2.16	14.дек.22
Министерство Финансов	МТМ072_0001	15.99%	5.95	07.дек.22
Министерство Финансов	МТМ048_0001	15.99%	3.76	07.дек.22
Министерство Финансов	МТМ036_0001	15.99%	2.66	07.дек.22
Министерство Финансов	МТМ060_0001	15.99%	4.85	07.дек.22
Министерство Финансов	МТМ036_0001	15.92%	2.68	30.ноя.22
Министерство Финансов	МТМ072_0001	15.92%	5.97	30.ноя.22
Министерство Финансов	МТМ036_0001	15.88%	2.70	23.ноя.22
Министерство Финансов	МТМ060_0001	15.95%	4.91	23.ноя.22
Министерство Финансов	МOM048_0054	15.48%	3.84	16.ноя.22
Министерство Финансов	МТМ060_0001	15.57%	4.91	16.ноя.22
Министерство Финансов	МТМ048_0001	15.67%	3.84	09.ноя.22
Министерство Финансов	МТМ036_0001	15.67%	2.74	09.ноя.22
Министерство Финансов	МТМ060_0001	15.49%	4.95	02.ноя.22
Министерство Финансов	МТМ048_0001	15.49%	3.85	02.ноя.22
Министерство Финансов	МOM036_0091	14.45%	2.30	26.окт.22
Министерство Финансов	МТМ048_0001	15.45%	3.87	26.окт.22
Министерство Финансов	МOM048_0054	13.90%	3.89	26.окт.22
Министерство Финансов	МТМ060_0001	15.45%	4.97	26.окт.22
Министерство Финансов	МТМ048_0001	15.42%	3.89	19.окт.22
Министерство Финансов	МOM036_0091	14.42%	2.32	19.окт.22
Министерство Финансов	МТМ060_0001	15.43%	4.99	19.окт.22
Министерство Финансов	МOM048_0054	13.90%	3.93	12.окт.22
Министерство Финансов	МТМ036_0001	14.95%	2.84	05.окт.22
Министерство Финансов	МТМ048_0001	15.20%	3.93	05.окт.22
Министерство Финансов	МOM048_0054	13.90%	3.95	05.окт.22
Министерство Финансов	МТМ048_0001	15.16%	0.95	28.сен.22
Министерство Финансов	МOM036_0091	14.00%	2.38	28.сен.22
Министерство Финансов	МOM048_0054	13.90%	3.97	28.сен.22
Министерство Финансов	МТМ048_0001	15.15%	3.97	21.сен.22
Министерство Финансов	МOM048_0054	13.90%	3.99	21.сен.22
Министерство Финансов	МТМ036_0001	14.88%	2.89	14.сен.22
Министерство Финансов	МOM036_0092	14.00%	2.80	07.сен.22
Министерство Финансов	МUM120_0014	14.45%	1.90	31.авг.22

Ежедневный обзор

6 декабря 2023 г.

Министерство Финансов	MUM120_0017	13.85%	4.50	31.авг.22
Министерство Финансов	MUM120_0017	13.85%	4.50	24.авг.22
Министерство Финансов	MKM012_0151	14.79%	1.00	24.авг.22
Министерство Финансов	MUM120_0014	14.45%	2.00	24.авг.22
Министерство Финансов	MKM012_0151	14.50%	1.00	17.авг.22
Министерство Финансов	MUM120_0014	14.22%	2.00	17.авг.22
Министерство Финансов	MUM120_0017	13.85%	4.60	17.авг.22
Министерство Финансов	MKM012_0151	14.50%	1.00	10.авг.22
Министерство Финансов	MUM120_0014	14.20%	2.00	10.авг.22
Министерство Финансов	MUM156_0005	13.85%	4.90	10.авг.22
Министерство Финансов	MUM180_0002	14.13%	1.90	03.авг.22
Министерство Финансов	MUM156_0005	13.85%	4.90	03.авг.22
Министерство Финансов	MUM180_0002	14.10%	1.90	27.июл.22
Министерство Финансов	MUM156_0005	13.85%	4.90	27.июл.22
Министерство Финансов	MUM144_0003	14.50%	0.80	20.июл.22
Министерство Финансов	MUM072_0013	13.73%	4.80	20.июл.22
Министерство Финансов	MUM180_0002	14.00%	1.90	20.июл.22
Министерство Финансов	MUM180_0002	14.00%	2.00	13.июл.22
Министерство Финансов	MUM144_0003	14.50%	0.80	13.июл.22
Министерство Финансов	MUM072_0013	13.70%	4.90	13.июл.22
Министерство Финансов	MUM180_0002	14.00%	2.00	07.июл.22
Министерство Финансов	MUM156_0005	13.71%	5.00	07.июл.22
Министерство Финансов	MUM144_0003	14.50%	0.80	07.июл.22
Министерство Финансов	MUM144_0003	14.50%	0.80	29.июн.22
Министерство Финансов	MUM072_0013	13.62%	4.90	29.июн.22
Министерство Финансов	MOM048_0053	13.75%	4.00	22.июн.22
Министерство Финансов	MOM036_0092	13.85%	3.00	22.июн.22
Министерство Финансов	MUM156_0005	13.62%	5.00	22.июн.22
Министерство Финансов	MUM144_0003	14.50%	0.90	15.июн.22
Министерство Финансов	MUM180_0001	14.00%	1.90	15.июн.22
Министерство Финансов	MOM036_0091	13.85%	2.70	08.июн.22
Министерство Финансов	MOM048_0052	13.75%	3.60	08.июн.22
Министерство Финансов	MUM072_0013	13.62%	0.90	08.июн.22
Министерство Финансов	MUM180_0001	14.00%	2.00	08.июн.22
Министерство Финансов	MUM072_0013	14.50%	5.00	01.июн.22
Министерство Финансов	MUM180_0001	14.00%	2.00	01.июн.22
Министерство Финансов	MUM144_0003	14.50%	0.90	25.май.22
Министерство Финансов	MUM120_0017	13.62%	4.80	25.май.22
Министерство Финансов	MUM180_0001	14.00%	2.00	25.май.22
Министерство Финансов	MUM144_0003	14.50%	0.90	18.май.22
Министерство Финансов	MUM120_0017	13.62%	4.80	18.май.22
Министерство Финансов	MOM048_0052	13.75%	3.70	18.май.22
Министерство Финансов	MOM036_0091	13.85%	2.70	18.май.22

Ежедневный обзор

6 декабря 2023 г.

Министерство Финансов	MUM180_0001	14.00%	2.00	11.май.22
Министерство Финансов	MUM144_0003	14.50%	1.00	11.май.22
Министерство Финансов	MOM036_0091	13.83%	2.80	11.май.22
Министерство Финансов	MOM048_0052	13.75%	3.70	05.май.22
Министерство Финансов	MUM120_0017	13.62%	4.80	05.май.22
Министерство Финансов	MUM132_0006	13.76%	3.20	28.апр.22
Министерство Финансов	MOM048_0052	13.79%	3.70	27.апр.22
Министерство Финансов	MUM180_0002	13.97%	2.20	27.апр.22
Министерство Финансов	MOM036_0091	13.81%	2.80	27.апр.22
Министерство Финансов	MOM048_0052	13.62%	3.80	20.апр.22
Министерство Финансов	MUM072_0013	13.55%	5.10	20.апр.22
Министерство Финансов	MUM072_0013	13.17%	5.10	13.апр.22
Министерство Финансов	MUM180_0002	13.69%	2.20	13.апр.22
Министерство Финансов	MOM036_0091	13.56%	2.80	13.апр.22
Министерство Финансов	MOM036_0091	12.84%	2.90	06.апр.22
Министерство Финансов	MOM048_0052	12.64%	3.80	06.апр.22
Министерство Финансов	MUM072_0013	12.50%	5.10	29.мар.22
Министерство Финансов	MOM036_0091	12.71%	2.90	29.мар.22
Министерство Финансов	MUM072_0013	12.50%	5.10	29.мар.22
Министерство Финансов	MOM048_0052	12.59%	3.80	24.мар.22
Министерство Финансов	MUM072_0013	12.63%	5.20	24.мар.22
Министерство Финансов	MKM012_0150	13.70%	0.90	16.мар.22
Министерство Финансов	MOM036_0091	12.72%	2.90	16.мар.22
Министерство Финансов	MOM048_0052	12.67%	3.90	16.мар.22
Министерство Финансов	MUM096_0011	13.21%	6.70	02.мар.22
Министерство Финансов	MUM180_0016	12.91%	14.90	02.мар.22
Министерство Финансов	MUM180_0015	11.10%	14.50	23.фев.22
Министерство Финансов	MUM096_0012	10.97%	7.40	23.фев.22
Министерство Финансов	MUM180_0002	10.73%	2.40	16.фев.22
Министерство Финансов	MUM120_0019	11.04%	9.10	16.фев.22
Министерство Финансов	MOM036_0091	10.75%	3.00	09.фев.22
Министерство Финансов	MUM132_0007	10.99%	10.50	09.фев.22
Министерство Финансов	MUM096_0013	11.00%	8.00	02.фев.22
Министерство Финансов	MUM156_0007	11.00%	12.00	02.фев.22
Министерство Финансов	MUM180_0016	11.05%	15.00	26.янв.22
Министерство Финансов	MUM072_0013	10.90%	5.30	26.янв.22
Министерство Финансов	MKM012_0150	10.30%	1.00	20.янв.22
Министерство Финансов	MOM048_0052	10.67%	4.00	19.янв.22
Министерство Финансов	MUM144_0009	10.87%	11.60	19.янв.22
Министерство Финансов	MUM096_0011	10.75%	6.80	19.янв.22
Министерство Финансов	MUM096_0012	10.75%	7.60	05.янв.22

Источник: KASE, *лет до погашения с момента размещения

Ежедневный обзор

6 декабря 2023 г.

Таблица 6. Доля владения нот НК нерезидентами, млрд тенге

Доля владения нот НК нерезидентами						
Дата	Резиденты	Нерезиденты	Всего в обращении	Резиденты	Нерезиденты	Изменение (нерезиденты)
24.11.2023	1891.79	31.26	1923.04	98.37%	1.6%	-10.43
17.11.2023	1881.35	41.69	1923.04	97.83%	2.2%	-0.34
10.11.2023	2083.54	42.03	2125.57	98.02%	2.0%	0.49
03.11.2023	2084.03	41.54	2125.57	98.05%	2.8%	-26.42
27.10.2023	2361.93	67.96	2429.90	97.20%	2.8%	-7.37
20.10.2023	2354.56	75.33	2429.90	96.90%	3.1%	-12.96
13.10.2023	2590.26	88.29	2678.55	96.70%	3.3%	6.29
06.10.2023	2569.00	82.00	2678.00	96.00%	3.0%	1.67
29.09.2023	2808.31	80.33	2888.64	97.22%	2.8%	-3.56
22.09.2023	2804.75	83.89	2888.64	97.10%	2.9%	12.8
15.09.2023	2833.73	71.09	2904.82	97.55%	2.4%	0
08.09.2023	2833.73	71.09	2904.82	97.55%	2.4%	-23.8
01.09.2023	2741.41	94.91	2836.32	96.65%	3.3%	2.38
25.08.2023	2743.79	92.53	2836.32	96.74%	3.3%	0.63
18.08.2023	3178.23	91.90	3270.12	97.19%	2.8%	-4.71
11.08.2023	3178.27	91.86	3270.12	97.19%	2.8%	-14.61
04.08.2023	2950.31	106.47	3056.78	96.52%	3.5%	59.86
28.07.2023	2948.20	108.59	3056.78	96.45%	3.6%	11.91
21.07.2023	2674.49	96.68	2771.17	96.51%	3.5%	0.07
14.07.2023	2674.56	96.61	2771.17	96.51%	3.5%	50
05.07.2023	2831.54	46.61	2878.15	98.38%	1.6%	0
01.07.2023	2831.54	46.61	2878.15	98.38%	1.6%	-14.3
23.06.2023	2 355.61	60.91	2 416.51	97.5%	2.5%	0
16.06.2023	2 355.61	60.91	2 416.51	97.5%	2.5%	-44.14
09.06.2023	2 463.77	105.05	2 568.82	95.9%	4.1%	0
02.06.2023	2 463.77	105.05	2 568.82	95.9%	4.1%	5
26.05.2023	2 761.58	100.05	2 861.63	96.5%	3.5%	0
19.05.2023	2 761.58	100.05	2 861.63	96.5%	3.5%	-30.0
12.05.2023	2 633.89	130.00	2 763.89	95.3%	4.7%	-5.4
05.05.2023	2 628.52	135.37	2 763.89	95.1%	4.9%	-21.9
28.04.2023	2 581.11	157.23	2 738.34	94.3%	5.7%	0.0
21.04.2023	2 581.11	157.23	2 738.34	94.3%	5.7%	20.8
14.04.2023	2 593.25	136.43	2 729.68	95.0%	5.0%	0.0
07.04.2023	2 593.25	136.43	2 729.68	95.0%	5.0%	27.1

Ежедневный обзор

6 декабря 2023 г.

31.03.2023	2 554.38	109.35	2 663.72	95.9%	4.1%	-0.1
24.03.2023	2 554.28	109.44	2 663.72	95.9%	4.1%	19.2
17.03.2023	2 371.16	90.29	2 461.45	96.3%	3.7%	0.1
10.03.2023	2 371.30	90.15	2 461.45	96.3%	3.7%	0.0
03.03.2023	2 626.35	90.15	2 716.50	96.7%	3.3%	0.0
24.02.2023	2 626.35	90.15	2 716.50	96.7%	3.3%	0.2
17.02.2023	2 495.23	90	2 585.23	96.5%	3.5%	0.0
10.02.2023	2 495.23	90	2 585.23	96.5%	3.5%	0.0
03.02.2023	2 307.85	90	2 397.85	96.2%	3.8%	0.0
27.01.2023	2 307.85	90	2 397.85	96.2%	3.8%	-10.0
20.01.2023	2 312.44	100	2 412.44	95.9%	4.1%	0.0
13.01.2023	2 312.44	100	2 412.44	95.9%	4.1%	0.0
06.01.2023	2 164.93	100	2 264.93	95.6%	4.4%	0.0
26.12.2022	1 629.02	100	1 729.02	94.2%	5.8%	0.0
15.12.2022	1 629.02	100	1 729.02	94.2%	5.8%	0.0
09.12.2022	1 512.83	100	1 612.83	93.8%	6.2%	0.0
02.12.2022	1 512.83	100	1 612.83	93.8%	6.2%	10.0
25.11.2022	1 473.73	90	1 563.73	94.2%	5.8%	0.0
18.11.2022	1 473.73	90	1 563.73	94.2%	5.8%	20.0
11.11.2022	1 257.63	70	1 327.63	94.7%	5.3%	0.0
04.11.2022	1 257.63	70	1 327.63	94.7%	5.3%	10.0
28.10.2022	1 102.35	60	1 162.35	94.8%	5.2%	-50.1
22.10.2022	1 511.10	110.1	1 621.20	93.2%	6.8%	20.1
14.10.2022	1 247.55	90	1 337.55	93.3%	6.7%	-29.9
07.10.2022	1 836.43	119.85	1 956.28	93.9%	6.1%	39.8
30.09.2022	1 661.29	80.02	1 741.31	95.4%	4.6%	-0.3
23.09.2022	1 585.08	80.3	1 665.38	95.2%	4.8%	0.3
16.09.2022	1 685.64	80	1 765.64	95.5%	4.5%	0.0
09.09.2022	1 413.61	80	1 493.61	94.6%	5.4%	-10.0
02.09.2022	1 827.90	90.01	1 917.92	95.3%	4.7%	18.3
27.08.2022	1 826.43	71.75	1 898.17	96.2%	3.8%	1.8
19.08.2022	1 751.17	70	1 821.17	96.2%	3.8%	-15.0
12.08.2022	1 825.29	85.01	1 910.30	95.5%	4.5%	0.0
05.08.2022	1 615.40	85.01	1 700.41	95.0%	5.0%	-5.0
29.07.2022	1 728.29	90.01	1 818.30	95.0%	5.0%	0.0
22.07.2022	1 618.52	90.01	1 708.53	94.7%	5.3%	-38.4
15.07.2022	1 656.94	100.01	1 756.96	94.3%	5.7%	60.6
08.07.2022	1 596.31	120.76	1 717.08	93.0%	7.0%	-112.6
01.07.2022	1 708.95	120.76	1 829.71	93.4%	6.6%	83.5
24.06.2022	1 625.47	130.76	1 756.23	92.6%	7.4%	18.4
17.06.2022	1 607.04	140.76	1 747.81	91.9%	8.1%	-43.0
10.06.2022	1 650.01	140.76	1 790.78	92.1%	7.9%	19.7
03.06.2022	1 630.31	150.76	1 781.07	91.5%	8.5%	45.1

Ежедневный обзор

6 декабря 2023 г.

27.05.2022	1 585.22	150.76	1 735.99	91.3%	8.7%	-10.0
20.05.2022	1 578.15	160.76	1 738.91	90.8%	9.2%	0.0
13.05.2022	1 602.67	160.76	1 763.44	90.9%	9.1%	-20.0
06.05.2022	1 598.97	180.76	1 779.73	89.8%	10.2%	18.8
29.04.2022	1 610.90	162.01	1 772.92	90.9%	9.1%	0.0
22.04.2022	1 552.75	162.01	1 714.76	90.6%	9.4%	17.9
15.04.2022	1 435.62	144.1	1 579.72	90.9%	9.1%	14.1
08.04.2022	1 390.41	130.01	1 520.42	91.4%	8.6%	15.0
01.04.2022	1 354.55	115.01	1 469.56	92.2%	7.8%	40.0
25.03.2022	1 250.90	75.01	1 325.91	94.3%	5.7%	-71.3
18.03.2022	1 430.42	146.35	1 576.77	90.7%	9.3%	24.0
11.03.2022	1 341.62	122.31	1 463.93	91.6%	8.4%	-55.1
05.03.2022	1 683.99	177.37	1 861.36	90.5%	9.5%	-20.0
25.02.2022	1 679.87	197.41	1 877.28	89.5%	10.5%	45.6
18.02.2022	1 710.03	151.82	1 861.85	91.8%	8.2%	10.6
11.02.2022	1 770.99	141.26	1 912.25	92.6%	7.4%	12.3
04.02.2022	1 645.90	129.01	1 774.90	92.7%	7.3%	-13.0
28.01.2022	1 639.32	142.04	1 781.36	92.0%	8.0%	2.0
21.01.2022	1 693.79	140.04	1 833.83	92.4%	7.6%	10.1
14.01.2022	1 618.00	129.95	1 747.96	92.6%	7.4%	-62.4
06.01.2022	1 640.99	192.38	1 833.36	89.5%	10.5%	-18.9
31.12.2021	1 938.48	211.3	2 149.78	90.2%	9.8%	-0.4
24.12.2021	1 842.45	211.68	2 054.14	89.7%	10.3%	-4.2
15.12.2021	1 899.57	215.88	2 115.45	89.8%	10.2%	-111.9
10.12.2021	2 095.32	327.81	2 423.13	86.5%	13.5%	-45.3
03.12.2021	2 275.47	373.12	2 648.59	85.9%	14.1%	0.5
26.11.2021	2 152.41	372.67	2 525.08	85.2%	14.8%	-30.4
19.11.2021	2 086.03	403.07	2 489.11	83.8%	16.2%	22.6
12.11.2021	2 018.44	380.49	2 398.93	84.1%	15.9%	43.0
05.11.2021	2 036.33	337.49	2 373.82	85.8%	14.2%	-108.7
29.10.2021	2 546.32	446.21	2 992.54	85.1%	14.9%	25.5
22.10.2021	2 416.90	420.76	2 837.66	85.2%	14.8%	51.2
15.10.2021	2 425.02	369.61	2 794.62	86.8%	13.2%	-52.3
08.10.2021	2 433.47	421.9	2 855.37	85.2%	14.8%	2.8
01.10.2021	2 379.45	419.12	2 798.58	85.0%	15.0%	-52.1
24.09.2021	2 535.46	471.21	3 006.67	84.3%	15.7%	85.5
17.09.2021	2 432.57	385.73	2 818.29	86.3%	13.7%	33.1
10.09.2021	2 424.57	352.68	2 777.26	87.3%	12.7%	-67.5
03.09.2021	2 690.72	420.2	3 110.91	86.5%	13.5%	-9.9
27.08.2021	2 793.58	430.08	3 223.66	86.7%	13.3%	-35.0
20.08.2021	2 782.93	465.08	3 248.01	85.7%	14.3%	-11.9
13.08.2021	2 730.47	476.95	3 207.42	85.1%	14.9%	49.2
06.08.2021	2 779.62	427.8	3 207.42	86.7%	13.3%	-53.4

Ежедневный обзор

6 декабря 2023 г.

30.07.2021	2 899.72	481.23	3 380.95	85.8%	14.2%	-26.2
23.07.2021	3 007.80	507.43	3 515.23	85.6%	14.4%	-49.4
16.07.2021	3 028.90	556.87	3 585.77	84.5%	15.5%	19.0
09.07.2021	3 029.13	537.87	3 567.00	84.9%	15.1%	12.1
03.07.2021	3 017.83	525.79	3 543.62	85.2%	14.8%	11.1
25.06.2021	2 941.48	514.68	3 456.16	85.1%	14.9%	-57.7
18.06.2021	2 900.83	572.34	3 473.17	83.5%	16.5%	26.1
11.06.2021	2 945.94	546.28	3 492.22	84.4%	15.6%	-28.4
04.06.2021	2 899.15	574.69	3 473.84	83.5%	16.5%	63.0
28.05.2021	2 733.50	511.65	3 245.15	84.2%	15.8%	-27.1
21.05.2021	2 667.30	538.74	3 206.04	83.2%	16.8%	26.4
14.05.2021	2 583.91	512.37	3 096.28	83.5%	16.5%	56.7
06.05.2021	2 668.79	455.69	3 124.48	85.4%	14.6%	6.5
30.04.2021	3 036.14	449.16	3 485.31	87.1%	12.9%	48.6
23.04.2021	2 989.95	400.55	3 390.50	88.2%	11.8%	-104.0
16.04.2021	2 856.56	504.58	3 361.14	85.0%	15.0%	-32.8
09.04.2021	2 982.52	537.36	3 519.89	84.7%	15.3%	-9.3
02.04.2021	2 915.59	546.7	3 462.29	84.2%	15.8%	-18.3
26.03.2021	2 891.13	564.96	3 456.08	83.7%	16.3%	1.8
19.03.2021	3 103.20	563.15	3 666.17	84.6%	15.4%	39.6

Источник: Национальный Банк РК

АО «Halyk Finance»

Департамент исследований

E-mail

dti@halykfinance.kz

Департамент продаж

E-mail

sales@halykfinance.kz

Адрес:

Halyk Finance
пр. Абая, 109 «В», 5 этаж
A05A1B4, Алматы, Республика Казахстан
Тел. +7 727 339 43 77
www.halykfinance.kz

Bloomberg

HLFN

Refinitiv

Halyk Finance

Factset

Halyk Finance

Capital IQ

Halyk Finance

Заявление об ограничении ответственности

Настоящая публикация носит исключительно информационный характер и не является предложением или попыткой со стороны АО «Halyk Finance» купить, продать или вступить в иную сделку в отношении каких-либо ценных бумаг и иных финансовых инструментов, на которые в настоящей публикации может содержаться ссылка, предоставить какие-либо инвестиционные рекомендации или услуги. Указанные предложения могут быть направлены исключительно в соответствии с требованиями применимого законодательства. Настоящая публикация основана на информации, которую мы считаем надежной, однако мы не утверждаем, что все приведенные сведения абсолютно точны. При этом, отмечаем, что прошлая доходность не является показателем доходности инвестиций в будущем. Мы не несем ответственности за использование клиентами информации, содержащейся в настоящей публикации, а также за сделки и операции с ценными бумагами и иными финансовыми инструментами, упоминающимися в ней. Мы не берем на себя обязательство регулярно обновлять информацию, которая содержится в настоящей публикации или исправлять возможные неточности. HF, его аффилированные и должностные лица, партнеры и сотрудники, в том числе лица, участвующие в подготовке и выпуске этого материала, оставляют за собой право участвовать в сделках в отношении упоминающихся в настоящей публикации ценных бумаг и иных финансовых инструментов. Также отмечаем, что на ценные бумаги и иные финансовые инструменты, рассматриваемые в настоящей публикации и номинированные в иностранной валюте, могут оказывать влияние обменные курсы валют. Изменение обменных курсов валют может вызвать снижение стоимости инвестиций в указанные активы. Следует иметь в виду, что инвестирование в Американские депозитарные расписки также подвержено риску изменения обменного курса валют, а инвестирование в казахстанские ценные бумаги и иные финансовые инструменты имеет значительный риск. В указанной связи, инвесторы до принятия решения об участии в сделках с ценными бумагами и иными финансовыми инструментами, рассматриваемыми в настоящей публикации, должны проводить собственное исследование относительно надежности эмитентов данных ценных бумаг и иных финансовых инструментов.

Настоящая информация не предназначена для публичного распространения и не может быть воспроизведена, передана или опубликована, целиком или по частям, без предварительного письменного разрешения АО «Halyk Finance».