



Ежедневный обзор

Умеренное снижение рынка акций США

Умеренное снижение рынка акций США

Рынок акций США начал новую торговую неделю умеренным снижением, оказавшись преимущественно под давлением секторов здравоохранения (-0.6%), промышленности (-0.6%) и коммуникационных сервисов (-0.5%). Аутсайдерами торгов среди компонентов индекса S&P 500 (-0.2%) оказались акции крупнейшего производителя лития Albemarle (-6.3%), а также компаний сектора здравоохранения Illumina (-3.8%) и Walgreens Boots Alliance (-3.6%). Между тем золото продолжило дорожать и выросло в понедельник на 0.7% до \$2 014 за тройскую унцию, закрывшись у границ абсолютного исторического максимума августа 2020 г.

Как уже отмечалось прежде, существенную поддержку металлу оказывают геополитические риски, а также продолжающееся ослабление курса доллара США, который накануне опустился ниже 200-дневной скользящей средней (SMA). На фоне роста стоимости базового актива выше \$2 000 за тройскую унцию, котировки крупнейших золотодобывающих корпораций в понедельник показали рост: Newmont Corp (+1.6%), Barrick Gold (+2.1%) и Agnico Eagle Mines (+2.0%).

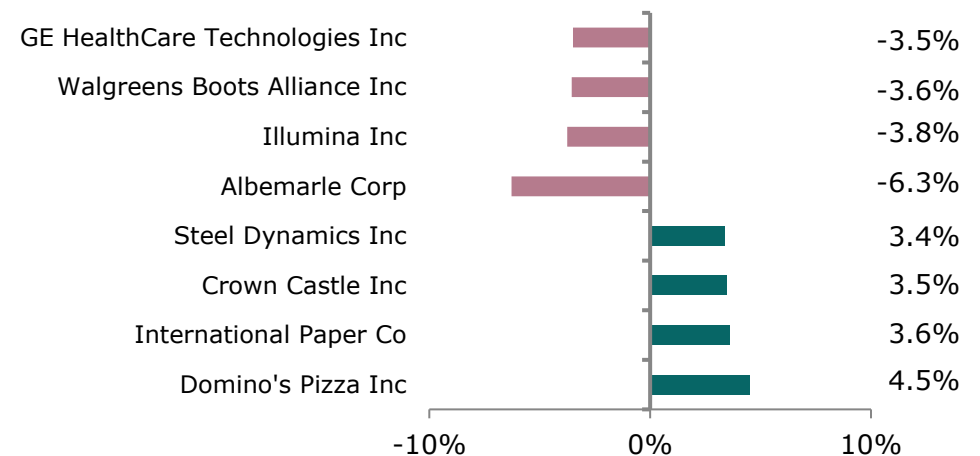
Нефть марки Brent продолжила коррекцию

В понедельник цена на нефть марки Brent продолжила снижаться, скорректировавшись на 0.7% и достигнув отметки в \$80 за баррель.

На текущей неделе заседание ОПЕК+ станет ключевым событием на нефтяных рынках. Это связано не только с возможными влиянием решения напрямую на цены и, следовательно, на инфляцию, но и с переносом самой встречи на четыре дня, что свидетельствует о существующих разногласиях внутри альянса.

Исторически группа ОПЕК+ демонстрировала способность достигать консенсуса в отношении соглашений, иногда за счет дополнительных обязательств со стороны крупнейших производителей. Таким образом, ожидается, что и на этот раз будет найдено компромиссное решение.

Лидеры и аутсайдеры индекса S&P 500



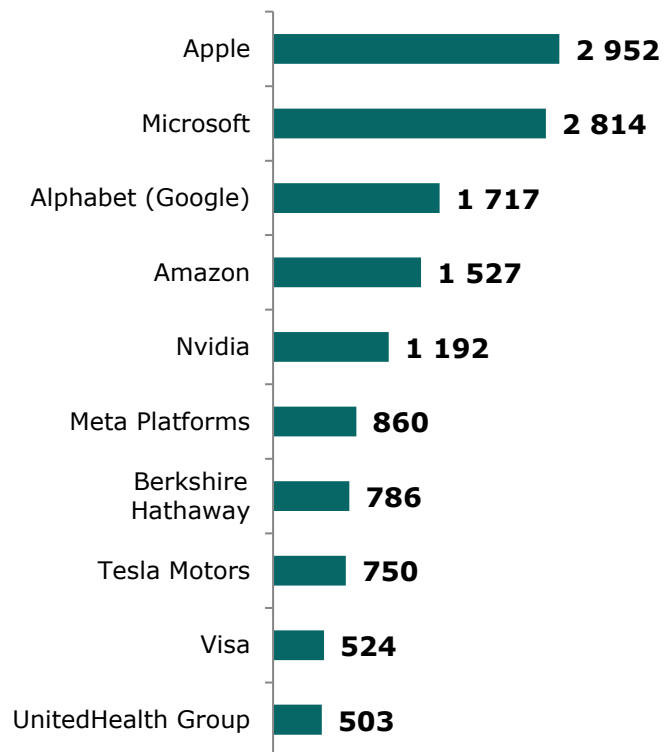
Товарный рынок

	Знач.	Изменение			
		1D	1W	1M	YTD
Brent	80.0	-0.7%	-2.8%	-8.5%	-6.9%
Медь	8 364	-0.8%	-0.8%	3.1%	-0.1%
Цинк	2 539	-0.6%	-1.0%	4.5%	-14.6%
Золото	2 014.1	0.7%	1.8%	0.4%	10.4%
Серебро	24.6	1.3%	5.1%	6.6%	2.9%
Природный газ	2.8	-2.1%	-2.6%	-16.2%	-37.3%
Алюминий	2 211	-0.2%	-1.6%	-1.8%	-7.0%

Ежедневный обзор

28 ноября 2023 г.

» Рыночная капитализация 10 крупнейших публичных компаний США, млрд \$



Динамика изменения индекса S&P 500

	Изменение		Количество эмитентов	Вес, (%)
	в %	в пунктах		
S&P 500	-0.2%	-8.9	503	100%
Information Technology	0.0%	0.6	64	29.1%
Financials	-0.3%	-1.6	72	12.8%
Health Care	-0.6%	-3.7	64	12.7%
Consumer Discretionary	0.2%	1.0	53	10.8%
Communications Services	-0.5%	-1.9	22	8.8%
Industrials	-0.6%	-2.2	77	8.2%
Consumer Staples	-0.2%	-0.7	38	6.3%
Energy	-0.4%	-0.8	23	4.1%
Materials	-0.1%	-0.1	29	2.4%
Utilities	0.1%	0.1	30	2.4%
Real Estate	0.4%	0.4	31	2.4%

Ежедневный обзор

28 ноября 2023 г.

Умеренное снижение рынка акций США

Рынок акций США начал новую торговую неделю умеренным снижением, оказавшись под основным давлением ослабления секторов здравоохранения (-0.6%), промышленности (-0.6%) и коммуникационных сервисов (-0.5%). Аутсайдерами торгов среди компонентов индекса S&P 500 (-0.2%) оказались акции крупнейшего производителя лития Albemarle (-6.3%), а также котировки представителей сектора здравоохранения Illumina (-3.8%) и Walgreens Boots Alliance (-3.6%). Между тем золото продолжило дорожать и выросло в понедельник на 0.7% до \$2 014 за тройскую унцию, закрывшись у границ абсолютных исторических максимумов августа 2020 г.

Как уже отмечалось прежде, существенную поддержку металлу оказывают геополитические риски, а также продолжающееся ослабление курса доллара США, который накануне опустился ниже 200-дневной скользящей средней (SMA). На фоне роста стоимости базового актива выше \$2 000 за тройскую унцию, котировки крупнейших золотодобывающих корпораций в понедельник показали рост: Newmont Corp (+1.6%), Barrick Gold (+2.1%) и Agnico Eagle Mines (+2.0%).

Снижение продаж новых домов в октябре

Согласно данным отчета Бюро переписи населения США, продажи новых домов в октябре уменьшились на 5.6%, составив 679 тыс ед. по сравнению с показателем в 719 тыс ед. в сентябре. В то же время, продажи увеличились на 7.4% по сравнению с аналогичным периодом предыдущего года, достигнув отметки в 632 тыс ед. в октябре 2022 г. Прогнозировалось, что продажи по итогам октября составят 723 тыс ед.

Согласно данным агентства Freddie Mac по ипотечному финансированию, в конце октября средняя ставка по 30-летней ипотеке с фиксированной процентной ставкой подскочила до 7.79%, достигнув самого высокого уровня с ноября 2000 г. Рост ставок произошел в связи с активной политикой повышения процентных ставок Федеральной Резервной Системой США (ФРС) в целях борьбы с инфляцией.

Фондовые индексы	Регион	Посл. Знач.	Изменение	
			За день	С начала года
Americas				
S&P500	США	4 550.4	-0.20%	18.52%
Dow Jones	США	35 333.5	-0.16%	6.60%
NASDAQ	США	14 241.0	-0.07%	36.06%
EMEA				
Euro Stoxx 50	Еврозона	4 354.4	-0.40%	14.78%
FTSE 100	Великобритания	7 460.7	-0.37%	0.12%
CAC 40	Франция	7 265.5	-0.37%	12.23%
DAX	Германия	15 966.4	-0.39%	14.67%
IBEX 35	Испания	9 936.1	-0.03%	20.74%
FTSE MIB	Италия	29 342.3	-0.31%	23.77%
Asia/Pacific				
Nikkei 225	Япония	33 382.8	-0.19%	27.93%
Hang Seng	Гонконг	17 476.5	-0.47%	-11.65%
CSI 300	Китай	3 515.1	-0.65%	-9.21%
Shanghai	Китай	3 034.4	-0.22%	-1.77%
Sensex	Индия	65 970.0	-0.07%	8.43%
Singapore	Сингапур	3 078.2	-0.27%	-5.33%
Emerging markets				
Bovespa	Бразилия	125 731.5	0.17%	14.58%
RTSI\$	Россия	1 132.1	-0.97%	16.63%
NIFTY 50	Индия	19 794.7	-0.04%	9.33%
TOP 40	ЮАР	69 366.9	-0.42%	3.60%
Borsa Index	Турция	8 107.2	1.85%	47.16%
KASE	Казахстан	4 158.0	0.07%	27.87%

Ежедневный обзор

28 ноября 2023 г.

В последние недели произошло снижение средней ставки по 30-летней ипотеке с фиксированной процентной ставкой, достигнув на прошлой неделе отметки в 7.29%. Это отражает снижение доходности 10-летних облигаций США на фоне оптимизма, связанного с возможным завершением цикла повышения процентных ставок ФРС и перспективой начала смягчения ДКП к середине 2024 г.

»» Казтрансойл отчитался по результатам 9М2023 г.

Казтрансойл отчитался по результатам 9М2023 г. Выручка компании возросла на 16% г/г до 209.4 млрд тенге. Операционная прибыль увеличилась на 39% г/г, составив 22.5 млрд тенге, а операционная маржа выросла с 9.02% до 10.75%. Чистая прибыль возросла на 32.2% г/г до 33.3 млрд тенге, чиста маржа увеличилась с 14% до 15.9%. Улучшение финансовых показателей компании связаны с увеличением тарифов с 1 июля 2023 г. на перекачку нефти как на экспорт (с 8 830.51 тенге до 10 150 тенге за 1 тонну на 1000 км), так и на внутренний рынок (с 4 355.60 тенге до 4 849.39 тенге за 1 тонну на 1000 км). Капитальные затраты за 9М2023 г. составили 98 млрд тенге.

»» Валютный рынок

- Индекс доллара США (DXY), показывающего отношение курса доллара к корзине из шести мировых валют, снизился на 0.2% до 103.2 п;
- Курс USDKZT ослаб на 0.5% до 458.8.

»» Главные новости

- «Казтрансойл» нарастил прибыль на треть;
- Турция в сентябре увеличила импорт нефти к августу на 4% почти до 3 млн тонн.

LIBOR (USD)

	Знач.	Значение на дату			
		1D	1W	1M	YTD
LIBOR Overnight	5.06%	5.05%	5.07%	5.07%	4.32%
LIBOR1M	5.46%	5.46%	5.45%	5.44%	4.39%
LIBOR3M	5.65%	5.64%	5.63%	5.65%	4.77%
LIBOR6M	5.82%	5.81%	5.79%	5.88%	5.14%
LIBOR12M	6.04%	5.96%	5.93%	5.72%	5.48%

Валютный рынок

	Знач.	Изменение валютных пар			
		1D	1W	1M	YTD
DXY	103.2	-0.2%	-0.2%	-3.1%	-0.3%
USD/KZT	458.8	-0.5%	-0.8%	-3.4%	-0.9%
USD/RUB	89.1	-0.1%	-0.5%	-5.6%	20.1%
EUR/USD	1.10	0.1%	0.1%	3.7%	2.3%
GBP/USD	1.26	0.2%	1.0%	4.2%	4.5%
USD/JPY	148.69	-0.5%	0.2%	-0.6%	13.4%

Долговой рынок

	Валюта	YTM	YTM на			
			1D	1W	1M	YTD
US Treasuries (10YR)	US\$	4.40%	4.39%	4.39%	4.84%	3.87%
US Treasuries (30YR)	US\$	4.54%	4.54%	4.55%	4.99%	3.96%
UK Gilts (30YR)	GBP	4.21%	4.28%	4.13%	4.61%	3.67%
Germany (10YR)	EUR	2.55%	2.64%	2.61%	2.89%	2.57%
Russia (10YR)	RUB	10.6%	10.6%	10.7%	11.5%	9.1%
Kazakhstan (3YR)	US\$	4.47%	4.49%	4.52%	4.58%	3.37%

Ежедневный обзор

28 ноября 2023 г.

- **«КазтрансОйл» нарастил прибыль на треть**

Оператор газопроводов Казахстана «КазТрансОйл» отчитался о консолидированных финансовых результатах за первые девять месяцев 2023 года. Документ опубликован на сайте Казахстанской фондовой биржи (KASE).

Консолидированная выручка компании в январе-сентябре выросла на 16.6% в годовом выражении, до 209.4 млрд тенге. Консолидированная чистая прибыль увеличилась на 32.3%, до 33.3 млрд.

В октябре «КазТрансОйл» отчитывался о производственных результатах за первые три квартала года. Компания сумела нарастить объемы транспортировки нефти на 7.9%, до 32.4 млн тонн. При этом показатели транспортировки сырья на нефтеперерабатывающие заводы Казахстана, напротив, уменьшились — на 428 тыс. тонн, до 13 млн.

«КазТрансОйл» является оператором системы нефтепроводов Казахстана. Группа располагает сетью магистральных нефтепроводов протяженностью 5 373 км и водоводов протяженностью 2 105 км. Компания оказывает услуги по транспортировке нефти по магистральным нефтепроводам, транспортную экспедицию казахстанской нефти по трубопроводным системам других государств, услуги по эксплуатации и техническому обслуживанию магистральных нефтепроводов иных организаций. Крупнейшим акционером «КазТрансОйла» является «КазМунайГаз», которому принадлежит 90% акций, остальные 10% акций принадлежат миноритарным акционерам, которые приобрели их в рамках программы «Народное IPO»

Источник: Курсив

- **Турция в сентябре увеличила импорт нефти к августу на 4% почти до 3 млн тонн**

Турция в сентябре 2023 года увеличила импорт нефти до 2.96 млн тонн, что на 3.8% больше, чем в августе, но на 0.76% меньше аналогичного месяца прошлого года, сообщил Совет по регулированию энергетического рынка страны (EPDK).

Поставки из Ирака выросли относительно данных за август на 15.4% до 1.14 млн тонн, из Казахстана – на 38.7% до 745.2 тыс. тонн, из Саудовской Аравии – на 26.5% до 146 тыс. тонн. В свою очередь импорт нефти из России снизился на 18.5% до 610.5 тыс. тонн.

Всего за первые девять месяцев 2023 года было импортировано 22.58 млн тонн нефти, что на 12.1% меньше, чем за аналогичный период прошлого года.

Импорт дизтоплива в Турцию в сентябре составил 1.01 млн тонн, что на 2.7% меньше, чем в августе, но на 11.7% больше результата сентября 2022-го. На Россию пришлось 885.8 тыс. тонн (снижение на 2.4% м/м), на Индию – 54.7 тыс. тонн (рост в 7.5 раз м/м), на Грецию – 31.8 тыс. тонн (рост на 7% м/м), на Италию – 26.8 тыс. тонн (рост на 5% м/м).

Источник: Интерфакс

Ежедневный обзор

28 ноября 2023 г.

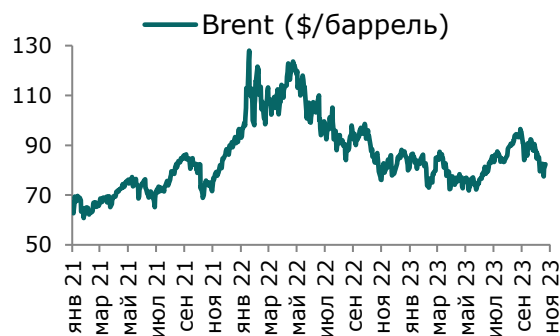
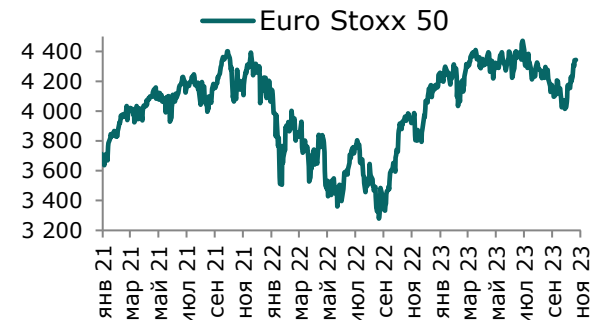
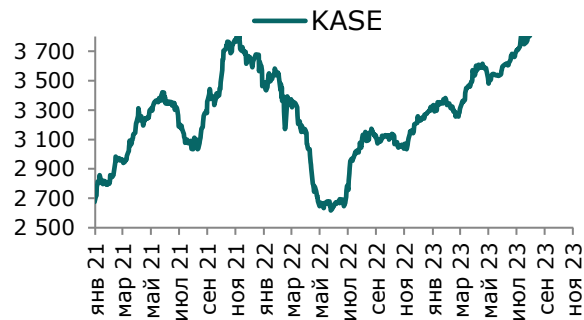
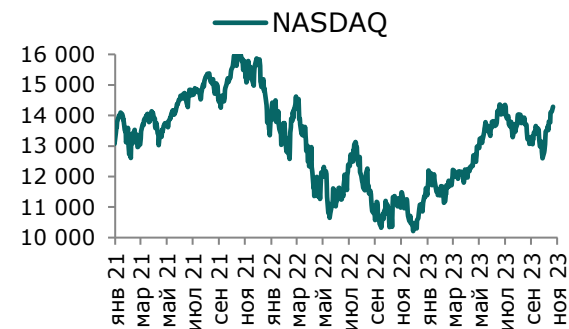
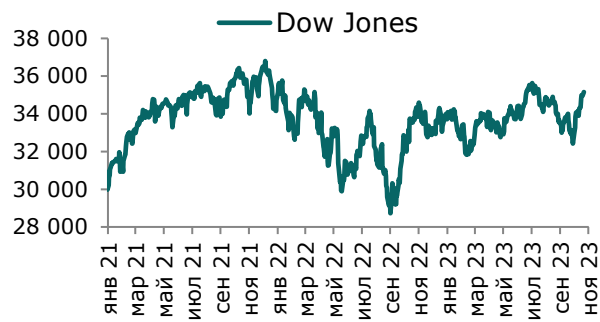
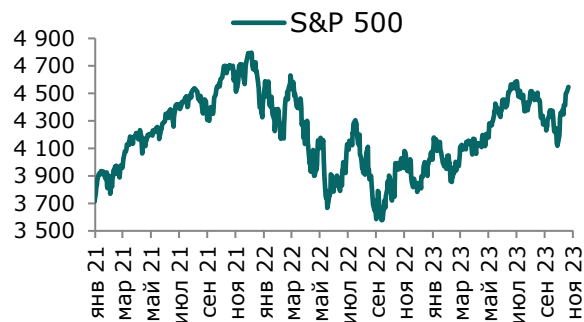
Таблица 1. Динамика изменения валют стран СНГ, развивающихся и развитых стран

Валютная пара (индекс)	Страна	Базовая ставка	Инфляция* 2021	Инфляция* 2022	Курс	1D	1W	1M	YTD
USD/KZT	Казахстан	15.75%	8.0%	14.9%	461.3	0.1%	-0.4%	-3.3%	-0.3%
USD/RUB	Россия	15.00%	6.7%	13.8%	89.1	-0.1%	-0.5%	-5.6%	20.1%
USD/GEL	Грузия	10.00%	9.3%	11.6%	2.71	0.0%	0.0%	0.3%	0.3%
USD/KGS	Кыргызстан	13.00%	11.2%	14.7%	88.63	-0.3%	-0.5%	4.8%	3.5%
USD/TJS	Таджикистан	10.00%	8.0%	4.5%	10.95	0.1%	0.2%	0.2%	7.0%
USD/UZS	Узбекистан	14.00%	10.0%	12.3%	12 305.31	0.1%	0.2%	0.8%	9.6%
USD/UAH	Украина	16.00%	9.3%	20.1%	36.28	0.6%	0.6%	-0.8%	-1.7%
Развивающиеся страны									
USD/CNY	Китай	4.35%	0.9%	2.0%	7.15	0.1%	-0.2%	-2.2%	3.7%
USD/BRL	Бразилия	12.25%	8.3%	9.3%	4.90	-0.1%	0.0%	-2.3%	-7.2%
USD/INR	Индия	6.50%	4.1%	6.7%	83.38	0.0%	0.0%	0.2%	0.8%
USD/ZAR	ЮАР	8.25%	4.6%	6.9%	18.65	-0.7%	1.7%	-1.0%	9.5%
USD/TRY	Турция	40.00%	19.4%	72.0%	28.92	0.2%	0.5%	2.6%	54.5%
Развитые страны									
DXY	США	5.50%	4.7%	8.0%	103.2	-0.2%	-0.2%	-3.1%	-0.3%
USD/CAD	Канада	5.00%	3.4%	6.8%	1.36	-0.1%	-0.8%	-1.8%	0.5%
GBP/USD	Великобритания	5.25%	2.6%	9.1%	1.26	0.2%	1.0%	4.2%	4.5%
USD/CHF	Швейцария	1.75%	0.6%	2.8%	0.88	-0.3%	-0.5%	-2.4%	-4.8%
USD/JPY	Япония	-0.10%	-0.3%	2.5%	148.69	-0.5%	0.2%	-0.6%	13.4%
USD/KRW	Южная Корея	3.50%	2.3%	5.1%	1 303.85	-0.2%	1.0%	-3.8%	3.0%

Источник: Bloomberg, *показатель темпа инфляции в среднем за год

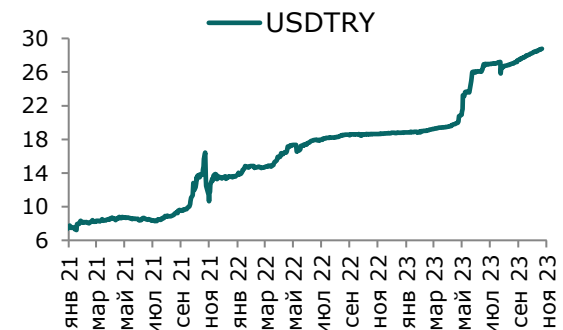
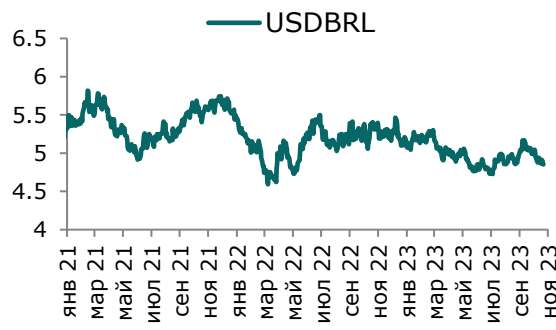
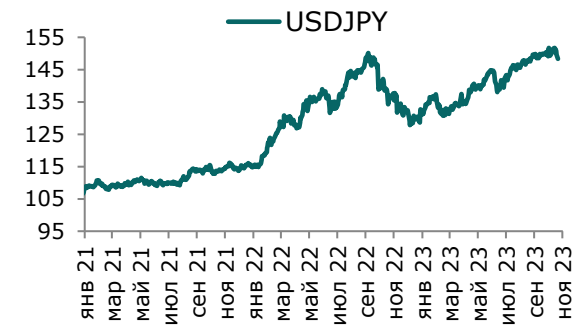
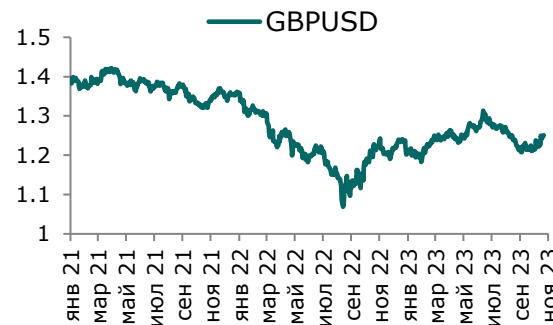
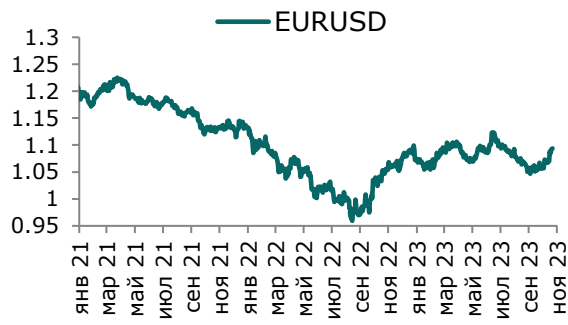
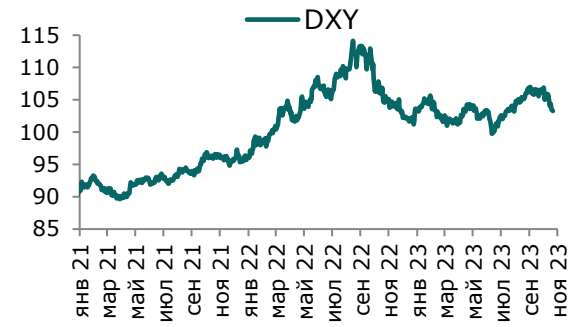
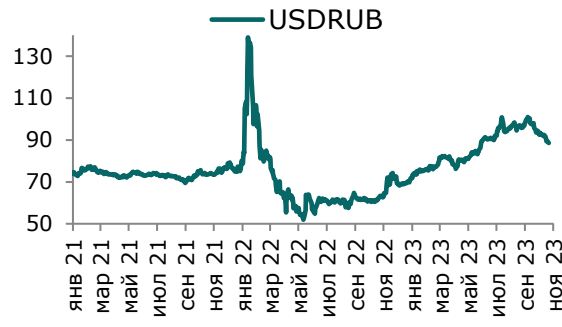
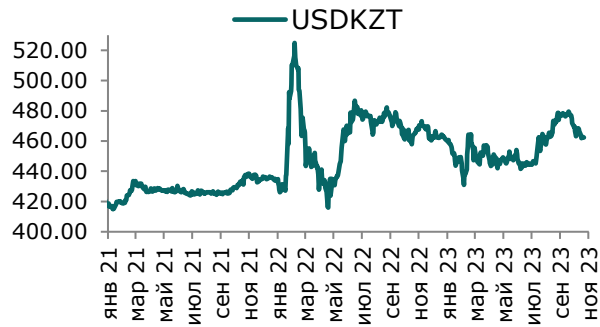
Ежедневный обзор

28 ноября 2023 г.



Ежедневный обзор

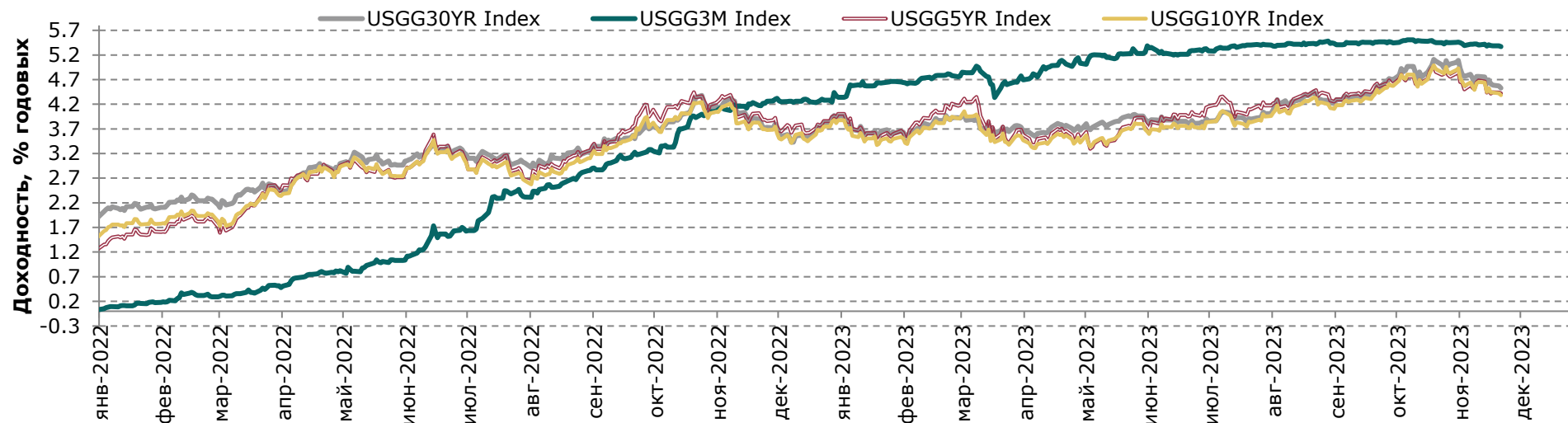
28 ноября 2023 г.



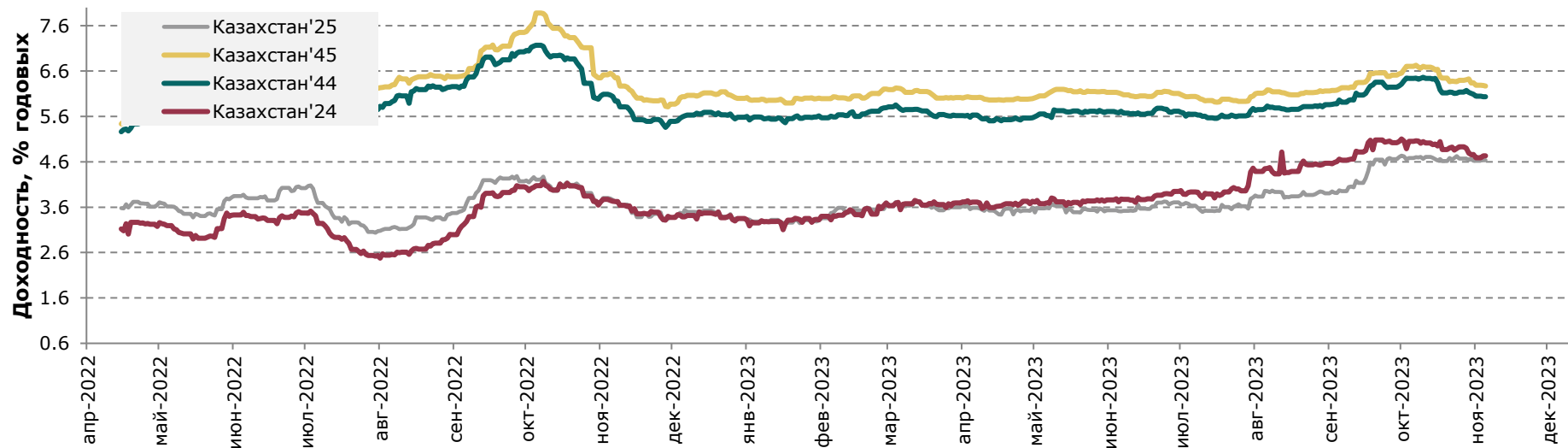
Ежедневный обзор

28 ноября 2023 г.

Доходность государственных ценных бумаг США



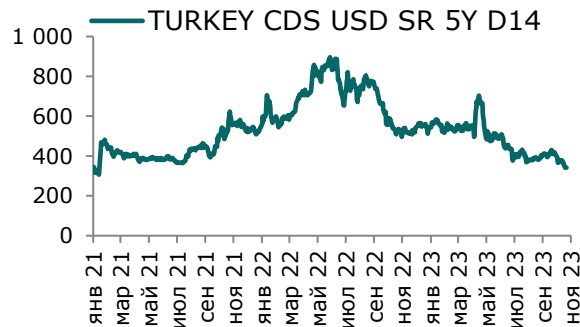
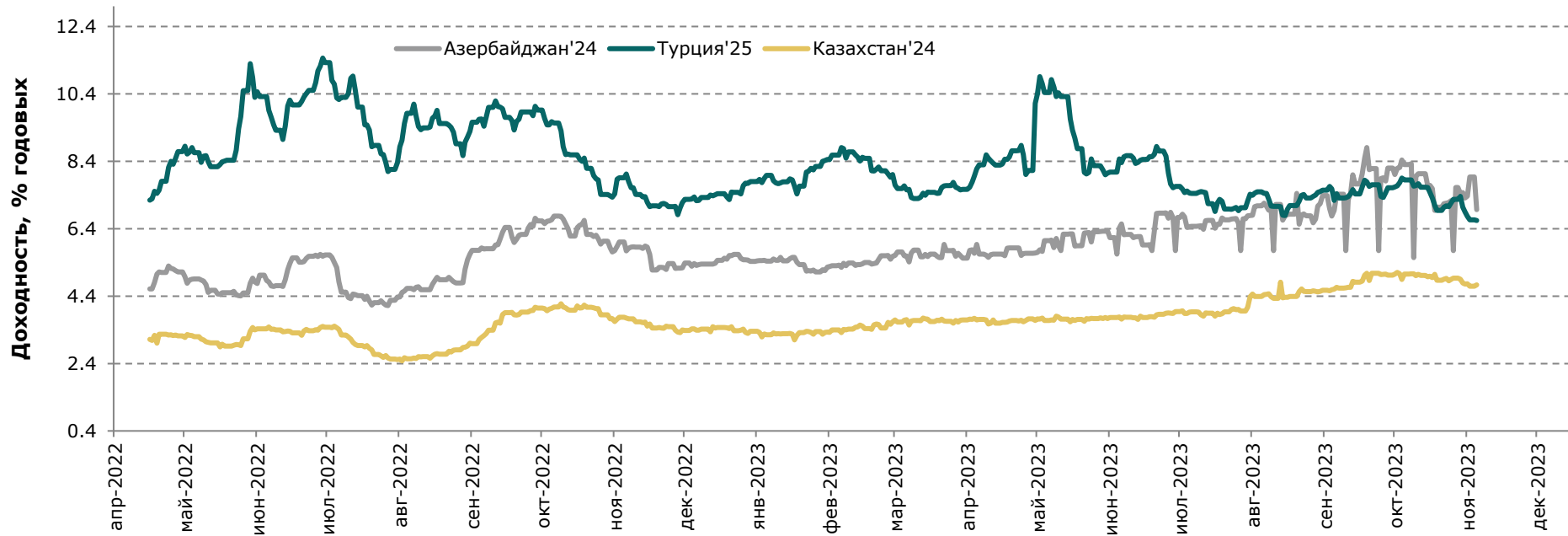
Динамика доходности суверенных облигаций РК



Ежедневный обзор

28 ноября 2023 г.

Динамика доходности суверенных еврооблигаций Турции и Азербайджана



Ежедневный обзор

28 ноября 2023 г.

Таблица 2. Информация по казахстанским еврооблигациям

Выпуск	Валюта	Купон	Цена		Доходность		Спред		Дата погашения	Объем бумаг в обращении, млн.	Дюрация
			Покупка	Продажа	Покупка	Продажа	Z-Sprd	G-Sprd			
Республика Казахстан											
KAZAKS 0.6 09/30/26	EUR	0.60	88.31	89.26	4.90	4.52	111.31	176.26	30.09.2026	500	2.91
KAZAKS 2 3/8 11/09/28	EUR	2.38	100.00	100.00	2.37	2.37	-105.37	-42.62	09.11.2028	525	4.78
KAZAKS 1 1/2 09/30/34	EUR	1.50	70.92	72.00	5.00	4.85	148.16	200.49	30.09.2034	650	9.50
KAZAKS 1.55 11/09/23	EUR	1.55	99.26	99.80	9.02	3.54	234.67	252.09	09.11.2023	525	0.19
KAZAKS 3 7/8 10/14/24	USD	3.88	98.68	99.31	5.21	4.57	-58.20	-56.96	14.10.2024	1500	1.07
KAZAKS 6 1/2 07/21/45	USD	6.50	101.20	102.08	6.40	6.32	207.54	143.37	21.07.2045	1500	11.74
KAZAKS 5 1/8 07/21/25	USD	5.13	101.19	101.93	4.43	4.00	-90.48	-96.44	21.07.2025	2500	1.78
KAZAKS 4 7/8 10/14/44	USD	4.88	85.38	86.26	6.12	6.04	179.13	113.74	14.10.2044	1000	12.29
НК КазМунайГаз											
KZOKZ 6 3/8 10/24/48	USD	6.38	80.72	81.64	8.20	8.10	389.66	328.92	24.10.2048	1500	10.93
KZOKZ 5 3/4 04/19/47	USD	5.75	76.82	77.72	7.94	7.84	362.70	299.95	19.04.2047	1250	11.21
KZOKZ 5 3/8 04/24/30	USD	5.38	90.52	91.35	7.21	7.04	272.04	244.35	24.04.2030	1250	5.32
KZOKZ 3 1/2 04/14/33	USD	3.50	74.44	75.22	7.26	7.13	283.74	254.58	14.04.2033	750	7.58
KZOKZ 4 3/4 04/19/27	USD	4.75	93.47	94.09	6.86	6.65	213.48	193.70	19.04.2027	1000	3.21
Самрук Казына											
SAMRUK 2 10/28/26	USD	2.00	88.77	89.46	6.07	5.80	123.98	107.40	28.10.2026	500	2.96
КазТрансГаз											
KZTGKZ 4 3/8 09/26/27	USD	4.38	91.90	92.84	6.73	6.45	203.25	181.19	26.09.2027	706	3.57
Казахстан ТемирЖолы											
KTZKZ 3 1/4 12/05/23	CHF	3.25	97.50	100.00	19.34	3.20	918.67	937.02	05.12.2023	250	0.25
Банк Развития Казахстана											
DBKAZ 5 3/4 05/12/25	USD	5.75	99.53	100.33	6.06	5.53	57.80	54.36	12.05.2025	500	1.57
DBKAZ 2.95 05/06/31	USD	2.95	78.56	79.63	6.58	6.38	211.11	180.21	06.05.2031	255	6.53
ТенгизШевроил											
TENGIZ 4 08/15/26	4.00	89.80	90.63	8.43	8.04	341.78	328.26	4.00	15.08.2026	1000	2.48
TENGIZ 3 1/4 08/15/30	3.25	75.64	76.52	7.92	7.72	343.04	313.21	3.25	15.08.2030	750	5.92
TENGIZ 2 5/8 08/15/25	2.63	90.08	90.90	8.49	7.98	314.32	307.94	2.63	15.08.2025	500	1.84

Ежедневный обзор

28 ноября 2023 г.

Таблица 3. Информация по узбекским еврооблигациям

Выпуск	Валюта	Купон	Цена		Доходность		Спред		Дата погашения	Объем бумаг в обращении, млн.	Дюрация
			Покупка	Продажа	Покупка	Продажа	Z-Sprd	G-Sprd			
Республика Узбекистан											
UZBEK 4,75 2024	USD	4.75%	98.77	99.27	8.79	7.12	238.44	239.82	20.02.2024	500	0.30
UZBEK 5,375 2029	USD	5.38%	88.42	89.25	8.10	7.89	337.26	311.49	20.02.2029	500	4.41
UZBEK 3,7 2030	USD	3.70%	75.87	76.74	8.28	8.08	358.63	323.71	25.11.2030	555	5.78
НБ Республики Узбекистан											
NBUZB 4,85 2025	USD	4.85%	91.20	92.17	9.86	9.28	464.78	454.91	21.10.2025	300	1.81
Узпромстройбанк											
SQBNZU 5,75 2024	USD	5.75%	94.26	95.37	11.50	10.35	556.36	554.09	02.12.2024	300	0.99
Ипотека Банк											
IPTBZU 5,5 2025	USD	5.50%	90.23	91.05	10.94	10.46	574.35	564.24	19.11.2025	300	1.82

Таблица 4. Информация по прочим еврооблигациям

Выпуск	Валюта	Купон	Цена		Доходность		Спред		Дата погашения	Объем бумаг в обращении, млн.	Дюрация
			Покупка	Продажа	Покупка	Продажа	Z-Sprd	OAS-Sprd			
SEASPAN CORP	USD	5.50%	77.96	79.32	10.73	10.36	593.42	564.50	01.08.2029	750	4.57
GRUPO AXO SA DE CV	USD	5.75%	87.70	88.65	11.33	10.86	626.16	609.64	08.06.2026	325	2.26
CYDSA SAB DE CV	USD	6.25%	93.81	94.88	8.12	7.79	328.45	286.61	04.10.2027	252	3.38
BUKIT MAKMUR MANDIRI UTA	USD	7.75%	86.16	87.74	15.14	14.22	975.55	959.38	10.02.2026	380	1.94
EMPRESA ELECTRICA COCHRA	USD	5.50%	92.60	93.65	10.21	9.51	494.26	480.73	14.05.2027	258	1.53
GRUPO UNICOMER CO LTD	USD	7.88%	98.80	99.00	56.11	48.05	5306.18	4787.60	01.04.2024	350	0.02
IOCHPE-MAX/MAX WHEELS MX	USD	5.00%	86.20	87.22	8.76	8.46	397.84	373.11	07.05.2028	400	3.79
ADECOAGRO SA	USD	6.00%	92.60	93.57	8.26	7.95	343.38	309.48	21.09.2027	500	3.35

Ежедневный обзор

28 ноября 2023 г.

Кривая доходности ГЦБ РК

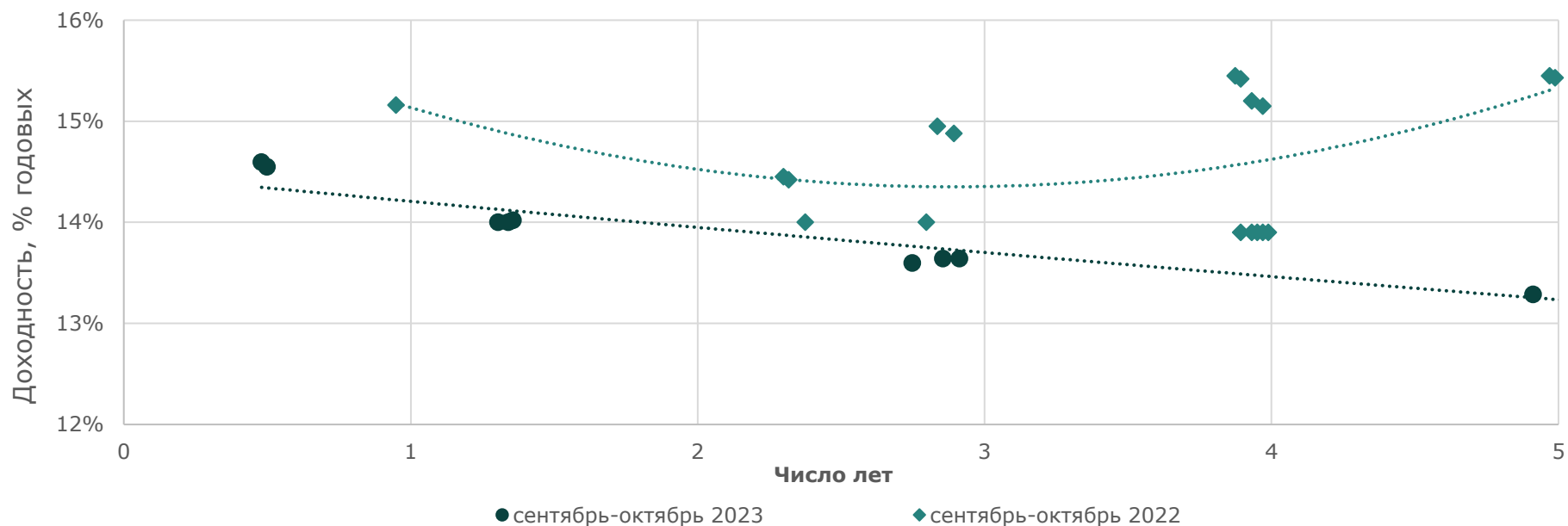


Таблица 5. Последние размещения ГЦБ

Эмитент	Тикер	Доходность	Лет до погашения*	Дата размещения
Ценные бумаги Министерства Финансов				
Министерство Финансов	MUM156_0007	12.15%	10	22.ноя.23
Министерство Финансов	MUM096_0011	13.19%	5	15.ноя.23
Министерство Финансов	MUM216_0001	11.70%	13	15.ноя.23
Министерство Финансов	MUM144_0009	12.25%	10	8.ноя.23
Министерство Финансов	MUM096_0014	12.65%	7.5	1.ноя.23
Министерство Финансов	MOM036_0091	14.00%	1.3	24.окт.23
Министерство Финансов	MUM192_0003	13.29%	4.9	24.окт.23
Министерство Финансов	MUM168_0005	12.04%	11.4	18.окт.23
Министерство Финансов	MUM096_0012	13.05%	5.8	18.окт.23
Министерство Финансов	MOM036_0091	14.00%	1.3	11.окт.23
Министерство Финансов	MUM132_0007	12.50%	8.8	11.окт.23
Министерство Финансов	MUM108_0012	13.60%	2.7	4.окт.23
Министерство Финансов	MUM096_0012	13.09%	5.8	27.сен.23
Министерство Финансов	MOM060_0052	13.64%	5.8	27.сен.23
Министерство Финансов	MKM012_0154	14.60%	2.9	20.сен.23

Ежедневный обзор

28 ноября 2023 г.

Министерство Финансов	MUM216_0001	11.70%	0.5	20.сен.23
Министерство Финансов	MUM096_0014	12.80%	12.9	20.сен.23
Министерство Финансов	MUM156_0007	12.05%	7.6	13.сен.23
Министерство Финансов	MKM012_0154	14.55%	10.4	13.сен.23
Министерство Финансов	MOM060_0052	13.64%	2.9	6.сен.23
Министерство Финансов	MUM132_0007	12.60%	8.9	6.сен.23
Министерство Финансов	MOM024_0087	14.02%	1.4	6.сен.23
Министерство Финансов	MKM012_0154	14.70%	0.56	23.авг.23
Министерство Финансов	MOM048_0052	13.85%	2.42	23.авг.23
Министерство Финансов	MUM216_0001	11.70%	12.95	23.авг.23
Министерство Финансов	MUM120_0016	14.28%	1.78	16.авг.23
Министерство Финансов	MUM084_0018	13.58%	4.66	16.авг.23
Министерство Финансов	MUM096_0014	13.00%	7.74	16.авг.23
Министерство Финансов	MUM156_0007	12.16%	10.52	16.авг.23
Министерство Финансов	MOM048_0052	13.79%	2.45	09.авг.23
Министерство Финансов	MUM120_0016	14.24%	1.80	09.авг.23
Министерство Финансов	MUM072_0014	13.20%	5.59	02.авг.23
Министерство Финансов	MUM108_0014	12.20%	8.80	02.авг.23
Министерство Финансов	MUM072_0014	13.20%	5.61	26.июл.23
Министерство Финансов	MUM120_0016	14.23%	1.84	26.июл.23
Министерство Финансов	MUM108_0014	13.00%	8.82	26.июл.23
Министерство Финансов	MOM048_0052	13.71%	2.49	26.июл.23
Министерство Финансов	MUM180_0006	13.60%	3.67	26.июл.23
Министерство Финансов	MKM012_0155	14.64%	0.70	26.июл.23
Министерство Финансов	MKM012_0155	14.65%	0.72	19.июл.23
Министерство Финансов	MUM180_0006	13.60%	3.69	19.июл.23
Министерство Финансов	MUM096_0014	13.30%	7.82	19.июл.23
Министерство Финансов	MUM156_0007	12.18%	10.59	19.июл.23
Министерство Финансов	MUM168_0005	12.00%	11.67	12.июл.23
Министерство Финансов	MKM012_0155	14.65%	0.74	12.июл.23
Министерство Финансов	MUM108_0014	13.46%	8.86	12.июл.23
Министерство Финансов	MUM072_0014	13.35%	5.65	12.июл.23
Министерство Финансов	MUM120_0019	13.38%	7.68	12.июл.23
Министерство Финансов	MUM120_0016	14.28%	1.88	12.июл.23
Министерство Финансов	MUM180_0006	13.60%	3.73	05.июл.23
Министерство Финансов	MUM180_0013	12.70%	9.76	05.июл.23
Министерство Финансов	MUM072_0014	13.50%	5.67	05.июл.23
Министерство Финансов	MUM180_0016	11.60%	13.58	05.июл.23
Министерство Финансов	MUM180_0006	13.80%	3.75	29.июн.23
Министерство Финансов	MUM072_0014	13.80%	5.68	29.июн.23
Министерство Финансов	MUM120_0016	14.25%	1.91	29.июн.23
Министерство Финансов	MUM084_0018	13.80%	4.79	29.июн.23
Министерство Финансов	MUM120_0019	13.70%	7.72	29.июн.23

Ежедневный обзор

28 ноября 2023 г.

Министерство Финансов	MUM180_0013	13.00%	9.77	29.июн.23
Министерство Финансов	MOM060_0052	13.79%	3.10	29.июн.23
Министерство Финансов	MUM084_0018	13.80%	4.81	21.июн.23
Министерство Финансов	MUM180_0016	11.60%	13.62	21.июн.23
Министерство Финансов	MUM096_0013	13.80%	6.63	21.июн.23
Министерство Финансов	MKM012_0155	14.64%	0.8	21.июн.23
Министерство Финансов	MUM108_0014	13.60%	8.92	21.июн.23
Министерство Финансов	MUM120_0016	14.25%	1.93	21.июн.23
Министерство Финансов	MUM120_0019	13.70%	7.74	21.июн.23
Министерство Финансов	MUM096_0014	13.80%	7.92	14.июн.23
Министерство Финансов	MUM072_0014	13.80%	5.72	14.июн.23
Министерство Финансов	MUM180_0006	13.80%	3.79	14.июн.23
Министерство Финансов	MUM180_0013	13.00%	9.81	14.июн.23
Министерство Финансов	MUM108_0014	13.80%	8.94	14.июн.23
Министерство Финансов	MOM060_0052	13.80%	3.16	07.июн.23
Министерство Финансов	MKM012_0154	14.80%	0.77	07.июн.23
Министерство Финансов	MUM096_0013	14.00%	6.67	07.июн.23
Министерство Финансов	MUM168_0005	12.00%	11.76	07.июн.23
Министерство Финансов	MUM108_0014	14.00%	8.96	07.июн.23
Министерство Финансов	MUM084_0018	14.00%	4.85	07.июн.23
Министерство Финансов	MUM096_0014	14.00%	7.97	24.май.23
Министерство Финансов	MUM072_0014	14.00%	5.78	24.май.23
Министерство Финансов	MOM024_0088	14.41%	1.93	24.май.23
Министерство Финансов	MUM180_0013	13.00%	9.87	24.май.23
Министерство Финансов	MOM048_0054	13.83%	3.34	17.май.23
Министерство Финансов	MKM012_0155	14.62%	0.89	17.май.23
Министерство Финансов	MUM084_0018	13.99%	4.91	17.май.23
Министерство Финансов	MUM096_0013	14.00%	6.73	17.май.23
Министерство Финансов	MOM060_0054	13.97%	4.53	10.май.23
Министерство Финансов	MUM300_0001	11.50%	15.62	10.май.23
Министерство Финансов	MUM156_0007	12.25%	10.78	10.май.23
Министерство Финансов	MUM072_0014	14.00%	5.82	10.май.23
Министерство Финансов	MUM180_0013	13.00%	9.91	10.май.23
Министерство Финансов	MUM096_0013	13.99%	6.76	03.май.23
Министерство Финансов	MUM072_0014	13.98%	5.84	03.май.23
Министерство Финансов	MUM180_0006	13.98%	3.90	03.май.23
Министерство Финансов	MUM120_0019	13.99%	7.90	26.апр.23
Министерство Финансов	MUM180_0016	11.60%	13.77	26.апр.23
Министерство Финансов	MUM180_0006	13.97%	3.92	26.апр.23
Министерство Финансов	MUM156_0007	12.25%	10.82	26.апр.23
Министерство Финансов	MOM048_0054	13.82%	3.41	19.апр.23
Министерство Финансов	MUM084_0018	13.85%	4.99	19.апр.23
Министерство Финансов	MUM120_0019	13.98%	7.92	19.апр.23

Ежедневный обзор

28 ноября 2023 г.

Министерство Финансов	МКМ012_0154	14.80%	0.90	19.апр.23
Министерство Финансов	MUM072_0014	14.02%	5.90	12.апр.23
Министерство Финансов	МТМ084_0001	17.27%	6.90	12.апр.23
Министерство Финансов	MUM180_0006	13.97%	3.96	12.апр.23
Министерство Финансов	MUM120_0019	13.93%	7.93	12.апр.23
Министерство Финансов	МТМ096_0001	17.71%	7.78	05.апр.23
Министерство Финансов	MUM120_0019	13.98%	7.95	05.апр.23
Министерство Финансов	МКМ012_0155	14.65%	1.01	05.апр.23
Министерство Финансов	MUM168_0005	12.00%	11.94	05.апр.23
Министерство Финансов	MUM300_0001	11.50%	15.75	24.мар.23
Министерство Финансов	МОМ060_0052	14.00%	3.37	24.мар.23
Министерство Финансов	МОМ024_0087	14.99%	1.84	15.мар.23
Министерство Финансов	MUM132_0007	13.87%	9.37	15.мар.23
Министерство Финансов	MUM144_0009	13.00%	10.47	09.мар.23
Министерство Финансов	МКМ012_0154	15.55%	1.01	09.мар.23
Министерство Финансов	MUM180_0015	11.68%	13.50	01.мар.23
Министерство Финансов	МОМ048_0053	15.65%	3.34	22.фев.23
Министерство Финансов	МОМ060_0054	15.87%	4.76	15.фев.23
Министерство Финансов	МОМ024_0087	16.00%	1.91	15.фев.23
Министерство Финансов	МТМ096_0001	17.28%	7.92	15.фев.23
Министерство Финансов	MUM132_0007	14.05%	9.47	08.фев.23
Министерство Финансов	МТМ072_0001	17.01%	5.78	08.фев.23
Министерство Финансов	MUM144_0009	13.00%	10.55	08.фев.23
Министерство Финансов	MUM096_0012	15.55%	6.49	01.фев.23
Министерство Финансов	MUM180_0016	11.60%	14.00	01.фев.23
Министерство Финансов	МКМ012_0153	16.54%	0.97	01.фев.23
Министерство Финансов	MUM240_0002	12.25%	11.30	25.январ.23
Министерство Финансов	MUM096_0011	15.66%	5.76	25.январ.23
Министерство Финансов	MUM144_0009	13.00%	10.58	25.январ.23
Министерство Финансов	МОМ024_0087	16.66%	1.97	25.январ.23
Министерство Финансов	МОМ060_0054	16.13%	4.84	18.январ.23
Министерство Финансов	МКМ012_0153	16.70%	1.01	18.январ.23
Министерство Финансов	MUM132_0007	14.05%	9.53	18.январ.23
Министерство Финансов	MUM144_0009	13.00%	10.62	11.январ.23
Министерство Финансов	МОМ048_0053	16.47%	3.45	11.январ.23
Министерство Финансов	MUM096_0011	15.80%	5.80	11.январ.23
Министерство Финансов	MUM300_0001	11.50%	15.97	04.январ.23
Министерство Финансов	МТМ072_0001	16.49%	5.88	04.январ.23
Министерство Финансов	MUM096_0013	15.48%	7.09	04.январ.23
Министерство Финансов	MUM084_0018	16.02%	5.29	28.дек.22
Министерство Финансов	МОМ060_0054	15.99%	4.89	28.дек.22
Министерство Финансов	МТМ036_0001	15.80%	2.61	28.дек.22
Министерство Финансов	МОМ048_0054	15.99%	3.72	28.дек.22

Ежедневный обзор

28 ноября 2023 г.

Министерство Финансов	МТМ048_0001	16.32%	3.70	28.дек.22
Министерство Финансов	МТМ072_0001	16.20%	5.92	21.дек.22
Министерство Финансов	МТМ048_0001	16.20%	3.72	21.дек.22
Министерство Финансов	МUM084_0018	16.00%	5.31	21.дек.22
Министерство Финансов	МТМ036_0001	16.19%	2.62	21.дек.22
Министерство Финансов	МТМ060_0001	16.20%	4.82	21.дек.22
Министерство Финансов	МOM060_0054	15.83%	4.93	14.дек.22
Министерство Финансов	МТМ072_0001	16.09%	5.93	14.дек.22
Министерство Финансов	МOM048_0054	15.97%	3.76	14.дек.22
Министерство Финансов	МOM036_0091	16.58%	2.16	14.дек.22
Министерство Финансов	МТМ072_0001	15.99%	5.95	07.дек.22
Министерство Финансов	МТМ048_0001	15.99%	3.76	07.дек.22
Министерство Финансов	МТМ036_0001	15.99%	2.66	07.дек.22
Министерство Финансов	МТМ060_0001	15.99%	4.85	07.дек.22
Министерство Финансов	МТМ036_0001	15.92%	2.68	30.ноя.22
Министерство Финансов	МТМ072_0001	15.92%	5.97	30.ноя.22
Министерство Финансов	МТМ036_0001	15.88%	2.70	23.ноя.22
Министерство Финансов	МТМ060_0001	15.95%	4.91	23.ноя.22
Министерство Финансов	МOM048_0054	15.48%	3.84	16.ноя.22
Министерство Финансов	МТМ060_0001	15.57%	4.91	16.ноя.22
Министерство Финансов	МТМ048_0001	15.67%	3.84	09.ноя.22
Министерство Финансов	МТМ036_0001	15.67%	2.74	09.ноя.22
Министерство Финансов	МТМ060_0001	15.49%	4.95	02.ноя.22
Министерство Финансов	МТМ048_0001	15.49%	3.85	02.ноя.22
Министерство Финансов	МOM036_0091	14.45%	2.30	26.окт.22
Министерство Финансов	МТМ048_0001	15.45%	3.87	26.окт.22
Министерство Финансов	МOM048_0054	13.90%	3.89	26.окт.22
Министерство Финансов	МТМ060_0001	15.45%	4.97	26.окт.22
Министерство Финансов	МТМ048_0001	15.42%	3.89	19.окт.22
Министерство Финансов	МOM036_0091	14.42%	2.32	19.окт.22
Министерство Финансов	МТМ060_0001	15.43%	4.99	19.окт.22
Министерство Финансов	МOM048_0054	13.90%	3.93	12.окт.22
Министерство Финансов	МТМ036_0001	14.95%	2.84	05.окт.22
Министерство Финансов	МТМ048_0001	15.20%	3.93	05.окт.22
Министерство Финансов	МOM048_0054	13.90%	3.95	05.окт.22
Министерство Финансов	МТМ048_0001	15.16%	0.95	28.сен.22
Министерство Финансов	МOM036_0091	14.00%	2.38	28.сен.22
Министерство Финансов	МOM048_0054	13.90%	3.97	28.сен.22
Министерство Финансов	МТМ048_0001	15.15%	3.97	21.сен.22
Министерство Финансов	МOM048_0054	13.90%	3.99	21.сен.22
Министерство Финансов	МТМ036_0001	14.88%	2.89	14.сен.22
Министерство Финансов	МOM036_0092	14.00%	2.80	07.сен.22
Министерство Финансов	МUM120_0014	14.45%	1.90	31.авг.22

Ежедневный обзор

28 ноября 2023 г.

Министерство Финансов	MUM120_0017	13.85%	4.50	31.авг.22
Министерство Финансов	MUM120_0017	13.85%	4.50	24.авг.22
Министерство Финансов	MUM012_0151	14.79%	1.00	24.авг.22
Министерство Финансов	MUM120_0014	14.45%	2.00	24.авг.22
Министерство Финансов	MUM012_0151	14.50%	1.00	17.авг.22
Министерство Финансов	MUM120_0014	14.22%	2.00	17.авг.22
Министерство Финансов	MUM120_0017	13.85%	4.60	17.авг.22
Министерство Финансов	MUM012_0151	14.50%	1.00	10.авг.22
Министерство Финансов	MUM120_0014	14.20%	2.00	10.авг.22
Министерство Финансов	MUM156_0005	13.85%	4.90	10.авг.22
Министерство Финансов	MUM180_0002	14.13%	1.90	03.авг.22
Министерство Финансов	MUM156_0005	13.85%	4.90	03.авг.22
Министерство Финансов	MUM180_0002	14.10%	1.90	27.июл.22
Министерство Финансов	MUM156_0005	13.85%	4.90	27.июл.22
Министерство Финансов	MUM144_0003	14.50%	0.80	20.июл.22
Министерство Финансов	MUM072_0013	13.73%	4.80	20.июл.22
Министерство Финансов	MUM180_0002	14.00%	1.90	20.июл.22
Министерство Финансов	MUM180_0002	14.00%	2.00	13.июл.22
Министерство Финансов	MUM144_0003	14.50%	0.80	13.июл.22
Министерство Финансов	MUM072_0013	13.70%	4.90	13.июл.22
Министерство Финансов	MUM180_0002	14.00%	2.00	07.июл.22
Министерство Финансов	MUM156_0005	13.71%	5.00	07.июл.22
Министерство Финансов	MUM144_0003	14.50%	0.80	07.июл.22
Министерство Финансов	MUM144_0003	14.50%	0.80	29.июн.22
Министерство Финансов	MUM072_0013	13.62%	4.90	29.июн.22
Министерство Финансов	MOM048_0053	13.75%	4.00	22.июн.22
Министерство Финансов	MOM036_0092	13.85%	3.00	22.июн.22
Министерство Финансов	MUM156_0005	13.62%	5.00	22.июн.22
Министерство Финансов	MUM144_0003	14.50%	0.90	15.июн.22
Министерство Финансов	MUM180_0001	14.00%	1.90	15.июн.22
Министерство Финансов	MOM036_0091	13.85%	2.70	08.июн.22
Министерство Финансов	MOM048_0052	13.75%	3.60	08.июн.22
Министерство Финансов	MUM072_0013	13.62%	0.90	08.июн.22
Министерство Финансов	MUM180_0001	14.00%	2.00	08.июн.22
Министерство Финансов	MUM072_0013	14.50%	5.00	01.июн.22
Министерство Финансов	MUM180_0001	14.00%	2.00	01.июн.22
Министерство Финансов	MUM144_0003	14.50%	0.90	25.май.22
Министерство Финансов	MUM120_0017	13.62%	4.80	25.май.22
Министерство Финансов	MUM180_0001	14.00%	2.00	25.май.22
Министерство Финансов	MUM144_0003	14.50%	0.90	18.май.22
Министерство Финансов	MUM120_0017	13.62%	4.80	18.май.22
Министерство Финансов	MOM048_0052	13.75%	3.70	18.май.22
Министерство Финансов	MOM036_0091	13.85%	2.70	18.май.22

Ежедневный обзор

28 ноября 2023 г.

Министерство Финансов	MUM180_0001	14.00%	2.00	11.май.22
Министерство Финансов	MUM144_0003	14.50%	1.00	11.май.22
Министерство Финансов	MOM036_0091	13.83%	2.80	11.май.22
Министерство Финансов	MOM048_0052	13.75%	3.70	05.май.22
Министерство Финансов	MUM120_0017	13.62%	4.80	05.май.22
Министерство Финансов	MUM132_0006	13.76%	3.20	28.апр.22
Министерство Финансов	MOM048_0052	13.79%	3.70	27.апр.22
Министерство Финансов	MUM180_0002	13.97%	2.20	27.апр.22
Министерство Финансов	MOM036_0091	13.81%	2.80	27.апр.22
Министерство Финансов	MOM048_0052	13.62%	3.80	20.апр.22
Министерство Финансов	MUM072_0013	13.55%	5.10	20.апр.22
Министерство Финансов	MUM072_0013	13.17%	5.10	13.апр.22
Министерство Финансов	MUM180_0002	13.69%	2.20	13.апр.22
Министерство Финансов	MOM036_0091	13.56%	2.80	13.апр.22
Министерство Финансов	MOM036_0091	12.84%	2.90	06.апр.22
Министерство Финансов	MOM048_0052	12.64%	3.80	06.апр.22
Министерство Финансов	MUM072_0013	12.50%	5.10	29.мар.22
Министерство Финансов	MOM036_0091	12.71%	2.90	29.мар.22
Министерство Финансов	MUM072_0013	12.50%	5.10	29.мар.22
Министерство Финансов	MOM048_0052	12.59%	3.80	24.мар.22
Министерство Финансов	MUM072_0013	12.63%	5.20	24.мар.22
Министерство Финансов	MKM012_0150	13.70%	0.90	16.мар.22
Министерство Финансов	MOM036_0091	12.72%	2.90	16.мар.22
Министерство Финансов	MOM048_0052	12.67%	3.90	16.мар.22
Министерство Финансов	MUM096_0011	13.21%	6.70	02.мар.22
Министерство Финансов	MUM180_0016	12.91%	14.90	02.мар.22
Министерство Финансов	MUM180_0015	11.10%	14.50	23.фев.22
Министерство Финансов	MUM096_0012	10.97%	7.40	23.фев.22
Министерство Финансов	MUM180_0002	10.73%	2.40	16.фев.22
Министерство Финансов	MUM120_0019	11.04%	9.10	16.фев.22
Министерство Финансов	MOM036_0091	10.75%	3.00	09.фев.22
Министерство Финансов	MUM132_0007	10.99%	10.50	09.фев.22
Министерство Финансов	MUM096_0013	11.00%	8.00	02.фев.22
Министерство Финансов	MUM156_0007	11.00%	12.00	02.фев.22
Министерство Финансов	MUM180_0016	11.05%	15.00	26.янв.22
Министерство Финансов	MUM072_0013	10.90%	5.30	26.янв.22
Министерство Финансов	MKM012_0150	10.30%	1.00	20.янв.22
Министерство Финансов	MOM048_0052	10.67%	4.00	19.янв.22
Министерство Финансов	MUM144_0009	10.87%	11.60	19.янв.22
Министерство Финансов	MUM096_0011	10.75%	6.80	19.янв.22
Министерство Финансов	MUM096_0012	10.75%	7.60	05.янв.22

Источник: KASE, *лет до погашения с момента размещения

Ежедневный обзор

28 ноября 2023 г.

Таблица 6. Доля владения нот НК нерезидентами, млрд тенге

Доля владения нот НК нерезидентами						
Дата	Резиденты	Нерезиденты	Всего в обращении	Резиденты	Нерезиденты	Изменение (нерезиденты)
24.11.2023	1891.79	31.26	1923.04	98.37%	1.6%	-10.43
17.11.2023	1881.35	41.69	1923.04	97.83%	2.2%	-0.34
10.11.2023	2083.54	42.03	2125.57	98.02%	2.0%	0.49
03.11.2023	2084.03	41.54	2125.57	98.05%	2.8%	-26.42
27.10.2023	2361.93	67.96	2429.90	97.20%	2.8%	-7.37
20.10.2023	2354.56	75.33	2429.90	96.90%	3.1%	-12.96
13.10.2023	2590.26	88.29	2678.55	96.70%	3.3%	6.29
06.10.2023	2569.00	82.00	2678.00	96.00%	3.0%	1.67
29.09.2023	2808.31	80.33	2888.64	97.22%	2.8%	-3.56
22.09.2023	2804.75	83.89	2888.64	97.10%	2.9%	12.8
15.09.2023	2833.73	71.09	2904.82	97.55%	2.4%	0
08.09.2023	2833.73	71.09	2904.82	97.55%	2.4%	-23.8
01.09.2023	2741.41	94.91	2836.32	96.65%	3.3%	2.38
25.08.2023	2743.79	92.53	2836.32	96.74%	3.3%	0.63
18.08.2023	3178.23	91.90	3270.12	97.19%	2.8%	-4.71
11.08.2023	3178.27	91.86	3270.12	97.19%	2.8%	-14.61
04.08.2023	2950.31	106.47	3056.78	96.52%	3.5%	59.86
28.07.2023	2948.20	108.59	3056.78	96.45%	3.6%	11.91
21.07.2023	2674.49	96.68	2771.17	96.51%	3.5%	0.07
14.07.2023	2674.56	96.61	2771.17	96.51%	3.5%	50
05.07.2023	2831.54	46.61	2878.15	98.38%	1.6%	0
01.07.2023	2831.54	46.61	2878.15	98.38%	1.6%	-14.3
23.06.2023	2 355.61	60.91	2 416.51	97.5%	2.5%	0
16.06.2023	2 355.61	60.91	2 416.51	97.5%	2.5%	-44.14
09.06.2023	2 463.77	105.05	2 568.82	95.9%	4.1%	0
02.06.2023	2 463.77	105.05	2 568.82	95.9%	4.1%	5
26.05.2023	2 761.58	100.05	2 861.63	96.5%	3.5%	0
19.05.2023	2 761.58	100.05	2 861.63	96.5%	3.5%	-30.0
12.05.2023	2 633.89	130.00	2 763.89	95.3%	4.7%	-5.4
05.05.2023	2 628.52	135.37	2 763.89	95.1%	4.9%	-21.9
28.04.2023	2 581.11	157.23	2 738.34	94.3%	5.7%	0.0
21.04.2023	2 581.11	157.23	2 738.34	94.3%	5.7%	20.8
14.04.2023	2 593.25	136.43	2 729.68	95.0%	5.0%	0.0
07.04.2023	2 593.25	136.43	2 729.68	95.0%	5.0%	27.1

Ежедневный обзор

28 ноября 2023 г.

31.03.2023	2 554.38	109.35	2 663.72	95.9%	4.1%	-0.1
24.03.2023	2 554.28	109.44	2 663.72	95.9%	4.1%	19.2
17.03.2023	2 371.16	90.29	2 461.45	96.3%	3.7%	0.1
10.03.2023	2 371.30	90.15	2 461.45	96.3%	3.7%	0.0
03.03.2023	2 626.35	90.15	2 716.50	96.7%	3.3%	0.0
24.02.2023	2 626.35	90.15	2 716.50	96.7%	3.3%	0.2
17.02.2023	2 495.23	90	2 585.23	96.5%	3.5%	0.0
10.02.2023	2 495.23	90	2 585.23	96.5%	3.5%	0.0
03.02.2023	2 307.85	90	2 397.85	96.2%	3.8%	0.0
27.01.2023	2 307.85	90	2 397.85	96.2%	3.8%	-10.0
20.01.2023	2 312.44	100	2 412.44	95.9%	4.1%	0.0
13.01.2023	2 312.44	100	2 412.44	95.9%	4.1%	0.0
06.01.2023	2 164.93	100	2 264.93	95.6%	4.4%	0.0
26.12.2022	1 629.02	100	1 729.02	94.2%	5.8%	0.0
15.12.2022	1 629.02	100	1 729.02	94.2%	5.8%	0.0
09.12.2022	1 512.83	100	1 612.83	93.8%	6.2%	0.0
02.12.2022	1 512.83	100	1 612.83	93.8%	6.2%	10.0
25.11.2022	1 473.73	90	1 563.73	94.2%	5.8%	0.0
18.11.2022	1 473.73	90	1 563.73	94.2%	5.8%	20.0
11.11.2022	1 257.63	70	1 327.63	94.7%	5.3%	0.0
04.11.2022	1 257.63	70	1 327.63	94.7%	5.3%	10.0
28.10.2022	1 102.35	60	1 162.35	94.8%	5.2%	-50.1
22.10.2022	1 511.10	110.1	1 621.20	93.2%	6.8%	20.1
14.10.2022	1 247.55	90	1 337.55	93.3%	6.7%	-29.9
07.10.2022	1 836.43	119.85	1 956.28	93.9%	6.1%	39.8
30.09.2022	1 661.29	80.02	1 741.31	95.4%	4.6%	-0.3
23.09.2022	1 585.08	80.3	1 665.38	95.2%	4.8%	0.3
16.09.2022	1 685.64	80	1 765.64	95.5%	4.5%	0.0
09.09.2022	1 413.61	80	1 493.61	94.6%	5.4%	-10.0
02.09.2022	1 827.90	90.01	1 917.92	95.3%	4.7%	18.3
27.08.2022	1 826.43	71.75	1 898.17	96.2%	3.8%	1.8
19.08.2022	1 751.17	70	1 821.17	96.2%	3.8%	-15.0
12.08.2022	1 825.29	85.01	1 910.30	95.5%	4.5%	0.0
05.08.2022	1 615.40	85.01	1 700.41	95.0%	5.0%	-5.0
29.07.2022	1 728.29	90.01	1 818.30	95.0%	5.0%	0.0
22.07.2022	1 618.52	90.01	1 708.53	94.7%	5.3%	-38.4
15.07.2022	1 656.94	100.01	1 756.96	94.3%	5.7%	60.6
08.07.2022	1 596.31	120.76	1 717.08	93.0%	7.0%	-112.6
01.07.2022	1 708.95	120.76	1 829.71	93.4%	6.6%	83.5
24.06.2022	1 625.47	130.76	1 756.23	92.6%	7.4%	18.4
17.06.2022	1 607.04	140.76	1 747.81	91.9%	8.1%	-43.0
10.06.2022	1 650.01	140.76	1 790.78	92.1%	7.9%	19.7
03.06.2022	1 630.31	150.76	1 781.07	91.5%	8.5%	45.1

Ежедневный обзор

28 ноября 2023 г.

27.05.2022	1 585.22	150.76	1 735.99	91.3%	8.7%	-10.0
20.05.2022	1 578.15	160.76	1 738.91	90.8%	9.2%	0.0
13.05.2022	1 602.67	160.76	1 763.44	90.9%	9.1%	-20.0
06.05.2022	1 598.97	180.76	1 779.73	89.8%	10.2%	18.8
29.04.2022	1 610.90	162.01	1 772.92	90.9%	9.1%	0.0
22.04.2022	1 552.75	162.01	1 714.76	90.6%	9.4%	17.9
15.04.2022	1 435.62	144.1	1 579.72	90.9%	9.1%	14.1
08.04.2022	1 390.41	130.01	1 520.42	91.4%	8.6%	15.0
01.04.2022	1 354.55	115.01	1 469.56	92.2%	7.8%	40.0
25.03.2022	1 250.90	75.01	1 325.91	94.3%	5.7%	-71.3
18.03.2022	1 430.42	146.35	1 576.77	90.7%	9.3%	24.0
11.03.2022	1 341.62	122.31	1 463.93	91.6%	8.4%	-55.1
05.03.2022	1 683.99	177.37	1 861.36	90.5%	9.5%	-20.0
25.02.2022	1 679.87	197.41	1 877.28	89.5%	10.5%	45.6
18.02.2022	1 710.03	151.82	1 861.85	91.8%	8.2%	10.6
11.02.2022	1 770.99	141.26	1 912.25	92.6%	7.4%	12.3
04.02.2022	1 645.90	129.01	1 774.90	92.7%	7.3%	-13.0
28.01.2022	1 639.32	142.04	1 781.36	92.0%	8.0%	2.0
21.01.2022	1 693.79	140.04	1 833.83	92.4%	7.6%	10.1
14.01.2022	1 618.00	129.95	1 747.96	92.6%	7.4%	-62.4
06.01.2022	1 640.99	192.38	1 833.36	89.5%	10.5%	-18.9
31.12.2021	1 938.48	211.3	2 149.78	90.2%	9.8%	-0.4
24.12.2021	1 842.45	211.68	2 054.14	89.7%	10.3%	-4.2
15.12.2021	1 899.57	215.88	2 115.45	89.8%	10.2%	-111.9
10.12.2021	2 095.32	327.81	2 423.13	86.5%	13.5%	-45.3
03.12.2021	2 275.47	373.12	2 648.59	85.9%	14.1%	0.5
26.11.2021	2 152.41	372.67	2 525.08	85.2%	14.8%	-30.4
19.11.2021	2 086.03	403.07	2 489.11	83.8%	16.2%	22.6
12.11.2021	2 018.44	380.49	2 398.93	84.1%	15.9%	43.0
05.11.2021	2 036.33	337.49	2 373.82	85.8%	14.2%	-108.7
29.10.2021	2 546.32	446.21	2 992.54	85.1%	14.9%	25.5
22.10.2021	2 416.90	420.76	2 837.66	85.2%	14.8%	51.2
15.10.2021	2 425.02	369.61	2 794.62	86.8%	13.2%	-52.3
08.10.2021	2 433.47	421.9	2 855.37	85.2%	14.8%	2.8
01.10.2021	2 379.45	419.12	2 798.58	85.0%	15.0%	-52.1
24.09.2021	2 535.46	471.21	3 006.67	84.3%	15.7%	85.5
17.09.2021	2 432.57	385.73	2 818.29	86.3%	13.7%	33.1
10.09.2021	2 424.57	352.68	2 777.26	87.3%	12.7%	-67.5
03.09.2021	2 690.72	420.2	3 110.91	86.5%	13.5%	-9.9
27.08.2021	2 793.58	430.08	3 223.66	86.7%	13.3%	-35.0
20.08.2021	2 782.93	465.08	3 248.01	85.7%	14.3%	-11.9
13.08.2021	2 730.47	476.95	3 207.42	85.1%	14.9%	49.2
06.08.2021	2 779.62	427.8	3 207.42	86.7%	13.3%	-53.4

Ежедневный обзор

28 ноября 2023 г.

30.07.2021	2 899.72	481.23	3 380.95	85.8%	14.2%	-26.2
23.07.2021	3 007.80	507.43	3 515.23	85.6%	14.4%	-49.4
16.07.2021	3 028.90	556.87	3 585.77	84.5%	15.5%	19.0
09.07.2021	3 029.13	537.87	3 567.00	84.9%	15.1%	12.1
03.07.2021	3 017.83	525.79	3 543.62	85.2%	14.8%	11.1
25.06.2021	2 941.48	514.68	3 456.16	85.1%	14.9%	-57.7
18.06.2021	2 900.83	572.34	3 473.17	83.5%	16.5%	26.1
11.06.2021	2 945.94	546.28	3 492.22	84.4%	15.6%	-28.4
04.06.2021	2 899.15	574.69	3 473.84	83.5%	16.5%	63.0
28.05.2021	2 733.50	511.65	3 245.15	84.2%	15.8%	-27.1
21.05.2021	2 667.30	538.74	3 206.04	83.2%	16.8%	26.4
14.05.2021	2 583.91	512.37	3 096.28	83.5%	16.5%	56.7
06.05.2021	2 668.79	455.69	3 124.48	85.4%	14.6%	6.5
30.04.2021	3 036.14	449.16	3 485.31	87.1%	12.9%	48.6
23.04.2021	2 989.95	400.55	3 390.50	88.2%	11.8%	-104.0
16.04.2021	2 856.56	504.58	3 361.14	85.0%	15.0%	-32.8
09.04.2021	2 982.52	537.36	3 519.89	84.7%	15.3%	-9.3
02.04.2021	2 915.59	546.7	3 462.29	84.2%	15.8%	-18.3
26.03.2021	2 891.13	564.96	3 456.08	83.7%	16.3%	1.8
19.03.2021	3 103.20	563.15	3 666.17	84.6%	15.4%	39.6

Источник: Национальный Банк РК

АО «Halyk Finance»

Департамент исследований

E-mail

dti@halykfinance.kz

Департамент продаж

E-mail

sales@halykfinance.kz

Адрес:

Halyk Finance
пр. Абая, 109 «В», 5 этаж
A05A1B4, Алматы, Республика Казахстан
Тел. +7 727 339 43 77
www.halykfinance.kz

Bloomberg

HLFN

Refinitiv

Halyk Finance

Factset

Halyk Finance

Capital IQ

Halyk Finance

Заявление об ограничении ответственности

Настоящая публикация носит исключительно информационный характер и не является предложением или попыткой со стороны АО «Halyk Finance» купить, продать или вступить в иную сделку в отношении каких-либо ценных бумаг и иных финансовых инструментов, на которые в настоящей публикации может содержаться ссылка, предоставить какие-либо инвестиционные рекомендации или услуги. Указанные предложения могут быть направлены исключительно в соответствии с требованиями применимого законодательства. Настоящая публикация основана на информации, которую мы считаем надежной, однако мы не утверждаем, что все приведенные сведения абсолютно точны. При этом, отмечаем, что прошлая доходность не является показателем доходности инвестиций в будущем. Мы не несем ответственности за использование клиентами информации, содержащейся в настоящей публикации, а также за сделки и операции с ценными бумагами и иными финансовыми инструментами, упоминающимися в ней. Мы не берем на себя обязательство регулярно обновлять информацию, которая содержится в настоящей публикации или исправлять возможные неточности. HF, его аффилированные и должностные лица, партнеры и сотрудники, в том числе лица, участвующие в подготовке и выпуске этого материала, оставляют за собой право участвовать в сделках в отношении упоминающихся в настоящей публикации ценных бумаг и иных финансовых инструментов. Также отмечаем, что на ценные бумаги и иные финансовые инструменты, рассматриваемые в настоящей публикации и номинированные в иностранной валюте, могут оказывать влияние обменные курсы валют. Изменение обменных курсов валют может вызвать снижение стоимости инвестиций в указанные активы. Следует иметь в виду, что инвестирование в Американские депозитарные расписки также подвержено риску изменения обменного курса валют, а инвестирование в казахстанские ценные бумаги и иные финансовые инструменты имеет значительный риск. В указанной связи, инвесторы до принятия решения об участии в сделках с ценными бумагами и иными финансовыми инструментами, рассматриваемыми в настоящей публикации, должны проводить собственное исследование относительно надежности эмитентов данных ценных бумаг и иных финансовых инструментов.

Настоящая информация не предназначена для публичного распространения и не может быть воспроизведена, передана или опубликована, целиком или по частям, без предварительного письменного разрешения АО «Halyk Finance».