



# Ежедневный обзор

Разнонаправленная динамика фондовых индексов США

# Ежедневный обзор

27 ноября 2023 г.

## » Разнонаправленная динамика фондовых индексов США

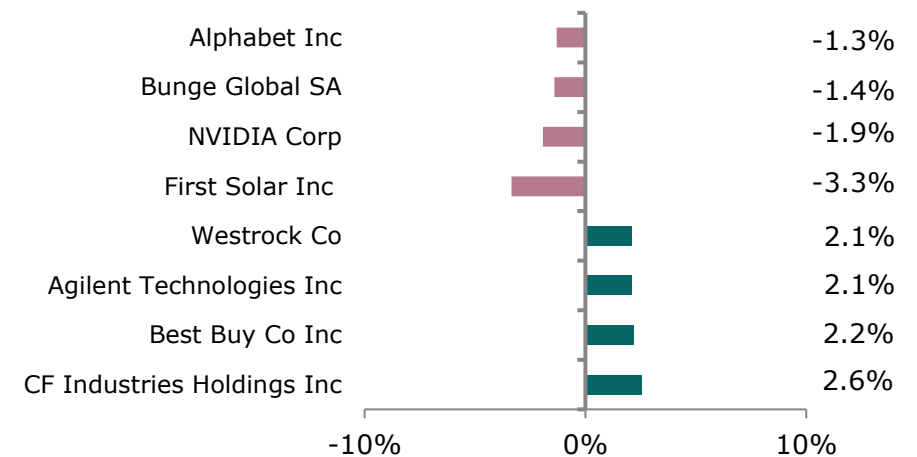
Основные фондовые индексы США в пятницу закрылись разнонаправленно. Сезон отчетности близок к своему завершению и на текущей неделе в фокусе внимания рынка будет значиться важная макроэкономическая статистика. Наибольший интерес среди участников торгов будет представлять публикация блока данных по ВВП США за третий квартал (вторая оценка). Согласно прогнозным ожиданиям аналитиков темп роста американской экономики в третьем квартале сложится на уровне 5.0% кв/кв, что может оказаться немногим выше прошлой оценки роста в 4.9% кв/кв. Первая оценка по росту ВВП за третий квартал оказалась неожиданно сильной и приятно удивила рынок. Личные потребительские расходы, составляющие порядка 2/3 от американской экономики, в третьем квартале по оценкам экспертов возрастут на 4.0% и окажутся на уровне прошлой оценки. Индекс базовой инфляции без учета затрат на продовольствие и энергоносители (Core PCE), согласно прогнозным ожиданиям аналитиков, увеличится на 2.4% кв/кв.

## » Нефть марки Brent продолжила снижение

В результате торгов в пятницу цены на нефть понизились на 1.0% до уровня \$80.6 за баррель. Это произошло из-за сообщений о приближении к соглашению ОПЕК+ о увеличении поставок нефти от африканских стран - членов нефтяного картеля.

Ранее Ангола и Нигерия были недовольны своими квотами, установленными на уровне 1.28 млн б/с и 1.38 млн б/с соответственно, что привело к началу дискуссий и отмене воскресной встречи. Переговоры между африканскими странами и другими членами ОПЕК+ приближаются к соглашению, которое, скорее всего, приведет к повышению квот для Анголы и Нигерии.

## Лидеры и аутсайдеры индекса S&P 500



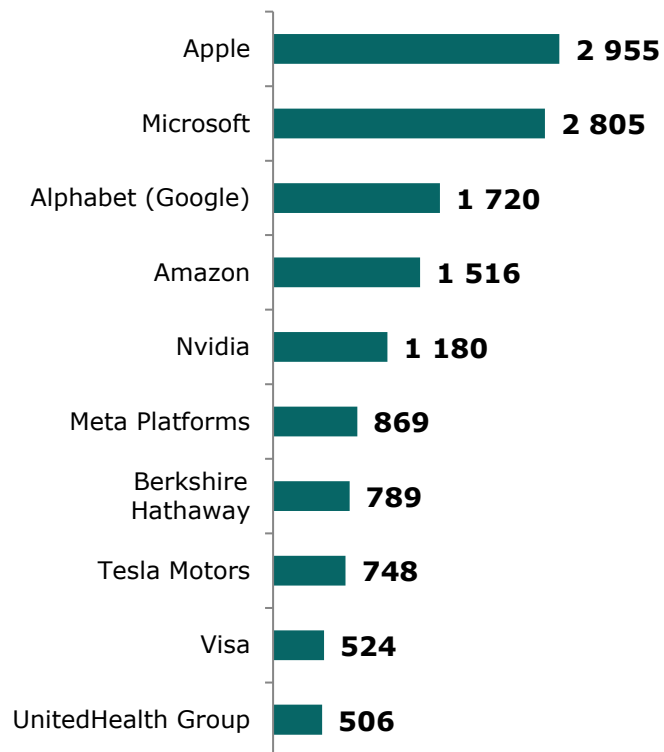
## Товарный рынок

	Знач.	Изменение			
		1D	1W	1M	YTD
Brent	80.6	-1.0%	0.0%	-10.9%	-6.2%
Медь	8 429	0.2%	2.0%	3.5%	0.7%
Цинк	2 554	0.6%	-0.1%	3.6%	-14.1%
Золото	2 000.8	0.4%	1.0%	0.8%	9.7%
Серебро	24.3	2.8%	2.6%	6.7%	1.6%
Природный газ	2.8	-1.4%	-5.7%	-11.8%	-37.6%
Алюминий	2 216	-0.4%	0.4%	-2.2%	-6.8%

# Ежедневный обзор

27 ноября 2023 г.

>> **Рыночная капитализация 10 крупнейших публичных компаний США, млрд \$**



## Динамика изменения индекса S&P 500

	Изменение		Количество эмитентов	Вес, (%)
	в %	в пунктах		
<b>S&amp;P 500</b>	<b>0.1%</b>	<b>2.7</b>	<b>503</b>	<b>100%</b>
<b>Information Technology</b>	-0.3%	-4.2	64	29.0%
<b>Financials</b>	0.3%	1.9	72	12.8%
<b>Health Care</b>	0.5%	2.9	64	12.7%
<b>Consumer Discretionary</b>	0.1%	0.7	53	10.7%
<b>Communications Services</b>	-0.7%	-2.7	22	8.8%
<b>Industrials</b>	0.3%	1.1	77	8.3%
<b>Consumer Staples</b>	0.4%	1.1	38	6.3%
<b>Energy</b>	0.5%	0.8	23	4.1%
<b>Materials</b>	0.3%	0.4	29	2.4%
<b>Utilities</b>	0.3%	0.3	30	2.4%
<b>Real Estate</b>	0.4%	0.4	31	2.4%

# Ежедневный обзор

27 ноября 2023 г.

## »» Разнонаправленная динамика фондовых индексов США

Основные фондовые индексы США в пятницу закрылись разнонаправленно. Сезон отчетности близок к своему завершению и на текущей неделе в фокусе внимания рынка будет значиться важная макроэкономическая статистика. Наибольший интерес среди участников торгов будет представлять публикация блока данных по ВВП США за третий квартал (вторая оценка). Согласно прогнозным ожиданиям аналитиков темп роста американской экономики в третьем квартале сложится на уровне 5.0% кв/кв, что может оказаться немногим выше прошлой оценки роста в 4.9% кв/кв. Первая оценка по росту ВВП за третий квартал оказалась неожиданно сильной и приятно удивила рынок. Личные потребительские расходы, составляющие порядка 2/3 от американской экономики, в третьем квартале по оценкам экспертов возрастут на 4.0% и окажутся на уровне прошлой оценки. Индекс базовой инфляции без учета затрат на продовольствие и энергоносители (Core PCE), согласно прогнозным ожиданиям аналитиков, увеличится на 2.4% кв/кв.

## »» Золото закрылось выше \$2 000 за тройскую унцию

Золото закрылось выше психологического уровня в \$2 000 за тройскую унцию. В следующие дни наибольшей интригой на рынке станет вопрос сумеют ли котировки драгоценного металла после трёх неудачных попыток в недавнем прошлом обновить абсолютные исторические максимумы в \$2 063 за тройскую унцию, которые были достигнуты в августе 2020 года.

Поддержку защитному активу оказывают геополитические риски, активные покупки золота со стороны мировых центробанков, а также ослабление курса доллара США. Так, накануне индекс доллара DXY опустился ниже 200-дневной простой скользящей средней (SMA) в 103.6 пунктов.

## »» Национальный банк снизил базовую ставку на 25 б.п.

Национальный банк снизил базовую процентную ставку на 25 б.п. до 15.75%, учитывая динамичное замедление годовой инфляции, которая предположительно в ближайшие месяцы перейдет в

Фондовые индексы	Регион	Посл. Знач.	Изменение	
			За день	С начала года
<b>Americas</b>				
<b>S&amp;P500</b>	США	4 559.3	0.06%	18.75%
<b>Dow Jones</b>	США	35 390.2	0.33%	6.77%
<b>NASDAQ</b>	США	14 250.9	-0.11%	36.16%
<b>EMEA</b>				
<b>Euro Stoxx 50</b>	Еврозона	4 372.1	0.25%	15.25%
<b>FTSE 100</b>	Великобритания	7 488.2	0.06%	0.49%
<b>CAC 40</b>	Франция	7 292.8	0.20%	12.65%
<b>DAX</b>	Германия	16 029.5	0.22%	15.12%
<b>IBEX 35</b>	Испания	9 939.0	0.34%	20.78%
<b>FTSE MIB</b>	Италия	29 432.3	0.67%	24.15%
<b>Asia/Pacific</b>				
<b>Nikkei 225</b>	Япония	33 479.7	-0.43%	28.30%
<b>Hang Seng</b>	Гонконг	17 405.6	-2.82%	-12.01%
<b>CSI 300</b>	Китай	3 501.9	-1.68%	-9.55%
<b>Shanghai</b>	Китай	3 019.1	-1.40%	-2.27%
<b>Sensex</b>	Индия	65 970.0	-0.07%	8.43%
<b>Singapore</b>	Сингапур	3 083.4	-0.37%	-5.17%
<b>Emerging markets</b>				
<b>Bovespa</b>	Бразилия	125 517.3	-0.84%	14.38%
<b>RTSI\$</b>	Россия	1 143.2	-0.51%	17.78%
<b>NIFTY 50</b>	Индия	19 794.7	-0.04%	9.33%
<b>TOP 40</b>	ЮАР	69 662.8	0.46%	4.04%
<b>Borsa Index</b>	Турция	7 960.0	0.78%	44.49%
<b>KASE</b>	Казахстан	4 153.5	-0.08%	27.74%

# Ежедневный обзор

27 ноября 2023 г.

устойчивую зону. Прогноз по инфляции на 2023 г. улучшен до уровня 9.3%-10.3%. Прогнозы по последующим годам остаются стабильными: 7.5%-9.5% на 2024 г. и 5.5%-7.5% на 2025 г.

Основные риски прогноза инфляции на 2024-2025 гг. включают увеличение фискального стимулирования, нестабильность инфляционных ожиданий, возможное увеличение цен на продовольствие из-за низкого уровня урожая в 2023 г. и повышение тарифов на жилищно-коммунальные услуги. Прогноз также не учитывает возможного повышения НДС в 2025 г., о котором говорится в правительстве Республики Казахстан.

Прогноз по росту экономики Казахстана на 2024 и 2025 гг. пересмотрен. Ожидается, что в текущем году ВВП вырастет на уровне 4.2%-5.2%, как и прежде. Прогноз на 2024 г. снижен до 3.2%-4.2% из-за возможного переноса начала увеличения производства на Тенгизшевройл на конец 2024 г. или на 2025 г.

## >>> Валютный рынок

- Индекс доллара США (DXY), показывающего отношение курса доллара к корзине из шести мировых валют, снизился на 0.5% до 103.4 п;
- Курс USDKZT ослаб на 0.1% до 461.3.

## >>> Главные новости

- КНДР восстанавливает посты охраны в демилитаризованной зоне;
- Спецпосланник ЕС по санкциям посетит Казахстан 28 ноября.

## LIBOR (USD)

	Знач.	Значение на дату			
		1D	1W	1M	YTD
<b>LIBOR Overnight</b>	5.06%	5.05%	5.07%	5.07%	4.32%
<b>LIBOR1M</b>	5.46%	5.46%	5.45%	5.44%	4.39%
<b>LIBOR3M</b>	5.65%	5.64%	5.63%	5.65%	4.77%
<b>LIBOR6M</b>	5.82%	5.81%	5.79%	5.88%	5.14%
<b>LIBOR12M</b>	6.04%	5.96%	5.93%	5.72%	5.48%

## Валютный рынок

	Знач.	Изменение валютных пар			
		1D	1W	1M	YTD
<b>DXY</b>	103.4	-0.5%	-0.5%	-2.7%	-0.1%
<b>USD/KZT</b>	461.3	0.1%	-0.4%	-3.3%	-0.3%
<b>USD/RUB</b>	89.1	0.7%	-0.2%	-4.9%	20.1%
<b>EUR/USD</b>	1.09	0.3%	0.2%	3.6%	2.2%
<b>GBP/USD</b>	1.26	0.6%	1.1%	3.9%	4.3%
<b>USD/JPY</b>	149.44	-0.1%	-0.1%	-0.6%	14.0%

## Долговой рынок

	Валюта	YTM	YTM на			
			1D	1W	1M	YTD
<b>US Treasuries (10YR)</b>	US\$	4.50%	4.47%	4.42%	4.95%	3.87%
<b>US Treasuries (30YR)</b>	US\$	4.62%	4.60%	4.57%	5.09%	3.96%
<b>UK Gilts (30YR)</b>	GBP	4.28%	4.26%	4.10%	4.54%	3.67%
<b>Germany (10YR)</b>	EUR	2.64%	2.62%	2.59%	2.83%	2.57%
<b>Russia (10YR)</b>	RUB	10.6%	10.6%	10.7%	11.5%	9.1%
<b>Kazakhstan (3YR)</b>	US\$	4.49%	4.47%	4.50%	4.59%	3.37%

# Ежедневный обзор

27 ноября 2023 г.

- **КНДР восстанавливает посты охраны в демилитаризованной зоне**

Северная Корея направила солдат и технику в демилитаризованную зону для восстановления постов охраны, ликвидированных в соответствии с межкорейским военным соглашением 2018 года, сообщает "Ренхап" со ссылкой на южнокорейских военных.

Военные чиновники заявили, что с 24 ноября на снимках, сделанных камерами и тепловизионно-оптическими устройствами, установленными в демилитаризованной зоне, были замечены вооруженные северокорейские солдаты, восстанавливающие ликвидированные посты охраны в нескольких местах.

"В настоящее время ведутся восстановительные работы только на нескольких постах охраны, но (Северная Корея - ИФ), как ожидается, восстановит их все, поскольку они являются важными объектами для наблюдения", - сообщил журналистам высокопоставленный военный чиновник.

По его словам, Сеул внимательно следит за действиями Севера.

Отмечается, что возросшая активность Пхеньяна в приграничных районах была замечена после того, как в минувший четверг КНДР пообещала восстановить все военные меры, приостановленные в соответствии со сделкой 2018 года.

Агентство напоминает, что в 2018 году КНДР и Республика Корея устранили 10 постов охраны из 11 в демилитаризованной зоне в рамках межкорейского соглашения о снижении напряженности и предотвращении случайных столкновений. Тогда и Сеул, и Пхеньян оставили по одному посту охраны, имеющему историческую или иную ценность.

*Источник: Интерфакс*

- **Спецпосланник ЕС по санкциям посетит Казахстан 28 ноября**

Международный специальный посланник ЕС по санкциям Дэвид О'Салливан посетит во вторник, 28 ноября, Казахстан с официальным визитом, сообщила пресс-служба представительства ЕС в Казахстане.

О'Салливан в ходе визита намерен встретиться с несколькими официальными лицами Казахстана, говорится в пресс-анонсе, распространенном в понедельник.

По итогам визита спецпосланник планирует провести пресс-конференцию для СМИ.

Европейская комиссия учредила должность международного специального посланника ЕС по санкциям с целью обеспечить непрерывное обсуждение на высоком уровне с третьими странами во избежание уклонения или обхода ограничительных мер, введенных в отношении РФ с начала специальной военной операции на Украине.

*Источник: Интерфакс*

# Ежедневный обзор

27 ноября 2023 г.

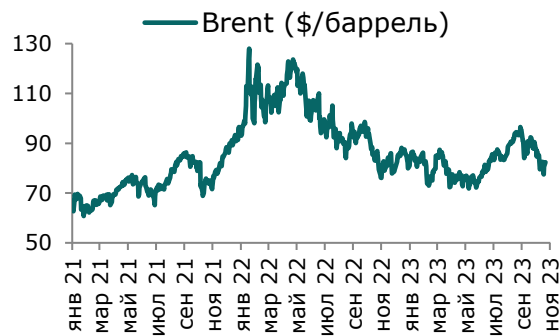
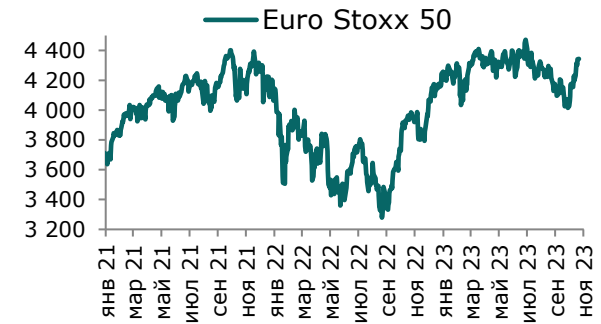
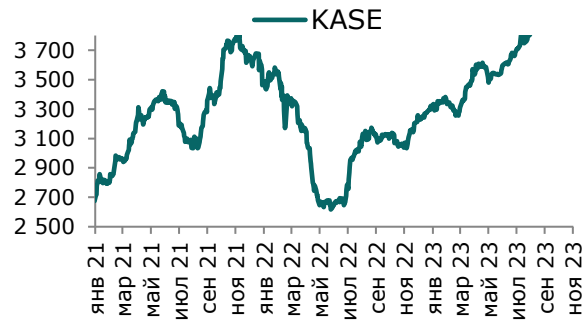
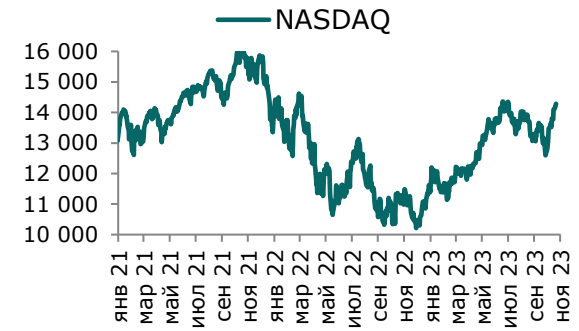
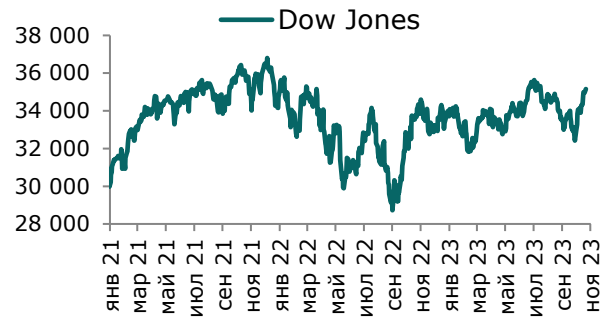
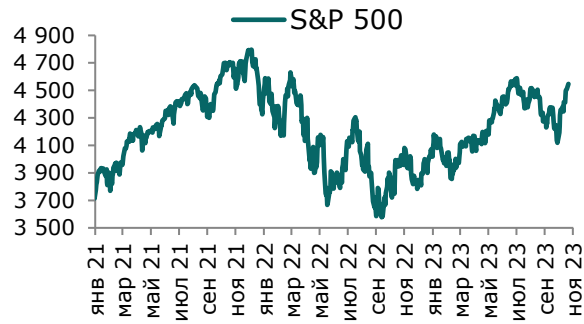
**Таблица 1. Динамика изменения валют стран СНГ, развивающихся и развитых стран**

Валютная пара (индекс)	Страна	Базовая ставка	Инфляция* 2021	Инфляция* 2022	Курс	1D	1W	1M	YTD
USD/KZT	Казахстан	15.75%	8.0%	14.9%	461.3	0.1%	-0.4%	-3.3%	-0.3%
USD/RUB	Россия	15.00%	6.7%	13.8%	89.1	0.7%	-0.2%	-4.9%	20.1%
USD/GEL	Грузия	10.00%	9.3%	11.6%	2.71	0.0%	0.6%	0.3%	0.4%
USD/KGS	Кыргызстан	13.00%	11.2%	14.7%	88.88	0.1%	-0.3%	4.8%	3.5%
USD/TJS	Таджикистан	10.00%	8.0%	4.5%	10.94	-0.1%	0.1%	0.2%	6.9%
USD/UZS	Узбекистан	14.00%	10.0%	12.3%	12 292.18	0.1%	0.1%	0.7%	9.5%
USD/UAH	Украина	16.00%	9.3%	20.1%	36.07	0.0%	0.1%	-1.6%	-2.3%
Развивающиеся страны									
USD/CNY	Китай	4.35%	0.9%	2.0%	7.15	0.0%	-0.9%	-2.3%	3.6%
USD/BRL	Бразилия	12.25%	8.3%	9.3%	4.90	0.0%	1.0%	-1.7%	-7.2%
USD/INR	Индия	6.50%	4.1%	6.7%	83.38	0.0%	0.0%	0.2%	0.8%
USD/ZAR	ЮАР	8.25%	4.6%	6.9%	18.78	-0.2%	2.3%	-1.0%	10.2%
USD/TRY	Турция	40.00%	19.4%	72.0%	28.82	-0.1%	0.6%	2.5%	54.1%
Развитые страны									
DXY	США	5.50%	4.7%	8.0%	103.4	-0.5%	-0.5%	-2.7%	-0.1%
USD/CAD	Канада	5.00%	3.4%	6.8%	1.36	-0.4%	-0.6%	-1.4%	0.6%
GBP/USD	Великобритания	5.25%	2.6%	9.1%	1.26	0.6%	1.1%	3.9%	4.3%
USD/CHF	Швейцария	1.75%	0.6%	2.8%	0.88	-0.1%	-0.3%	-1.8%	-4.5%
USD/JPY	Япония	-0.10%	-0.3%	2.5%	149.44	-0.1%	-0.1%	-0.6%	14.0%
USD/KRW	Южная Корея	3.50%	2.3%	5.1%	1 306.30	0.7%	0.7%	-3.9%	3.2%

Источник: Bloomberg, \*показатель темпа инфляции в среднем за год

# Ежедневный обзор

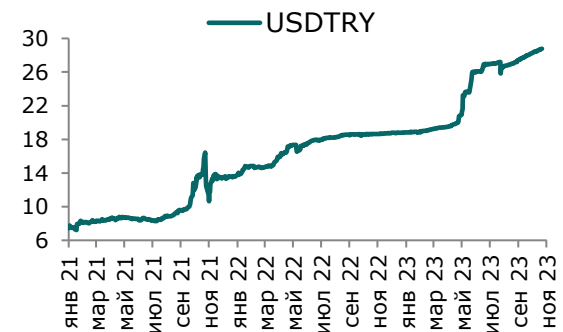
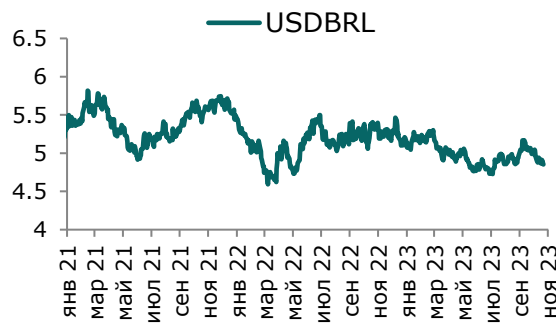
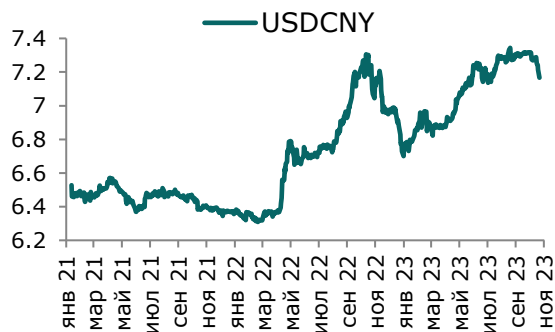
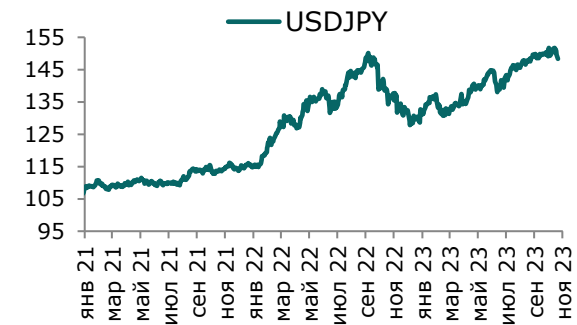
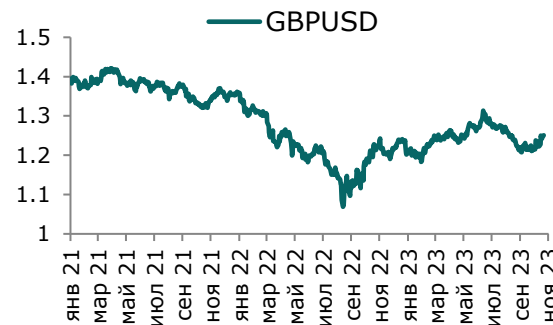
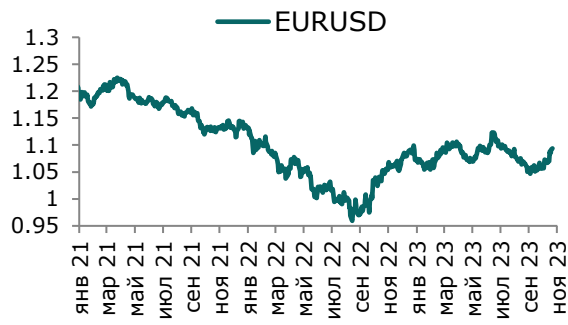
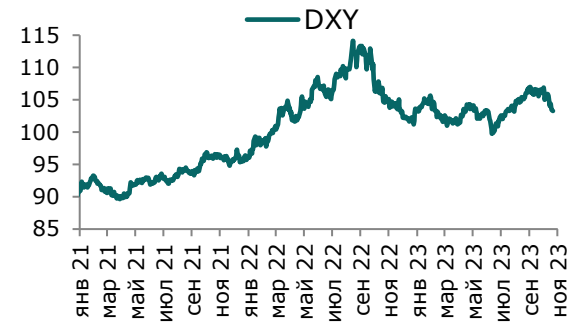
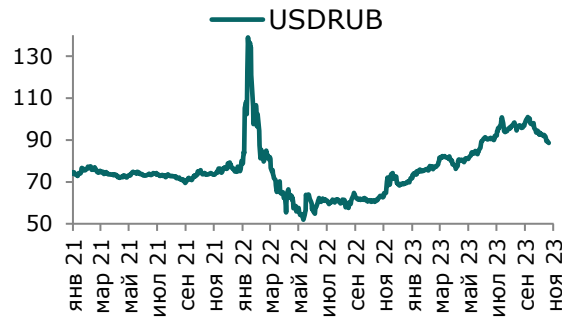
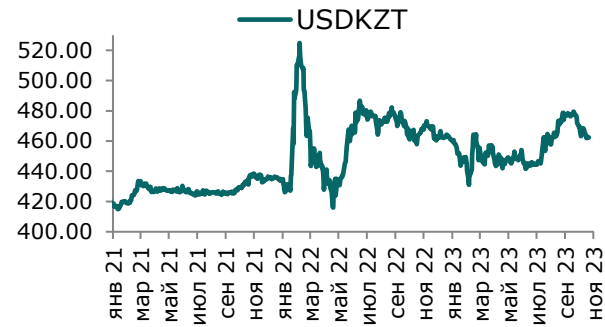
27 ноября 2023 г.





# Ежедневный обзор

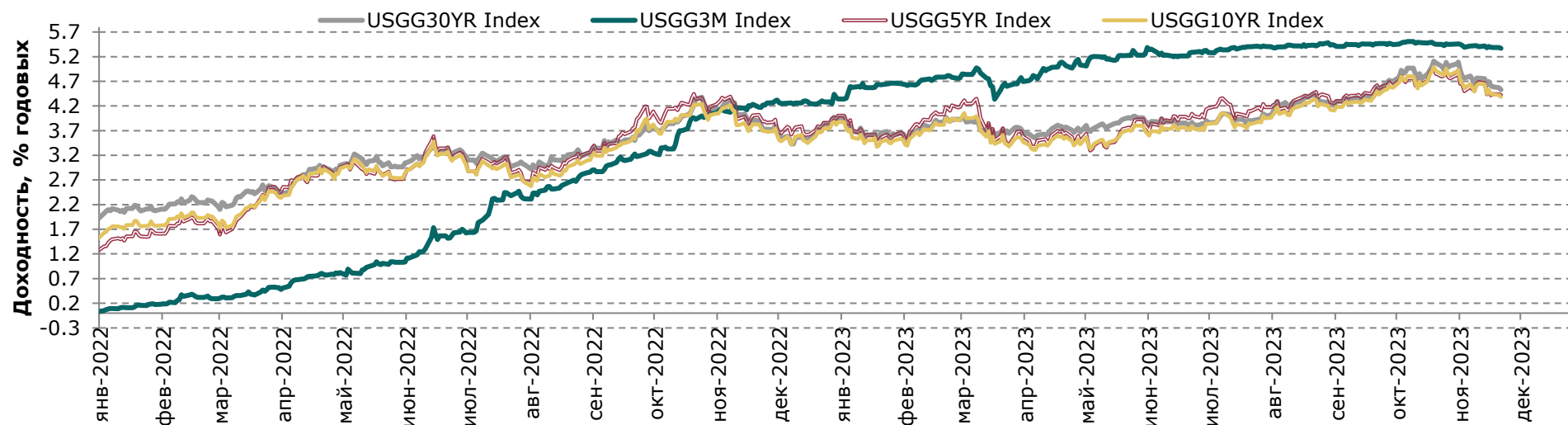
27 ноября 2023 г.



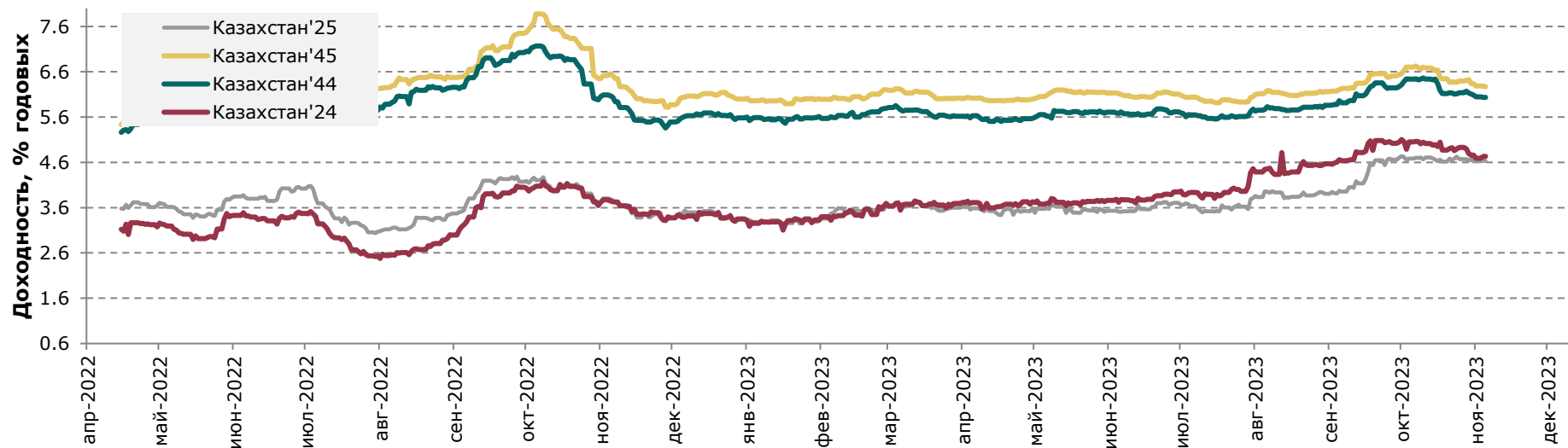
# Ежедневный обзор

27 ноября 2023 г.

## Доходность государственных ценных бумаг США



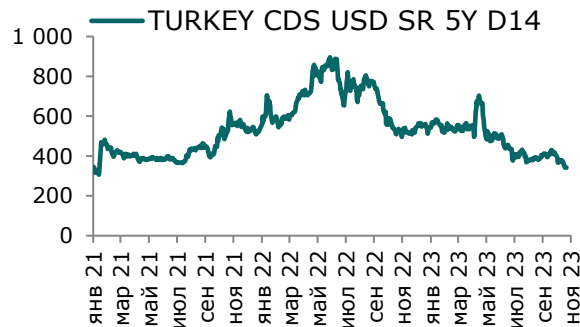
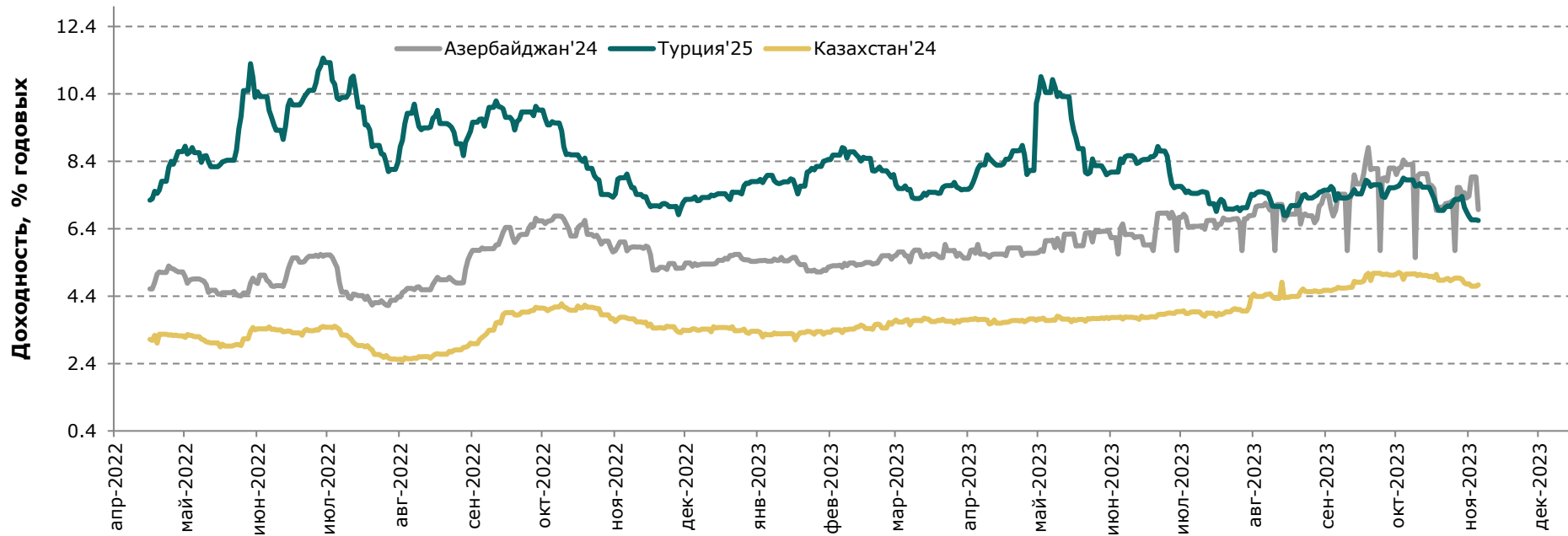
## Динамика доходности суверенных облигаций РК



# Ежедневный обзор

27 ноября 2023 г.

## Динамика доходности суверенных еврооблигаций Турции и Азербайджана



# Ежедневный обзор

27 ноября 2023 г.

**Таблица 2. Информация по казахстанским еврооблигациям**

Выпуск	Валюта	Купон	Цена		Доходность		Спред		Дата погашения	Объем бумаг в обращении, млн.	Дюрация
			Покупка	Продажа	Покупка	Продажа	Z-Sprd	G-Sprd			
<b>Республика Казахстан</b>											
KAZAKS 0.6 09/30/26	EUR	0.60	88.31	89.26	4.90	4.52	111.31	176.26	30.09.2026	500	2.91
KAZAKS 2 3/8 11/09/28	EUR	2.38	100.00	100.00	2.37	2.37	-105.37	-42.62	09.11.2028	525	4.78
KAZAKS 1 1/2 09/30/34	EUR	1.50	70.92	72.00	5.00	4.85	148.16	200.49	30.09.2034	650	9.50
KAZAKS 1.55 11/09/23	EUR	1.55	99.26	99.80	9.02	3.54	234.67	252.09	09.11.2023	525	0.19
KAZAKS 3 7/8 10/14/24	USD	3.88	98.68	99.31	5.21	4.57	-58.20	-56.96	14.10.2024	1500	1.07
KAZAKS 6 1/2 07/21/45	USD	6.50	101.20	102.08	6.40	6.32	207.54	143.37	21.07.2045	1500	11.74
KAZAKS 5 1/8 07/21/25	USD	5.13	101.19	101.93	4.43	4.00	-90.48	-96.44	21.07.2025	2500	1.78
KAZAKS 4 7/8 10/14/44	USD	4.88	85.38	86.26	6.12	6.04	179.13	113.74	14.10.2044	1000	12.29
<b>НК КазМунайГаз</b>											
KZOKZ 6 3/8 10/24/48	USD	6.38	80.72	81.64	8.20	8.10	389.66	328.92	24.10.2048	1500	10.93
KZOKZ 5 3/4 04/19/47	USD	5.75	76.82	77.72	7.94	7.84	362.70	299.95	19.04.2047	1250	11.21
KZOKZ 5 3/8 04/24/30	USD	5.38	90.52	91.35	7.21	7.04	272.04	244.35	24.04.2030	1250	5.32
KZOKZ 3 1/2 04/14/33	USD	3.50	74.44	75.22	7.26	7.13	283.74	254.58	14.04.2033	750	7.58
KZOKZ 4 3/4 04/19/27	USD	4.75	93.47	94.09	6.86	6.65	213.48	193.70	19.04.2027	1000	3.21
<b>Самрук Казына</b>											
SAMRUK 2 10/28/26	USD	2.00	88.77	89.46	6.07	5.80	123.98	107.40	28.10.2026	500	2.96
<b>КазТрансГаз</b>											
KZTGKZ 4 3/8 09/26/27	USD	4.38	91.90	92.84	6.73	6.45	203.25	181.19	26.09.2027	706	3.57
<b>Казахстан ТемирЖолы</b>											
KTZKZ 3 1/4 12/05/23	CHF	3.25	97.50	100.00	19.34	3.20	918.67	937.02	05.12.2023	250	0.25
<b>Банк Развития Казахстана</b>											
DBKAZ 5 3/4 05/12/25	USD	5.75	99.53	100.33	6.06	5.53	57.80	54.36	12.05.2025	500	1.57
DBKAZ 2.95 05/06/31	USD	2.95	78.56	79.63	6.58	6.38	211.11	180.21	06.05.2031	255	6.53
<b>ТенгизШевроил</b>											
TENGIZ 4 08/15/26	4.00	89.80	90.63	8.43	8.04	341.78	328.26	4.00	15.08.2026	1000	2.48
TENGIZ 3 1/4 08/15/30	3.25	75.64	76.52	7.92	7.72	343.04	313.21	3.25	15.08.2030	750	5.92
TENGIZ 2 5/8 08/15/25	2.63	90.08	90.90	8.49	7.98	314.32	307.94	2.63	15.08.2025	500	1.84

# Ежедневный обзор

27 ноября 2023 г.

**Таблица 3. Информация по узбекским еврооблигациям**

Выпуск	Валюта	Купон	Цена		Доходность		Спред		Дата погашения	Объем бумаг в обращении, млн.	Дюрация
			Покупка	Продажа	Покупка	Продажа	Z-Sprd	G-Sprd			
<b>Республика Узбекистан</b>											
UZBEK 4,75 2024	USD	4.75%	98.77	99.27	8.79	7.12	238.44	239.82	20.02.2024	500	0.30
UZBEK 5,375 2029	USD	5.38%	88.42	89.25	8.10	7.89	337.26	311.49	20.02.2029	500	4.41
UZBEK 3,7 2030	USD	3.70%	75.87	76.74	8.28	8.08	358.63	323.71	25.11.2030	555	5.78
<b>НБ Республики Узбекистан</b>											
NBUZB 4,85 2025	USD	4.85%	91.20	92.17	9.86	9.28	464.78	454.91	21.10.2025	300	1.81
<b>Узпромстройбанк</b>											
SQBNZU 5,75 2024	USD	5.75%	94.26	95.37	11.50	10.35	556.36	554.09	02.12.2024	300	0.99
<b>Ипотека Банк</b>											
IPTBZU 5,5 2025	USD	5.50%	90.23	91.05	10.94	10.46	574.35	564.24	19.11.2025	300	1.82

**Таблица 4. Информация по прочим еврооблигациям**

Выпуск	Валюта	Купон	Цена		Доходность		Спред		Дата погашения	Объем бумаг в обращении, млн.	Дюрация
			Покупка	Продажа	Покупка	Продажа	Z-Sprd	OAS-Sprd			
SEASPAN CORP	USD	5.50%	77.96	79.32	10.73	10.36	593.42	564.50	01.08.2029	750	4.57
GRUPO AXO SA DE CV	USD	5.75%	87.70	88.65	11.33	10.86	626.16	609.64	08.06.2026	325	2.26
CYDSA SAB DE CV	USD	6.25%	93.81	94.88	8.12	7.79	328.45	286.61	04.10.2027	252	3.38
BUKIT MAKMUR MANDIRI UTA	USD	7.75%	86.16	87.74	15.14	14.22	975.55	959.38	10.02.2026	380	1.94
EMPRESA ELECTRICA COCHRA	USD	5.50%	92.60	93.65	10.21	9.51	494.26	480.73	14.05.2027	258	1.53
GRUPO UNICOMER CO LTD	USD	7.88%	98.80	99.00	56.11	48.05	5306.18	4787.60	01.04.2024	350	0.02
IOCHPE-MAX/MAX WHEELS MX	USD	5.00%	86.20	87.22	8.76	8.46	397.84	373.11	07.05.2028	400	3.79
ADECOAGRO SA	USD	6.00%	92.60	93.57	8.26	7.95	343.38	309.48	21.09.2027	500	3.35

# Ежедневный обзор

27 ноября 2023 г.

## Кривая доходности ГЦБ РК

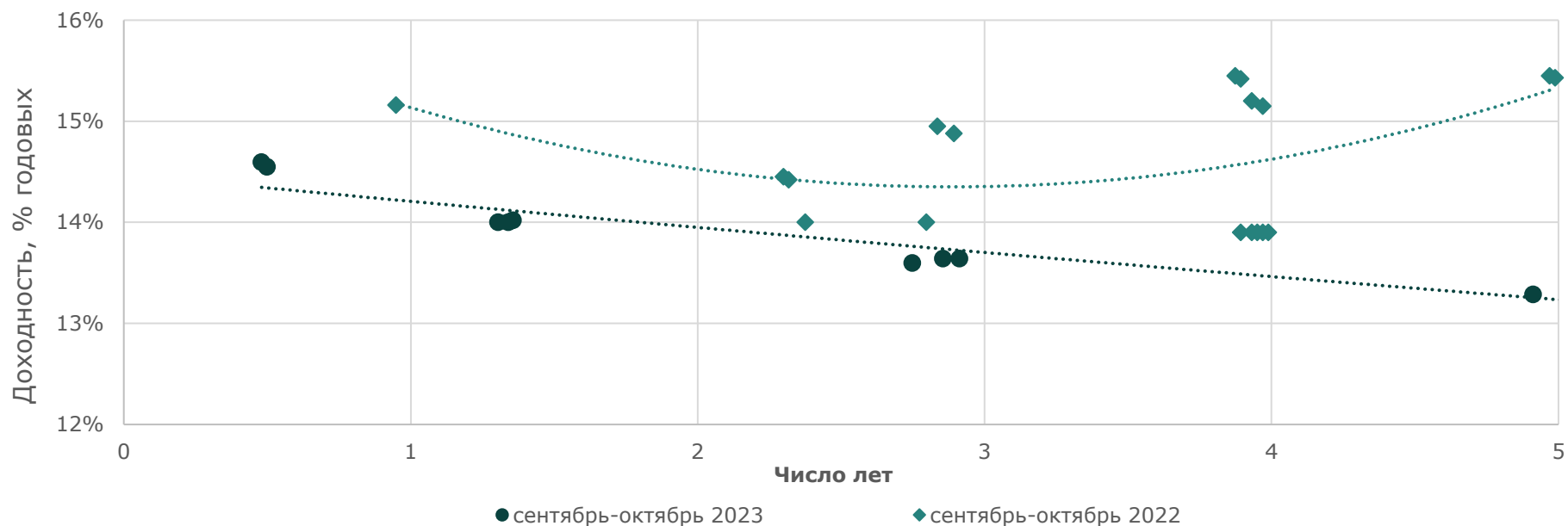


Таблица 5. Последние размещения ГЦБ

Эмитент	Тикер	Доходность	Лет до погашения*	Дата размещения
<b>Ценные бумаги Министерства Финансов</b>				
Министерство Финансов	MUM096_0014	12.65%	7.5	1.ноя.23
Министерство Финансов	MOM036_0091	14.00%	1.3	24.окт.23
Министерство Финансов	MUM192_0003	13.29%	4.9	24.окт.23
Министерство Финансов	MUM168_0005	12.04%	11.4	18.окт.23
Министерство Финансов	MUM096_0012	13.05%	5.8	18.окт.23
Министерство Финансов	MOM036_0091	14.00%	1.3	11.окт.23
Министерство Финансов	MUM132_0007	12.50%	8.8	11.окт.23
Министерство Финансов	MUM108_0012	13.60%	2.7	4.окт.23
Министерство Финансов	MUM096_0012	13.09%	5.8	27.сен.23
Министерство Финансов	MOM060_0052	13.64%	5.8	27.сен.23
Министерство Финансов	MKM012_0154	14.60%	2.9	20.сен.23
Министерство Финансов	MUM216_0001	11.70%	0.5	20.сен.23
Министерство Финансов	MUM096_0014	12.80%	12.9	20.сен.23
Министерство Финансов	MUM156_0007	12.05%	7.6	13.сен.23
Министерство Финансов	MKM012_0154	14.55%	10.4	13.сен.23

# Ежедневный обзор

27 ноября 2023 г.

Министерство Финансов	MOM060_0052	13.64%	2.9	6.сен.23
Министерство Финансов	MUM132_0007	12.60%	8.9	6.сен.23
Министерство Финансов	MOM024_0087	14.02%	1.4	6.сен.23
Министерство Финансов	MKM012_0154	14.70%	0.56	23.авг.23
Министерство Финансов	MOM048_0052	13.85%	2.42	23.авг.23
Министерство Финансов	MUM216_0001	11.70%	12.95	23.авг.23
Министерство Финансов	MUM120_0016	14.28%	1.78	16.авг.23
Министерство Финансов	MUM084_0018	13.58%	4.66	16.авг.23
Министерство Финансов	MUM096_0014	13.00%	7.74	16.авг.23
Министерство Финансов	MUM156_0007	12.16%	10.52	16.авг.23
Министерство Финансов	MOM048_0052	13.79%	2.45	09.авг.23
Министерство Финансов	MUM120_0016	14.24%	1.80	09.авг.23
Министерство Финансов	MUM072_0014	13.20%	5.59	02.авг.23
Министерство Финансов	MUM108_0014	12.20%	8.80	02.авг.23
Министерство Финансов	MUM072_0014	13.20%	5.61	26.июл.23
Министерство Финансов	MUM120_0016	14.23%	1.84	26.июл.23
Министерство Финансов	MUM108_0014	13.00%	8.82	26.июл.23
Министерство Финансов	MOM048_0052	13.71%	2.49	26.июл.23
Министерство Финансов	MUM180_0006	13.60%	3.67	26.июл.23
Министерство Финансов	MKM012_0155	14.64%	0.70	26.июл.23
Министерство Финансов	MKM012_0155	14.65%	0.72	19.июл.23
Министерство Финансов	MUM180_0006	13.60%	3.69	19.июл.23
Министерство Финансов	MUM096_0014	13.30%	7.82	19.июл.23
Министерство Финансов	MUM156_0007	12.18%	10.59	19.июл.23
Министерство Финансов	MUM168_0005	12.00%	11.67	12.июл.23
Министерство Финансов	MKM012_0155	14.65%	0.74	12.июл.23
Министерство Финансов	MUM108_0014	13.46%	8.86	12.июл.23
Министерство Финансов	MUM072_0014	13.35%	5.65	12.июл.23
Министерство Финансов	MUM120_0019	13.38%	7.68	12.июл.23
Министерство Финансов	MUM120_0016	14.28%	1.88	12.июл.23
Министерство Финансов	MUM180_0006	13.60%	3.73	05.июл.23
Министерство Финансов	MUM180_0013	12.70%	9.76	05.июл.23
Министерство Финансов	MUM072_0014	13.50%	5.67	05.июл.23
Министерство Финансов	MUM180_0016	11.60%	13.58	05.июл.23
Министерство Финансов	MUM180_0006	13.80%	3.75	29.июн.23
Министерство Финансов	MUM072_0014	13.80%	5.68	29.июн.23
Министерство Финансов	MUM120_0016	14.25%	1.91	29.июн.23
Министерство Финансов	MUM084_0018	13.80%	4.79	29.июн.23
Министерство Финансов	MUM120_0019	13.70%	7.72	29.июн.23
Министерство Финансов	MUM180_0013	13.00%	9.77	29.июн.23
Министерство Финансов	MOM060_0052	13.79%	3.10	29.июн.23
Министерство Финансов	MUM084_0018	13.80%	4.81	21.июн.23
Министерство Финансов	MUM180_0016	11.60%	13.62	21.июн.23

# Ежедневный обзор

27 ноября 2023 г.

Министерство Финансов	MUM096_0013	13.80%	6.63	21.июн.23
Министерство Финансов	MKM012_0155	14.64%	0.8	21.июн.23
Министерство Финансов	MUM108_0014	13.60%	8.92	21.июн.23
Министерство Финансов	MUM120_0016	14.25%	1.93	21.июн.23
Министерство Финансов	MUM120_0019	13.70%	7.74	21.июн.23
Министерство Финансов	MUM096_0014	13.80%	7.92	14.июн.23
Министерство Финансов	MUM072_0014	13.80%	5.72	14.июн.23
Министерство Финансов	MUM180_0006	13.80%	3.79	14.июн.23
Министерство Финансов	MUM180_0013	13.00%	9.81	14.июн.23
Министерство Финансов	MUM108_0014	13.80%	8.94	14.июн.23
Министерство Финансов	MOM060_0052	13.80%	3.16	07.июн.23
Министерство Финансов	MKM012_0154	14.80%	0.77	07.июн.23
Министерство Финансов	MUM096_0013	14.00%	6.67	07.июн.23
Министерство Финансов	MUM168_0005	12.00%	11.76	07.июн.23
Министерство Финансов	MUM108_0014	14.00%	8.96	07.июн.23
Министерство Финансов	MUM084_0018	14.00%	4.85	07.июн.23
Министерство Финансов	MUM096_0014	14.00%	7.97	24.май.23
Министерство Финансов	MUM072_0014	14.00%	5.78	24.май.23
Министерство Финансов	MOM024_0088	14.41%	1.93	24.май.23
Министерство Финансов	MUM180_0013	13.00%	9.87	24.май.23
Министерство Финансов	MOM048_0054	13.83%	3.34	17.май.23
Министерство Финансов	MKM012_0155	14.62%	0.89	17.май.23
Министерство Финансов	MUM084_0018	13.99%	4.91	17.май.23
Министерство Финансов	MUM096_0013	14.00%	6.73	17.май.23
Министерство Финансов	MOM060_0054	13.97%	4.53	10.май.23
Министерство Финансов	MUM300_0001	11.50%	15.62	10.май.23
Министерство Финансов	MUM156_0007	12.25%	10.78	10.май.23
Министерство Финансов	MUM072_0014	14.00%	5.82	10.май.23
Министерство Финансов	MUM180_0013	13.00%	9.91	10.май.23
Министерство Финансов	MUM096_0013	13.99%	6.76	03.май.23
Министерство Финансов	MUM072_0014	13.98%	5.84	03.май.23
Министерство Финансов	MUM180_0006	13.98%	3.90	03.май.23
Министерство Финансов	MUM120_0019	13.99%	7.90	26.апр.23
Министерство Финансов	MUM180_0016	11.60%	13.77	26.апр.23
Министерство Финансов	MUM180_0006	13.97%	3.92	26.апр.23
Министерство Финансов	MUM156_0007	12.25%	10.82	26.апр.23
Министерство Финансов	MOM048_0054	13.82%	3.41	19.апр.23
Министерство Финансов	MUM084_0018	13.85%	4.99	19.апр.23
Министерство Финансов	MUM120_0019	13.98%	7.92	19.апр.23
Министерство Финансов	MKM012_0154	14.80%	0.90	19.апр.23
Министерство Финансов	MUM072_0014	14.02%	5.90	12.апр.23
Министерство Финансов	MTM084_0001	17.27%	6.90	12.апр.23
Министерство Финансов	MUM180_0006	13.97%	3.96	12.апр.23



# Ежедневный обзор

27 ноября 2023 г.

Министерство Финансов	MUM120_0019	13.93%	7.93	12.апр.23
Министерство Финансов	MTM096_0001	17.71%	7.78	05.апр.23
Министерство Финансов	MUM120_0019	13.98%	7.95	05.апр.23
Министерство Финансов	MKM012_0155	14.65%	1.01	05.апр.23
Министерство Финансов	MUM168_0005	12.00%	11.94	05.апр.23
Министерство Финансов	MUM300_0001	11.50%	15.75	24.мар.23
Министерство Финансов	MOM060_0052	14.00%	3.37	24.мар.23
Министерство Финансов	MOM024_0087	14.99%	1.84	15.мар.23
Министерство Финансов	MUM132_0007	13.87%	9.37	15.мар.23
Министерство Финансов	MUM144_0009	13.00%	10.47	09.мар.23
Министерство Финансов	MKM012_0154	15.55%	1.01	09.мар.23
Министерство Финансов	MUM180_0015	11.68%	13.50	01.мар.23
Министерство Финансов	MOM048_0053	15.65%	3.34	22.фев.23
Министерство Финансов	MOM060_0054	15.87%	4.76	15.фев.23
Министерство Финансов	MOM024_0087	16.00%	1.91	15.фев.23
Министерство Финансов	MTM096_0001	17.28%	7.92	15.фев.23
Министерство Финансов	MUM132_0007	14.05%	9.47	08.фев.23
Министерство Финансов	MTM072_0001	17.01%	5.78	08.фев.23
Министерство Финансов	MUM144_0009	13.00%	10.55	08.фев.23
Министерство Финансов	MUM096_0012	15.55%	6.49	01.фев.23
Министерство Финансов	MUM180_0016	11.60%	14.00	01.фев.23
Министерство Финансов	MKM012_0153	16.54%	0.97	01.фев.23
Министерство Финансов	MUM240_0002	12.25%	11.30	25.январ.23
Министерство Финансов	MUM096_0011	15.66%	5.76	25.январ.23
Министерство Финансов	MUM144_0009	13.00%	10.58	25.январ.23
Министерство Финансов	MOM024_0087	16.66%	1.97	25.январ.23
Министерство Финансов	MOM060_0054	16.13%	4.84	18.январ.23
Министерство Финансов	MKM012_0153	16.70%	1.01	18.январ.23
Министерство Финансов	MUM132_0007	14.05%	9.53	18.январ.23
Министерство Финансов	MUM144_0009	13.00%	10.62	11.январ.23
Министерство Финансов	MOM048_0053	16.47%	3.45	11.январ.23
Министерство Финансов	MUM096_0011	15.80%	5.80	11.январ.23
Министерство Финансов	MUM300_0001	11.50%	15.97	04.январ.23
Министерство Финансов	MTM072_0001	16.49%	5.88	04.январ.23
Министерство Финансов	MUM096_0013	15.48%	7.09	04.январ.23
Министерство Финансов	MUM084_0018	16.02%	5.29	28.декаб.22
Министерство Финансов	MOM060_0054	15.99%	4.89	28.декаб.22
Министерство Финансов	MTM036_0001	15.80%	2.61	28.декаб.22
Министерство Финансов	MOM048_0054	15.99%	3.72	28.декаб.22
Министерство Финансов	MTM048_0001	16.32%	3.70	28.декаб.22
Министерство Финансов	MTM072_0001	16.20%	5.92	21.декаб.22
Министерство Финансов	MTM048_0001	16.20%	3.72	21.декаб.22
Министерство Финансов	MUM084_0018	16.00%	5.31	21.декаб.22

# Ежедневный обзор

27 ноября 2023 г.

Министерство Финансов	МТМ036_0001	16.19%	2.62	21.дек.22
Министерство Финансов	МТМ060_0001	16.20%	4.82	21.дек.22
Министерство Финансов	МОМ060_0054	15.83%	4.93	14.дек.22
Министерство Финансов	МТМ072_0001	16.09%	5.93	14.дек.22
Министерство Финансов	МОМ048_0054	15.97%	3.76	14.дек.22
Министерство Финансов	МОМ036_0091	16.58%	2.16	14.дек.22
Министерство Финансов	МТМ072_0001	15.99%	5.95	07.дек.22
Министерство Финансов	МТМ048_0001	15.99%	3.76	07.дек.22
Министерство Финансов	МТМ036_0001	15.99%	2.66	07.дек.22
Министерство Финансов	МТМ060_0001	15.99%	4.85	07.дек.22
Министерство Финансов	МТМ036_0001	15.92%	2.68	30.ноя.22
Министерство Финансов	МТМ072_0001	15.92%	5.97	30.ноя.22
Министерство Финансов	МТМ036_0001	15.88%	2.70	23.ноя.22
Министерство Финансов	МТМ060_0001	15.95%	4.91	23.ноя.22
Министерство Финансов	МОМ048_0054	15.48%	3.84	16.ноя.22
Министерство Финансов	МТМ060_0001	15.57%	4.91	16.ноя.22
Министерство Финансов	МТМ048_0001	15.67%	3.84	09.ноя.22
Министерство Финансов	МТМ036_0001	15.67%	2.74	09.ноя.22
Министерство Финансов	МТМ060_0001	15.49%	4.95	02.ноя.22
Министерство Финансов	МТМ048_0001	15.49%	3.85	02.ноя.22
Министерство Финансов	МОМ036_0091	14.45%	2.30	26.окт.22
Министерство Финансов	МТМ048_0001	15.45%	3.87	26.окт.22
Министерство Финансов	МОМ048_0054	13.90%	3.89	26.окт.22
Министерство Финансов	МТМ060_0001	15.45%	4.97	26.окт.22
Министерство Финансов	МТМ048_0001	15.42%	3.89	19.окт.22
Министерство Финансов	МОМ036_0091	14.42%	2.32	19.окт.22
Министерство Финансов	МТМ060_0001	15.43%	4.99	19.окт.22
Министерство Финансов	МОМ048_0054	13.90%	3.93	12.окт.22
Министерство Финансов	МТМ036_0001	14.95%	2.84	05.окт.22
Министерство Финансов	МТМ048_0001	15.20%	3.93	05.окт.22
Министерство Финансов	МОМ048_0054	13.90%	3.95	05.окт.22
Министерство Финансов	МТМ048_0001	15.16%	0.95	28.сен.22
Министерство Финансов	МОМ036_0091	14.00%	2.38	28.сен.22
Министерство Финансов	МОМ048_0054	13.90%	3.97	28.сен.22
Министерство Финансов	МТМ048_0001	15.15%	3.97	21.сен.22
Министерство Финансов	МОМ048_0054	13.90%	3.99	21.сен.22
Министерство Финансов	МТМ036_0001	14.88%	2.89	14.сен.22
Министерство Финансов	МОМ036_0092	14.00%	2.80	07.сен.22
Министерство Финансов	МUM120_0014	14.45%	1.90	31.авг.22
Министерство Финансов	МUM120_0017	13.85%	4.50	31.авг.22
Министерство Финансов	МUM120_0017	13.85%	4.50	24.авг.22
Министерство Финансов	МКМ012_0151	14.79%	1.00	24.авг.22
Министерство Финансов	МUM120_0014	14.45%	2.00	24.авг.22

# Ежедневный обзор

27 ноября 2023 г.

Министерство Финансов	МКМ012_0151	14.50%	1.00	17.авг.22
Министерство Финансов	MUM120_0014	14.22%	2.00	17.авг.22
Министерство Финансов	MUM120_0017	13.85%	4.60	17.авг.22
Министерство Финансов	МКМ012_0151	14.50%	1.00	10.авг.22
Министерство Финансов	MUM120_0014	14.20%	2.00	10.авг.22
Министерство Финансов	MUM156_0005	13.85%	4.90	10.авг.22
Министерство Финансов	MUM180_0002	14.13%	1.90	03.авг.22
Министерство Финансов	MUM156_0005	13.85%	4.90	03.авг.22
Министерство Финансов	MUM180_0002	14.10%	1.90	27.июл.22
Министерство Финансов	MUM156_0005	13.85%	4.90	27.июл.22
Министерство Финансов	MUM144_0003	14.50%	0.80	20.июл.22
Министерство Финансов	MUM072_0013	13.73%	4.80	20.июл.22
Министерство Финансов	MUM180_0002	14.00%	1.90	20.июл.22
Министерство Финансов	MUM180_0002	14.00%	2.00	13.июл.22
Министерство Финансов	MUM144_0003	14.50%	0.80	13.июл.22
Министерство Финансов	MUM072_0013	13.70%	4.90	13.июл.22
Министерство Финансов	MUM180_0002	14.00%	2.00	07.июл.22
Министерство Финансов	MUM156_0005	13.71%	5.00	07.июл.22
Министерство Финансов	MUM144_0003	14.50%	0.80	07.июл.22
Министерство Финансов	MUM144_0003	14.50%	0.80	29.июн.22
Министерство Финансов	MUM072_0013	13.62%	4.90	29.июн.22
Министерство Финансов	МOM048_0053	13.75%	4.00	22.июн.22
Министерство Финансов	МOM036_0092	13.85%	3.00	22.июн.22
Министерство Финансов	MUM156_0005	13.62%	5.00	22.июн.22
Министерство Финансов	MUM144_0003	14.50%	0.90	15.июн.22
Министерство Финансов	MUM180_0001	14.00%	1.90	15.июн.22
Министерство Финансов	МOM036_0091	13.85%	2.70	08.июн.22
Министерство Финансов	МOM048_0052	13.75%	3.60	08.июн.22
Министерство Финансов	MUM072_0013	13.62%	0.90	08.июн.22
Министерство Финансов	MUM180_0001	14.00%	2.00	08.июн.22
Министерство Финансов	MUM072_0013	14.50%	5.00	01.июн.22
Министерство Финансов	MUM180_0001	14.00%	2.00	01.июн.22
Министерство Финансов	MUM144_0003	14.50%	0.90	25.май.22
Министерство Финансов	MUM120_0017	13.62%	4.80	25.май.22
Министерство Финансов	MUM180_0001	14.00%	2.00	25.май.22
Министерство Финансов	MUM144_0003	14.50%	0.90	18.май.22
Министерство Финансов	MUM120_0017	13.62%	4.80	18.май.22
Министерство Финансов	МOM048_0052	13.75%	3.70	18.май.22
Министерство Финансов	МOM036_0091	13.85%	2.70	18.май.22
Министерство Финансов	MUM180_0001	14.00%	2.00	11.май.22
Министерство Финансов	MUM144_0003	14.50%	1.00	11.май.22
Министерство Финансов	МOM036_0091	13.83%	2.80	11.май.22
Министерство Финансов	МOM048_0052	13.75%	3.70	05.май.22

# Ежедневный обзор

27 ноября 2023 г.

Министерство Финансов	MUM120_0017	13.62%	4.80	05.май.22
Министерство Финансов	MUM132_0006	13.76%	3.20	28.апр.22
Министерство Финансов	MOM048_0052	13.79%	3.70	27.апр.22
Министерство Финансов	MUM180_0002	13.97%	2.20	27.апр.22
Министерство Финансов	MOM036_0091	13.81%	2.80	27.апр.22
Министерство Финансов	MOM048_0052	13.62%	3.80	20.апр.22
Министерство Финансов	MUM072_0013	13.55%	5.10	20.апр.22
Министерство Финансов	MUM072_0013	13.17%	5.10	13.апр.22
Министерство Финансов	MUM180_0002	13.69%	2.20	13.апр.22
Министерство Финансов	MOM036_0091	13.56%	2.80	13.апр.22
Министерство Финансов	MOM036_0091	12.84%	2.90	06.апр.22
Министерство Финансов	MOM048_0052	12.64%	3.80	06.апр.22
Министерство Финансов	MUM072_0013	12.50%	5.10	29.мар.22
Министерство Финансов	MOM036_0091	12.71%	2.90	29.мар.22
Министерство Финансов	MUM072_0013	12.50%	5.10	29.мар.22
Министерство Финансов	MOM048_0052	12.59%	3.80	24.мар.22
Министерство Финансов	MUM072_0013	12.63%	5.20	24.мар.22
Министерство Финансов	MKM012_0150	13.70%	0.90	16.мар.22
Министерство Финансов	MOM036_0091	12.72%	2.90	16.мар.22
Министерство Финансов	MOM048_0052	12.67%	3.90	16.мар.22
Министерство Финансов	MUM096_0011	13.21%	6.70	02.мар.22
Министерство Финансов	MUM180_0016	12.91%	14.90	02.мар.22
Министерство Финансов	MUM180_0015	11.10%	14.50	23.фев.22
Министерство Финансов	MUM096_0012	10.97%	7.40	23.фев.22
Министерство Финансов	MUM180_0002	10.73%	2.40	16.фев.22
Министерство Финансов	MUM120_0019	11.04%	9.10	16.фев.22
Министерство Финансов	MOM036_0091	10.75%	3.00	09.фев.22
Министерство Финансов	MUM132_0007	10.99%	10.50	09.фев.22
Министерство Финансов	MUM096_0013	11.00%	8.00	02.фев.22
Министерство Финансов	MUM156_0007	11.00%	12.00	02.фев.22
Министерство Финансов	MUM180_0016	11.05%	15.00	26.январ.22
Министерство Финансов	MUM072_0013	10.90%	5.30	26.январ.22
Министерство Финансов	MKM012_0150	10.30%	1.00	20.январ.22
Министерство Финансов	MOM048_0052	10.67%	4.00	19.январ.22
Министерство Финансов	MUM144_0009	10.87%	11.60	19.январ.22
Министерство Финансов	MUM096_0011	10.75%	6.80	19.январ.22
Министерство Финансов	MUM096_0012	10.75%	7.60	05.январ.22

Источник: KASE, \*лет до погашения с момента размещения

# Ежедневный обзор

27 ноября 2023 г.

**Таблица 6. Доля владения нот НБК нерезидентами, млрд тенге**

Доля владения нот НБК нерезидентами						
Дата	Резиденты	Нерезиденты	Всего в обращении	Резиденты	Нерезиденты	Изменение (нерезиденты)
27.10.2023	2361.93	67.96	2429.90	97.20	2.8%	-7.37
20.10.2023	2354.56	75.33	2429.90	96.90	3.1%	-12.96
13.10.2023	2590.26	88.29	2678.55	96.70	3.3%	6.29
06.10.2023	2569.00	82.00	2678.00	96.00	3.0%	1.67
29.09.2023	2808.31	80.33	2888.64	97.22%	2.8%	-3.56
22.09.2023	2804.75	83.89	2888.64	97.10%	2.9%	12.8
15.09.2023	2833.73	71.09	2904.82	97.55%	2.4%	0
08.09.2023	2833.73	71.09	2904.82	97.55	2.4%	-23.8
01.09.2023	2741.41	94.91	2836.32	96.65	3.3%	2.38
25.08.2023	2743.79	92.53	2836.32	96.74	3.3%	0.63
18.08.2023	3178.23	91.90	3270.12	97.19%	2.8%	-4.71
11.08.2023	3178.27	91.86	3270.12	97.19%	2.8%	-14.61
04.08.2023	2950.31	106.47	3056.78	96.52%	3.5%	59.86
28.07.2023	2948.20	108.59	3056.78	96.45%	3.6%	11.91
21.07.2023	2674.49	96.68	2771.17	96.51%	3.5%	0.07
14.07.2023	2674.56	96.61	2771.17	96.51%	3.5%	50
05.07.2023	2831.54	46.61	2878.15	98.38%	1.6%	0
01.07.2023	2831.54	46.61	2878.15	98.38%	1.6%	-14.3
23.06.2023	2 355.61	60.91	2 416.51	97.5%	2.5%	0
16.06.2023	2 355.61	60.91	2 416.51	97.5%	2.5%	-44.14
09.06.2023	2 463.77	105.05	2 568.82	95.9%	4.1%	0
02.06.2023	2 463.77	105.05	2 568.82	95.9%	4.1%	5
26.05.2023	2 761.58	100.05	2 861.63	96.5%	3.5%	0
19.05.2023	2 761.58	100.05	2 861.63	96.5%	3.5%	-30.0
12.05.2023	2 633.89	130.00	2 763.89	95.3%	4.7%	-5.4
05.05.2023	2 628.52	135.37	2 763.89	95.1%	4.9%	-21.9
28.04.2023	2 581.11	157.23	2 738.34	94.3%	5.7%	0.0
21.04.2023	2 581.11	157.23	2 738.34	94.3%	5.7%	20.8
14.04.2023	2 593.25	136.43	2 729.68	95.0%	5.0%	0.0
07.04.2023	2 593.25	136.43	2 729.68	95.0%	5.0%	27.1
31.03.2023	2 554.38	109.35	2 663.72	95.9%	4.1%	-0.1
24.03.2023	2 554.28	109.44	2 663.72	95.9%	4.1%	19.2
17.03.2023	2 371.16	90.29	2 461.45	96.3%	3.7%	0.1
10.03.2023	2 371.30	90.15	2 461.45	96.3%	3.7%	0.0
03.03.2023	2 626.35	90.15	2 716.50	96.7%	3.3%	0.0
24.02.2023	2 626.35	90.15	2 716.50	96.7%	3.3%	0.2
17.02.2023	2 495.23	90	2 585.23	96.5%	3.5%	0.0
10.02.2023	2 495.23	90	2 585.23	96.5%	3.5%	0.0
03.02.2023	2 307.85	90	2 397.85	96.2%	3.8%	0.0

# Ежедневный обзор

27 ноября 2023 г.

27.01.2023	2 307.85	90	2 397.85	96.2%	3.8%	-10.0
20.01.2023	2 312.44	100	2 412.44	95.9%	4.1%	0.0
13.01.2023	2 312.44	100	2 412.44	95.9%	4.1%	0.0
06.01.2023	2 164.93	100	2 264.93	95.6%	4.4%	0.0
26.12.2022	1 629.02	100	1 729.02	94.2%	5.8%	0.0
15.12.2022	1 629.02	100	1 729.02	94.2%	5.8%	0.0
09.12.2022	1 512.83	100	1 612.83	93.8%	6.2%	0.0
02.12.2022	1 512.83	100	1 612.83	93.8%	6.2%	10.0
25.11.2022	1 473.73	90	1 563.73	94.2%	5.8%	0.0
18.11.2022	1 473.73	90	1 563.73	94.2%	5.8%	20.0
11.11.2022	1 257.63	70	1 327.63	94.7%	5.3%	0.0
04.11.2022	1 257.63	70	1 327.63	94.7%	5.3%	10.0
28.10.2022	1 102.35	60	1 162.35	94.8%	5.2%	-50.1
22.10.2022	1 511.10	110.1	1 621.20	93.2%	6.8%	20.1
14.10.2022	1 247.55	90	1 337.55	93.3%	6.7%	-29.9
07.10.2022	1 836.43	119.85	1 956.28	93.9%	6.1%	39.8
30.09.2022	1 661.29	80.02	1 741.31	95.4%	4.6%	-0.3
23.09.2022	1 585.08	80.3	1 665.38	95.2%	4.8%	0.3
16.09.2022	1 685.64	80	1 765.64	95.5%	4.5%	0.0
09.09.2022	1 413.61	80	1 493.61	94.6%	5.4%	-10.0
02.09.2022	1 827.90	90.01	1 917.92	95.3%	4.7%	18.3
27.08.2022	1 826.43	71.75	1 898.17	96.2%	3.8%	1.8
19.08.2022	1 751.17	70	1 821.17	96.2%	3.8%	-15.0
12.08.2022	1 825.29	85.01	1 910.30	95.5%	4.5%	0.0
05.08.2022	1 615.40	85.01	1 700.41	95.0%	5.0%	-5.0
29.07.2022	1 728.29	90.01	1 818.30	95.0%	5.0%	0.0
22.07.2022	1 618.52	90.01	1 708.53	94.7%	5.3%	-38.4
15.07.2022	1 656.94	100.01	1 756.96	94.3%	5.7%	60.6
08.07.2022	1 596.31	120.76	1 717.08	93.0%	7.0%	-112.6
01.07.2022	1 708.95	120.76	1 829.71	93.4%	6.6%	83.5
24.06.2022	1 625.47	130.76	1 756.23	92.6%	7.4%	18.4
17.06.2022	1 607.04	140.76	1 747.81	91.9%	8.1%	-43.0
10.06.2022	1 650.01	140.76	1 790.78	92.1%	7.9%	19.7
03.06.2022	1 630.31	150.76	1 781.07	91.5%	8.5%	45.1
27.05.2022	1 585.22	150.76	1 735.99	91.3%	8.7%	-10.0
20.05.2022	1 578.15	160.76	1 738.91	90.8%	9.2%	0.0
13.05.2022	1 602.67	160.76	1 763.44	90.9%	9.1%	-20.0
06.05.2022	1 598.97	180.76	1 779.73	89.8%	10.2%	18.8
29.04.2022	1 610.90	162.01	1 772.92	90.9%	9.1%	0.0
22.04.2022	1 552.75	162.01	1 714.76	90.6%	9.4%	17.9
15.04.2022	1 435.62	144.1	1 579.72	90.9%	9.1%	14.1
08.04.2022	1 390.41	130.01	1 520.42	91.4%	8.6%	15.0
01.04.2022	1 354.55	115.01	1 469.56	92.2%	7.8%	40.0

# Ежедневный обзор

27 ноября 2023 г.

25.03.2022	1 250.90	75.01	1 325.91	94.3%	5.7%	-71.3
18.03.2022	1 430.42	146.35	1 576.77	90.7%	9.3%	24.0
11.03.2022	1 341.62	122.31	1 463.93	91.6%	8.4%	-55.1
05.03.2022	1 683.99	177.37	1 861.36	90.5%	9.5%	-20.0
25.02.2022	1 679.87	197.41	1 877.28	89.5%	10.5%	45.6
18.02.2022	1 710.03	151.82	1 861.85	91.8%	8.2%	10.6
11.02.2022	1 770.99	141.26	1 912.25	92.6%	7.4%	12.3
04.02.2022	1 645.90	129.01	1 774.90	92.7%	7.3%	-13.0
28.01.2022	1 639.32	142.04	1 781.36	92.0%	8.0%	2.0
21.01.2022	1 693.79	140.04	1 833.83	92.4%	7.6%	10.1
14.01.2022	1 618.00	129.95	1 747.96	92.6%	7.4%	-62.4
06.01.2022	1 640.99	192.38	1 833.36	89.5%	10.5%	-18.9
31.12.2021	1 938.48	211.3	2 149.78	90.2%	9.8%	-0.4
24.12.2021	1 842.45	211.68	2 054.14	89.7%	10.3%	-4.2
15.12.2021	1 899.57	215.88	2 115.45	89.8%	10.2%	-111.9
10.12.2021	2 095.32	327.81	2 423.13	86.5%	13.5%	-45.3
03.12.2021	2 275.47	373.12	2 648.59	85.9%	14.1%	0.5
26.11.2021	2 152.41	372.67	2 525.08	85.2%	14.8%	-30.4
19.11.2021	2 086.03	403.07	2 489.11	83.8%	16.2%	22.6
12.11.2021	2 018.44	380.49	2 398.93	84.1%	15.9%	43.0
05.11.2021	2 036.33	337.49	2 373.82	85.8%	14.2%	-108.7
29.10.2021	2 546.32	446.21	2 992.54	85.1%	14.9%	25.5
22.10.2021	2 416.90	420.76	2 837.66	85.2%	14.8%	51.2
15.10.2021	2 425.02	369.61	2 794.62	86.8%	13.2%	-52.3
08.10.2021	2 433.47	421.9	2 855.37	85.2%	14.8%	2.8
01.10.2021	2 379.45	419.12	2 798.58	85.0%	15.0%	-52.1
24.09.2021	2 535.46	471.21	3 006.67	84.3%	15.7%	85.5
17.09.2021	2 432.57	385.73	2 818.29	86.3%	13.7%	33.1
10.09.2021	2 424.57	352.68	2 777.26	87.3%	12.7%	-67.5
03.09.2021	2 690.72	420.2	3 110.91	86.5%	13.5%	-9.9
27.08.2021	2 793.58	430.08	3 223.66	86.7%	13.3%	-35.0
20.08.2021	2 782.93	465.08	3 248.01	85.7%	14.3%	-11.9
13.08.2021	2 730.47	476.95	3 207.42	85.1%	14.9%	49.2
06.08.2021	2 779.62	427.8	3 207.42	86.7%	13.3%	-53.4
30.07.2021	2 899.72	481.23	3 380.95	85.8%	14.2%	-26.2
23.07.2021	3 007.80	507.43	3 515.23	85.6%	14.4%	-49.4
16.07.2021	3 028.90	556.87	3 585.77	84.5%	15.5%	19.0
09.07.2021	3 029.13	537.87	3 567.00	84.9%	15.1%	12.1
03.07.2021	3 017.83	525.79	3 543.62	85.2%	14.8%	11.1
25.06.2021	2 941.48	514.68	3 456.16	85.1%	14.9%	-57.7
18.06.2021	2 900.83	572.34	3 473.17	83.5%	16.5%	26.1
11.06.2021	2 945.94	546.28	3 492.22	84.4%	15.6%	-28.4
04.06.2021	2 899.15	574.69	3 473.84	83.5%	16.5%	63.0

# Ежедневный обзор

27 ноября 2023 г.

28.05.2021	2 733.50	511.65	3 245.15	84.2%	15.8%	-27.1
21.05.2021	2 667.30	538.74	3 206.04	83.2%	16.8%	26.4
14.05.2021	2 583.91	512.37	3 096.28	83.5%	16.5%	56.7
06.05.2021	2 668.79	455.69	3 124.48	85.4%	14.6%	6.5
30.04.2021	3 036.14	449.16	3 485.31	87.1%	12.9%	48.6
23.04.2021	2 989.95	400.55	3 390.50	88.2%	11.8%	-104.0
16.04.2021	2 856.56	504.58	3 361.14	85.0%	15.0%	-32.8
09.04.2021	2 982.52	537.36	3 519.89	84.7%	15.3%	-9.3
02.04.2021	2 915.59	546.7	3 462.29	84.2%	15.8%	-18.3
26.03.2021	2 891.13	564.96	3 456.08	83.7%	16.3%	1.8
19.03.2021	3 103.20	563.15	3 666.17	84.6%	15.4%	39.6

Источник: Национальный Банк РК



**АО «Halyk Finance»**

**Департамент исследований**

**E-mail**

dti@halykfinance.kz

**Департамент продаж**

**E-mail**

sales@halykfinance.kz

**Адрес:**

Halyk Finance  
пр. Абая, 109 «В», 5 этаж  
A05A1B4, Алматы, Республика Казахстан  
Тел. +7 727 339 43 77  
[www.halykfinance.kz](http://www.halykfinance.kz)

**Bloomberg**

HLFN

**Refinitiv**

Halyk Finance

**Factset**

Halyk Finance

**Capital IQ**

Halyk Finance

#### **Заявление об ограничении ответственности**

Настоящая публикация носит исключительно информационный характер и не является предложением или попыткой со стороны АО «Halyk Finance» купить, продать или вступить в иную сделку в отношении каких-либо ценных бумаг и иных финансовых инструментов, на которые в настоящей публикации может содержаться ссылка, предоставить какие-либо инвестиционные рекомендации или услуги. Указанные предложения могут быть направлены исключительно в соответствии с требованиями применимого законодательства. Настоящая публикация основана на информации, которую мы считаем надежной, однако мы не утверждаем, что все приведенные сведения абсолютно точны. При этом, отмечаем, что прошлая доходность не является показателем доходности инвестиций в будущем. Мы не несем ответственности за использование клиентами информации, содержащейся в настоящей публикации, а также за сделки и операции с ценными бумагами и иными финансовыми инструментами, упоминающимися в ней. Мы не берем на себя обязательство регулярно обновлять информацию, которая содержится в настоящей публикации или исправлять возможные неточности. HF, его аффилированные и должностные лица, партнеры и сотрудники, в том числе лица, участвующие в подготовке и выпуске этого материала, оставляют за собой право участвовать в сделках в отношении упоминающихся в настоящей публикации ценных бумаг и иных финансовых инструментов. Также отмечаем, что на ценные бумаги и иные финансовые инструменты, рассматриваемые в настоящей публикации и номинированные в иностранной валюте, могут оказывать влияние обменные курсы валют. Изменение обменных курсов валют может вызвать снижение стоимости инвестиций в указанные активы. Следует иметь в виду, что инвестирование в Американские депозитарные расписки также подвержено риску изменения обменного курса валют, а инвестирование в казахстанские ценные бумаги и иные финансовые инструменты имеет значительный риск. В указанной связи, инвесторы до принятия решения об участии в сделках с ценными бумагами и иными финансовыми инструментами, рассматриваемыми в настоящей публикации, должны проводить собственное исследование относительно надежности эмитентов данных ценных бумаг и иных финансовых инструментов.

Настоящая информация не предназначена для публичного распространения и не может быть воспроизведена, передана или опубликована, целиком или по частям, без предварительного письменного разрешения АО «Halyk Finance».