



Ежедневный обзор

Инфляция оказалась ниже ожиданий рынка

Ежедневный обзор

15 ноября 2023 г.

» Инфляция оказалась ниже ожиданий рынка

По итогам прошлой торговой сессии фондовые индексы США продемонстрировали значительный рост в пределах 1.4% - 2.3%. В рамках S&P 500 (+1.9%) сектор недвижимости (+5.3%) и коммунальных услуг (+3.9%) показали наибольший прирост. Произошло это на фоне более существенного, чем ожидалось, замедления инфляции в США.

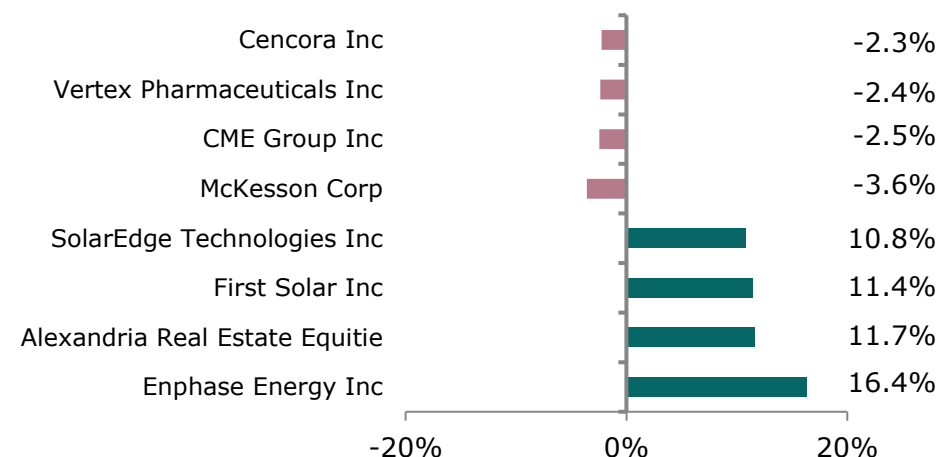
Данные Бюро статистики труда США показали, что в октябре индекс потребительских цен остался на уровне сентября (изменение +0.0% м/м). Снижение инфляции преимущественно произошло из-за энергетического сектора, который уменьшился на 2.5% м/м, в структуре которого наибольшее снижение продемонстрировал бензин (-5.0% м/м). Аналитиками ранее ожидался рост индекса на 0.1% м/м. Годовые показатели снизились с 3.7% г/г в сентябре до 3.2% г/г в октябре, что оказалось ниже ожиданий рынка в 3.3% г/г. Это падение инфляции указывает на возможные успехи Федеральной резервной системы (ФРС) в контроле над ценами.

Базовый индекс, исключая колебания цен на продукты питания и энергоносителей, вырос на 0.2% м/м, что снизило годовую динамику до 4.0% г/г (ожидался рост на 0.3% м/м и 4.1% г/г).

» Цена на нефть незначительно снизилась

По итогам торгов цена на нефть снизилась на 0.1% достигнув \$82.5 за баррель. По данным Американского института нефти (API), на минувшей неделе запасы сырой нефти выросли на 1.34 млн баррелей, при прогнозе рынка в 1.4 млн баррелей. Неделий ранее резервы подскочили на 11.9 млн баррелей.

Лидеры и аутсайдеры индекса S&P 500



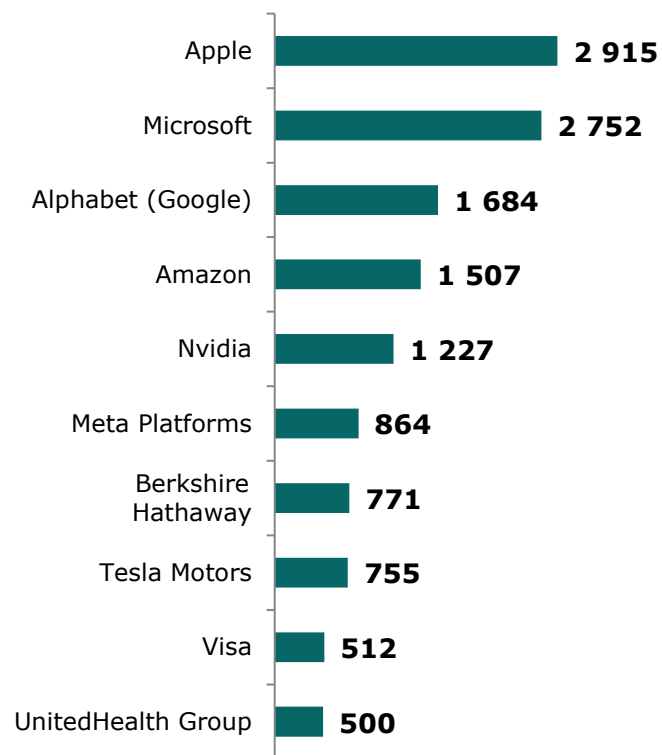
Товарный рынок

	Знач.	Изменение			
		1D	1W	1M	YTD
Brent	82.5	-0.1%	1.1%	-8.3%	-4.0%
Медь	8 235	0.8%	0.6%	3.3%	-1.6%
Цинк	2 601	1.9%	1.3%	6.7%	-12.5%
Золото	1 964.3	0.9%	-0.3%	2.3%	7.7%
Серебро	23.1	3.4%	2.0%	2.1%	-3.6%
Природный газ	3.1	-2.8%	-0.3%	1.4%	-30.8%
Алюминий	2 231	0.3%	-1.5%	2.2%	-6.2%

Ежедневный обзор

15 ноября 2023 г.

>> Рыночная капитализация 10 крупнейших публичных компаний США, млрд \$



Динамика изменения индекса S&P 500

	Изменение		Количество эмитентов	Вес, (%)
	в %	в пунктах		
S&P 500	1.9%	84.1	503	100%
Information Technology	1.9%	24.7	64	29.2%
Financials	2.0%	10.9	72	12.7%
Health Care	0.7%	4.0	64	12.6%
Consumer Discretionary	3.3%	15.6	53	10.8%
Communications Services	1.4%	5.5	22	8.8%
Industrials	2.0%	7.4	77	8.3%
Consumer Staples	0.9%	2.5	38	6.4%
Energy	0.5%	1.0	23	4.2%
Utilities	3.9%	4.2	30	2.4%
Materials	2.9%	3.1	29	2.4%
Real Estate	5.3%	5.4	31	2.4%

Ежедневный обзор

15 ноября 2023 г.

» Инфляция оказалась ниже ожиданий рынка

По итогам прошлой торговой сессии фондовые индексы США продемонстрировали значительный рост в пределах 1.4% - 2.3%. В рамках S&P 500 (+1.9%) сектор недвижимости (+5.3%) и коммунальных услуг (+3.9%) показали наибольший прирост. Произошло это на фоне более существенного, чем ожидалось, замедления инфляции в США.

Данные Бюро статистики труда США показали, что в октябре индекс потребительских цен остался на уровне сентября (изменение +0.0% м/м). Снижение инфляции преимущественно произошло из-за энергетического сектора, который уменьшился на 2.5% м/м, в структуре которого наибольшее снижение продемонстрировал бензин (-5.0% м/м). Аналитиками ранее ожидался рост индекса на 0.1% м/м. Годовые показатели снизились с 3.7% г/г в сентябре до 3.2% г/г в октябре, что оказалось ниже ожиданий рынка в 3.3% г/г. Это падение инфляции указывает на возможные успехи Федеральной резервной системы (ФРС) в контроле над ценами.

Базовый индекс, исключая колебания цен на продукты питания и энергоносителей, вырос на 0.2% м/м, что снизило годовую динамику до 4.0% г/г (ожидался рост на 0.3% м/м и 4.1% г/г). Согласно FedWatch, после публикации данных по инфляции за октябрь, рынок оценивает вероятность сохранения со стороны ФРС текущих ставок на декабрьском заседании с вероятностью 94.5% (5.25%-5.50%). Ожидания по повышению ставки до уровня 5.50%-5.75% снизились с 9.8% (неделей ранее) до 5.5%. Учитывая текущие экономические индикаторы, вероятно, что ФРС США сохранит уровень процентных ставок до конца года и, начиная с марта или мая следующего года начнет переход к умеренной монетарной политике.

Более слабая, чем ожидалось, инфляция также спровоцировала ралли казначейских облигаций, что резко снизило доходность долгосрочных облигаций. Доходность 10-летних облигаций снизилась до 4.43%, а по 30-летним доходность уменьшилась до 4.60%.

Фондовые индексы	Регион	Посл. Знач.	Изменение	
			За день	С начала года
Americas				
S&P500	США	4 495.7	1.91%	17.09%
Dow Jones	США	34 827.7	1.43%	5.07%
NASDAQ	США	14 094.4	2.37%	34.66%
EMEA				
Euro Stoxx 50	Еврозона	4 291.7	1.41%	13.13%
FTSE 100	Великобритания	7 440.5	0.20%	-0.15%
CAC 40	Франция	7 185.7	1.39%	11.00%
DAX	Германия	15 614.4	1.76%	12.14%
IBEX 35	Испания	9 623.3	1.71%	16.94%
FTSE MIB	Италия	29 344.4	1.45%	23.78%
Asia/Pacific				
Nikkei 225	Япония	33 341.6	1.97%	27.77%
Hang Seng	Гонконг	17 877.1	2.59%	-9.63%
CSI 300	Китай	3 613.5	0.95%	-6.67%
Shanghai	Китай	3 073.6	0.89%	-0.51%
Sensex	Индия	64 933.9	-0.50%	6.73%
Singapore	Сингапур	3 119.0	0.46%	-4.07%
Emerging markets				
Bovespa	Бразилия	123 165.8	2.29%	12.24%
RTSI\$	Россия	1 117.0	-0.04%	15.08%
NIFTY 50	Индия	19 443.6	-0.42%	7.39%
TOP 40	ЮАР	67 317.5	2.53%	0.54%
Borsa Index	Турция	7 671.1	1.36%	39.24%
KASE	Казахстан	4 085.2	0.49%	25.63%

Ежедневный обзор

15 ноября 2023 г.

>> Валютный рынок

Индекс доллара США (DXY), показывающего отношение курса доллара к корзине из шести мировых валют, снизился на 1.5% до 104.1 п;

- Курс USDKZT укрепился на 0.3% до 466.5.

>> Главные новости

- Палата представителей США поддержала поэтапный план финансирования правительства;
- Си Цзиньпин прибыл в США для встречи с Байденом.

LIBOR (USD)

	Знач.	Значение на дату			
		1D	1W	1M	YTD
LIBOR Overnight	5.06%	5.05%	5.07%	5.07%	4.32%
LIBOR1M	5.44%	5.44%	5.44%	5.45%	4.39%
LIBOR3M	5.64%	5.64%	5.63%	5.66%	4.77%
LIBOR6M	5.85%	5.84%	5.83%	5.87%	5.14%
LIBOR12M	6.04%	5.96%	5.93%	5.72%	5.48%

Валютный рынок

	Знач.	Изменение валютных пар			
		1D	1W	1M	YTD
DXY	104.1	-1.5%	-1.4%	-2.4%	0.5%
USD/KZT	466.5	-0.3%	0.7%	-2.0%	0.8%
USD/RUB	90.6	-1.1%	-2.1%	-7.0%	22.1%
EUR/USD	1.09	1.7%	1.7%	3.0%	1.6%
GBP/USD	1.25	1.8%	1.6%	2.3%	3.4%
USD/JPY	150.37	-0.9%	0.0%	0.6%	14.7%

Долговой рынок

	Валюта	YTM	YTM на			
			1D	1W	1M	YTD
US Treasuries (10YR)	US\$	4.43%	4.45%	4.49%	4.61%	3.87%
US Treasuries (30YR)	US\$	4.60%	4.62%	4.61%	4.75%	3.96%
UK Gilts (30YR)	GBP	4.15%	4.31%	4.27%	4.42%	3.67%
Germany (10YR)	EUR	2.60%	2.71%	2.66%	2.79%	2.57%
Russia (10YR)	RUB	11.0%	10.9%	11.0%	11.4%	9.1%
Kazakhstan (3YR)	US\$	4.50%	4.56%	4.51%	4.56%	3.37%

- **Палата представителей США поддержала пошаговый план финансирования правительства**

Члены палаты представителей Конгресса США во вторник поддержали резолюцию спикера Майка Джонсона по предотвращению приостановки работы правительства, который предусматривает его двухэтапное финансирование. За такую меру выступили 336 конгрессменов, против проголосовали 95. Для принятия резолюции необходимо большинство в две-третьи голосов. Теперь план до пятницы должен одобрить сенат.

Временную меру представили на рассмотрение в рамках процедуры, которая позволяет обойти комитет по регламенту палаты представителей. Джонсон 11 ноября обнародовал временный законопроект о расходах, известный как продолжающаяся резолюция, который призван продлить финансирование администрации США на нынешнем уровне. Срок согласованного ранее временного финансирования правительства, определенный законопроектом в октябре, истекает 17 ноября. На первом этапе законопроект предусматривает финансирование до 19 января и включает ассигнования на сельское хозяйство, военное строительство и дела ветеранов, энергетику и водоснабжение. Второй этап, который предлагается продлить до 2 февраля, включает финансирование остальной части правительства.

Законопроект не включает резкое сокращение расходов, но при этом не обеспечивает финансирование Украины, Израиля и южной границы США. Ранее лидер республиканского меньшинства в сенате Митч Макконнелл заявил, что поддерживает двухэтапный план финансирования правительства без включения в него помощи Украине, и призвал к поддержке коллег. По его словам, предложение, с которым выступил Джонсон, является "ответственной мерой, которая позволит избежать оплошностей в федеральных расходах" и позволит конгрессменам завершить работу над ежегодными законопроектами о бюджете в течение ближайших двух месяцев.

Источник: Интерфакс

- **Си Цзиньпин прибыл в США для встречи с Байденом**

Си Цзиньпин начал свой первый за шесть лет визит в США. Он встретится с Джо Байденом, а затем примет участие в ежегодном саммите форума Азиатско-Тихоокеанского экономического сотрудничества.

Встреча Си с Байденом станет первой личной встречей лидеров США и Китая за последний год. Си помахал рукой с пассажирского трапа, его ждали министр финансов США Джанет Йеллен и посол США в Китае Николас Бернс.

Ранее Байден заявил, что целью его переговоров с Си будет улучшение отношений с Китаем после периода напряжения. Он сказал, что будет стремиться к возобновлению нормальных коммуникаций между двумя сверхдержавами, включая контакты между военными. Байден и Си также обсудят конфликт между Израилем и ХАМАСом в секторе Газа, а также усилия США по поддержке Украины. Председатель КНР примет участие и в саммите АТЭС. Азиатско-Тихоокеанское экономическое сотрудничество (АТЭС) — региональный экономический форум, созданный в 1989 году для использования растущей взаимозависимости стран Азиатско-Тихоокеанского региона.

Источник: Интерфакс

Ежедневный обзор

15 ноября 2023 г.

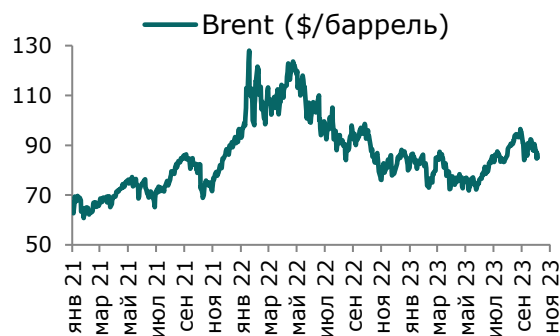
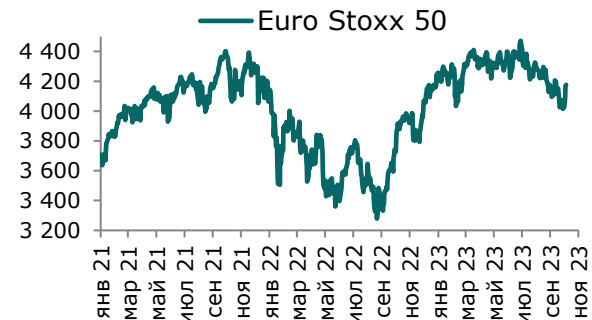
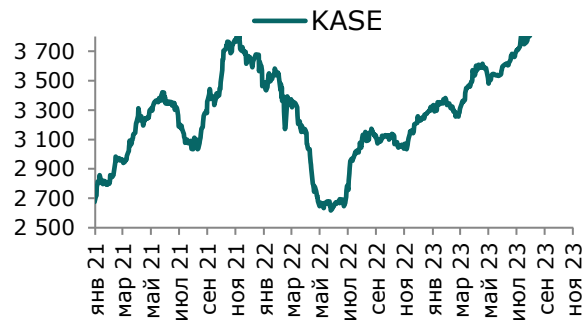
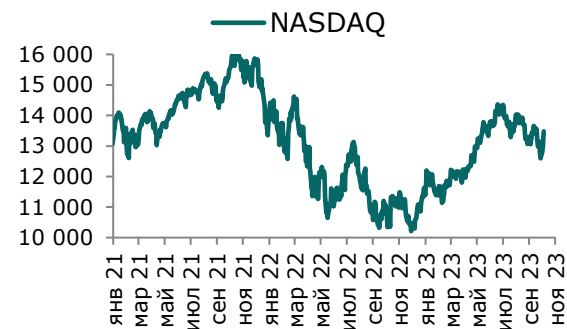
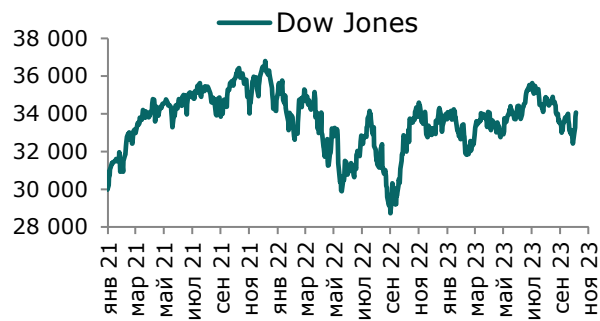
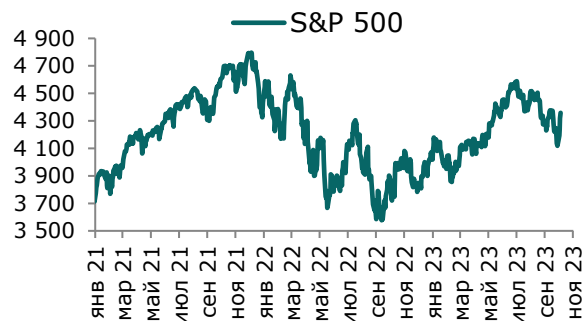
Таблица 1. Динамика изменения валют стран СНГ, развивающихся и развитых стран

Валютная пара (индекс)	Страна	Базовая ставка	Инфляция* 2021	Инфляция* 2022	Курс	1D	1W	1M	YTD
USD/KZT	Казахстан	16.00%	8.0%	14.9%	466.5	-0.3%	0.7%	-2.0%	0.8%
USD/RUB	Россия	15.00%	6.7%	13.8%	90.6	-1.1%	-2.1%	-7.0%	22.1%
USD/GEL	Грузия	10.00%	9.3%	11.6%	2.69	0.0%	-0.1%	0.1%	-0.2%
USD/KGS	Кыргызстан	13.00%	11.2%	14.7%	89.32	0.0%	0.0%	4.8%	4.0%
USD/TJS	Таджикистан	10.00%	8.0%	4.5%	10.95	0.0%	0.0%	0.1%	7.0%
USD/UZS	Узбекистан	14.00%	10.0%	12.3%	12 286.64	0.1%	0.2%	0.6%	9.4%
USD/UAH	Украина	16.00%	9.3%	20.1%	36.35	0.3%	0.7%	-0.3%	-1.5%
Развивающиеся страны									
USD/CNY	Китай	4.35%	0.9%	2.0%	7.25	-0.5%	-0.4%	-0.8%	5.1%
USD/BRL	Бразилия	12.25%	8.3%	9.3%	4.86	-0.9%	-0.9%	-3.4%	-7.9%
USD/INR	Индия	6.50%	4.1%	6.7%	83.33	0.0%	0.1%	0.1%	0.7%
USD/ZAR	ЮАР	8.25%	4.6%	6.9%	18.22	-2.7%	-0.6%	-2.9%	7.0%
USD/TRY	Турция	35.00%	19.4%	72.0%	28.62	0.1%	0.5%	2.7%	53.0%
Развитые страны									
DXY	США	5.50%	4.7%	8.0%	104.1	-1.5%	-1.4%	-2.4%	0.5%
USD/CAD	Канада	5.00%	3.4%	6.8%	1.37	-0.8%	-0.5%	0.6%	1.0%
GBP/USD	Великобритания	5.25%	2.6%	9.1%	1.25	1.8%	1.6%	2.3%	3.4%
USD/CHF	Швейцария	1.75%	0.6%	2.8%	0.89	-1.4%	-1.2%	-1.2%	-3.8%
USD/JPY	Япония	-0.10%	-0.3%	2.5%	150.37	-0.9%	0.0%	0.6%	14.7%
USD/KRW	Южная Корея	3.50%	2.3%	5.1%	1 328.95	0.3%	1.6%	-1.8%	5.0%

Источник: Bloomberg, *показатель темпа инфляции в среднем за год

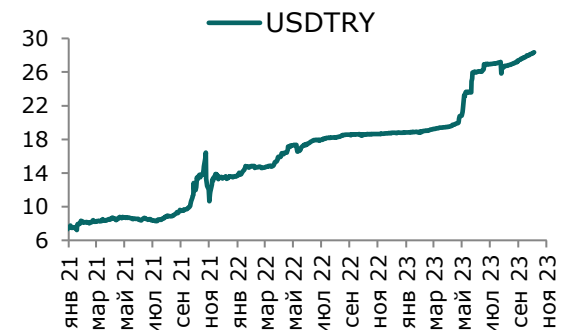
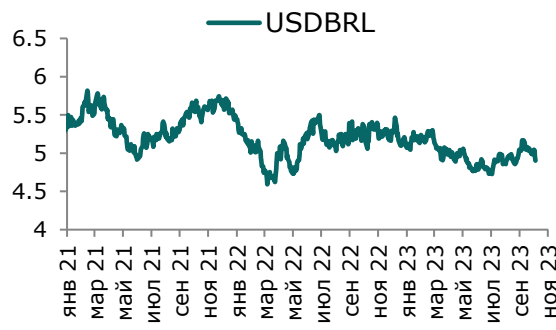
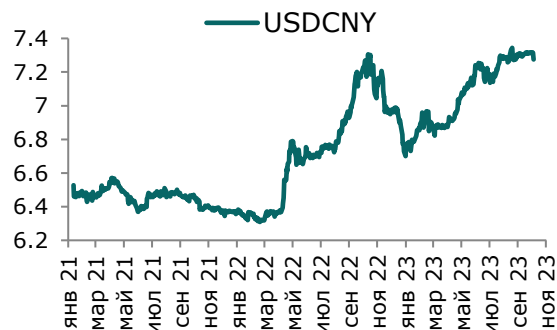
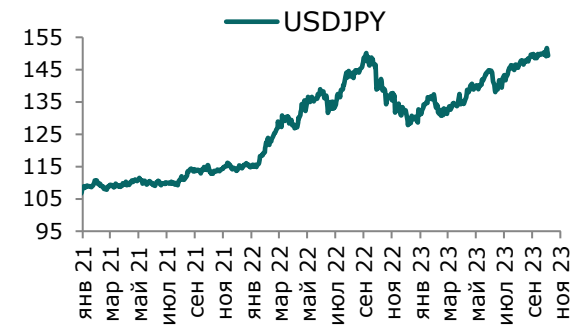
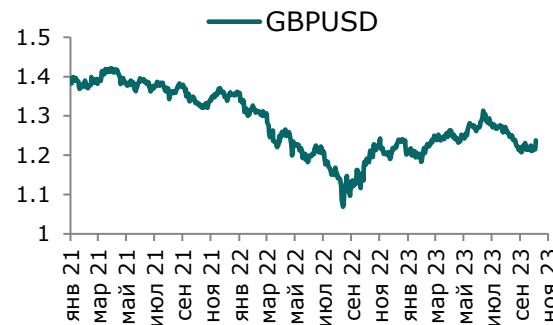
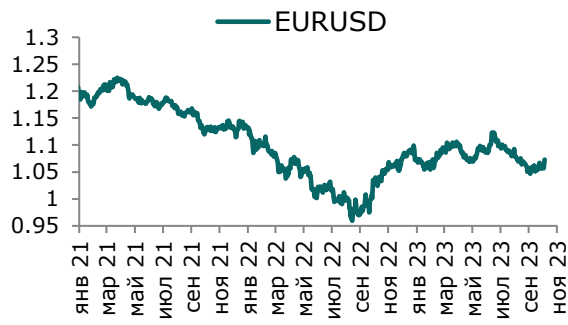
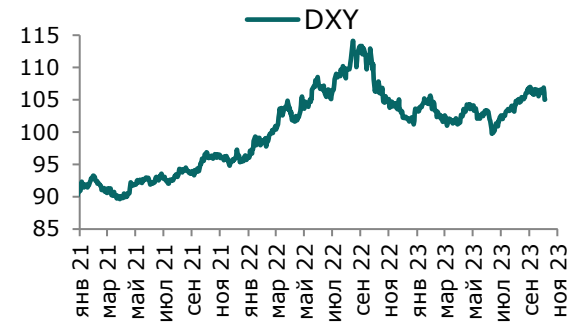
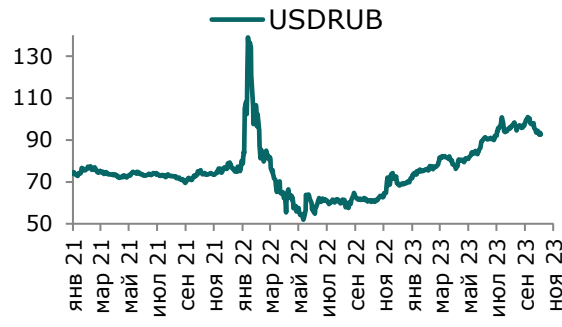
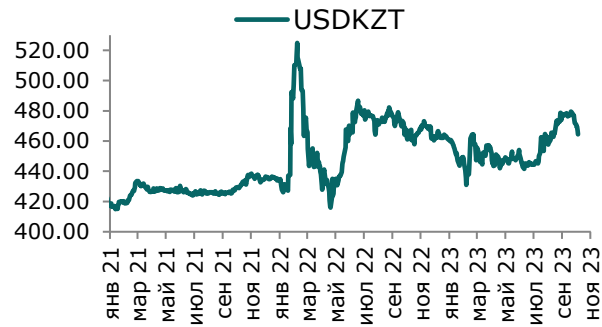
Ежедневный обзор

15 ноября 2023 г.



Ежедневный обзор

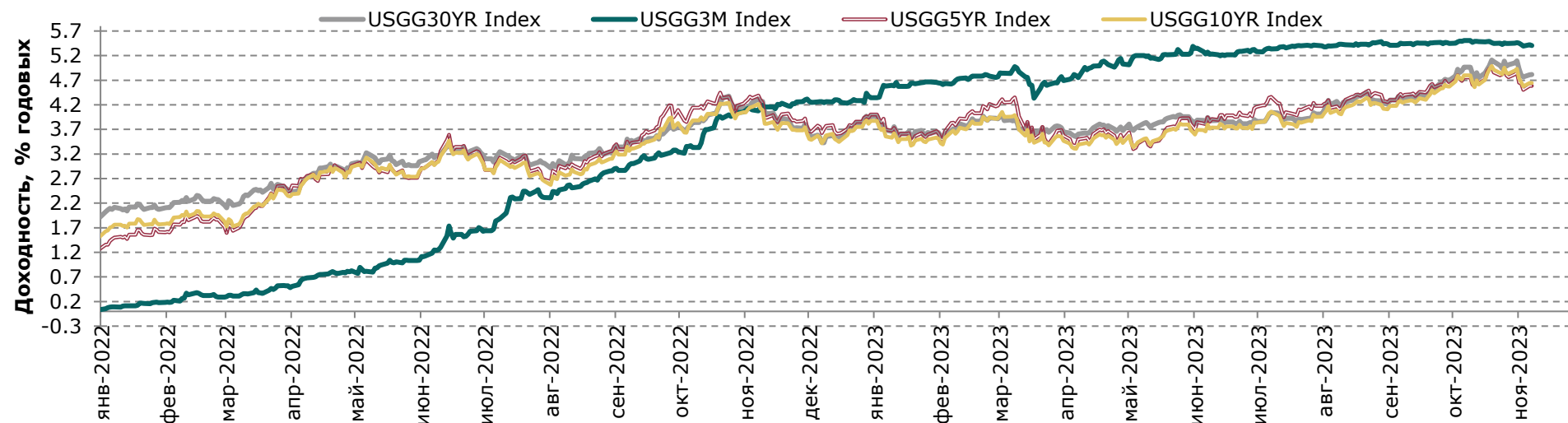
15 ноября 2023 г.



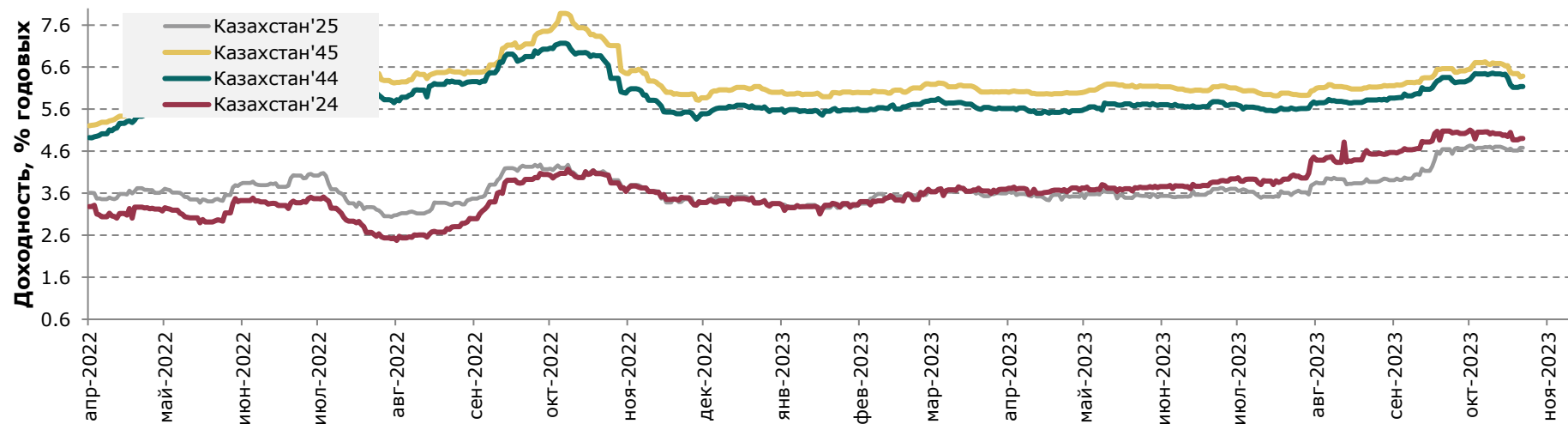
Ежедневный обзор

15 ноября 2023 г.

Доходность государственных ценных бумаг США



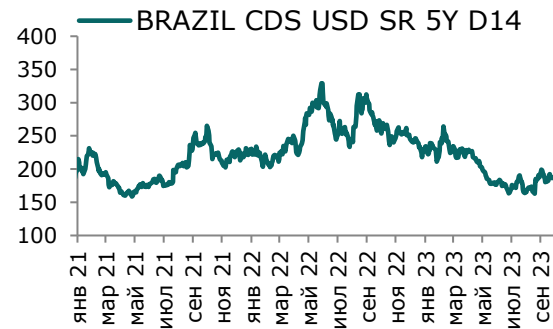
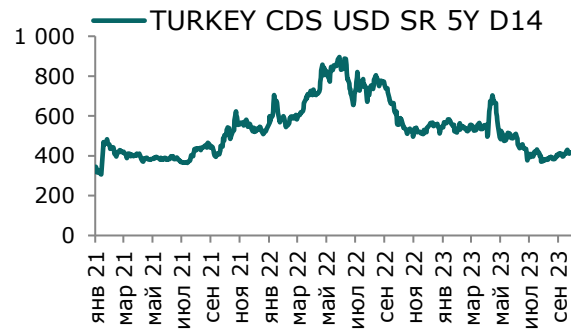
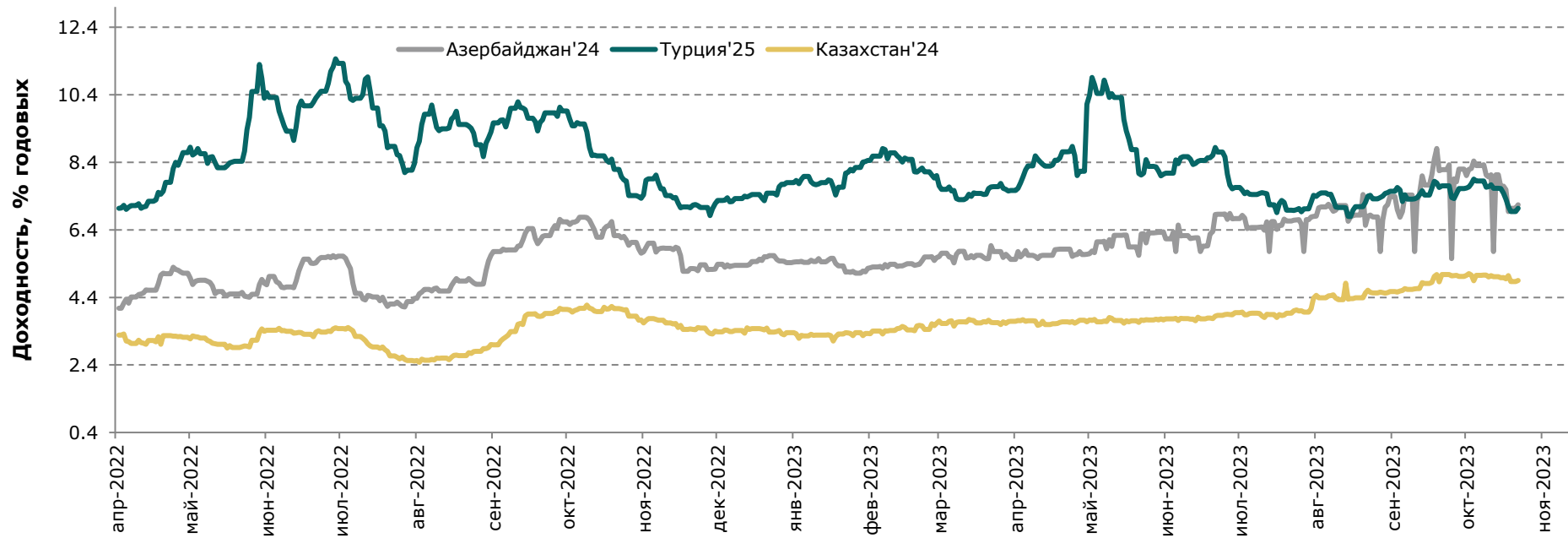
Динамика доходности суверенных облигаций РК



Ежедневный обзор

15 ноября 2023 г.

Динамика доходности суверенных еврооблигаций Турции и Азербайджана



Ежедневный обзор

15 ноября 2023 г.

Таблица 2. Информация по казахстанским еврооблигациям

Выпуск	Валюта	Купон	Цена		Доходность		Спред		Дата погашения	Объем бумаг в обращении, млн.	Дюрация
			Покупка	Продажа	Покупка	Продажа	Z-Sprd	G-Sprd			
Республика Казахстан											
KAZAKS 0.6 09/30/26	EUR	0.60	88.31	89.26	4.90	4.52	111.31	176.26	30.09.2026	500	2.91
KAZAKS 2 3/8 11/09/28	EUR	2.38	100.00	100.00	2.37	2.37	-105.37	-42.62	09.11.2028	525	4.78
KAZAKS 1 1/2 09/30/34	EUR	1.50	70.92	72.00	5.00	4.85	148.16	200.49	30.09.2034	650	9.50
KAZAKS 1.55 11/09/23	EUR	1.55	99.26	99.80	9.02	3.54	234.67	252.09	09.11.2023	525	0.19
KAZAKS 3 7/8 10/14/24	USD	3.88	98.68	99.31	5.21	4.57	-58.20	-56.96	14.10.2024	1500	1.07
KAZAKS 6 1/2 07/21/45	USD	6.50	101.20	102.08	6.40	6.32	207.54	143.37	21.07.2045	1500	11.74
KAZAKS 5 1/8 07/21/25	USD	5.13	101.19	101.93	4.43	4.00	-90.48	-96.44	21.07.2025	2500	1.78
KAZAKS 4 7/8 10/14/44	USD	4.88	85.38	86.26	6.12	6.04	179.13	113.74	14.10.2044	1000	12.29
НК КазМунайГаз											
KZOKZ 6 3/8 10/24/48	USD	6.38	80.72	81.64	8.20	8.10	389.66	328.92	24.10.2048	1500	10.93
KZOKZ 5 3/4 04/19/47	USD	5.75	76.82	77.72	7.94	7.84	362.70	299.95	19.04.2047	1250	11.21
KZOKZ 5 3/8 04/24/30	USD	5.38	90.52	91.35	7.21	7.04	272.04	244.35	24.04.2030	1250	5.32
KZOKZ 3 1/2 04/14/33	USD	3.50	74.44	75.22	7.26	7.13	283.74	254.58	14.04.2033	750	7.58
KZOKZ 4 3/4 04/19/27	USD	4.75	93.47	94.09	6.86	6.65	213.48	193.70	19.04.2027	1000	3.21
Самрук Казына											
SAMRUK 2 10/28/26	USD	2.00	88.77	89.46	6.07	5.80	123.98	107.40	28.10.2026	500	2.96
КазТрансГаз											
KZTGKZ 4 3/8 09/26/27	USD	4.38	91.90	92.84	6.73	6.45	203.25	181.19	26.09.2027	706	3.57
Казахстан ТемирЖолы											
KTZKZ 3 1/4 12/05/23	CHF	3.25	97.50	100.00	19.34	3.20	918.67	937.02	05.12.2023	250	0.25
Банк Развития Казахстана											
DBKAZ 5 3/4 05/12/25	USD	5.75	99.53	100.33	6.06	5.53	57.80	54.36	12.05.2025	500	1.57
DBKAZ 2.95 05/06/31	USD	2.95	78.56	79.63	6.58	6.38	211.11	180.21	06.05.2031	255	6.53
ТенгизШевройл											
TENGIZ 4 08/15/26	4.00	89.80	90.63	8.43	8.04	341.78	328.26	4.00	15.08.2026	1000	2.48
TENGIZ 3 1/4 08/15/30	3.25	75.64	76.52	7.92	7.72	343.04	313.21	3.25	15.08.2030	750	5.92
TENGIZ 2 5/8 08/15/25	2.63	90.08	90.90	8.49	7.98	314.32	307.94	2.63	15.08.2025	500	1.84

Ежедневный обзор

15 ноября 2023 г.

Таблица 3. Информация по узбекским еврооблигациям

Выпуск	Валюта	Купон	Цена		Доходность		Спред		Дата погашения	Объем бумаг в обращении, млн.	Дюрация
			Покупка	Продажа	Покупка	Продажа	Z-Sprd	G-Sprd			
Республика Узбекистан											
UZBEK 4,75 2024	USD	4.75%	98.77	99.27	8.79	7.12	238.44	239.82	20.02.2024	500	0.30
UZBEK 5,375 2029	USD	5.38%	88.42	89.25	8.10	7.89	337.26	311.49	20.02.2029	500	4.41
UZBEK 3,7 2030	USD	3.70%	75.87	76.74	8.28	8.08	358.63	323.71	25.11.2030	555	5.78
НБ Республики Узбекистан											
NBUZB 4,85 2025	USD	4.85%	91.20	92.17	9.86	9.28	464.78	454.91	21.10.2025	300	1.81
Узпромстройбанк											
SQBNZU 5,75 2024	USD	5.75%	94.26	95.37	11.50	10.35	556.36	554.09	02.12.2024	300	0.99
Ипотека Банк											
IPTBZU 5,5 2025	USD	5.50%	90.23	91.05	10.94	10.46	574.35	564.24	19.11.2025	300	1.82

Таблица 4. Информация по прочим еврооблигациям

Выпуск	Валюта	Купон	Цена		Доходность		Спред		Дата погашения	Объем бумаг в обращении, млн.	Дюрация
			Покупка	Продажа	Покупка	Продажа	Z-Sprd	OAS-Sprd			
SEASPAN CORP	USD	5.50%	77.96	79.32	10.73	10.36	593.42	564.50	01.08.2029	750	4.57
GRUPO AXO SA DE CV	USD	5.75%	87.70	88.65	11.33	10.86	626.16	609.64	08.06.2026	325	2.26
CYDSA SAB DE CV	USD	6.25%	93.81	94.88	8.12	7.79	328.45	286.61	04.10.2027	252	3.38
BUKIT MAKMUR MANDIRI UTA	USD	7.75%	86.16	87.74	15.14	14.22	975.55	959.38	10.02.2026	380	1.94
EMPRESA ELECTRICA COCHRA	USD	5.50%	92.60	93.65	10.21	9.51	494.26	480.73	14.05.2027	258	1.53
GRUPO UNICOMER CO LTD	USD	7.88%	98.80	99.00	56.11	48.05	5306.18	4787.60	01.04.2024	350	0.02
IOCHPE-MAX/MAX WHEELS MX	USD	5.00%	86.20	87.22	8.76	8.46	397.84	373.11	07.05.2028	400	3.79
ADECOAGRO SA	USD	6.00%	92.60	93.57	8.26	7.95	343.38	309.48	21.09.2027	500	3.35

Ежедневный обзор

15 ноября 2023 г.

Кривая доходности ГЦБ РК

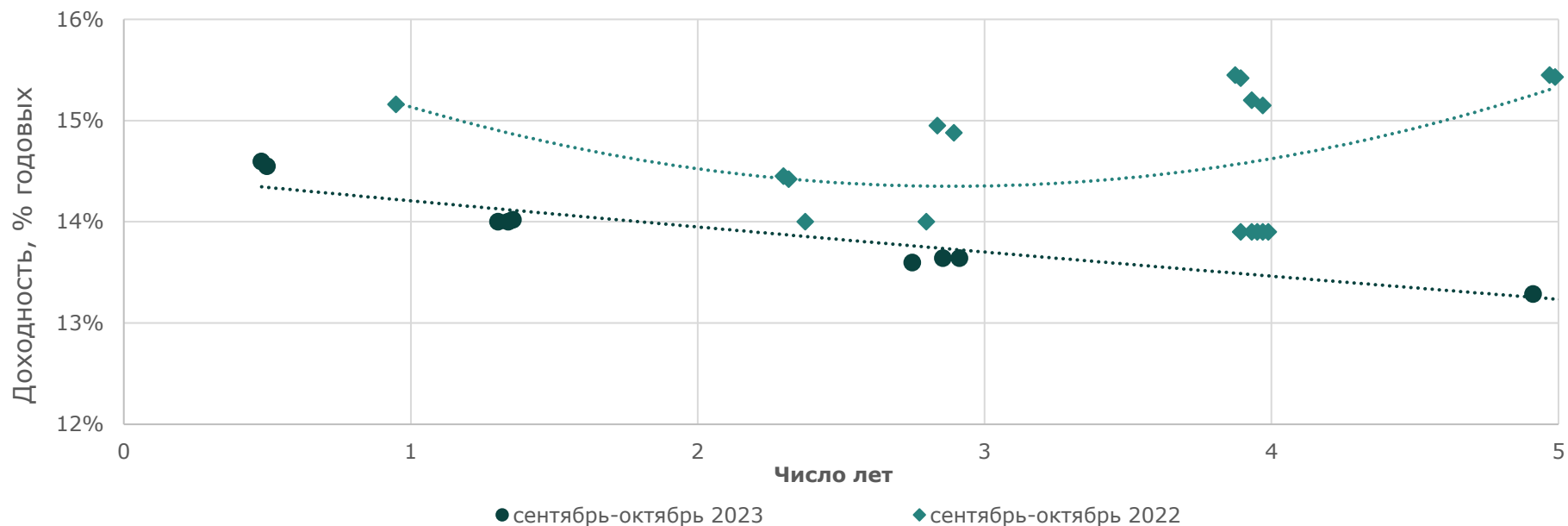


Таблица 5. Последние размещения ГЦБ

Эмитент	Тикер	Доходность	Лет до погашения*	Дата размещения
Ценные бумаги Министерства Финансов				
Министерство Финансов	MUM096_0014	12.65%	7.5	1.ноя.23
Министерство Финансов	MOM036_0091	14.00%	1.3	24.окт.23
Министерство Финансов	MUM192_0003	13.29%	4.9	24.окт.23
Министерство Финансов	MUM168_0005	12.04%	11.4	18.окт.23
Министерство Финансов	MUM096_0012	13.05%	5.8	18.окт.23
Министерство Финансов	MOM036_0091	14.00%	1.3	11.окт.23
Министерство Финансов	MUM132_0007	12.50%	8.8	11.окт.23
Министерство Финансов	MUM108_0012	13.60%	2.7	4.окт.23
Министерство Финансов	MUM096_0012	13.09%	5.8	27.сен.23
Министерство Финансов	MOM060_0052	13.64%	5.8	27.сен.23
Министерство Финансов	MKM012_0154	14.60%	2.9	20.сен.23
Министерство Финансов	MUM216_0001	11.70%	0.5	20.сен.23
Министерство Финансов	MUM096_0014	12.80%	12.9	20.сен.23
Министерство Финансов	MUM156_0007	12.05%	7.6	13.сен.23
Министерство Финансов	MKM012_0154	14.55%	10.4	13.сен.23

Ежедневный обзор

15 ноября 2023 г.

Министерство Финансов	MOM060_0052	13.64%	2.9	6.сен.23
Министерство Финансов	MUM132_0007	12.60%	8.9	6.сен.23
Министерство Финансов	MOM024_0087	14.02%	1.4	6.сен.23
Министерство Финансов	MKM012_0154	14.70%	0.56	23.авг.23
Министерство Финансов	MOM048_0052	13.85%	2.42	23.авг.23
Министерство Финансов	MUM216_0001	11.70%	12.95	23.авг.23
Министерство Финансов	MUM120_0016	14.28%	1.78	16.авг.23
Министерство Финансов	MUM084_0018	13.58%	4.66	16.авг.23
Министерство Финансов	MUM096_0014	13.00%	7.74	16.авг.23
Министерство Финансов	MUM156_0007	12.16%	10.52	16.авг.23
Министерство Финансов	MOM048_0052	13.79%	2.45	09.авг.23
Министерство Финансов	MUM120_0016	14.24%	1.80	09.авг.23
Министерство Финансов	MUM072_0014	13.20%	5.59	02.авг.23
Министерство Финансов	MUM108_0014	12.20%	8.80	02.авг.23
Министерство Финансов	MUM072_0014	13.20%	5.61	26.июл.23
Министерство Финансов	MUM120_0016	14.23%	1.84	26.июл.23
Министерство Финансов	MUM108_0014	13.00%	8.82	26.июл.23
Министерство Финансов	MOM048_0052	13.71%	2.49	26.июл.23
Министерство Финансов	MUM180_0006	13.60%	3.67	26.июл.23
Министерство Финансов	MKM012_0155	14.64%	0.70	26.июл.23
Министерство Финансов	MKM012_0155	14.65%	0.72	19.июл.23
Министерство Финансов	MUM180_0006	13.60%	3.69	19.июл.23
Министерство Финансов	MUM096_0014	13.30%	7.82	19.июл.23
Министерство Финансов	MUM156_0007	12.18%	10.59	19.июл.23
Министерство Финансов	MUM168_0005	12.00%	11.67	12.июл.23
Министерство Финансов	MKM012_0155	14.65%	0.74	12.июл.23
Министерство Финансов	MUM108_0014	13.46%	8.86	12.июл.23
Министерство Финансов	MUM072_0014	13.35%	5.65	12.июл.23
Министерство Финансов	MUM120_0019	13.38%	7.68	12.июл.23
Министерство Финансов	MUM120_0016	14.28%	1.88	12.июл.23
Министерство Финансов	MUM180_0006	13.60%	3.73	05.июл.23
Министерство Финансов	MUM180_0013	12.70%	9.76	05.июл.23
Министерство Финансов	MUM072_0014	13.50%	5.67	05.июл.23
Министерство Финансов	MUM180_0016	11.60%	13.58	05.июл.23
Министерство Финансов	MUM180_0006	13.80%	3.75	29.июн.23
Министерство Финансов	MUM072_0014	13.80%	5.68	29.июн.23
Министерство Финансов	MUM120_0016	14.25%	1.91	29.июн.23
Министерство Финансов	MUM084_0018	13.80%	4.79	29.июн.23
Министерство Финансов	MUM120_0019	13.70%	7.72	29.июн.23
Министерство Финансов	MUM180_0013	13.00%	9.77	29.июн.23
Министерство Финансов	MOM060_0052	13.79%	3.10	29.июн.23
Министерство Финансов	MUM084_0018	13.80%	4.81	21.июн.23
Министерство Финансов	MUM180_0016	11.60%	13.62	21.июн.23

Ежедневный обзор

15 ноября 2023 г.

Министерство Финансов	MUM096_0013	13.80%	6.63	21.июн.23
Министерство Финансов	МКМ012_0155	14.64%	0.8	21.июн.23
Министерство Финансов	MUM108_0014	13.60%	8.92	21.июн.23
Министерство Финансов	MUM120_0016	14.25%	1.93	21.июн.23
Министерство Финансов	MUM120_0019	13.70%	7.74	21.июн.23
Министерство Финансов	MUM096_0014	13.80%	7.92	14.июн.23
Министерство Финансов	MUM072_0014	13.80%	5.72	14.июн.23
Министерство Финансов	MUM180_0006	13.80%	3.79	14.июн.23
Министерство Финансов	MUM180_0013	13.00%	9.81	14.июн.23
Министерство Финансов	MUM108_0014	13.80%	8.94	14.июн.23
Министерство Финансов	MOM060_0052	13.80%	3.16	07.июн.23
Министерство Финансов	МКМ012_0154	14.80%	0.77	07.июн.23
Министерство Финансов	MUM096_0013	14.00%	6.67	07.июн.23
Министерство Финансов	MUM168_0005	12.00%	11.76	07.июн.23
Министерство Финансов	MUM108_0014	14.00%	8.96	07.июн.23
Министерство Финансов	MUM084_0018	14.00%	4.85	07.июн.23
Министерство Финансов	MUM096_0014	14.00%	7.97	24.май.23
Министерство Финансов	MUM072_0014	14.00%	5.78	24.май.23
Министерство Финансов	MOM024_0088	14.41%	1.93	24.май.23
Министерство Финансов	MUM180_0013	13.00%	9.87	24.май.23
Министерство Финансов	MOM048_0054	13.83%	3.34	17.май.23
Министерство Финансов	МКМ012_0155	14.62%	0.89	17.май.23
Министерство Финансов	MUM084_0018	13.99%	4.91	17.май.23
Министерство Финансов	MUM096_0013	14.00%	6.73	17.май.23
Министерство Финансов	MOM060_0054	13.97%	4.53	10.май.23
Министерство Финансов	MUM300_0001	11.50%	15.62	10.май.23
Министерство Финансов	MUM156_0007	12.25%	10.78	10.май.23
Министерство Финансов	MUM072_0014	14.00%	5.82	10.май.23
Министерство Финансов	MUM180_0013	13.00%	9.91	10.май.23
Министерство Финансов	MUM096_0013	13.99%	6.76	03.май.23
Министерство Финансов	MUM072_0014	13.98%	5.84	03.май.23
Министерство Финансов	MUM180_0006	13.98%	3.90	03.май.23
Министерство Финансов	MUM120_0019	13.99%	7.90	26.апр.23
Министерство Финансов	MUM180_0016	11.60%	13.77	26.апр.23
Министерство Финансов	MUM180_0006	13.97%	3.92	26.апр.23
Министерство Финансов	MUM156_0007	12.25%	10.82	26.апр.23
Министерство Финансов	MOM048_0054	13.82%	3.41	19.апр.23
Министерство Финансов	MUM084_0018	13.85%	4.99	19.апр.23
Министерство Финансов	MUM120_0019	13.98%	7.92	19.апр.23
Министерство Финансов	МКМ012_0154	14.80%	0.90	19.апр.23
Министерство Финансов	MUM072_0014	14.02%	5.90	12.апр.23
Министерство Финансов	МТМ084_0001	17.27%	6.90	12.апр.23
Министерство Финансов	MUM180_0006	13.97%	3.96	12.апр.23

Ежедневный обзор

15 ноября 2023 г.

Министерство Финансов	MUM120_0019	13.93%	7.93	12.апр.23
Министерство Финансов	MTM096_0001	17.71%	7.78	05.апр.23
Министерство Финансов	MUM120_0019	13.98%	7.95	05.апр.23
Министерство Финансов	МКМ012_0155	14.65%	1.01	05.апр.23
Министерство Финансов	MUM168_0005	12.00%	11.94	05.апр.23
Министерство Финансов	MUM300_0001	11.50%	15.75	24.мар.23
Министерство Финансов	МОМ060_0052	14.00%	3.37	24.мар.23
Министерство Финансов	МОМ024_0087	14.99%	1.84	15.мар.23
Министерство Финансов	MUM132_0007	13.87%	9.37	15.мар.23
Министерство Финансов	MUM144_0009	13.00%	10.47	09.мар.23
Министерство Финансов	МКМ012_0154	15.55%	1.01	09.мар.23
Министерство Финансов	MUM180_0015	11.68%	13.50	01.мар.23
Министерство Финансов	МОМ048_0053	15.65%	3.34	22.фев.23
Министерство Финансов	МОМ060_0054	15.87%	4.76	15.фев.23
Министерство Финансов	МОМ024_0087	16.00%	1.91	15.фев.23
Министерство Финансов	MTM096_0001	17.28%	7.92	15.фев.23
Министерство Финансов	MUM132_0007	14.05%	9.47	08.фев.23
Министерство Финансов	MTM072_0001	17.01%	5.78	08.фев.23
Министерство Финансов	MUM144_0009	13.00%	10.55	08.фев.23
Министерство Финансов	MUM096_0012	15.55%	6.49	01.фев.23
Министерство Финансов	MUM180_0016	11.60%	14.00	01.фев.23
Министерство Финансов	МКМ012_0153	16.54%	0.97	01.фев.23
Министерство Финансов	MUM240_0002	12.25%	11.30	25.январ.23
Министерство Финансов	MUM096_0011	15.66%	5.76	25.январ.23
Министерство Финансов	MUM144_0009	13.00%	10.58	25.январ.23
Министерство Финансов	МОМ024_0087	16.66%	1.97	25.январ.23
Министерство Финансов	МОМ060_0054	16.13%	4.84	18.январ.23
Министерство Финансов	МКМ012_0153	16.70%	1.01	18.январ.23
Министерство Финансов	MUM132_0007	14.05%	9.53	18.январ.23
Министерство Финансов	MUM144_0009	13.00%	10.62	11.январ.23
Министерство Финансов	МОМ048_0053	16.47%	3.45	11.январ.23
Министерство Финансов	MUM096_0011	15.80%	5.80	11.январ.23
Министерство Финансов	MUM300_0001	11.50%	15.97	04.январ.23
Министерство Финансов	MTM072_0001	16.49%	5.88	04.январ.23
Министерство Финансов	MUM096_0013	15.48%	7.09	04.январ.23
Министерство Финансов	MUM084_0018	16.02%	5.29	28.декаб.22
Министерство Финансов	МОМ060_0054	15.99%	4.89	28.декаб.22
Министерство Финансов	MTM036_0001	15.80%	2.61	28.декаб.22
Министерство Финансов	МОМ048_0054	15.99%	3.72	28.декаб.22
Министерство Финансов	MTM048_0001	16.32%	3.70	28.декаб.22
Министерство Финансов	MTM072_0001	16.20%	5.92	21.декаб.22
Министерство Финансов	MTM048_0001	16.20%	3.72	21.декаб.22
Министерство Финансов	MUM084_0018	16.00%	5.31	21.декаб.22

Ежедневный обзор

15 ноября 2023 г.

Министерство Финансов	МТМ036_0001	16.19%	2.62	21.дек.22
Министерство Финансов	МТМ060_0001	16.20%	4.82	21.дек.22
Министерство Финансов	МОМ060_0054	15.83%	4.93	14.дек.22
Министерство Финансов	МТМ072_0001	16.09%	5.93	14.дек.22
Министерство Финансов	МОМ048_0054	15.97%	3.76	14.дек.22
Министерство Финансов	МОМ036_0091	16.58%	2.16	14.дек.22
Министерство Финансов	МТМ072_0001	15.99%	5.95	07.дек.22
Министерство Финансов	МТМ048_0001	15.99%	3.76	07.дек.22
Министерство Финансов	МТМ036_0001	15.99%	2.66	07.дек.22
Министерство Финансов	МТМ060_0001	15.99%	4.85	07.дек.22
Министерство Финансов	МТМ036_0001	15.92%	2.68	30.ноя.22
Министерство Финансов	МТМ072_0001	15.92%	5.97	30.ноя.22
Министерство Финансов	МТМ036_0001	15.88%	2.70	23.ноя.22
Министерство Финансов	МТМ060_0001	15.95%	4.91	23.ноя.22
Министерство Финансов	МОМ048_0054	15.48%	3.84	16.ноя.22
Министерство Финансов	МТМ060_0001	15.57%	4.91	16.ноя.22
Министерство Финансов	МТМ048_0001	15.67%	3.84	09.ноя.22
Министерство Финансов	МТМ036_0001	15.67%	2.74	09.ноя.22
Министерство Финансов	МТМ060_0001	15.49%	4.95	02.ноя.22
Министерство Финансов	МТМ048_0001	15.49%	3.85	02.ноя.22
Министерство Финансов	МОМ036_0091	14.45%	2.30	26.окт.22
Министерство Финансов	МТМ048_0001	15.45%	3.87	26.окт.22
Министерство Финансов	МОМ048_0054	13.90%	3.89	26.окт.22
Министерство Финансов	МТМ060_0001	15.45%	4.97	26.окт.22
Министерство Финансов	МТМ048_0001	15.42%	3.89	19.окт.22
Министерство Финансов	МОМ036_0091	14.42%	2.32	19.окт.22
Министерство Финансов	МТМ060_0001	15.43%	4.99	19.окт.22
Министерство Финансов	МОМ048_0054	13.90%	3.93	12.окт.22
Министерство Финансов	МТМ036_0001	14.95%	2.84	05.окт.22
Министерство Финансов	МТМ048_0001	15.20%	3.93	05.окт.22
Министерство Финансов	МОМ048_0054	13.90%	3.95	05.окт.22
Министерство Финансов	МТМ048_0001	15.16%	0.95	28.сен.22
Министерство Финансов	МОМ036_0091	14.00%	2.38	28.сен.22
Министерство Финансов	МОМ048_0054	13.90%	3.97	28.сен.22
Министерство Финансов	МТМ048_0001	15.15%	3.97	21.сен.22
Министерство Финансов	МОМ048_0054	13.90%	3.99	21.сен.22
Министерство Финансов	МТМ036_0001	14.88%	2.89	14.сен.22
Министерство Финансов	МОМ036_0092	14.00%	2.80	07.сен.22
Министерство Финансов	МУМ120_0014	14.45%	1.90	31.авг.22
Министерство Финансов	МУМ120_0017	13.85%	4.50	31.авг.22
Министерство Финансов	МУМ120_0017	13.85%	4.50	24.авг.22
Министерство Финансов	МКМ012_0151	14.79%	1.00	24.авг.22
Министерство Финансов	МУМ120_0014	14.45%	2.00	24.авг.22

Ежедневный обзор

15 ноября 2023 г.

Министерство Финансов	MKM012_0151	14.50%	1.00	17.авг.22
Министерство Финансов	MUM120_0014	14.22%	2.00	17.авг.22
Министерство Финансов	MUM120_0017	13.85%	4.60	17.авг.22
Министерство Финансов	MKM012_0151	14.50%	1.00	10.авг.22
Министерство Финансов	MUM120_0014	14.20%	2.00	10.авг.22
Министерство Финансов	MUM156_0005	13.85%	4.90	10.авг.22
Министерство Финансов	MUM180_0002	14.13%	1.90	03.авг.22
Министерство Финансов	MUM156_0005	13.85%	4.90	03.авг.22
Министерство Финансов	MUM180_0002	14.10%	1.90	27.июл.22
Министерство Финансов	MUM156_0005	13.85%	4.90	27.июл.22
Министерство Финансов	MUM144_0003	14.50%	0.80	20.июл.22
Министерство Финансов	MUM072_0013	13.73%	4.80	20.июл.22
Министерство Финансов	MUM180_0002	14.00%	1.90	20.июл.22
Министерство Финансов	MUM180_0002	14.00%	2.00	13.июл.22
Министерство Финансов	MUM144_0003	14.50%	0.80	13.июл.22
Министерство Финансов	MUM072_0013	13.70%	4.90	13.июл.22
Министерство Финансов	MUM180_0002	14.00%	2.00	07.июл.22
Министерство Финансов	MUM156_0005	13.71%	5.00	07.июл.22
Министерство Финансов	MUM144_0003	14.50%	0.80	07.июл.22
Министерство Финансов	MUM144_0003	14.50%	0.80	29.июн.22
Министерство Финансов	MUM072_0013	13.62%	4.90	29.июн.22
Министерство Финансов	MOM048_0053	13.75%	4.00	22.июн.22
Министерство Финансов	MOM036_0092	13.85%	3.00	22.июн.22
Министерство Финансов	MUM156_0005	13.62%	5.00	22.июн.22
Министерство Финансов	MUM144_0003	14.50%	0.90	15.июн.22
Министерство Финансов	MUM180_0001	14.00%	1.90	15.июн.22
Министерство Финансов	MOM036_0091	13.85%	2.70	08.июн.22
Министерство Финансов	MOM048_0052	13.75%	3.60	08.июн.22
Министерство Финансов	MUM072_0013	13.62%	0.90	08.июн.22
Министерство Финансов	MUM180_0001	14.00%	2.00	08.июн.22
Министерство Финансов	MUM072_0013	14.50%	5.00	01.июн.22
Министерство Финансов	MUM180_0001	14.00%	2.00	01.июн.22
Министерство Финансов	MUM144_0003	14.50%	0.90	25.май.22
Министерство Финансов	MUM120_0017	13.62%	4.80	25.май.22
Министерство Финансов	MUM180_0001	14.00%	2.00	25.май.22
Министерство Финансов	MUM144_0003	14.50%	0.90	18.май.22
Министерство Финансов	MUM120_0017	13.62%	4.80	18.май.22
Министерство Финансов	MOM048_0052	13.75%	3.70	18.май.22
Министерство Финансов	MOM036_0091	13.85%	2.70	18.май.22
Министерство Финансов	MUM180_0001	14.00%	2.00	11.май.22
Министерство Финансов	MUM144_0003	14.50%	1.00	11.май.22
Министерство Финансов	MOM036_0091	13.83%	2.80	11.май.22
Министерство Финансов	MOM048_0052	13.75%	3.70	05.май.22

Ежедневный обзор

15 ноября 2023 г.

Министерство Финансов	MUM120_0017	13.62%	4.80	05.май.22
Министерство Финансов	MUM132_0006	13.76%	3.20	28.апр.22
Министерство Финансов	MOM048_0052	13.79%	3.70	27.апр.22
Министерство Финансов	MUM180_0002	13.97%	2.20	27.апр.22
Министерство Финансов	MOM036_0091	13.81%	2.80	27.апр.22
Министерство Финансов	MOM048_0052	13.62%	3.80	20.апр.22
Министерство Финансов	MUM072_0013	13.55%	5.10	20.апр.22
Министерство Финансов	MUM072_0013	13.17%	5.10	13.апр.22
Министерство Финансов	MUM180_0002	13.69%	2.20	13.апр.22
Министерство Финансов	MOM036_0091	13.56%	2.80	13.апр.22
Министерство Финансов	MOM036_0091	12.84%	2.90	06.апр.22
Министерство Финансов	MOM048_0052	12.64%	3.80	06.апр.22
Министерство Финансов	MUM072_0013	12.50%	5.10	29.мар.22
Министерство Финансов	MOM036_0091	12.71%	2.90	29.мар.22
Министерство Финансов	MUM072_0013	12.50%	5.10	29.мар.22
Министерство Финансов	MOM048_0052	12.59%	3.80	24.мар.22
Министерство Финансов	MUM072_0013	12.63%	5.20	24.мар.22
Министерство Финансов	MKM012_0150	13.70%	0.90	16.мар.22
Министерство Финансов	MOM036_0091	12.72%	2.90	16.мар.22
Министерство Финансов	MOM048_0052	12.67%	3.90	16.мар.22
Министерство Финансов	MUM096_0011	13.21%	6.70	02.мар.22
Министерство Финансов	MUM180_0016	12.91%	14.90	02.мар.22
Министерство Финансов	MUM180_0015	11.10%	14.50	23.фев.22
Министерство Финансов	MUM096_0012	10.97%	7.40	23.фев.22
Министерство Финансов	MUM180_0002	10.73%	2.40	16.фев.22
Министерство Финансов	MUM120_0019	11.04%	9.10	16.фев.22
Министерство Финансов	MOM036_0091	10.75%	3.00	09.фев.22
Министерство Финансов	MUM132_0007	10.99%	10.50	09.фев.22
Министерство Финансов	MUM096_0013	11.00%	8.00	02.фев.22
Министерство Финансов	MUM156_0007	11.00%	12.00	02.фев.22
Министерство Финансов	MUM180_0016	11.05%	15.00	26.январ.22
Министерство Финансов	MUM072_0013	10.90%	5.30	26.январ.22
Министерство Финансов	MKM012_0150	10.30%	1.00	20.январ.22
Министерство Финансов	MOM048_0052	10.67%	4.00	19.январ.22
Министерство Финансов	MUM144_0009	10.87%	11.60	19.январ.22
Министерство Финансов	MUM096_0011	10.75%	6.80	19.январ.22
Министерство Финансов	MUM096_0012	10.75%	7.60	05.январ.22

Источник: KASE, *лет до погашения с момента размещения

Ежедневный обзор

15 ноября 2023 г.

Таблица 6. Доля владения нот НБК нерезидентами, млрд тенге

Доля владения нот НБК нерезидентами						
Дата	Резиденты	Нерезиденты	Всего в обращении	Резиденты	Нерезиденты	Изменение (нерезиденты)
27.10.2023	2361.93	67.96	2429.90	97.20	2.8%	-7.37
20.10.2023	2354.56	75.33	2429.90	96.90	3.1%	-12.96
13.10.2023	2590.26	88.29	2678.55	96.70	3.3%	6.29
06.10.2023	2569.00	82.00	2678.00	96.00	3.0%	1.67
29.09.2023	2808.31	80.33	2888.64	97.22%	2.8%	-3.56
22.09.2023	2804.75	83.89	2888.64	97.10%	2.9%	12.8
15.09.2023	2833.73	71.09	2904.82	97.55%	2.4%	0
08.09.2023	2833.73	71.09	2904.82	97.55	2.4%	-23.8
01.09.2023	2741.41	94.91	2836.32	96.65	3.3%	2.38
25.08.2023	2743.79	92.53	2836.32	96.74	3.3%	0.63
18.08.2023	3178.23	91.90	3270.12	97.19%	2.8%	-4.71
11.08.2023	3178.27	91.86	3270.12	97.19%	2.8%	-14.61
04.08.2023	2950.31	106.47	3056.78	96.52%	3.5%	59.86
28.07.2023	2948.20	108.59	3056.78	96.45%	3.6%	11.91
21.07.2023	2674.49	96.68	2771.17	96.51%	3.5%	0.07
14.07.2023	2674.56	96.61	2771.17	96.51%	3.5%	50
05.07.2023	2831.54	46.61	2878.15	98.38%	1.6%	0
01.07.2023	2831.54	46.61	2878.15	98.38%	1.6%	-14.3
23.06.2023	2 355.61	60.91	2 416.51	97.5%	2.5%	0
16.06.2023	2 355.61	60.91	2 416.51	97.5%	2.5%	-44.14
09.06.2023	2 463.77	105.05	2 568.82	95.9%	4.1%	0
02.06.2023	2 463.77	105.05	2 568.82	95.9%	4.1%	5
26.05.2023	2 761.58	100.05	2 861.63	96.5%	3.5%	0
19.05.2023	2 761.58	100.05	2 861.63	96.5%	3.5%	-30.0
12.05.2023	2 633.89	130.00	2 763.89	95.3%	4.7%	-5.4
05.05.2023	2 628.52	135.37	2 763.89	95.1%	4.9%	-21.9
28.04.2023	2 581.11	157.23	2 738.34	94.3%	5.7%	0.0
21.04.2023	2 581.11	157.23	2 738.34	94.3%	5.7%	20.8
14.04.2023	2 593.25	136.43	2 729.68	95.0%	5.0%	0.0
07.04.2023	2 593.25	136.43	2 729.68	95.0%	5.0%	27.1
31.03.2023	2 554.38	109.35	2 663.72	95.9%	4.1%	-0.1
24.03.2023	2 554.28	109.44	2 663.72	95.9%	4.1%	19.2
17.03.2023	2 371.16	90.29	2 461.45	96.3%	3.7%	0.1
10.03.2023	2 371.30	90.15	2 461.45	96.3%	3.7%	0.0
03.03.2023	2 626.35	90.15	2 716.50	96.7%	3.3%	0.0
24.02.2023	2 626.35	90.15	2 716.50	96.7%	3.3%	0.2
17.02.2023	2 495.23	90	2 585.23	96.5%	3.5%	0.0
10.02.2023	2 495.23	90	2 585.23	96.5%	3.5%	0.0
03.02.2023	2 307.85	90	2 397.85	96.2%	3.8%	0.0

Ежедневный обзор

15 ноября 2023 г.

27.01.2023	2 307.85	90	2 397.85	96.2%	3.8%	-10.0
20.01.2023	2 312.44	100	2 412.44	95.9%	4.1%	0.0
13.01.2023	2 312.44	100	2 412.44	95.9%	4.1%	0.0
06.01.2023	2 164.93	100	2 264.93	95.6%	4.4%	0.0
26.12.2022	1 629.02	100	1 729.02	94.2%	5.8%	0.0
15.12.2022	1 629.02	100	1 729.02	94.2%	5.8%	0.0
09.12.2022	1 512.83	100	1 612.83	93.8%	6.2%	0.0
02.12.2022	1 512.83	100	1 612.83	93.8%	6.2%	10.0
25.11.2022	1 473.73	90	1 563.73	94.2%	5.8%	0.0
18.11.2022	1 473.73	90	1 563.73	94.2%	5.8%	20.0
11.11.2022	1 257.63	70	1 327.63	94.7%	5.3%	0.0
04.11.2022	1 257.63	70	1 327.63	94.7%	5.3%	10.0
28.10.2022	1 102.35	60	1 162.35	94.8%	5.2%	-50.1
22.10.2022	1 511.10	110.1	1 621.20	93.2%	6.8%	20.1
14.10.2022	1 247.55	90	1 337.55	93.3%	6.7%	-29.9
07.10.2022	1 836.43	119.85	1 956.28	93.9%	6.1%	39.8
30.09.2022	1 661.29	80.02	1 741.31	95.4%	4.6%	-0.3
23.09.2022	1 585.08	80.3	1 665.38	95.2%	4.8%	0.3
16.09.2022	1 685.64	80	1 765.64	95.5%	4.5%	0.0
09.09.2022	1 413.61	80	1 493.61	94.6%	5.4%	-10.0
02.09.2022	1 827.90	90.01	1 917.92	95.3%	4.7%	18.3
27.08.2022	1 826.43	71.75	1 898.17	96.2%	3.8%	1.8
19.08.2022	1 751.17	70	1 821.17	96.2%	3.8%	-15.0
12.08.2022	1 825.29	85.01	1 910.30	95.5%	4.5%	0.0
05.08.2022	1 615.40	85.01	1 700.41	95.0%	5.0%	-5.0
29.07.2022	1 728.29	90.01	1 818.30	95.0%	5.0%	0.0
22.07.2022	1 618.52	90.01	1 708.53	94.7%	5.3%	-38.4
15.07.2022	1 656.94	100.01	1 756.96	94.3%	5.7%	60.6
08.07.2022	1 596.31	120.76	1 717.08	93.0%	7.0%	-112.6
01.07.2022	1 708.95	120.76	1 829.71	93.4%	6.6%	83.5
24.06.2022	1 625.47	130.76	1 756.23	92.6%	7.4%	18.4
17.06.2022	1 607.04	140.76	1 747.81	91.9%	8.1%	-43.0
10.06.2022	1 650.01	140.76	1 790.78	92.1%	7.9%	19.7
03.06.2022	1 630.31	150.76	1 781.07	91.5%	8.5%	45.1
27.05.2022	1 585.22	150.76	1 735.99	91.3%	8.7%	-10.0
20.05.2022	1 578.15	160.76	1 738.91	90.8%	9.2%	0.0
13.05.2022	1 602.67	160.76	1 763.44	90.9%	9.1%	-20.0
06.05.2022	1 598.97	180.76	1 779.73	89.8%	10.2%	18.8
29.04.2022	1 610.90	162.01	1 772.92	90.9%	9.1%	0.0
22.04.2022	1 552.75	162.01	1 714.76	90.6%	9.4%	17.9
15.04.2022	1 435.62	144.1	1 579.72	90.9%	9.1%	14.1
08.04.2022	1 390.41	130.01	1 520.42	91.4%	8.6%	15.0
01.04.2022	1 354.55	115.01	1 469.56	92.2%	7.8%	40.0

Ежедневный обзор

15 ноября 2023 г.

25.03.2022	1 250.90	75.01	1 325.91	94.3%	5.7%	-71.3
18.03.2022	1 430.42	146.35	1 576.77	90.7%	9.3%	24.0
11.03.2022	1 341.62	122.31	1 463.93	91.6%	8.4%	-55.1
05.03.2022	1 683.99	177.37	1 861.36	90.5%	9.5%	-20.0
25.02.2022	1 679.87	197.41	1 877.28	89.5%	10.5%	45.6
18.02.2022	1 710.03	151.82	1 861.85	91.8%	8.2%	10.6
11.02.2022	1 770.99	141.26	1 912.25	92.6%	7.4%	12.3
04.02.2022	1 645.90	129.01	1 774.90	92.7%	7.3%	-13.0
28.01.2022	1 639.32	142.04	1 781.36	92.0%	8.0%	2.0
21.01.2022	1 693.79	140.04	1 833.83	92.4%	7.6%	10.1
14.01.2022	1 618.00	129.95	1 747.96	92.6%	7.4%	-62.4
06.01.2022	1 640.99	192.38	1 833.36	89.5%	10.5%	-18.9
31.12.2021	1 938.48	211.3	2 149.78	90.2%	9.8%	-0.4
24.12.2021	1 842.45	211.68	2 054.14	89.7%	10.3%	-4.2
15.12.2021	1 899.57	215.88	2 115.45	89.8%	10.2%	-111.9
10.12.2021	2 095.32	327.81	2 423.13	86.5%	13.5%	-45.3
03.12.2021	2 275.47	373.12	2 648.59	85.9%	14.1%	0.5
26.11.2021	2 152.41	372.67	2 525.08	85.2%	14.8%	-30.4
19.11.2021	2 086.03	403.07	2 489.11	83.8%	16.2%	22.6
12.11.2021	2 018.44	380.49	2 398.93	84.1%	15.9%	43.0
05.11.2021	2 036.33	337.49	2 373.82	85.8%	14.2%	-108.7
29.10.2021	2 546.32	446.21	2 992.54	85.1%	14.9%	25.5
22.10.2021	2 416.90	420.76	2 837.66	85.2%	14.8%	51.2
15.10.2021	2 425.02	369.61	2 794.62	86.8%	13.2%	-52.3
08.10.2021	2 433.47	421.9	2 855.37	85.2%	14.8%	2.8
01.10.2021	2 379.45	419.12	2 798.58	85.0%	15.0%	-52.1
24.09.2021	2 535.46	471.21	3 006.67	84.3%	15.7%	85.5
17.09.2021	2 432.57	385.73	2 818.29	86.3%	13.7%	33.1
10.09.2021	2 424.57	352.68	2 777.26	87.3%	12.7%	-67.5
03.09.2021	2 690.72	420.2	3 110.91	86.5%	13.5%	-9.9
27.08.2021	2 793.58	430.08	3 223.66	86.7%	13.3%	-35.0
20.08.2021	2 782.93	465.08	3 248.01	85.7%	14.3%	-11.9
13.08.2021	2 730.47	476.95	3 207.42	85.1%	14.9%	49.2
06.08.2021	2 779.62	427.8	3 207.42	86.7%	13.3%	-53.4
30.07.2021	2 899.72	481.23	3 380.95	85.8%	14.2%	-26.2
23.07.2021	3 007.80	507.43	3 515.23	85.6%	14.4%	-49.4
16.07.2021	3 028.90	556.87	3 585.77	84.5%	15.5%	19.0
09.07.2021	3 029.13	537.87	3 567.00	84.9%	15.1%	12.1
03.07.2021	3 017.83	525.79	3 543.62	85.2%	14.8%	11.1
25.06.2021	2 941.48	514.68	3 456.16	85.1%	14.9%	-57.7
18.06.2021	2 900.83	572.34	3 473.17	83.5%	16.5%	26.1
11.06.2021	2 945.94	546.28	3 492.22	84.4%	15.6%	-28.4
04.06.2021	2 899.15	574.69	3 473.84	83.5%	16.5%	63.0

Ежедневный обзор

15 ноября 2023 г.

28.05.2021	2 733.50	511.65	3 245.15	84.2%	15.8%	-27.1
21.05.2021	2 667.30	538.74	3 206.04	83.2%	16.8%	26.4
14.05.2021	2 583.91	512.37	3 096.28	83.5%	16.5%	56.7
06.05.2021	2 668.79	455.69	3 124.48	85.4%	14.6%	6.5
30.04.2021	3 036.14	449.16	3 485.31	87.1%	12.9%	48.6
23.04.2021	2 989.95	400.55	3 390.50	88.2%	11.8%	-104.0
16.04.2021	2 856.56	504.58	3 361.14	85.0%	15.0%	-32.8
09.04.2021	2 982.52	537.36	3 519.89	84.7%	15.3%	-9.3
02.04.2021	2 915.59	546.7	3 462.29	84.2%	15.8%	-18.3
26.03.2021	2 891.13	564.96	3 456.08	83.7%	16.3%	1.8
19.03.2021	3 103.20	563.15	3 666.17	84.6%	15.4%	39.6

Источник: Национальный Банк РК

АО «Halyk Finance»

Департамент исследований

E-mail

dti@halykfinance.kz

Департамент продаж

E-mail

sales@halykfinance.kz

Адрес:

Halyk Finance
пр. Абая, 109 «В», 5 этаж
A05A1B4, Алматы, Республика Казахстан
Тел. +7 727 339 43 77
www.halykfinance.kz

Bloomberg

HLFN

Refinitiv

Halyk Finance

Factset

Halyk Finance

Capital IQ

Halyk Finance

Заявление об ограничении ответственности

Настоящая публикация носит исключительно информационный характер и не является предложением или попыткой со стороны АО «Halyk Finance» купить, продать или вступить в иную сделку в отношении каких-либо ценных бумаг и иных финансовых инструментов, на которые в настоящей публикации может содержаться ссылка, предоставить какие-либо инвестиционные рекомендации или услуги. Указанные предложения могут быть направлены исключительно в соответствии с требованиями применимого законодательства. Настоящая публикация основана на информации, которую мы считаем надежной, однако мы не утверждаем, что все приведенные сведения абсолютно точны. При этом, отмечаем, что прошлая доходность не является показателем доходности инвестиций в будущем. Мы не несем ответственности за использование клиентами информации, содержащейся в настоящей публикации, а также за сделки и операции с ценными бумагами и иными финансовыми инструментами, упоминающимися в ней. Мы не берем на себя обязательство регулярно обновлять информацию, которая содержится в настоящей публикации или исправлять возможные неточности. HF, его аффилированные и должностные лица, партнеры и сотрудники, в том числе лица, участвующие в подготовке и выпуске этого материала, оставляют за собой право участвовать в сделках в отношении упоминающихся в настоящей публикации ценных бумаг и иных финансовых инструментов. Также отмечаем, что на ценные бумаги и иные финансовые инструменты, рассматриваемые в настоящей публикации и номинированные в иностранной валюте, могут оказывать влияние обменные курсы валют. Изменение обменных курсов валют может вызвать снижение стоимости инвестиций в указанные активы. Следует иметь в виду, что инвестирование в Американские депозитарные расписки также подвержено риску изменения обменного курса валют, а инвестирование в казахстанские ценные бумаги и иные финансовые инструменты имеет значительный риск. В указанной связи, инвесторы до принятия решения об участии в сделках с ценными бумагами и иными финансовыми инструментами, рассматриваемыми в настоящей публикации, должны проводить собственное исследование относительно надежности эмитентов данных ценных бумаг и иных финансовых инструментов.

Настоящая информация не предназначена для публичного распространения и не может быть воспроизведена, передана или опубликована, целиком или по частям, без предварительного письменного разрешения АО «Halyk Finance».