



Ежедневный обзор

Фондовые индексы США закрылись в зеленой зоне

Ежедневный обзор

7 ноября 2023 г.

»» Фондовые индексы США закрылись в зеленой зоне

По итогам торгов в понедельник фондовый рынок США закрылся в зеленой зоне, поскольку инвесторы продолжают надеяться на более мягкую денежно-кредитную политику со стороны Федеральной резервной системы (ФРС). Индекс NASDAQ вырос на 0.3%, индекс S&P 500 прибавил 0.2%, а индекс Dow Jones увеличился всего на 0.1%. Доходность 10-летних казначейских облигаций оставалась близкой к 4.65%, а доходность 30-летних облигаций осталась на уровне 4.81%.

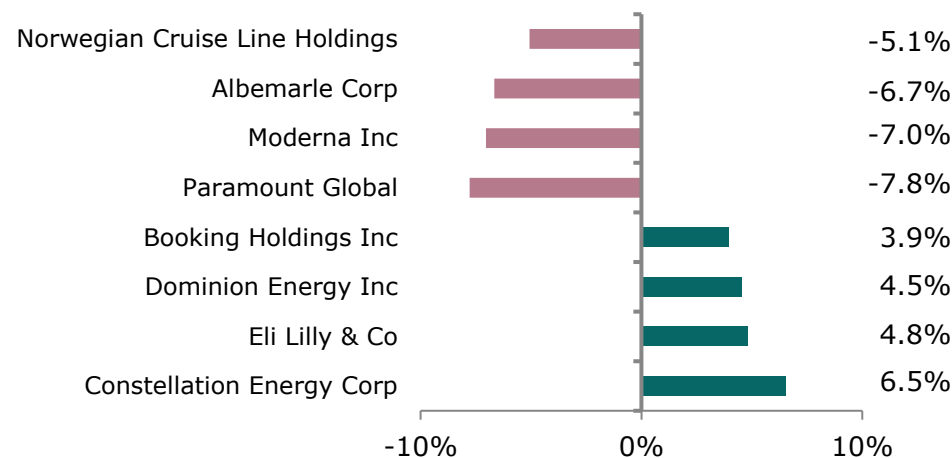
На текущей неделе на рынке ожидаются выступления представителей ФРС, включая Джерома Пауэлла. Кроме того, сезон отчетности компаний продолжается и на этой неделе планируются публикации отчетов таких компаний как: Uber и Occidental Petroleum (7 ноября), Walt Disney Co. (8 ноября) и Sony Group (9 ноября).

Goldman Sachs скорректировал свои прогнозы по динамике цен на жилье, а также по ставкам на ипотечные кредиты. Теперь аналитики ожидают, что цены на жилье вырастут на 2% за год с учетом сезонных колебаний, в то время как ранее прогнозировался рост лишь на 1.8%.

»» Добровольное сокращение нефти

По итогам торгов в понедельник, цены на нефть увеличились на 0.3%, достигнув отметки в \$85.2 за баррель. Саудовская Аравия и Россия подтвердили свои намерения продолжать дополнительное сокращение добычи нефти. Аналитики ожидают, что эти сокращения могут оставаться в силе даже в 1кв2024 г. в связи с сезонным спадом спроса на нефть и стремлением группы ОПЕК+ поддерживать баланс спроса и предложения на рынке нефти.

Лидеры и аутсайдеры индекса S&P 500



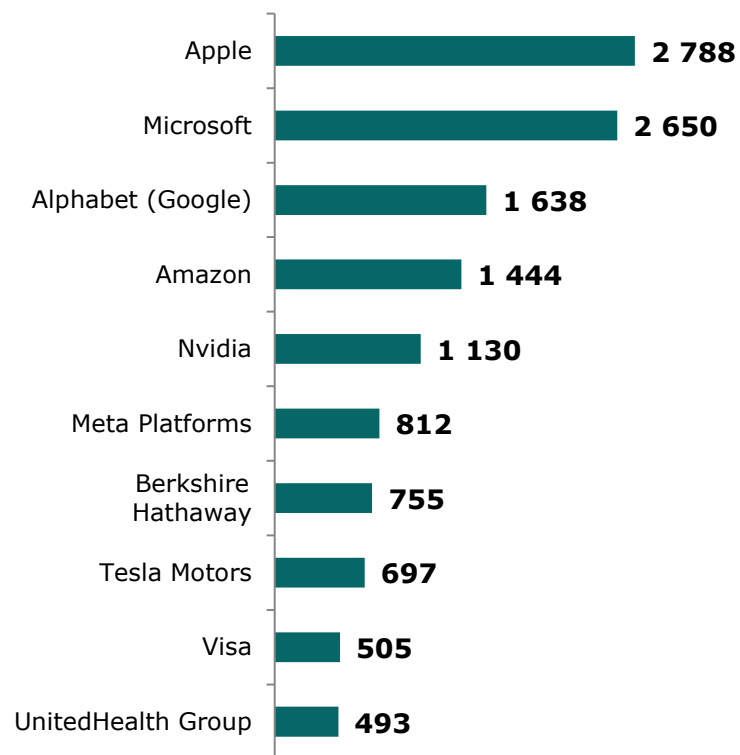
Товарный рынок

| | Знач. | Изменение | | | |
|---------------|---------|-----------|-------|-------|--------|
| | | 1D | 1W | 1M | YTD |
| Brent | 85.2 | 0.3% | -2.6% | -3.4% | -0.8% |
| Медь | 8 238 | 0.8% | 1.2% | 2.7% | -1.6% |
| Цинк | 2 573 | 1.9% | 4.4% | 4.1% | -13.4% |
| Золото | 1 978.1 | -0.7% | -0.9% | 7.9% | 8.4% |
| Серебро | 23.0 | -0.8% | -1.3% | 6.6% | -3.9% |
| Природный газ | 3.3 | -7.1% | -8.3% | -3.1% | -26.8% |
| Алюминий | 2 288 | 1.5% | 0.9% | 3.4% | -3.8% |

Ежедневный обзор

7 ноября 2023 г.

>> Рыночная капитализация 10 крупнейших публичных компаний США, млрд \$



Динамика изменения индекса S&P 500

| | Изменение | | Количество эмитентов | Вес, (%) |
|--------------------------------|-------------|------------|----------------------|-------------|
| | в % | в пунктах | | |
| S&P 500 | 0.2% | 7.6 | 503 | 100% |
| Information Technology | 0.8% | 9.7 | 64 | 28.5% |
| Health Care | 0.7% | 3.7 | 64 | 13.0% |
| Financials | -0.4% | -2.2 | 72 | 12.7% |
| Consumer Discretionary | 0.2% | 0.9 | 53 | 10.7% |
| Communications Services | 0.2% | 0.6 | 22 | 8.7% |
| Industrials | -0.3% | -0.7 | 77 | 8.2% |
| Consumer Staples | 0.2% | 0.5 | 38 | 6.5% |
| Energy | -1.2% | -2.3 | 23 | 4.4% |
| Utilities | -0.3% | -0.3 | 30 | 2.5% |
| Materials | -0.5% | -0.5 | 29 | 2.4% |
| Real Estate | -1.4% | -1.5 | 31 | 2.4% |

Ежедневный обзор

7 ноября 2023 г.

»» Фондовые индексы США закрылись в зеленой зоне

По итогам торгов в понедельник фондовый рынок США закрылся в зеленой зоне, поскольку инвесторы продолжают надеяться на более мягкую денежно-кредитную политику со стороны Федеральной резервной системы (ФРС). Индекс NASDAQ вырос на 0.3%, индекс S&P 500 прибавил 0.2%, а индекс Dow Jones увеличился всего на 0.1%. Доходность 10-летних казначейских облигаций оставалась близкой к 4.65%, а доходность 30-летних облигаций осталась на уровне 4.81%.

На текущей неделе на рынке ожидаются выступления представителей ФРС, включая Джерома Пауэлла. Кроме того, сезон отчетности компаний продолжается и на этой неделе планируются публикации отчетов таких компаний как: Uber и Occidental Petroleum (7 ноября), Walt Disney Co. (8 ноября) и Sony Group (9 ноября).

Goldman Sachs скорректировал свои прогнозы по динамике цен на жилье, а также по ставкам на ипотечные кредиты. Теперь аналитики ожидают, что цены на жилье вырастут на 2% за год с учетом сезонных колебаний, в то время как ранее прогнозировался рост лишь на 1.8%. Что касается ипотечных ставок, то прогнозируется, что ставка по 30-летней ипотеке в 2023 году составит 7.6%, что выше предыдущей оценки в 7.1%.

»» Tesla заявило о повышении зарплат 11 тыс сотрудников

Компания Tesla увеличит зарплату для рабочих на своем автозаводе в ответ на давление профсоюзов. Руководство Tesla в Германии сообщило о планах увеличения зарплат на 4% для 11 тыс рабочих с ноября 2023 г. Это решение было принято в ответ на требования профсоюзов, утверждающих, что зарплата сотрудников Tesla находится ниже средней по отрасли.

| Фондовые индексы | Регион | Посл. Знач. | Изменение | |
|-------------------------|----------------|-------------|-----------|---------------|
| | | | За день | С начала года |
| Americas | | | | |
| S&P500 | США | 4 366.0 | 0.18% | 13.71% |
| Dow Jones | США | 34 095.9 | 0.10% | 2.86% |
| NASDAQ | США | 13 518.8 | 0.30% | 29.16% |
| EMEA | | | | |
| Euro Stoxx 50 | Еврозона | 4 158.6 | -0.38% | 9.62% |
| FTSE 100 | Великобритания | 7 417.8 | 0.00% | -0.46% |
| CAC 40 | Франция | 7 013.7 | -0.48% | 8.34% |
| DAX | Германия | 15 136.0 | -0.35% | 8.71% |
| IBEX 35 | Испания | 9 241.5 | -0.56% | 12.30% |
| FTSE MIB | Италия | 28 592.6 | -0.29% | 20.61% |
| Asia/Pacific | | | | |
| Nikkei 225 | Япония | 32 394.9 | -0.96% | 24.14% |
| Hang Seng | Гонконг | 17 732.8 | 0.39% | -10.36% |
| CSI 300 | Китай | 3 610.4 | 0.73% | -6.75% |
| Shanghai | Китай | 3 047.0 | 0.54% | -1.37% |
| Sensex | Индия | 64 958.7 | 0.92% | 6.77% |
| Singapore | Сингапур | 3 170.3 | -0.32% | -2.49% |
| Emerging markets | | | | |
| Bovespa | Бразилия | 118 431.3 | 0.23% | 7.93% |
| RTSI\$ | Россия | 1 103.8 | 0.92% | 13.72% |
| NIFTY 50 | Индия | 19 411.8 | 0.94% | 7.22% |
| TOP 40 | ЮАР | 67 353.1 | 0.65% | 0.59% |
| Borsa Index | Турция | 7 868.0 | 2.10% | 42.82% |
| KASE | Казахстан | 4 045.9 | -0.23% | 24.43% |

Ежедневный обзор

7 ноября 2023 г.

>> Валютный рынок

- Индекс доллара США (DXY), показывающего отношение курса доллара к корзине из шести мировых валют, увеличился на 0.2% до 105.2 п;
- Курс USDKZT укрепился на 0.3% до 463.2.

>> Главные новости

- Квартальная чистая прибыль Saudi Aramco сократилась на 23%;
- Резервный банк Австралии поднял ставку на 25 б.п., до 4.35%.

LIBOR (USD)

| | Знач. | Значение на дату | | | |
|------------------------|-------|------------------|-------|-------|-------|
| | | 1D | 1W | 1M | YTD |
| LIBOR Overnight | 5.06% | 5.05% | 5.07% | 5.07% | 4.32% |
| LIBOR1M | 5.44% | 5.44% | 5.44% | 5.44% | 4.39% |
| LIBOR3M | 5.64% | 5.65% | 5.64% | 5.68% | 4.77% |
| LIBOR6M | 5.85% | 5.87% | 5.87% | 5.92% | 5.14% |
| LIBOR12M | 6.04% | 5.96% | 5.93% | 5.72% | 5.48% |

Валютный рынок

| | Знач. | Изменение валютных пар | | | |
|----------------|--------|------------------------|-------|-------|-------|
| | | 1D | 1W | 1M | YTD |
| DXY | 105.2 | 0.2% | -0.9% | -1.5% | 1.6% |
| USD/KZT | 463.2 | -0.3% | -1.7% | -3.0% | 0.1% |
| USD/RUB | 92.3 | -0.3% | -0.4% | -7.5% | 24.4% |
| EUR/USD | 1.07 | -0.1% | 1.0% | 1.2% | 0.1% |
| GBP/USD | 1.23 | -0.3% | 1.4% | 0.9% | 2.2% |
| USD/JPY | 150.07 | 0.5% | 0.7% | 0.5% | 14.5% |

Долговой рынок

| | Валюта | YTM | YTM на | | | |
|-----------------------------|--------|-------|--------|-------|-------|-------|
| | | | 1D | 1W | 1M | YTD |
| US Treasuries (10YR) | US\$ | 4.65% | 4.64% | 4.93% | 4.72% | 3.87% |
| US Treasuries (30YR) | US\$ | 4.81% | 4.81% | 5.09% | 4.89% | 3.96% |
| UK Gilts (30YR) | GBP | 4.38% | 4.29% | 4.56% | 4.58% | 3.67% |
| Germany (10YR) | EUR | 2.74% | 2.65% | 2.82% | 2.92% | 2.57% |
| Russia (10YR) | RUB | 10.9% | 11.0% | 11.5% | 11.5% | 9.1% |
| Kazakhstan (3YR) | US\$ | 4.53% | 4.50% | 4.57% | 4.25% | 3.37% |

7 ноября 2023 г.

- **Квартальная чистая прибыль Saudi Aramco сократилась на 23%**

Чистая прибыль государственной компании Саудовской Аравии Saudi Aramco в третьем квартале 2023 года составила \$32.583 млрд, что на 23.2% ниже показателя, чем годом ранее (\$42.43 млрд), сообщила компания.

Во втором квартале Saudi Aramco получила \$30.083 млрд чистой прибыли. Таким образом, в квартальном исчислении показатель вырос на 8.3%.

Денежный поток от операционной деятельности существенно снизился - на 41.9% по сравнению с третьим кварталом 2022 года, до \$31.4 млрд, свободный денежный поток сократился в 2.2 раза в годовом выражении - до \$20.3 млрд.

Капитальные затраты Saudi Aramco в третьем квартале выросли на 22% год к году и на 5.4% ко второму кварталу, составив \$11 млрд.

"Мы намерены продолжать инвестировать во всю цепочку добычи углеводородов, постоянно используя передовые технологии для оптимизации нашей деятельности и продвижения развития новых энергетических решений. Этот подход основан на нашей вере в то, что сбалансированный и реалистичный план энергетического перехода должен учитывать потребности всех географических регионов, чтобы избежать неравенства между глобальными потребителями энергии", - заявил глава компании Амин Нассер.

Объем добычи углеводородов в третьем квартале составил 12.8 млн баррелей нефтяного эквивалента в сутки (во втором квартале - 13.5 млн б/с). В третьем квартале Saudi Aramco выплатила дивиденды за предыдущий квартал в размере \$19.5 млрд, за третий квартал компания также планирует выплатить \$19.5 млрд.

Источник: Интерфакс-Казахстан

- **Резервный банк Австралии поднял ставку на 25 б.п., до 4.35%**

Резервный банк Австралии (RBA) повысил ключевую процентную ставку на 25 базисных пунктов (б.п.) - до 4.35% годовых с 4.1%. Это первый подъем ставки с июля. RBA удерживал ставку неизменной на предыдущих четырех заседаниях.

Текущий уровень ставки является максимальным с января 2011 года. В общей сложности австралийский ЦБ поднимал ставку 13 раз с мая 2022 года.

"Инфляция в Австралии прошла свой пик, однако остается слишком высокой, а также оказалась более устойчивой, чем мы ожидали несколько месяцев назад, - заявила через пресс-службу глава RBA Мишель Буллок. - Хотя RBA по-прежнему ожидает, что инфляция продолжит замедляться, это, вероятно, будет происходить медленнее, чем мы полагали".

По прогнозу австралийского ЦБ, инфляция в Австралии к концу 2024 года будет составлять около 3.5%, а к концу 2025 года будет ближе к верхней границе прогнозного диапазона в 2-3%.

Источник: Интерфакс-Казахстан

Ежедневный обзор

7 ноября 2023 г.

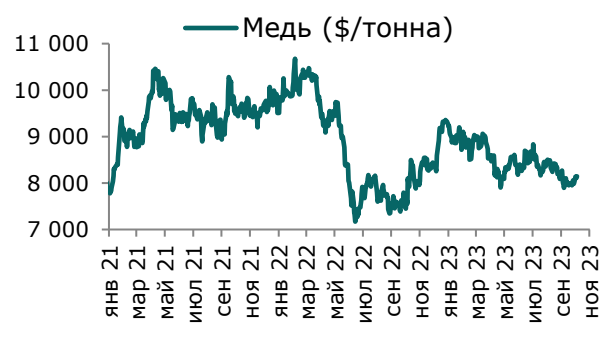
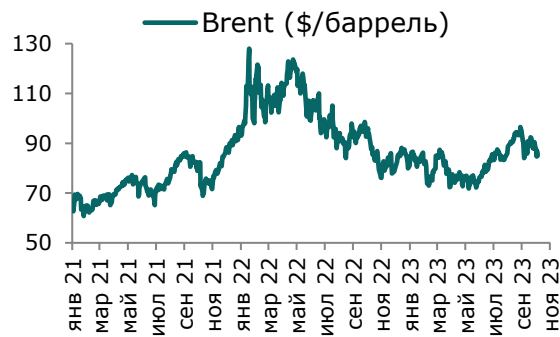
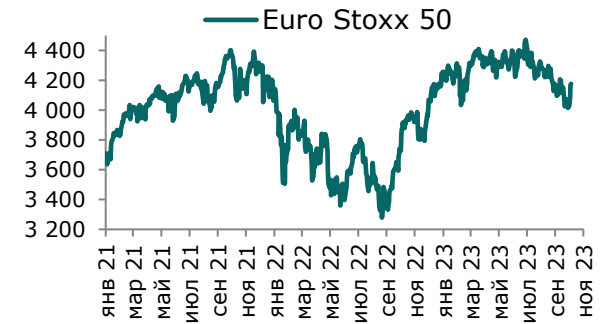
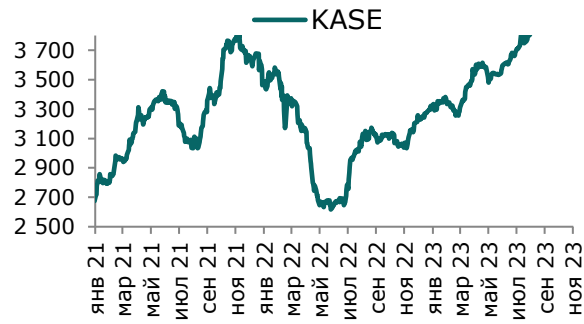
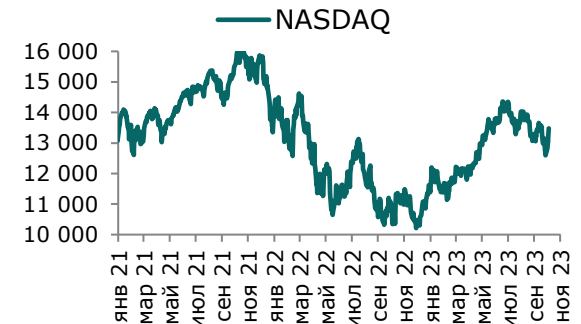
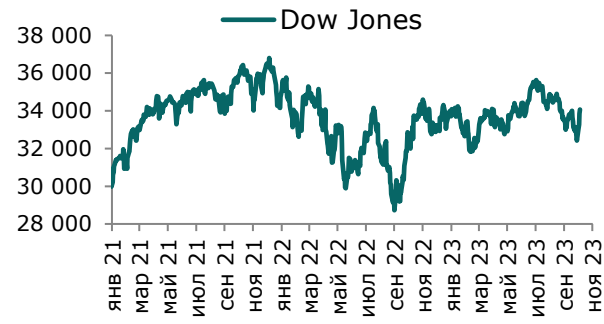
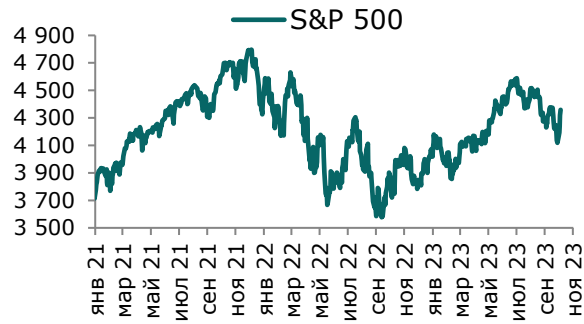
Таблица 1. Динамика изменения валют стран СНГ, развивающихся и развитых стран

| Валютная пара (индекс) | Страна | Базовая ставка | Инфляция* 2021 | Инфляция* 2022 | Курс | 1D | 1W | 1M | YTD |
|------------------------|----------------|----------------|----------------|----------------|-----------|-------|-------|-------|-------|
| USD/KZT | Казахстан | 16.00% | 8.0% | 14.9% | 463.2 | -0.3% | -1.7% | -3.0% | 0.1% |
| USD/RUB | Россия | 15.00% | 6.7% | 13.8% | 92.3 | -0.3% | -0.4% | -7.5% | 24.4% |
| USD/GEL | Грузия | 10.00% | 9.3% | 11.6% | 2.70 | -0.4% | -0.5% | 1.0% | -0.1% |
| USD/KGS | Кыргызстан | 13.00% | 11.2% | 14.7% | 89.28 | 0.6% | 0.3% | 4.8% | 4.3% |
| USD/TJS | Таджикистан | 10.00% | 8.0% | 4.5% | 10.93 | -0.1% | 0.0% | -0.2% | 6.8% |
| USD/UZS | Узбекистан | 14.00% | 10.0% | 12.3% | 12 251.13 | 0.1% | 0.2% | 0.4% | 9.1% |
| USD/UAH | Украина | 16.00% | 9.3% | 20.1% | 36.00 | -0.1% | -1.2% | -1.8% | -2.5% |
| Развивающиеся страны | | | | | | | | | |
| USD/CNY | Китай | 4.35% | 0.9% | 2.0% | 7.27 | -0.1% | -0.6% | -0.4% | 5.4% |
| USD/BRL | Бразилия | 12.25% | 8.3% | 9.3% | 4.89 | -0.3% | -3.1% | -5.0% | -7.5% |
| USD/INR | Индия | 6.50% | 4.1% | 6.7% | 83.27 | 0.1% | 0.0% | 0.0% | 0.6% |
| USD/ZAR | ЮАР | 8.25% | 4.6% | 6.9% | 18.29 | 0.2% | -3.0% | -5.2% | 7.4% |
| USD/TRY | Турция | 35.00% | 19.4% | 72.0% | 28.44 | 0.1% | 0.6% | 3.0% | 52.0% |
| Развитые страны | | | | | | | | | |
| DXY | США | 5.50% | 4.7% | 8.0% | 105.2 | 0.2% | -0.9% | -1.5% | 1.6% |
| USD/CAD | Канада | 5.00% | 3.4% | 6.8% | 1.37 | 0.3% | -0.9% | 0.3% | 1.1% |
| GBP/USD | Великобритания | 5.25% | 2.6% | 9.1% | 1.23 | -0.3% | 1.4% | 0.9% | 2.2% |
| USD/CHF | Швейцария | 1.75% | 0.6% | 2.8% | 0.90 | 0.1% | -0.3% | -1.1% | -2.7% |
| USD/JPY | Япония | -0.10% | -0.3% | 2.5% | 150.07 | 0.5% | 0.7% | 0.5% | 14.5% |
| USD/KRW | Южная Корея | 3.50% | 2.3% | 5.1% | 1 297.45 | -1.9% | -4.0% | -3.9% | 2.5% |

Источник: Bloomberg, *показатель темпа инфляции в среднем за год

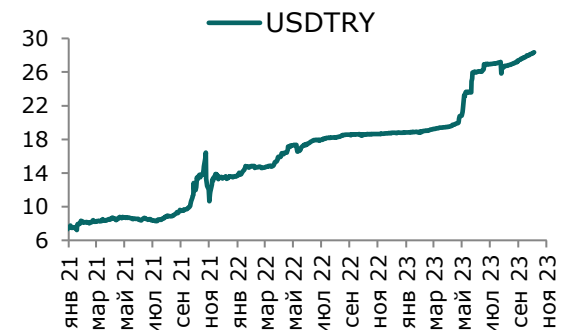
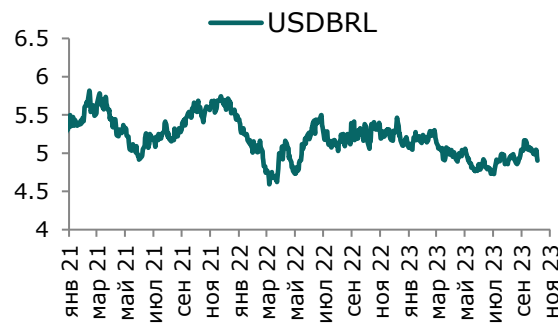
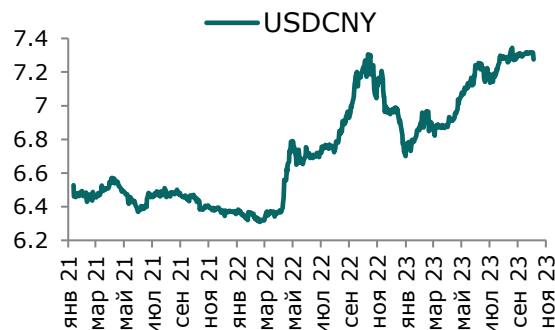
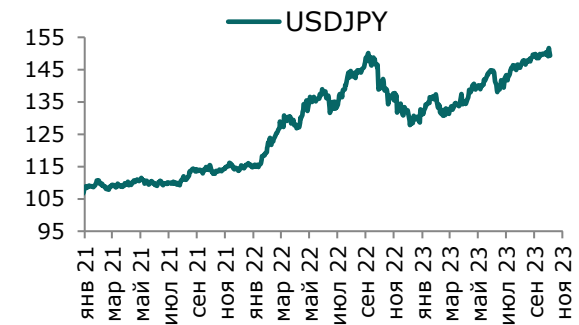
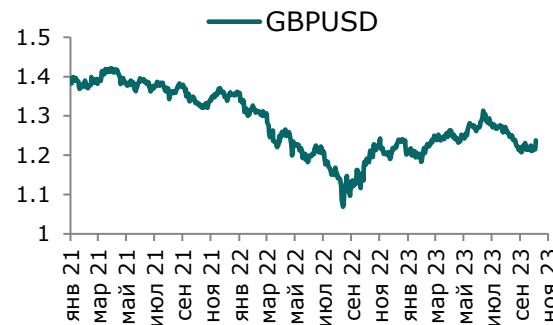
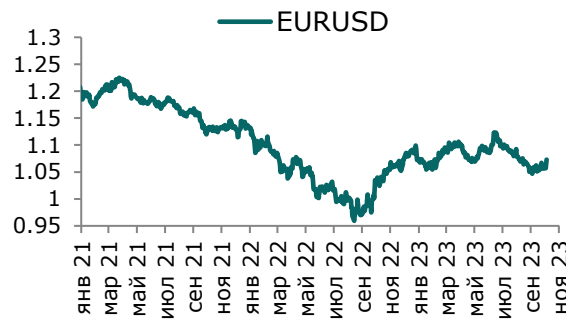
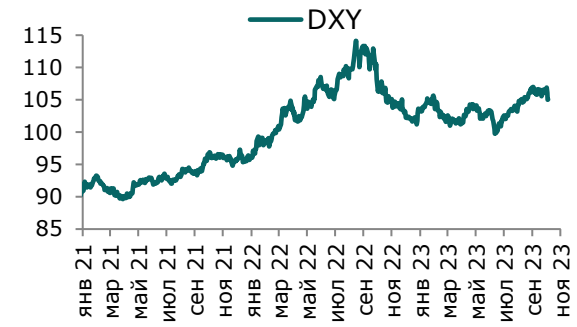
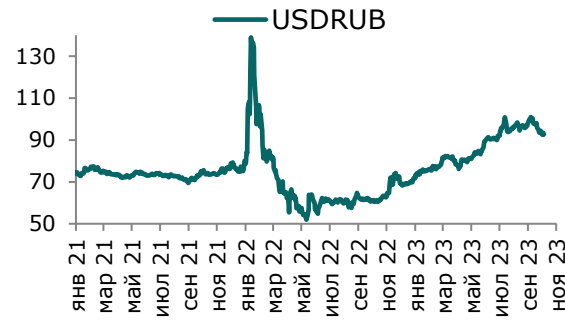
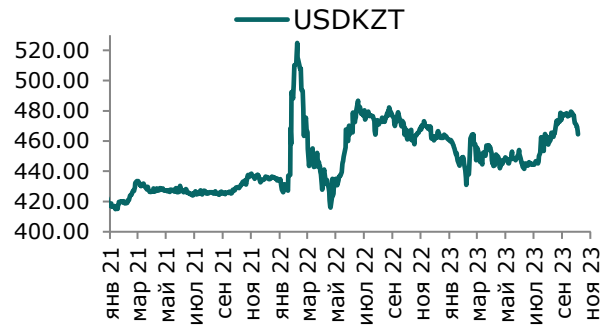
Ежедневный обзор

7 ноября 2023 г.



Ежедневный обзор

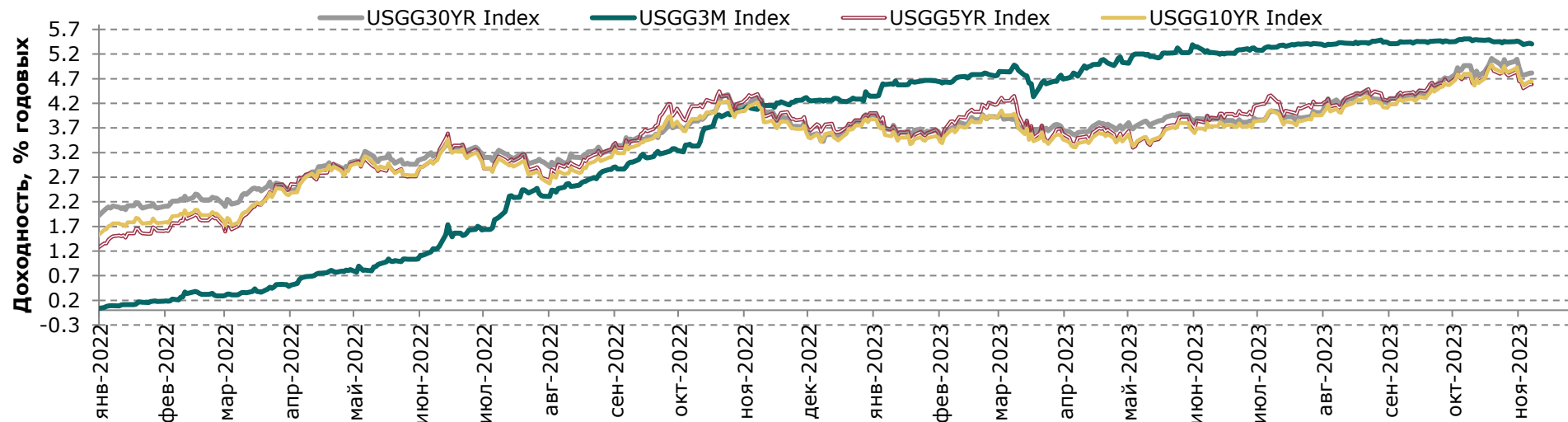
7 ноября 2023 г.



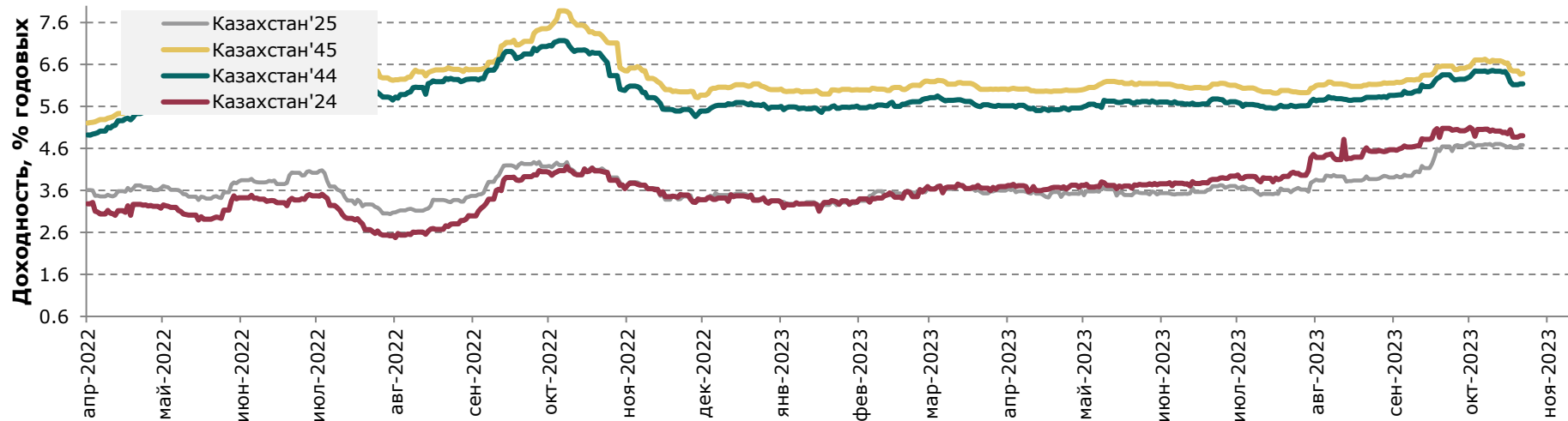
Ежедневный обзор

7 ноября 2023 г.

Доходность государственных ценных бумаг США



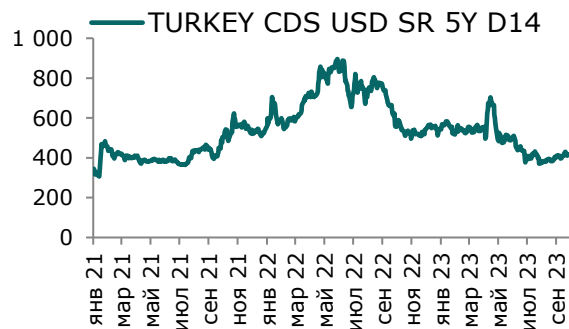
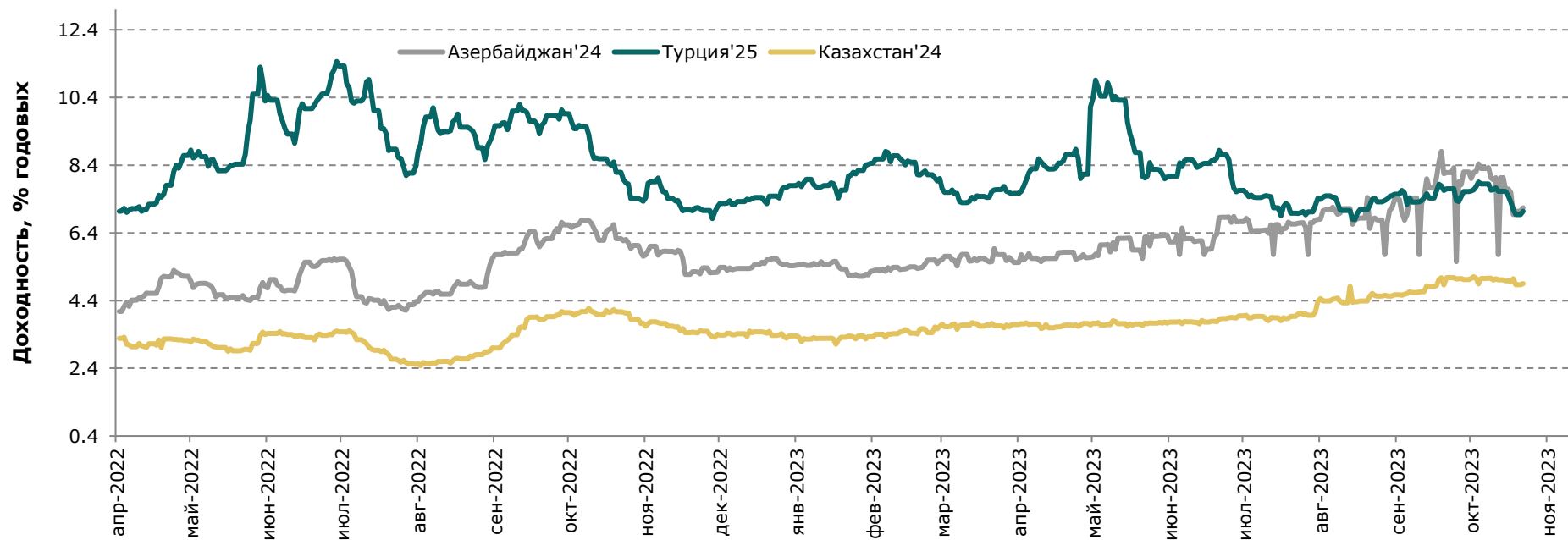
Динамика доходности суверенных облигаций РК



Ежедневный обзор

7 ноября 2023 г.

Динамика доходности суверенных еврооблигаций Турции и Азербайджана



Ежедневный обзор

7 ноября 2023 г.

Таблица 2. Информация по казахстанским еврооблигациям

| Выпуск | Валюта | Купон | Цена | | Доходность | | Спред | | Дата погашения | Объем бумаг в обращении, млн. | Дюрация |
|---------------------------------|--------|-------|---------|---------|------------|---------|---------|--------|----------------|-------------------------------|---------|
| | | | Покупка | Продажа | Покупка | Продажа | Z-Sprd | G-Sprd | | | |
| Республика Казахстан | | | | | | | | | | | |
| KAZAKS 0.6 09/30/26 | EUR | 0.60 | 88.31 | 89.26 | 4.90 | 4.52 | 111.31 | 176.26 | 30.09.2026 | 500 | 2.91 |
| KAZAKS 2 3/8 11/09/28 | EUR | 2.38 | 100.00 | 100.00 | 2.37 | 2.37 | -105.37 | -42.62 | 09.11.2028 | 525 | 4.78 |
| KAZAKS 1 1/2 09/30/34 | EUR | 1.50 | 70.92 | 72.00 | 5.00 | 4.85 | 148.16 | 200.49 | 30.09.2034 | 650 | 9.50 |
| KAZAKS 1.55 11/09/23 | EUR | 1.55 | 99.26 | 99.80 | 9.02 | 3.54 | 234.67 | 252.09 | 09.11.2023 | 525 | 0.19 |
| KAZAKS 3 7/8 10/14/24 | USD | 3.88 | 98.68 | 99.31 | 5.21 | 4.57 | -58.20 | -56.96 | 14.10.2024 | 1500 | 1.07 |
| KAZAKS 6 1/2 07/21/45 | USD | 6.50 | 101.20 | 102.08 | 6.40 | 6.32 | 207.54 | 143.37 | 21.07.2045 | 1500 | 11.74 |
| KAZAKS 5 1/8 07/21/25 | USD | 5.13 | 101.19 | 101.93 | 4.43 | 4.00 | -90.48 | -96.44 | 21.07.2025 | 2500 | 1.78 |
| KAZAKS 4 7/8 10/14/44 | USD | 4.88 | 85.38 | 86.26 | 6.12 | 6.04 | 179.13 | 113.74 | 14.10.2044 | 1000 | 12.29 |
| НК КазМунайГаз | | | | | | | | | | | |
| KZOKZ 6 3/8 10/24/48 | USD | 6.38 | 80.72 | 81.64 | 8.20 | 8.10 | 389.66 | 328.92 | 24.10.2048 | 1500 | 10.93 |
| KZOKZ 5 3/4 04/19/47 | USD | 5.75 | 76.82 | 77.72 | 7.94 | 7.84 | 362.70 | 299.95 | 19.04.2047 | 1250 | 11.21 |
| KZOKZ 5 3/8 04/24/30 | USD | 5.38 | 90.52 | 91.35 | 7.21 | 7.04 | 272.04 | 244.35 | 24.04.2030 | 1250 | 5.32 |
| KZOKZ 3 1/2 04/14/33 | USD | 3.50 | 74.44 | 75.22 | 7.26 | 7.13 | 283.74 | 254.58 | 14.04.2033 | 750 | 7.58 |
| KZOKZ 4 3/4 04/19/27 | USD | 4.75 | 93.47 | 94.09 | 6.86 | 6.65 | 213.48 | 193.70 | 19.04.2027 | 1000 | 3.21 |
| Самрук Казына | | | | | | | | | | | |
| SAMRUK 2 10/28/26 | USD | 2.00 | 88.77 | 89.46 | 6.07 | 5.80 | 123.98 | 107.40 | 28.10.2026 | 500 | 2.96 |
| КазТрансГаз | | | | | | | | | | | |
| KZTGKZ 4 3/8 09/26/27 | USD | 4.38 | 91.90 | 92.84 | 6.73 | 6.45 | 203.25 | 181.19 | 26.09.2027 | 706 | 3.57 |
| Казахстан ТемирЖолы | | | | | | | | | | | |
| KTZKZ 3 1/4 12/05/23 | CHF | 3.25 | 97.50 | 100.00 | 19.34 | 3.20 | 918.67 | 937.02 | 05.12.2023 | 250 | 0.25 |
| Банк Развития Казахстана | | | | | | | | | | | |
| DBKAZ 5 3/4 05/12/25 | USD | 5.75 | 99.53 | 100.33 | 6.06 | 5.53 | 57.80 | 54.36 | 12.05.2025 | 500 | 1.57 |
| DBKAZ 2.95 05/06/31 | USD | 2.95 | 78.56 | 79.63 | 6.58 | 6.38 | 211.11 | 180.21 | 06.05.2031 | 255 | 6.53 |
| ТенгизШевройл | | | | | | | | | | | |
| TENGIZ 4 08/15/26 | 4.00 | 89.80 | 90.63 | 8.43 | 8.04 | 341.78 | 328.26 | 4.00 | 15.08.2026 | 1000 | 2.48 |
| TENGIZ 3 1/4 08/15/30 | 3.25 | 75.64 | 76.52 | 7.92 | 7.72 | 343.04 | 313.21 | 3.25 | 15.08.2030 | 750 | 5.92 |
| TENGIZ 2 5/8 08/15/25 | 2.63 | 90.08 | 90.90 | 8.49 | 7.98 | 314.32 | 307.94 | 2.63 | 15.08.2025 | 500 | 1.84 |

Ежедневный обзор

7 ноября 2023 г.

Таблица 3. Информация по узбекским еврооблигациям

| Выпуск | Валюта | Купон | Цена | | Доходность | | Спред | | Дата погашения | Объем бумаг в обращении, млн. | Дюрация |
|---------------------------------|--------|-------|---------|---------|------------|---------|--------|--------|----------------|-------------------------------|---------|
| | | | Покупка | Продажа | Покупка | Продажа | Z-Sprd | G-Sprd | | | |
| Республика Узбекистан | | | | | | | | | | | |
| UZBEK 4,75 2024 | USD | 4.75% | 98.77 | 99.27 | 8.79 | 7.12 | 238.44 | 239.82 | 20.02.2024 | 500 | 0.30 |
| UZBEK 5,375 2029 | USD | 5.38% | 88.42 | 89.25 | 8.10 | 7.89 | 337.26 | 311.49 | 20.02.2029 | 500 | 4.41 |
| UZBEK 3,7 2030 | USD | 3.70% | 75.87 | 76.74 | 8.28 | 8.08 | 358.63 | 323.71 | 25.11.2030 | 555 | 5.78 |
| НБ Республики Узбекистан | | | | | | | | | | | |
| NBUZB 4,85 2025 | USD | 4.85% | 91.20 | 92.17 | 9.86 | 9.28 | 464.78 | 454.91 | 21.10.2025 | 300 | 1.81 |
| Узпромстройбанк | | | | | | | | | | | |
| SQBNZU 5,75 2024 | USD | 5.75% | 94.26 | 95.37 | 11.50 | 10.35 | 556.36 | 554.09 | 02.12.2024 | 300 | 0.99 |
| Ипотека Банк | | | | | | | | | | | |
| IPTBZU 5,5 2025 | USD | 5.50% | 90.23 | 91.05 | 10.94 | 10.46 | 574.35 | 564.24 | 19.11.2025 | 300 | 1.82 |

Таблица 4. Информация по прочим еврооблигациям

| Выпуск | Валюта | Купон | Цена | | Доходность | | Спред | | Дата погашения | Объем бумаг в обращении, млн. | Дюрация |
|--------------------------|--------|-------|---------|---------|------------|---------|---------|----------|----------------|-------------------------------|---------|
| | | | Покупка | Продажа | Покупка | Продажа | Z-Sprd | OAS-Sprd | | | |
| SEASPAN CORP | USD | 5.50% | 77.96 | 79.32 | 10.73 | 10.36 | 593.42 | 564.50 | 01.08.2029 | 750 | 4.57 |
| GRUPO AXO SA DE CV | USD | 5.75% | 87.70 | 88.65 | 11.33 | 10.86 | 626.16 | 609.64 | 08.06.2026 | 325 | 2.26 |
| CYDSA SAB DE CV | USD | 6.25% | 93.81 | 94.88 | 8.12 | 7.79 | 328.45 | 286.61 | 04.10.2027 | 252 | 3.38 |
| BUKIT MAKMUR MANDIRI UTA | USD | 7.75% | 86.16 | 87.74 | 15.14 | 14.22 | 975.55 | 959.38 | 10.02.2026 | 380 | 1.94 |
| EMPRESA ELECTRICA COCHRA | USD | 5.50% | 92.60 | 93.65 | 10.21 | 9.51 | 494.26 | 480.73 | 14.05.2027 | 258 | 1.53 |
| GRUPO UNICOMER CO LTD | USD | 7.88% | 98.80 | 99.00 | 56.11 | 48.05 | 5306.18 | 4787.60 | 01.04.2024 | 350 | 0.02 |
| IOCHPE-MAX/MAX WHEELS MX | USD | 5.00% | 86.20 | 87.22 | 8.76 | 8.46 | 397.84 | 373.11 | 07.05.2028 | 400 | 3.79 |
| ADECOAGRO SA | USD | 6.00% | 92.60 | 93.57 | 8.26 | 7.95 | 343.38 | 309.48 | 21.09.2027 | 500 | 3.35 |

Ежедневный обзор

7 ноября 2023 г.

Кривая доходности ГЦБ РК

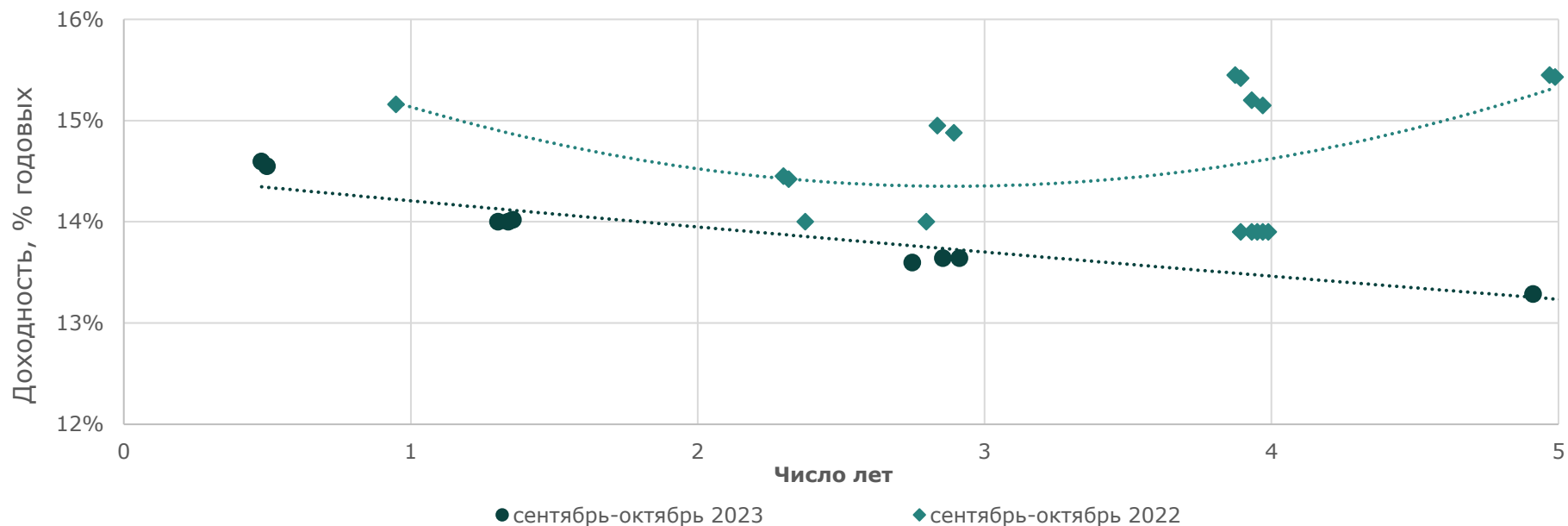


Таблица 5. Последние размещения ГЦБ

| Эмитент | Тикер | Доходность | Лет до погашения* | Дата размещения |
|--------------------------------------------|-------------|------------|-------------------|-----------------|
| Ценные бумаги Министерства Финансов | | | | |
| Министерство Финансов | MUM096_0014 | 12.65% | 7.5 | 1.ноя.23 |
| Министерство Финансов | MOM036_0091 | 14.00% | 1.3 | 24.окт.23 |
| Министерство Финансов | MUM192_0003 | 13.29% | 4.9 | 24.окт.23 |
| Министерство Финансов | MUM168_0005 | 12.04% | 11.4 | 18.окт.23 |
| Министерство Финансов | MUM096_0012 | 13.05% | 5.8 | 18.окт.23 |
| Министерство Финансов | MOM036_0091 | 14.00% | 1.3 | 11.окт.23 |
| Министерство Финансов | MUM132_0007 | 12.50% | 8.8 | 11.окт.23 |
| Министерство Финансов | MUM108_0012 | 13.60% | 2.7 | 4.окт.23 |
| Министерство Финансов | MUM096_0012 | 13.09% | 5.8 | 27.сен.23 |
| Министерство Финансов | MOM060_0052 | 13.64% | 5.8 | 27.сен.23 |
| Министерство Финансов | MKM012_0154 | 14.60% | 2.9 | 20.сен.23 |
| Министерство Финансов | MUM216_0001 | 11.70% | 0.5 | 20.сен.23 |
| Министерство Финансов | MUM096_0014 | 12.80% | 12.9 | 20.сен.23 |
| Министерство Финансов | MUM156_0007 | 12.05% | 7.6 | 13.сен.23 |
| Министерство Финансов | MKM012_0154 | 14.55% | 10.4 | 13.сен.23 |

Ежедневный обзор

7 ноября 2023 г.

| | | | | |
|-----------------------|-------------|--------|-------|-----------|
| Министерство Финансов | MOM060_0052 | 13.64% | 2.9 | 6.сен.23 |
| Министерство Финансов | MUM132_0007 | 12.60% | 8.9 | 6.сен.23 |
| Министерство Финансов | MOM024_0087 | 14.02% | 1.4 | 6.сен.23 |
| Министерство Финансов | MKM012_0154 | 14.70% | 0.56 | 23.авг.23 |
| Министерство Финансов | MOM048_0052 | 13.85% | 2.42 | 23.авг.23 |
| Министерство Финансов | MUM216_0001 | 11.70% | 12.95 | 23.авг.23 |
| Министерство Финансов | MUM120_0016 | 14.28% | 1.78 | 16.авг.23 |
| Министерство Финансов | MUM084_0018 | 13.58% | 4.66 | 16.авг.23 |
| Министерство Финансов | MUM096_0014 | 13.00% | 7.74 | 16.авг.23 |
| Министерство Финансов | MUM156_0007 | 12.16% | 10.52 | 16.авг.23 |
| Министерство Финансов | MOM048_0052 | 13.79% | 2.45 | 09.авг.23 |
| Министерство Финансов | MUM120_0016 | 14.24% | 1.80 | 09.авг.23 |
| Министерство Финансов | MUM072_0014 | 13.20% | 5.59 | 02.авг.23 |
| Министерство Финансов | MUM108_0014 | 12.20% | 8.80 | 02.авг.23 |
| Министерство Финансов | MUM072_0014 | 13.20% | 5.61 | 26.июл.23 |
| Министерство Финансов | MUM120_0016 | 14.23% | 1.84 | 26.июл.23 |
| Министерство Финансов | MUM108_0014 | 13.00% | 8.82 | 26.июл.23 |
| Министерство Финансов | MOM048_0052 | 13.71% | 2.49 | 26.июл.23 |
| Министерство Финансов | MUM180_0006 | 13.60% | 3.67 | 26.июл.23 |
| Министерство Финансов | MKM012_0155 | 14.64% | 0.70 | 26.июл.23 |
| Министерство Финансов | MKM012_0155 | 14.65% | 0.72 | 19.июл.23 |
| Министерство Финансов | MUM180_0006 | 13.60% | 3.69 | 19.июл.23 |
| Министерство Финансов | MUM096_0014 | 13.30% | 7.82 | 19.июл.23 |
| Министерство Финансов | MUM156_0007 | 12.18% | 10.59 | 19.июл.23 |
| Министерство Финансов | MUM168_0005 | 12.00% | 11.67 | 12.июл.23 |
| Министерство Финансов | MKM012_0155 | 14.65% | 0.74 | 12.июл.23 |
| Министерство Финансов | MUM108_0014 | 13.46% | 8.86 | 12.июл.23 |
| Министерство Финансов | MUM072_0014 | 13.35% | 5.65 | 12.июл.23 |
| Министерство Финансов | MUM120_0019 | 13.38% | 7.68 | 12.июл.23 |
| Министерство Финансов | MUM120_0016 | 14.28% | 1.88 | 12.июл.23 |
| Министерство Финансов | MUM180_0006 | 13.60% | 3.73 | 05.июл.23 |
| Министерство Финансов | MUM180_0013 | 12.70% | 9.76 | 05.июл.23 |
| Министерство Финансов | MUM072_0014 | 13.50% | 5.67 | 05.июл.23 |
| Министерство Финансов | MUM180_0016 | 11.60% | 13.58 | 05.июл.23 |
| Министерство Финансов | MUM180_0006 | 13.80% | 3.75 | 29.июн.23 |
| Министерство Финансов | MUM072_0014 | 13.80% | 5.68 | 29.июн.23 |
| Министерство Финансов | MUM120_0016 | 14.25% | 1.91 | 29.июн.23 |
| Министерство Финансов | MUM084_0018 | 13.80% | 4.79 | 29.июн.23 |
| Министерство Финансов | MUM120_0019 | 13.70% | 7.72 | 29.июн.23 |
| Министерство Финансов | MUM180_0013 | 13.00% | 9.77 | 29.июн.23 |
| Министерство Финансов | MOM060_0052 | 13.79% | 3.10 | 29.июн.23 |
| Министерство Финансов | MUM084_0018 | 13.80% | 4.81 | 21.июн.23 |
| Министерство Финансов | MUM180_0016 | 11.60% | 13.62 | 21.июн.23 |

Ежедневный обзор

7 ноября 2023 г.

| | | | | |
|-----------------------|-------------|--------|-------|-----------|
| Министерство Финансов | MUM096_0013 | 13.80% | 6.63 | 21.июн.23 |
| Министерство Финансов | MUM012_0155 | 14.64% | 0.8 | 21.июн.23 |
| Министерство Финансов | MUM108_0014 | 13.60% | 8.92 | 21.июн.23 |
| Министерство Финансов | MUM120_0016 | 14.25% | 1.93 | 21.июн.23 |
| Министерство Финансов | MUM120_0019 | 13.70% | 7.74 | 21.июн.23 |
| Министерство Финансов | MUM096_0014 | 13.80% | 7.92 | 14.июн.23 |
| Министерство Финансов | MUM072_0014 | 13.80% | 5.72 | 14.июн.23 |
| Министерство Финансов | MUM180_0006 | 13.80% | 3.79 | 14.июн.23 |
| Министерство Финансов | MUM180_0013 | 13.00% | 9.81 | 14.июн.23 |
| Министерство Финансов | MUM108_0014 | 13.80% | 8.94 | 14.июн.23 |
| Министерство Финансов | MOM060_0052 | 13.80% | 3.16 | 07.июн.23 |
| Министерство Финансов | MUM012_0154 | 14.80% | 0.77 | 07.июн.23 |
| Министерство Финансов | MUM096_0013 | 14.00% | 6.67 | 07.июн.23 |
| Министерство Финансов | MUM168_0005 | 12.00% | 11.76 | 07.июн.23 |
| Министерство Финансов | MUM108_0014 | 14.00% | 8.96 | 07.июн.23 |
| Министерство Финансов | MUM084_0018 | 14.00% | 4.85 | 07.июн.23 |
| Министерство Финансов | MUM096_0014 | 14.00% | 7.97 | 24.май.23 |
| Министерство Финансов | MUM072_0014 | 14.00% | 5.78 | 24.май.23 |
| Министерство Финансов | MOM024_0088 | 14.41% | 1.93 | 24.май.23 |
| Министерство Финансов | MUM180_0013 | 13.00% | 9.87 | 24.май.23 |
| Министерство Финансов | MOM048_0054 | 13.83% | 3.34 | 17.май.23 |
| Министерство Финансов | MUM012_0155 | 14.62% | 0.89 | 17.май.23 |
| Министерство Финансов | MUM084_0018 | 13.99% | 4.91 | 17.май.23 |
| Министерство Финансов | MUM096_0013 | 14.00% | 6.73 | 17.май.23 |
| Министерство Финансов | MOM060_0054 | 13.97% | 4.53 | 10.май.23 |
| Министерство Финансов | MUM300_0001 | 11.50% | 15.62 | 10.май.23 |
| Министерство Финансов | MUM156_0007 | 12.25% | 10.78 | 10.май.23 |
| Министерство Финансов | MUM072_0014 | 14.00% | 5.82 | 10.май.23 |
| Министерство Финансов | MUM180_0013 | 13.00% | 9.91 | 10.май.23 |
| Министерство Финансов | MUM096_0013 | 13.99% | 6.76 | 03.май.23 |
| Министерство Финансов | MUM072_0014 | 13.98% | 5.84 | 03.май.23 |
| Министерство Финансов | MUM180_0006 | 13.98% | 3.90 | 03.май.23 |
| Министерство Финансов | MUM120_0019 | 13.99% | 7.90 | 26.апр.23 |
| Министерство Финансов | MUM180_0016 | 11.60% | 13.77 | 26.апр.23 |
| Министерство Финансов | MUM180_0006 | 13.97% | 3.92 | 26.апр.23 |
| Министерство Финансов | MUM156_0007 | 12.25% | 10.82 | 26.апр.23 |
| Министерство Финансов | MOM048_0054 | 13.82% | 3.41 | 19.апр.23 |
| Министерство Финансов | MUM084_0018 | 13.85% | 4.99 | 19.апр.23 |
| Министерство Финансов | MUM120_0019 | 13.98% | 7.92 | 19.апр.23 |
| Министерство Финансов | MUM012_0154 | 14.80% | 0.90 | 19.апр.23 |
| Министерство Финансов | MUM072_0014 | 14.02% | 5.90 | 12.апр.23 |
| Министерство Финансов | MTM084_0001 | 17.27% | 6.90 | 12.апр.23 |
| Министерство Финансов | MUM180_0006 | 13.97% | 3.96 | 12.апр.23 |

Ежедневный обзор

7 ноября 2023 г.

| | | | | |
|-----------------------|-------------|--------|-------|-------------|
| Министерство Финансов | MUM120_0019 | 13.93% | 7.93 | 12.апр.23 |
| Министерство Финансов | MTM096_0001 | 17.71% | 7.78 | 05.апр.23 |
| Министерство Финансов | MUM120_0019 | 13.98% | 7.95 | 05.апр.23 |
| Министерство Финансов | MKM012_0155 | 14.65% | 1.01 | 05.апр.23 |
| Министерство Финансов | MUM168_0005 | 12.00% | 11.94 | 05.апр.23 |
| Министерство Финансов | MUM300_0001 | 11.50% | 15.75 | 24.мар.23 |
| Министерство Финансов | MOM060_0052 | 14.00% | 3.37 | 24.мар.23 |
| Министерство Финансов | MOM024_0087 | 14.99% | 1.84 | 15.мар.23 |
| Министерство Финансов | MUM132_0007 | 13.87% | 9.37 | 15.мар.23 |
| Министерство Финансов | MUM144_0009 | 13.00% | 10.47 | 09.мар.23 |
| Министерство Финансов | MKM012_0154 | 15.55% | 1.01 | 09.мар.23 |
| Министерство Финансов | MUM180_0015 | 11.68% | 13.50 | 01.мар.23 |
| Министерство Финансов | MOM048_0053 | 15.65% | 3.34 | 22.фев.23 |
| Министерство Финансов | MOM060_0054 | 15.87% | 4.76 | 15.фев.23 |
| Министерство Финансов | MOM024_0087 | 16.00% | 1.91 | 15.фев.23 |
| Министерство Финансов | MTM096_0001 | 17.28% | 7.92 | 15.фев.23 |
| Министерство Финансов | MUM132_0007 | 14.05% | 9.47 | 08.фев.23 |
| Министерство Финансов | MTM072_0001 | 17.01% | 5.78 | 08.фев.23 |
| Министерство Финансов | MUM144_0009 | 13.00% | 10.55 | 08.фев.23 |
| Министерство Финансов | MUM096_0012 | 15.55% | 6.49 | 01.фев.23 |
| Министерство Финансов | MUM180_0016 | 11.60% | 14.00 | 01.фев.23 |
| Министерство Финансов | MKM012_0153 | 16.54% | 0.97 | 01.фев.23 |
| Министерство Финансов | MUM240_0002 | 12.25% | 11.30 | 25.январ.23 |
| Министерство Финансов | MUM096_0011 | 15.66% | 5.76 | 25.январ.23 |
| Министерство Финансов | MUM144_0009 | 13.00% | 10.58 | 25.январ.23 |
| Министерство Финансов | MOM024_0087 | 16.66% | 1.97 | 25.январ.23 |
| Министерство Финансов | MOM060_0054 | 16.13% | 4.84 | 18.январ.23 |
| Министерство Финансов | MKM012_0153 | 16.70% | 1.01 | 18.январ.23 |
| Министерство Финансов | MUM132_0007 | 14.05% | 9.53 | 18.январ.23 |
| Министерство Финансов | MUM144_0009 | 13.00% | 10.62 | 11.январ.23 |
| Министерство Финансов | MOM048_0053 | 16.47% | 3.45 | 11.январ.23 |
| Министерство Финансов | MUM096_0011 | 15.80% | 5.80 | 11.январ.23 |
| Министерство Финансов | MUM300_0001 | 11.50% | 15.97 | 04.январ.23 |
| Министерство Финансов | MTM072_0001 | 16.49% | 5.88 | 04.январ.23 |
| Министерство Финансов | MUM096_0013 | 15.48% | 7.09 | 04.январ.23 |
| Министерство Финансов | MUM084_0018 | 16.02% | 5.29 | 28.декаб.22 |
| Министерство Финансов | MOM060_0054 | 15.99% | 4.89 | 28.декаб.22 |
| Министерство Финансов | MTM036_0001 | 15.80% | 2.61 | 28.декаб.22 |
| Министерство Финансов | MOM048_0054 | 15.99% | 3.72 | 28.декаб.22 |
| Министерство Финансов | MTM048_0001 | 16.32% | 3.70 | 28.декаб.22 |
| Министерство Финансов | MTM072_0001 | 16.20% | 5.92 | 21.декаб.22 |
| Министерство Финансов | MTM048_0001 | 16.20% | 3.72 | 21.декаб.22 |
| Министерство Финансов | MUM084_0018 | 16.00% | 5.31 | 21.декаб.22 |

Ежедневный обзор

7 ноября 2023 г.

| | | | | |
|-----------------------|-------------|--------|------|-----------|
| Министерство Финансов | МТМ036_0001 | 16.19% | 2.62 | 21.дек.22 |
| Министерство Финансов | МТМ060_0001 | 16.20% | 4.82 | 21.дек.22 |
| Министерство Финансов | МОМ060_0054 | 15.83% | 4.93 | 14.дек.22 |
| Министерство Финансов | МТМ072_0001 | 16.09% | 5.93 | 14.дек.22 |
| Министерство Финансов | МОМ048_0054 | 15.97% | 3.76 | 14.дек.22 |
| Министерство Финансов | МОМ036_0091 | 16.58% | 2.16 | 14.дек.22 |
| Министерство Финансов | МТМ072_0001 | 15.99% | 5.95 | 07.дек.22 |
| Министерство Финансов | МТМ048_0001 | 15.99% | 3.76 | 07.дек.22 |
| Министерство Финансов | МТМ036_0001 | 15.99% | 2.66 | 07.дек.22 |
| Министерство Финансов | МТМ060_0001 | 15.99% | 4.85 | 07.дек.22 |
| Министерство Финансов | МТМ036_0001 | 15.92% | 2.68 | 30.ноя.22 |
| Министерство Финансов | МТМ072_0001 | 15.92% | 5.97 | 30.ноя.22 |
| Министерство Финансов | МТМ036_0001 | 15.88% | 2.70 | 23.ноя.22 |
| Министерство Финансов | МТМ060_0001 | 15.95% | 4.91 | 23.ноя.22 |
| Министерство Финансов | МОМ048_0054 | 15.48% | 3.84 | 16.ноя.22 |
| Министерство Финансов | МТМ060_0001 | 15.57% | 4.91 | 16.ноя.22 |
| Министерство Финансов | МТМ048_0001 | 15.67% | 3.84 | 09.ноя.22 |
| Министерство Финансов | МТМ036_0001 | 15.67% | 2.74 | 09.ноя.22 |
| Министерство Финансов | МТМ060_0001 | 15.49% | 4.95 | 02.ноя.22 |
| Министерство Финансов | МТМ048_0001 | 15.49% | 3.85 | 02.ноя.22 |
| Министерство Финансов | МОМ036_0091 | 14.45% | 2.30 | 26.окт.22 |
| Министерство Финансов | МТМ048_0001 | 15.45% | 3.87 | 26.окт.22 |
| Министерство Финансов | МОМ048_0054 | 13.90% | 3.89 | 26.окт.22 |
| Министерство Финансов | МТМ060_0001 | 15.45% | 4.97 | 26.окт.22 |
| Министерство Финансов | МТМ048_0001 | 15.42% | 3.89 | 19.окт.22 |
| Министерство Финансов | МОМ036_0091 | 14.42% | 2.32 | 19.окт.22 |
| Министерство Финансов | МТМ060_0001 | 15.43% | 4.99 | 19.окт.22 |
| Министерство Финансов | МОМ048_0054 | 13.90% | 3.93 | 12.окт.22 |
| Министерство Финансов | МТМ036_0001 | 14.95% | 2.84 | 05.окт.22 |
| Министерство Финансов | МТМ048_0001 | 15.20% | 3.93 | 05.окт.22 |
| Министерство Финансов | МОМ048_0054 | 13.90% | 3.95 | 05.окт.22 |
| Министерство Финансов | МТМ048_0001 | 15.16% | 0.95 | 28.сен.22 |
| Министерство Финансов | МОМ036_0091 | 14.00% | 2.38 | 28.сен.22 |
| Министерство Финансов | МОМ048_0054 | 13.90% | 3.97 | 28.сен.22 |
| Министерство Финансов | МТМ048_0001 | 15.15% | 3.97 | 21.сен.22 |
| Министерство Финансов | МОМ048_0054 | 13.90% | 3.99 | 21.сен.22 |
| Министерство Финансов | МТМ036_0001 | 14.88% | 2.89 | 14.сен.22 |
| Министерство Финансов | МОМ036_0092 | 14.00% | 2.80 | 07.сен.22 |
| Министерство Финансов | МUM120_0014 | 14.45% | 1.90 | 31.авг.22 |
| Министерство Финансов | МUM120_0017 | 13.85% | 4.50 | 31.авг.22 |
| Министерство Финансов | МUM120_0017 | 13.85% | 4.50 | 24.авг.22 |
| Министерство Финансов | МКМ012_0151 | 14.79% | 1.00 | 24.авг.22 |
| Министерство Финансов | МUM120_0014 | 14.45% | 2.00 | 24.авг.22 |

Ежедневный обзор

7 ноября 2023 г.

| | | | | |
|-----------------------|-------------|--------|------|-----------|
| Министерство Финансов | МКМ012_0151 | 14.50% | 1.00 | 17.авг.22 |
| Министерство Финансов | MUM120_0014 | 14.22% | 2.00 | 17.авг.22 |
| Министерство Финансов | MUM120_0017 | 13.85% | 4.60 | 17.авг.22 |
| Министерство Финансов | МКМ012_0151 | 14.50% | 1.00 | 10.авг.22 |
| Министерство Финансов | MUM120_0014 | 14.20% | 2.00 | 10.авг.22 |
| Министерство Финансов | MUM156_0005 | 13.85% | 4.90 | 10.авг.22 |
| Министерство Финансов | MUM180_0002 | 14.13% | 1.90 | 03.авг.22 |
| Министерство Финансов | MUM156_0005 | 13.85% | 4.90 | 03.авг.22 |
| Министерство Финансов | MUM180_0002 | 14.10% | 1.90 | 27.июл.22 |
| Министерство Финансов | MUM156_0005 | 13.85% | 4.90 | 27.июл.22 |
| Министерство Финансов | MUM144_0003 | 14.50% | 0.80 | 20.июл.22 |
| Министерство Финансов | MUM072_0013 | 13.73% | 4.80 | 20.июл.22 |
| Министерство Финансов | MUM180_0002 | 14.00% | 1.90 | 20.июл.22 |
| Министерство Финансов | MUM180_0002 | 14.00% | 2.00 | 13.июл.22 |
| Министерство Финансов | MUM144_0003 | 14.50% | 0.80 | 13.июл.22 |
| Министерство Финансов | MUM072_0013 | 13.70% | 4.90 | 13.июл.22 |
| Министерство Финансов | MUM180_0002 | 14.00% | 2.00 | 07.июл.22 |
| Министерство Финансов | MUM156_0005 | 13.71% | 5.00 | 07.июл.22 |
| Министерство Финансов | MUM144_0003 | 14.50% | 0.80 | 07.июл.22 |
| Министерство Финансов | MUM144_0003 | 14.50% | 0.80 | 29.июн.22 |
| Министерство Финансов | MUM072_0013 | 13.62% | 4.90 | 29.июн.22 |
| Министерство Финансов | МOM048_0053 | 13.75% | 4.00 | 22.июн.22 |
| Министерство Финансов | МOM036_0092 | 13.85% | 3.00 | 22.июн.22 |
| Министерство Финансов | MUM156_0005 | 13.62% | 5.00 | 22.июн.22 |
| Министерство Финансов | MUM144_0003 | 14.50% | 0.90 | 15.июн.22 |
| Министерство Финансов | MUM180_0001 | 14.00% | 1.90 | 15.июн.22 |
| Министерство Финансов | МOM036_0091 | 13.85% | 2.70 | 08.июн.22 |
| Министерство Финансов | МOM048_0052 | 13.75% | 3.60 | 08.июн.22 |
| Министерство Финансов | MUM072_0013 | 13.62% | 0.90 | 08.июн.22 |
| Министерство Финансов | MUM180_0001 | 14.00% | 2.00 | 08.июн.22 |
| Министерство Финансов | MUM072_0013 | 14.50% | 5.00 | 01.июн.22 |
| Министерство Финансов | MUM180_0001 | 14.00% | 2.00 | 01.июн.22 |
| Министерство Финансов | MUM144_0003 | 14.50% | 0.90 | 25.май.22 |
| Министерство Финансов | MUM120_0017 | 13.62% | 4.80 | 25.май.22 |
| Министерство Финансов | MUM180_0001 | 14.00% | 2.00 | 25.май.22 |
| Министерство Финансов | MUM144_0003 | 14.50% | 0.90 | 18.май.22 |
| Министерство Финансов | MUM120_0017 | 13.62% | 4.80 | 18.май.22 |
| Министерство Финансов | МOM048_0052 | 13.75% | 3.70 | 18.май.22 |
| Министерство Финансов | МOM036_0091 | 13.85% | 2.70 | 18.май.22 |
| Министерство Финансов | MUM180_0001 | 14.00% | 2.00 | 11.май.22 |
| Министерство Финансов | MUM144_0003 | 14.50% | 1.00 | 11.май.22 |
| Министерство Финансов | МOM036_0091 | 13.83% | 2.80 | 11.май.22 |
| Министерство Финансов | МOM048_0052 | 13.75% | 3.70 | 05.май.22 |

Ежедневный обзор

7 ноября 2023 г.

| | | | | |
|-----------------------|-------------|--------|-------|-------------|
| Министерство Финансов | MUM120_0017 | 13.62% | 4.80 | 05.май.22 |
| Министерство Финансов | MUM132_0006 | 13.76% | 3.20 | 28.апр.22 |
| Министерство Финансов | MOM048_0052 | 13.79% | 3.70 | 27.апр.22 |
| Министерство Финансов | MUM180_0002 | 13.97% | 2.20 | 27.апр.22 |
| Министерство Финансов | MOM036_0091 | 13.81% | 2.80 | 27.апр.22 |
| Министерство Финансов | MOM048_0052 | 13.62% | 3.80 | 20.апр.22 |
| Министерство Финансов | MUM072_0013 | 13.55% | 5.10 | 20.апр.22 |
| Министерство Финансов | MUM072_0013 | 13.17% | 5.10 | 13.апр.22 |
| Министерство Финансов | MUM180_0002 | 13.69% | 2.20 | 13.апр.22 |
| Министерство Финансов | MOM036_0091 | 13.56% | 2.80 | 13.апр.22 |
| Министерство Финансов | MOM036_0091 | 12.84% | 2.90 | 06.апр.22 |
| Министерство Финансов | MOM048_0052 | 12.64% | 3.80 | 06.апр.22 |
| Министерство Финансов | MUM072_0013 | 12.50% | 5.10 | 29.мар.22 |
| Министерство Финансов | MOM036_0091 | 12.71% | 2.90 | 29.мар.22 |
| Министерство Финансов | MUM072_0013 | 12.50% | 5.10 | 29.мар.22 |
| Министерство Финансов | MOM048_0052 | 12.59% | 3.80 | 24.мар.22 |
| Министерство Финансов | MUM072_0013 | 12.63% | 5.20 | 24.мар.22 |
| Министерство Финансов | MKM012_0150 | 13.70% | 0.90 | 16.мар.22 |
| Министерство Финансов | MOM036_0091 | 12.72% | 2.90 | 16.мар.22 |
| Министерство Финансов | MOM048_0052 | 12.67% | 3.90 | 16.мар.22 |
| Министерство Финансов | MUM096_0011 | 13.21% | 6.70 | 02.мар.22 |
| Министерство Финансов | MUM180_0016 | 12.91% | 14.90 | 02.мар.22 |
| Министерство Финансов | MUM180_0015 | 11.10% | 14.50 | 23.фев.22 |
| Министерство Финансов | MUM096_0012 | 10.97% | 7.40 | 23.фев.22 |
| Министерство Финансов | MUM180_0002 | 10.73% | 2.40 | 16.фев.22 |
| Министерство Финансов | MUM120_0019 | 11.04% | 9.10 | 16.фев.22 |
| Министерство Финансов | MOM036_0091 | 10.75% | 3.00 | 09.фев.22 |
| Министерство Финансов | MUM132_0007 | 10.99% | 10.50 | 09.фев.22 |
| Министерство Финансов | MUM096_0013 | 11.00% | 8.00 | 02.фев.22 |
| Министерство Финансов | MUM156_0007 | 11.00% | 12.00 | 02.фев.22 |
| Министерство Финансов | MUM180_0016 | 11.05% | 15.00 | 26.январ.22 |
| Министерство Финансов | MUM072_0013 | 10.90% | 5.30 | 26.январ.22 |
| Министерство Финансов | MKM012_0150 | 10.30% | 1.00 | 20.январ.22 |
| Министерство Финансов | MOM048_0052 | 10.67% | 4.00 | 19.январ.22 |
| Министерство Финансов | MUM144_0009 | 10.87% | 11.60 | 19.январ.22 |
| Министерство Финансов | MUM096_0011 | 10.75% | 6.80 | 19.январ.22 |
| Министерство Финансов | MUM096_0012 | 10.75% | 7.60 | 05.январ.22 |

Источник: KASE, *лет до погашения с момента размещения

Ежедневный обзор

7 ноября 2023 г.

Таблица 6. Доля владения нот НБК нерезидентами, млрд тенге

| Доля владения нот НБК нерезидентами | | | | | | |
|-------------------------------------|-----------|-------------|-------------------|-----------|-------------|-------------------------|
| Дата | Резиденты | Нерезиденты | Всего в обращении | Резиденты | Нерезиденты | Изменение (нерезиденты) |
| 27.10.2023 | 2361.93 | 67.96 | 2429.90 | 97.20 | 2.8% | -7.37 |
| 20.10.2023 | 2354.56 | 75.33 | 2429.90 | 96.90 | 3.1% | -12.96 |
| 13.10.2023 | 2590.26 | 88.29 | 2678.55 | 96.70 | 3.3% | 6.29 |
| 06.10.2023 | 2569.00 | 82.00 | 2678.00 | 96.00 | 3.0% | 1.67 |
| 29.09.2023 | 2808.31 | 80.33 | 2888.64 | 97.22% | 2.8% | -3.56 |
| 22.09.2023 | 2804.75 | 83.89 | 2888.64 | 97.10% | 2.9% | 12.8 |
| 15.09.2023 | 2833.73 | 71.09 | 2904.82 | 97.55% | 2.4% | 0 |
| 08.09.2023 | 2833.73 | 71.09 | 2904.82 | 97.55 | 2.4% | -23.8 |
| 01.09.2023 | 2741.41 | 94.91 | 2836.32 | 96.65 | 3.3% | 2.38 |
| 25.08.2023 | 2743.79 | 92.53 | 2836.32 | 96.74 | 3.3% | 0.63 |
| 18.08.2023 | 3178.23 | 91.90 | 3270.12 | 97.19% | 2.8% | -4.71 |
| 11.08.2023 | 3178.27 | 91.86 | 3270.12 | 97.19% | 2.8% | -14.61 |
| 04.08.2023 | 2950.31 | 106.47 | 3056.78 | 96.52% | 3.5% | 59.86 |
| 28.07.2023 | 2948.20 | 108.59 | 3056.78 | 96.45% | 3.6% | 11.91 |
| 21.07.2023 | 2674.49 | 96.68 | 2771.17 | 96.51% | 3.5% | 0.07 |
| 14.07.2023 | 2674.56 | 96.61 | 2771.17 | 96.51% | 3.5% | 50 |
| 05.07.2023 | 2831.54 | 46.61 | 2878.15 | 98.38% | 1.6% | 0 |
| 01.07.2023 | 2831.54 | 46.61 | 2878.15 | 98.38% | 1.6% | -14.3 |
| 23.06.2023 | 2 355.61 | 60.91 | 2 416.51 | 97.5% | 2.5% | 0 |
| 16.06.2023 | 2 355.61 | 60.91 | 2 416.51 | 97.5% | 2.5% | -44.14 |
| 09.06.2023 | 2 463.77 | 105.05 | 2 568.82 | 95.9% | 4.1% | 0 |
| 02.06.2023 | 2 463.77 | 105.05 | 2 568.82 | 95.9% | 4.1% | 5 |
| 26.05.2023 | 2 761.58 | 100.05 | 2 861.63 | 96.5% | 3.5% | 0 |
| 19.05.2023 | 2 761.58 | 100.05 | 2 861.63 | 96.5% | 3.5% | -30.0 |
| 12.05.2023 | 2 633.89 | 130.00 | 2 763.89 | 95.3% | 4.7% | -5.4 |
| 05.05.2023 | 2 628.52 | 135.37 | 2 763.89 | 95.1% | 4.9% | -21.9 |
| 28.04.2023 | 2 581.11 | 157.23 | 2 738.34 | 94.3% | 5.7% | 0.0 |
| 21.04.2023 | 2 581.11 | 157.23 | 2 738.34 | 94.3% | 5.7% | 20.8 |
| 14.04.2023 | 2 593.25 | 136.43 | 2 729.68 | 95.0% | 5.0% | 0.0 |
| 07.04.2023 | 2 593.25 | 136.43 | 2 729.68 | 95.0% | 5.0% | 27.1 |
| 31.03.2023 | 2 554.38 | 109.35 | 2 663.72 | 95.9% | 4.1% | -0.1 |
| 24.03.2023 | 2 554.28 | 109.44 | 2 663.72 | 95.9% | 4.1% | 19.2 |
| 17.03.2023 | 2 371.16 | 90.29 | 2 461.45 | 96.3% | 3.7% | 0.1 |
| 10.03.2023 | 2 371.30 | 90.15 | 2 461.45 | 96.3% | 3.7% | 0.0 |
| 03.03.2023 | 2 626.35 | 90.15 | 2 716.50 | 96.7% | 3.3% | 0.0 |
| 24.02.2023 | 2 626.35 | 90.15 | 2 716.50 | 96.7% | 3.3% | 0.2 |
| 17.02.2023 | 2 495.23 | 90 | 2 585.23 | 96.5% | 3.5% | 0.0 |
| 10.02.2023 | 2 495.23 | 90 | 2 585.23 | 96.5% | 3.5% | 0.0 |
| 03.02.2023 | 2 307.85 | 90 | 2 397.85 | 96.2% | 3.8% | 0.0 |

Ежедневный обзор

7 ноября 2023 г.

| | | | | | | |
|------------|----------|--------|----------|-------|-------|--------|
| 27.01.2023 | 2 307.85 | 90 | 2 397.85 | 96.2% | 3.8% | -10.0 |
| 20.01.2023 | 2 312.44 | 100 | 2 412.44 | 95.9% | 4.1% | 0.0 |
| 13.01.2023 | 2 312.44 | 100 | 2 412.44 | 95.9% | 4.1% | 0.0 |
| 06.01.2023 | 2 164.93 | 100 | 2 264.93 | 95.6% | 4.4% | 0.0 |
| 26.12.2022 | 1 629.02 | 100 | 1 729.02 | 94.2% | 5.8% | 0.0 |
| 15.12.2022 | 1 629.02 | 100 | 1 729.02 | 94.2% | 5.8% | 0.0 |
| 09.12.2022 | 1 512.83 | 100 | 1 612.83 | 93.8% | 6.2% | 0.0 |
| 02.12.2022 | 1 512.83 | 100 | 1 612.83 | 93.8% | 6.2% | 10.0 |
| 25.11.2022 | 1 473.73 | 90 | 1 563.73 | 94.2% | 5.8% | 0.0 |
| 18.11.2022 | 1 473.73 | 90 | 1 563.73 | 94.2% | 5.8% | 20.0 |
| 11.11.2022 | 1 257.63 | 70 | 1 327.63 | 94.7% | 5.3% | 0.0 |
| 04.11.2022 | 1 257.63 | 70 | 1 327.63 | 94.7% | 5.3% | 10.0 |
| 28.10.2022 | 1 102.35 | 60 | 1 162.35 | 94.8% | 5.2% | -50.1 |
| 22.10.2022 | 1 511.10 | 110.1 | 1 621.20 | 93.2% | 6.8% | 20.1 |
| 14.10.2022 | 1 247.55 | 90 | 1 337.55 | 93.3% | 6.7% | -29.9 |
| 07.10.2022 | 1 836.43 | 119.85 | 1 956.28 | 93.9% | 6.1% | 39.8 |
| 30.09.2022 | 1 661.29 | 80.02 | 1 741.31 | 95.4% | 4.6% | -0.3 |
| 23.09.2022 | 1 585.08 | 80.3 | 1 665.38 | 95.2% | 4.8% | 0.3 |
| 16.09.2022 | 1 685.64 | 80 | 1 765.64 | 95.5% | 4.5% | 0.0 |
| 09.09.2022 | 1 413.61 | 80 | 1 493.61 | 94.6% | 5.4% | -10.0 |
| 02.09.2022 | 1 827.90 | 90.01 | 1 917.92 | 95.3% | 4.7% | 18.3 |
| 27.08.2022 | 1 826.43 | 71.75 | 1 898.17 | 96.2% | 3.8% | 1.8 |
| 19.08.2022 | 1 751.17 | 70 | 1 821.17 | 96.2% | 3.8% | -15.0 |
| 12.08.2022 | 1 825.29 | 85.01 | 1 910.30 | 95.5% | 4.5% | 0.0 |
| 05.08.2022 | 1 615.40 | 85.01 | 1 700.41 | 95.0% | 5.0% | -5.0 |
| 29.07.2022 | 1 728.29 | 90.01 | 1 818.30 | 95.0% | 5.0% | 0.0 |
| 22.07.2022 | 1 618.52 | 90.01 | 1 708.53 | 94.7% | 5.3% | -38.4 |
| 15.07.2022 | 1 656.94 | 100.01 | 1 756.96 | 94.3% | 5.7% | 60.6 |
| 08.07.2022 | 1 596.31 | 120.76 | 1 717.08 | 93.0% | 7.0% | -112.6 |
| 01.07.2022 | 1 708.95 | 120.76 | 1 829.71 | 93.4% | 6.6% | 83.5 |
| 24.06.2022 | 1 625.47 | 130.76 | 1 756.23 | 92.6% | 7.4% | 18.4 |
| 17.06.2022 | 1 607.04 | 140.76 | 1 747.81 | 91.9% | 8.1% | -43.0 |
| 10.06.2022 | 1 650.01 | 140.76 | 1 790.78 | 92.1% | 7.9% | 19.7 |
| 03.06.2022 | 1 630.31 | 150.76 | 1 781.07 | 91.5% | 8.5% | 45.1 |
| 27.05.2022 | 1 585.22 | 150.76 | 1 735.99 | 91.3% | 8.7% | -10.0 |
| 20.05.2022 | 1 578.15 | 160.76 | 1 738.91 | 90.8% | 9.2% | 0.0 |
| 13.05.2022 | 1 602.67 | 160.76 | 1 763.44 | 90.9% | 9.1% | -20.0 |
| 06.05.2022 | 1 598.97 | 180.76 | 1 779.73 | 89.8% | 10.2% | 18.8 |
| 29.04.2022 | 1 610.90 | 162.01 | 1 772.92 | 90.9% | 9.1% | 0.0 |
| 22.04.2022 | 1 552.75 | 162.01 | 1 714.76 | 90.6% | 9.4% | 17.9 |
| 15.04.2022 | 1 435.62 | 144.1 | 1 579.72 | 90.9% | 9.1% | 14.1 |
| 08.04.2022 | 1 390.41 | 130.01 | 1 520.42 | 91.4% | 8.6% | 15.0 |
| 01.04.2022 | 1 354.55 | 115.01 | 1 469.56 | 92.2% | 7.8% | 40.0 |

Ежедневный обзор

7 ноября 2023 г.

| | | | | | | |
|------------|----------|--------|----------|-------|-------|--------|
| 25.03.2022 | 1 250.90 | 75.01 | 1 325.91 | 94.3% | 5.7% | -71.3 |
| 18.03.2022 | 1 430.42 | 146.35 | 1 576.77 | 90.7% | 9.3% | 24.0 |
| 11.03.2022 | 1 341.62 | 122.31 | 1 463.93 | 91.6% | 8.4% | -55.1 |
| 05.03.2022 | 1 683.99 | 177.37 | 1 861.36 | 90.5% | 9.5% | -20.0 |
| 25.02.2022 | 1 679.87 | 197.41 | 1 877.28 | 89.5% | 10.5% | 45.6 |
| 18.02.2022 | 1 710.03 | 151.82 | 1 861.85 | 91.8% | 8.2% | 10.6 |
| 11.02.2022 | 1 770.99 | 141.26 | 1 912.25 | 92.6% | 7.4% | 12.3 |
| 04.02.2022 | 1 645.90 | 129.01 | 1 774.90 | 92.7% | 7.3% | -13.0 |
| 28.01.2022 | 1 639.32 | 142.04 | 1 781.36 | 92.0% | 8.0% | 2.0 |
| 21.01.2022 | 1 693.79 | 140.04 | 1 833.83 | 92.4% | 7.6% | 10.1 |
| 14.01.2022 | 1 618.00 | 129.95 | 1 747.96 | 92.6% | 7.4% | -62.4 |
| 06.01.2022 | 1 640.99 | 192.38 | 1 833.36 | 89.5% | 10.5% | -18.9 |
| 31.12.2021 | 1 938.48 | 211.3 | 2 149.78 | 90.2% | 9.8% | -0.4 |
| 24.12.2021 | 1 842.45 | 211.68 | 2 054.14 | 89.7% | 10.3% | -4.2 |
| 15.12.2021 | 1 899.57 | 215.88 | 2 115.45 | 89.8% | 10.2% | -111.9 |
| 10.12.2021 | 2 095.32 | 327.81 | 2 423.13 | 86.5% | 13.5% | -45.3 |
| 03.12.2021 | 2 275.47 | 373.12 | 2 648.59 | 85.9% | 14.1% | 0.5 |
| 26.11.2021 | 2 152.41 | 372.67 | 2 525.08 | 85.2% | 14.8% | -30.4 |
| 19.11.2021 | 2 086.03 | 403.07 | 2 489.11 | 83.8% | 16.2% | 22.6 |
| 12.11.2021 | 2 018.44 | 380.49 | 2 398.93 | 84.1% | 15.9% | 43.0 |
| 05.11.2021 | 2 036.33 | 337.49 | 2 373.82 | 85.8% | 14.2% | -108.7 |
| 29.10.2021 | 2 546.32 | 446.21 | 2 992.54 | 85.1% | 14.9% | 25.5 |
| 22.10.2021 | 2 416.90 | 420.76 | 2 837.66 | 85.2% | 14.8% | 51.2 |
| 15.10.2021 | 2 425.02 | 369.61 | 2 794.62 | 86.8% | 13.2% | -52.3 |
| 08.10.2021 | 2 433.47 | 421.9 | 2 855.37 | 85.2% | 14.8% | 2.8 |
| 01.10.2021 | 2 379.45 | 419.12 | 2 798.58 | 85.0% | 15.0% | -52.1 |
| 24.09.2021 | 2 535.46 | 471.21 | 3 006.67 | 84.3% | 15.7% | 85.5 |
| 17.09.2021 | 2 432.57 | 385.73 | 2 818.29 | 86.3% | 13.7% | 33.1 |
| 10.09.2021 | 2 424.57 | 352.68 | 2 777.26 | 87.3% | 12.7% | -67.5 |
| 03.09.2021 | 2 690.72 | 420.2 | 3 110.91 | 86.5% | 13.5% | -9.9 |
| 27.08.2021 | 2 793.58 | 430.08 | 3 223.66 | 86.7% | 13.3% | -35.0 |
| 20.08.2021 | 2 782.93 | 465.08 | 3 248.01 | 85.7% | 14.3% | -11.9 |
| 13.08.2021 | 2 730.47 | 476.95 | 3 207.42 | 85.1% | 14.9% | 49.2 |
| 06.08.2021 | 2 779.62 | 427.8 | 3 207.42 | 86.7% | 13.3% | -53.4 |
| 30.07.2021 | 2 899.72 | 481.23 | 3 380.95 | 85.8% | 14.2% | -26.2 |
| 23.07.2021 | 3 007.80 | 507.43 | 3 515.23 | 85.6% | 14.4% | -49.4 |
| 16.07.2021 | 3 028.90 | 556.87 | 3 585.77 | 84.5% | 15.5% | 19.0 |
| 09.07.2021 | 3 029.13 | 537.87 | 3 567.00 | 84.9% | 15.1% | 12.1 |
| 03.07.2021 | 3 017.83 | 525.79 | 3 543.62 | 85.2% | 14.8% | 11.1 |
| 25.06.2021 | 2 941.48 | 514.68 | 3 456.16 | 85.1% | 14.9% | -57.7 |
| 18.06.2021 | 2 900.83 | 572.34 | 3 473.17 | 83.5% | 16.5% | 26.1 |
| 11.06.2021 | 2 945.94 | 546.28 | 3 492.22 | 84.4% | 15.6% | -28.4 |
| 04.06.2021 | 2 899.15 | 574.69 | 3 473.84 | 83.5% | 16.5% | 63.0 |

Ежедневный обзор

7 ноября 2023 г.

| | | | | | | |
|------------|----------|--------|----------|-------|-------|--------|
| 28.05.2021 | 2 733.50 | 511.65 | 3 245.15 | 84.2% | 15.8% | -27.1 |
| 21.05.2021 | 2 667.30 | 538.74 | 3 206.04 | 83.2% | 16.8% | 26.4 |
| 14.05.2021 | 2 583.91 | 512.37 | 3 096.28 | 83.5% | 16.5% | 56.7 |
| 06.05.2021 | 2 668.79 | 455.69 | 3 124.48 | 85.4% | 14.6% | 6.5 |
| 30.04.2021 | 3 036.14 | 449.16 | 3 485.31 | 87.1% | 12.9% | 48.6 |
| 23.04.2021 | 2 989.95 | 400.55 | 3 390.50 | 88.2% | 11.8% | -104.0 |
| 16.04.2021 | 2 856.56 | 504.58 | 3 361.14 | 85.0% | 15.0% | -32.8 |
| 09.04.2021 | 2 982.52 | 537.36 | 3 519.89 | 84.7% | 15.3% | -9.3 |
| 02.04.2021 | 2 915.59 | 546.7 | 3 462.29 | 84.2% | 15.8% | -18.3 |
| 26.03.2021 | 2 891.13 | 564.96 | 3 456.08 | 83.7% | 16.3% | 1.8 |
| 19.03.2021 | 3 103.20 | 563.15 | 3 666.17 | 84.6% | 15.4% | 39.6 |

Источник: Национальный Банк РК

АО «Halyk Finance»

Департамент исследований

E-mail
research@halykfinance.kz

Департамент продаж

E-mail
sales@halykfinance.kz

Адрес:

Halyk Finance
пр. Абая, 109 «В», 5 этаж
A05A1B4, Алматы, Республика Казахстан
Тел. +7 727 339 43 77
www.halykfinance.kz

Bloomberg
HLFN
Refinitiv
Halyk Finance
Factset
Halyk Finance
Capital IQ
Halyk Finance

Заявление об ограничении ответственности

Настоящая публикация носит исключительно информационный характер и не является предложением или попыткой со стороны АО «Halyk Finance» купить, продать или вступить в иную сделку в отношении каких-либо ценных бумаг и иных финансовых инструментов, на которые в настоящей публикации может содержаться ссылка, предоставить какие-либо инвестиционные рекомендации или услуги. Указанные предложения могут быть направлены исключительно в соответствии с требованиями применимого законодательства. Настоящая публикация основана на информации, которую мы считаем надежной, однако мы не утверждаем, что все приведенные сведения абсолютно точны. При этом, отмечаем, что прошлая доходность не является показателем доходности инвестиций в будущем. Мы не несем ответственности за использование клиентами информации, содержащейся в настоящей публикации, а также за сделки и операции с ценными бумагами и иными финансовыми инструментами, упоминающимися в ней. Мы не берем на себя обязательство регулярно обновлять информацию, которая содержится в настоящей публикации или исправлять возможные неточности. HF, его аффилированные и должностные лица, партнеры и сотрудники, в том числе лица, участвующие в подготовке и выпуске этого материала, оставляют за собой право участвовать в сделках в отношении упоминающихся в настоящей публикации ценных бумаг и иных финансовых инструментов. Также отмечаем, что на ценные бумаги и иные финансовые инструменты, рассматриваемые в настоящей публикации и номинированные в иностранной валюте, могут оказывать влияние обменные курсы валют. Изменение обменных курсов валют может вызвать снижение стоимости инвестиций в указанные активы. Следует иметь в виду, что инвестирование в Американские депозитарные расписки также подвержено риску изменения обменного курса валют, а инвестирование в казахстанские ценные бумаги и иные финансовые инструменты имеет значительный риск. В указанной связи, инвесторы до принятия решения об участии в сделках с ценными бумагами и иными финансовыми инструментами, рассматриваемыми в настоящей публикации, должны проводить собственное исследование относительно надежности эмитентов данных ценных бумаг и иных финансовых инструментов.

Настоящая информация не предназначена для публичного распространения и не может быть воспроизведена, передана или опубликована, целиком или по частям, без предварительного письменного разрешения АО «Halyk Finance».