



Ежедневный обзор

Фондовые индексы США завершили торги ростом

Ежедневный обзор

6 ноября 2023 г.

» Фондовые индексы США завершили торги ростом

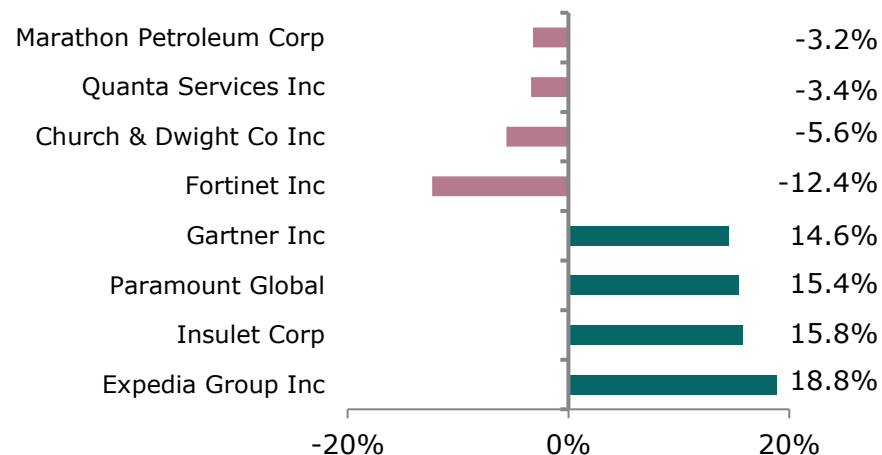
Фондовые индексы США завершили торги в пятницу ростом, реагируя на публикацию статистических данных, указывающих на замедление роста рынка труда. Рынок интерпретировал эту информацию как признак завершения цикла ужесточения денежно-кредитной политики (ДКП) Федеральной резервной системы (ФРС). Наибольший рост продемонстрировал индекс NASDAQ, который прибавил 1.4%, в то время как S&P 500 вырос на 0.9%. Индекс Dow Jones показал наименьший прирост (0.7%).

По данным Министерства труда, в октябре число занятых в несельскохозяйственном секторе США увеличилось на 150 тыс человек (ранее 297 тыс человек), оказавшись ниже ожиданий рынка (180 тыс человек). Главной причиной такого разрыва были забастовки сотрудников Объединенного профсоюза автопроизводителей (UAW), что привело к потере рабочих мест в обрабатывающей промышленности.

» Цена на нефть закончила неделю снижением

По итогам торгов в пятницу цена на нефть снизилась на 2.3% до \$84.9 за баррель. Согласно опубликованным данным нефтесервисной компании Baker Hughes, буровая активность в Северной Америке начала снижаться после 3 последовательных недель небольшого роста. За неделю, завершившуюся 3 ноября, общее количество буровых установок сократилось на 7 ед. до 618 ед. (ранее 770 ед. г/г). Число нефтяных буровых установок сократилось на 8 ед. до 496 ед. (ранее 613 ед. г/г), в то время как количество газовых установок увеличилось на 1 ед. до 118 ед. (ранее 155 ед. г/г). Основные потери произошли в Техасе, где количество буровых установок упало на 7 ед. до 304 ед.

Лидеры и аутсайдеры индекса S&P 500



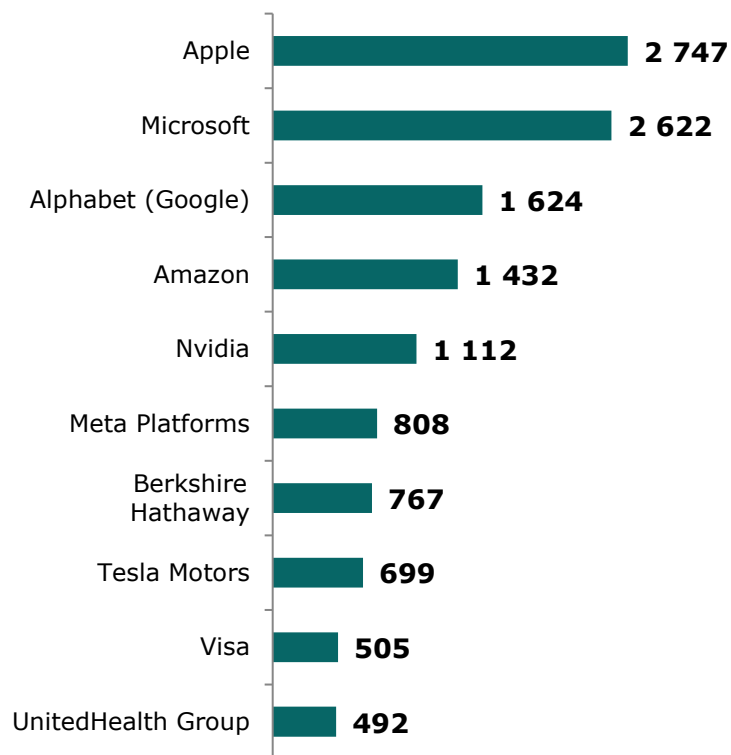
Товарный рынок

	Знач.	Изменение			
		1D	1W	1M	YTD
Brent	84.9	-2.3%	-6.2%	0.4%	-1.2%
Медь	8 176	0.4%	0.9%	0.9%	-2.3%
Цинк	2 525	1.9%	2.1%	0.5%	-15.1%
Золото	1 992.7	0.3%	-0.7%	9.5%	9.2%
Серебро	23.2	2.0%	0.4%	10.7%	-3.1%
Природный газ	3.4	1.2%	1.1%	0.4%	-24.2%
Алюминий	2 254	1.2%	1.5%	0.6%	-5.2%

Ежедневный обзор

6 ноября 2023 г.

>> Рыночная капитализация 10 крупнейших публичных компаний США, млрд \$



Динамика изменения индекса S&P 500

	Изменение		Количество эмитентов	Вес, (%)
	в %	в пунктах		
S&P 500	0.9%	40.6	503	100%
Information Technology	1.1%	13.7	64	28.3%
Health Care	0.5%	2.9	64	13.0%
Financials	1.3%	7.3	72	12.8%
Consumer Discretionary	1.2%	5.6	53	10.7%
Communications Services	1.4%	5.2	22	8.7%
Industrials	0.8%	2.9	77	8.3%
Consumer Staples	0.1%	0.3	38	6.5%
Energy	-1.0%	-2.0	23	4.5%
Utilities	0.6%	0.7	30	2.5%
Materials	1.6%	1.6	29	2.4%
Real Estate	2.4%	2.4	31	2.4%

»» Фондовые индексы США завершили торги ростом

Фондовые индексы США завершили торги в пятницу ростом, реагируя на публикацию статистических данных, указывающих на замедление роста рынка труда. Рынок интерпретировал эту информацию как признак завершения цикла ужесточения денежно-кредитной политики (ДКП) Федеральной резервной системы (ФРС). Наибольший рост продемонстрировал индекс NASDAQ, который прибавил 1.4%, в то время как S&P 500 вырос на 0.9%. Индекс Dow Jones показал наименьший прирост (0.7%).

По данным Министерства труда, в октябре число занятых в несельскохозяйственном секторе США увеличилось на 150 тыс человек (ранее 297 тыс человек), оказавшись ниже ожиданий рынка (180 тыс человек). Главной причиной такого разрыва были забастовки сотрудников Объединенного профсоюза автопроизводителей (UAW), что привело к потере рабочих мест в обрабатывающей промышленности. Уровень безработицы вырос до 3.9%, самого высокого уровня с января 2022 года, против ожиданий, что он останется на уровне 3.8%. Занятость по данным обследования домашних хозяйств, используемого для расчета уровня безработицы, сократилась на 348 тыс человек, а число безработных увеличилось на 146 тыс человек. Показатель безработицы, включающий как лиц, не проявляющих интерес к трудоустройству, так и тех, кто работает неполный рабочий день по экономическим мотивам, увеличился на 0.2 п.п до 7.2%.

»» Рост стоимости акций Exedia Group Inc

По итогам пятницы акции компании Exedia Group Inc показали рост на 18.8%, что было связано с впечатляющей финансовой отчетностью за 3кв2023 г. Компания сообщила о рекордной выручке в размере \$3.9 млрд, а чистая прибыль за этот период составила \$425 млн. Особенно важно отметить рост выручки в сегменте B2B, который достиг рекордных \$995 млн, что представляет собой увеличение на 26% по сравнению с прошлым годом. Более того, компания снова объявила о новом разрешении на выкуп акций на сумму \$5 млрд (30% от текущей капитализации). С начала года компания осуществила выкуп акций на рекордную сумму \$1.8 млрд. Эти результаты

Фондовые индексы	Регион	Посл. Знач.	Изменение	
			За день	С начала года
Americas				
S&P500	США	4 358.3	0.94%	13.51%
Dow Jones	США	34 061.3	0.66%	2.76%
NASDAQ	США	13 478.3	1.38%	28.78%
EMEA				
Euro Stoxx 50	Еврозона	4 174.7	0.12%	10.04%
FTSE 100	Великобритания	7 417.7	-0.39%	-0.46%
CAC 40	Франция	7 047.5	-0.19%	8.86%
DAX	Германия	15 189.3	0.30%	9.09%
IBEX 35	Испания	9 293.9	0.36%	12.94%
FTSE MIB	Италия	28 674.8	0.69%	20.96%
Asia/Pacific				
Nikkei 225	Япония	32 720.5	2.41%	25.39%
Hang Seng	Гонконг	17 981.1	4.36%	-9.10%
CSI 300	Китай	3 622.7	1.93%	-6.43%
Shanghai	Китай	3 050.1	1.35%	-1.27%
Sensex	Индия	64 363.8	0.44%	5.79%
Singapore	Сингапур	3 159.9	0.52%	-2.81%
Emerging markets				
Bovespa	Бразилия	118 160.0	2.70%	7.68%
RTSI\$	Россия	1 093.7	1.29%	12.69%
NIFTY 50	Индия	19 230.6	0.51%	6.22%
TOP 40	ЮАР	66 916.2	2.26%	-0.06%
Borsa Index	Турция	7 706.0	0.55%	39.88%
KASE	Казахстан	4 055.2	-0.30%	24.71%

Ежедневный обзор

6 ноября 2023 г.

свидетельствуют о стабильном росте и финансовой устойчивости Exedia Group Inc.

>> Валютный рынок

- Индекс доллара США (DXY), показывающего отношение курса доллара к корзине из шести мировых валют, снизился на 1.0% до 105.0 п;
- Курс USDKZT укрепился на 0.4% до 464.5.

>> Главные новости

- Цахал намерен начать боевые действия в городе Газа в течение 48 часов;
- Qiwi получила согласие Nasdaq на продление реструктуризации бизнеса до февраля 2024 года.

LIBOR (USD)

	Знач.	Значение на дату			
		1D	1W	1M	YTD
LIBOR Overnight	5.06%	5.05%	5.07%	5.07%	4.32%
LIBOR1M	5.44%	5.44%	5.44%	5.44%	4.39%
LIBOR3M	5.64%	5.65%	5.64%	5.68%	4.77%
LIBOR6M	5.85%	5.87%	5.87%	5.92%	5.14%
LIBOR12M	6.04%	5.96%	5.93%	5.72%	5.48%

Валютный рынок

	Знач.	Изменение валютных пар			
		1D	1W	1M	YTD
DXY	105.0	-1.0%	-1.4%	-1.8%	1.4%
USD/KZT	466.5	-0.6%	-1.7%	-2.2%	0.8%
USD/RUB	92.7	-0.6%	-1.0%	-7.4%	24.9%
EUR/USD	1.07	1.0%	1.6%	1.7%	0.2%
GBP/USD	1.24	1.5%	2.1%	1.5%	2.5%
USD/JPY	149.39	-0.7%	-0.2%	0.6%	13.9%

Долговой рынок

	Валюта	YTM	YTM на			
			1D	1W	1M	YTD
US Treasuries (10YR)	US\$	4.58%	4.57%	4.89%	4.73%	3.87%
US Treasuries (30YR)	US\$	4.77%	4.77%	5.05%	4.86%	3.96%
UK Gilts (30YR)	GBP	4.29%	4.38%	4.54%	4.60%	3.67%
Germany (10YR)	EUR	2.65%	2.72%	2.83%	2.97%	2.57%
Russia (10YR)	RUB	11.0%	11.2%	11.5%	11.4%	9.1%
Kazakhstan (3YR)	US\$	4.50%	4.52%	4.58%	4.04%	3.37%

6 ноября 2023 г.

- **Цахал намерен начать боевые действия в городе Газа в течение 48 часов**

Армия обороны Израиля (ЦАХАЛ) планирует в течение 48 часов завершить окружение города Газа и начать боевые действия в городской черте, сообщает "Гаарец". "По оценкам ЦАХАЛА, силы в секторе Газа полностью окружают город Газа в течение 48 часов и начнут боевые действия внутри переполненного города", - говорится в сообщении.

Газета отмечает, что "целью операции будет добраться до боевиков ХАМАС, которые были вытеснены в город, и уничтожить туннели и военные и гражданские учреждения ХАМАС". "Гаарец" также пишет, что "ЦАХАЛ считает возможным достичь цели правительства по уничтожению ХАМАС, но для этого потребуется длительный период времени: от нескольких месяцев до года или даже больше. Для того, чтобы очистить район от террористов, необходимо действовать тщательно и относительно медленно".

В частности, на данном этапе армия будет воздерживаться от проникновения в туннели, которые могут быть заминированы, чтобы не подвергать солдат непосредственной опасности и позволить разобраться с туннелями на более позднем этапе. В некоторых случаях, если разведанные покажут, что это целесообразно, военно-воздушные силы нанесут удар по туннелю с воздуха, нейтрализуя всех, кто находится внутри, говорится в публикации издания. Оно сообщает, что в настоящее время город подвергается массированным бомбардировкам.

Источник: Интерфакс-Казахстан

- **Qіwі получила согласие Nasdaq на продление реструктуризации бизнеса до февраля 2024 года**

Qіwі plc получила согласие биржи Nasdaq продлить срок реструктуризации бизнеса до 31 января 2024 года говорится в сообщении группы. Изначально Qіwі планировала завершить процесс реструктуризации бизнеса до 11 сентября 2023 года. Затем сроки были сдвинуты еще на месяц, до 11 ноября. "Единственный оставшийся шаг для завершения процесса реструктуризации требует определенных разрешений регулирующих органов", - отмечается в сообщении группы.

Ранее сообщалось, что Qіwі сохранит листинг на Nasdaq при соблюдении ряда условий: разделении бизнеса на международный и российский сегменты. Предполагалось, что международный бизнес войдет в Qіwі, ценные бумаги которой котируются на Nasdaq и "Московской бирже", российский бизнес будет консолидирован в АО "Киви". Полное разделение бизнеса планировалось провести до конца августа текущего года при условии получения всех регуляторных одобрений. В случае одобрения реструктуризации Банком России АО "Киви" и Qіwі plc продолжат свое развитие независимо друг от друга, заявила ранее группа.

Торги американскими депозитарными акциями (ADS) Qіwі на Nasdaq в связи с геополитической ситуацией были приостановлены с 28 февраля 2022 года. Торги ценными бумагами Qіwі на Московской бирже продолжаются в обычном режиме. Nasdaq 15 марта уведомила Qіwі о делистинге ее акций с 24 марта 2023 года. Группа через неделю сообщила, что подала запрос на проведение слушания по обжалованию этого решения.

Источник: Интерфакс-Казахстан

Ежедневный обзор

6 ноября 2023 г.

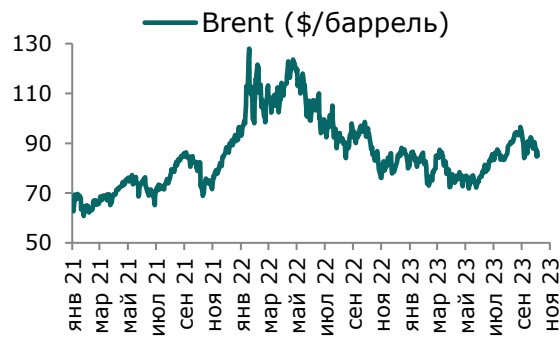
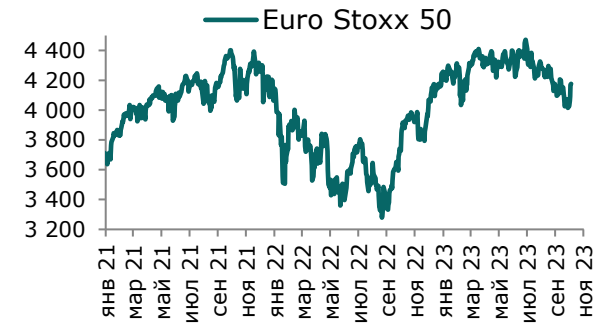
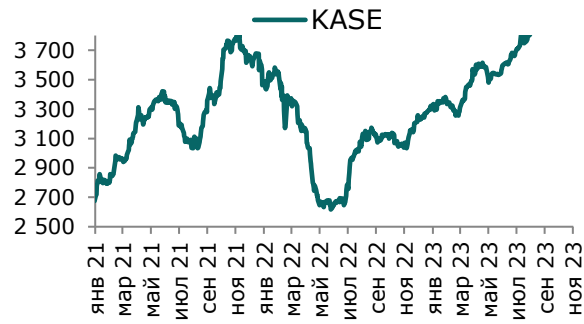
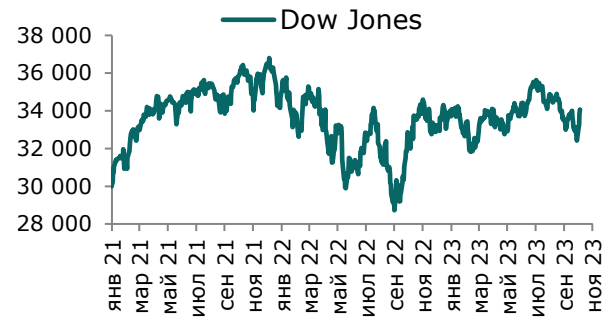
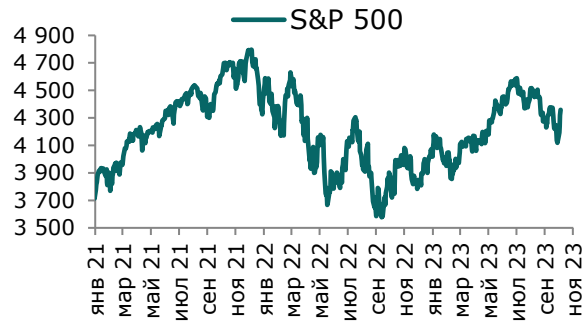
Таблица 1. Динамика изменения валют стран СНГ, развивающихся и развитых стран

Валютная пара (индекс)	Страна	Базовая ставка	Инфляция* 2021	Инфляция* 2022	Курс	1D	1W	1M	YTD
USD/KZT	Казахстан	16.00%	8.0%	14.9%	466.5	-0.6%	-1.7%	-2.2%	0.8%
USD/RUB	Россия	15.00%	6.7%	13.8%	92.7	-0.6%	-1.0%	-7.4%	24.9%
USD/GEL	Грузия	10.00%	9.3%	11.6%	2.71	0.1%	0.4%	1.3%	0.5%
USD/KGS	Кыргызстан	13.00%	11.2%	14.7%	88.70	-0.3%	-0.1%	4.8%	4.2%
USD/TJS	Таджикистан	10.00%	8.0%	4.5%	10.94	0.1%	0.1%	-0.1%	7.0%
USD/UZS	Узбекистан	14.00%	10.0%	12.3%	12 244.85	0.1%	0.2%	0.4%	9.0%
USD/UAH	Украина	16.00%	9.3%	20.1%	36.26	-0.1%	-0.4%	-1.2%	-1.8%
Развивающиеся страны									
USD/CNY	Китай	4.35%	0.9%	2.0%	7.28	-0.5%	-0.6%	-0.5%	5.5%
USD/BRL	Бразилия	12.25%	8.3%	9.3%	4.90	-1.1%	-2.2%	-5.1%	-7.1%
USD/INR	Индия	6.50%	4.1%	6.7%	83.29	0.0%	0.0%	0.0%	0.7%
USD/ZAR	ЮАР	8.25%	4.6%	6.9%	18.26	-0.9%	-3.1%	-6.4%	7.2%
USD/TRY	Турция	35.00%	19.4%	72.0%	28.35	0.1%	0.7%	2.8%	51.5%
Развитые страны									
DXY	США	5.50%	4.7%	8.0%	105.0	-1.0%	-1.4%	-1.8%	1.4%
USD/CAD	Канада	5.00%	3.4%	6.8%	1.37	-0.6%	-1.5%	-0.3%	0.8%
GBP/USD	Великобритания	5.25%	2.6%	9.1%	1.24	1.5%	2.1%	1.5%	2.5%
USD/CHF	Швейцария	1.75%	0.6%	2.8%	0.90	-0.8%	-0.4%	-1.5%	-2.8%
USD/JPY	Япония	-0.10%	-0.3%	2.5%	149.39	-0.7%	-0.2%	0.6%	13.9%
USD/KRW	Южная Корея	3.50%	2.3%	5.1%	1 322.30	-1.5%	-2.5%	-3.0%	4.5%

Источник: Bloomberg, *показатель темпа инфляции в среднем за год

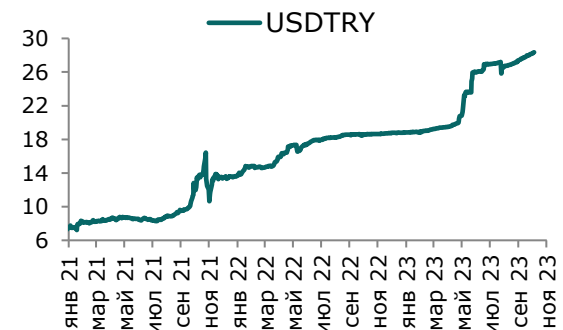
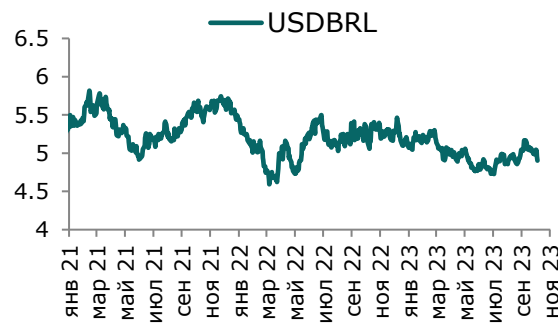
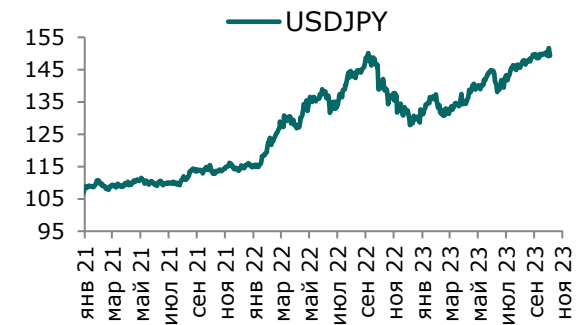
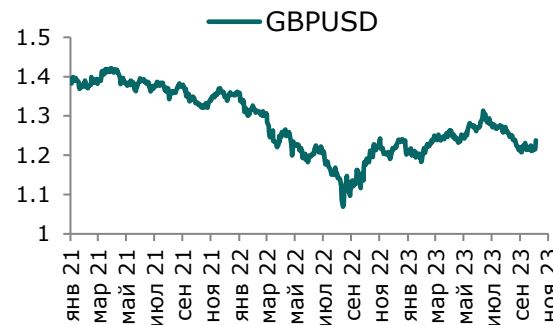
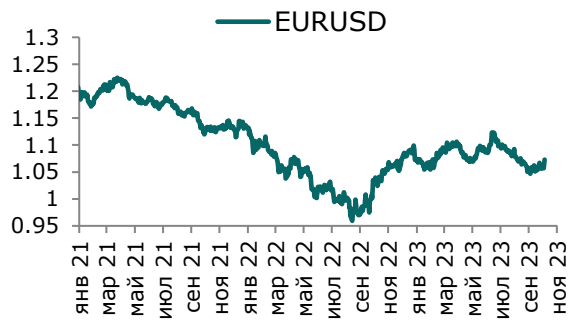
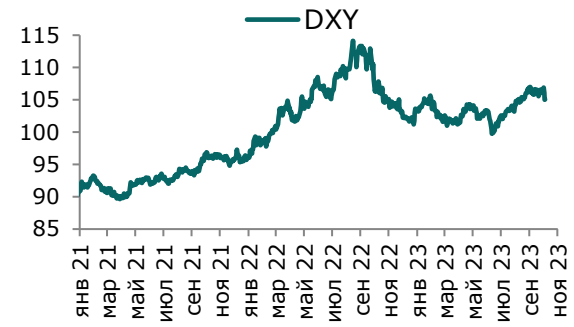
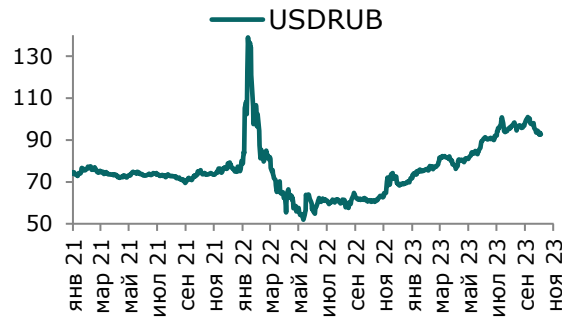
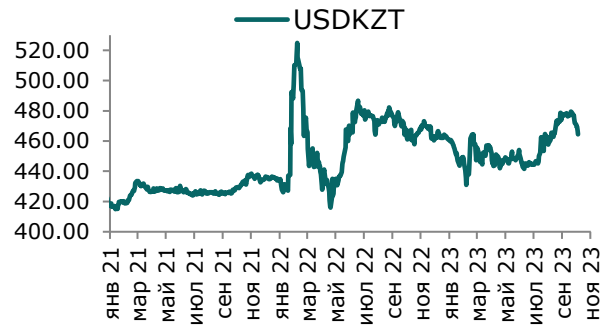
Ежедневный обзор

6 ноября 2023 г.



Ежедневный обзор

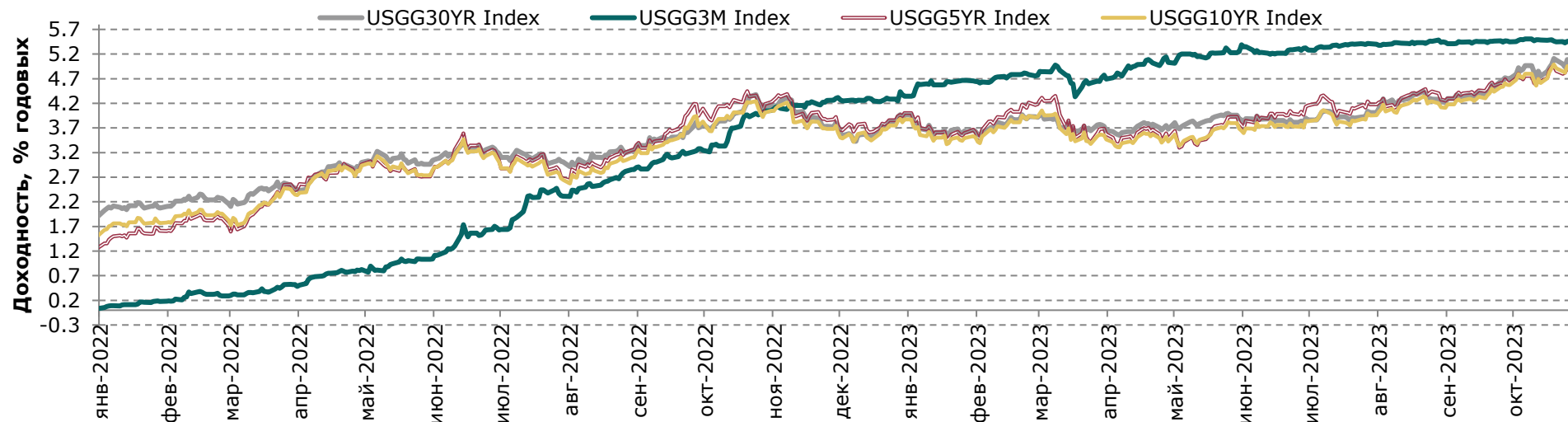
6 ноября 2023 г.



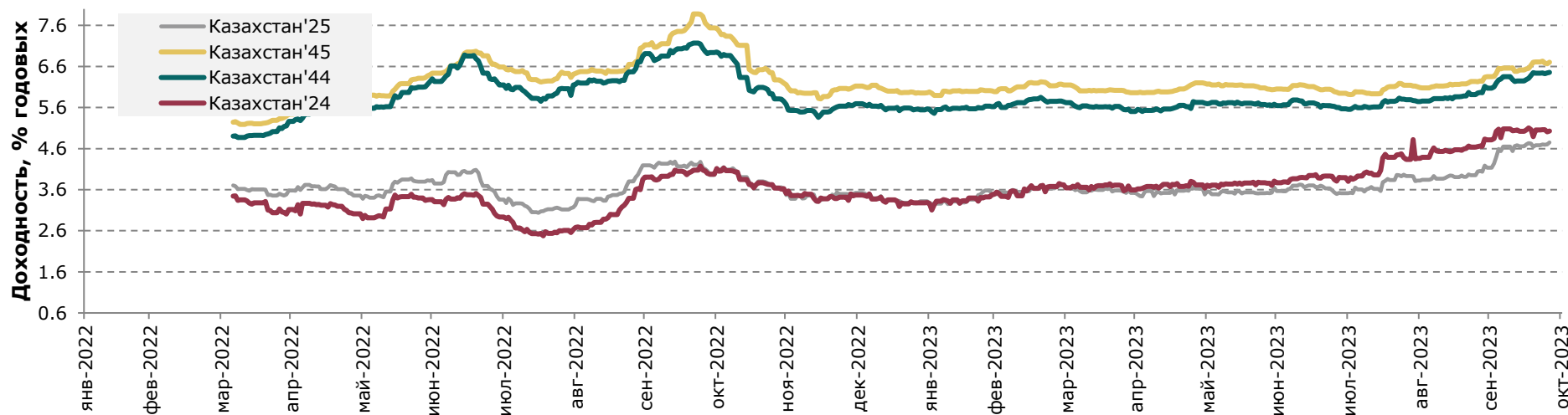
Ежедневный обзор

6 ноября 2023 г.

Доходность государственных ценных бумаг США



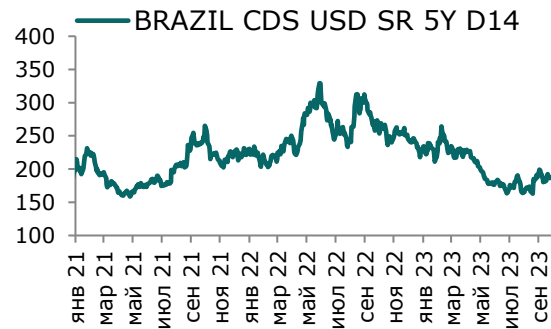
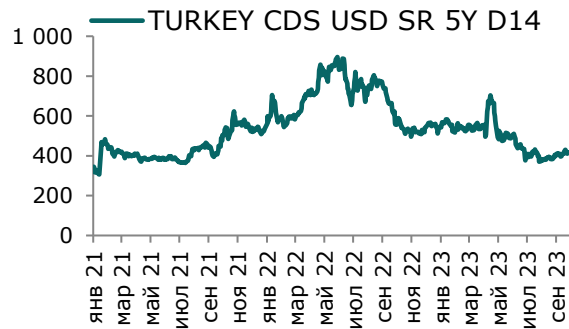
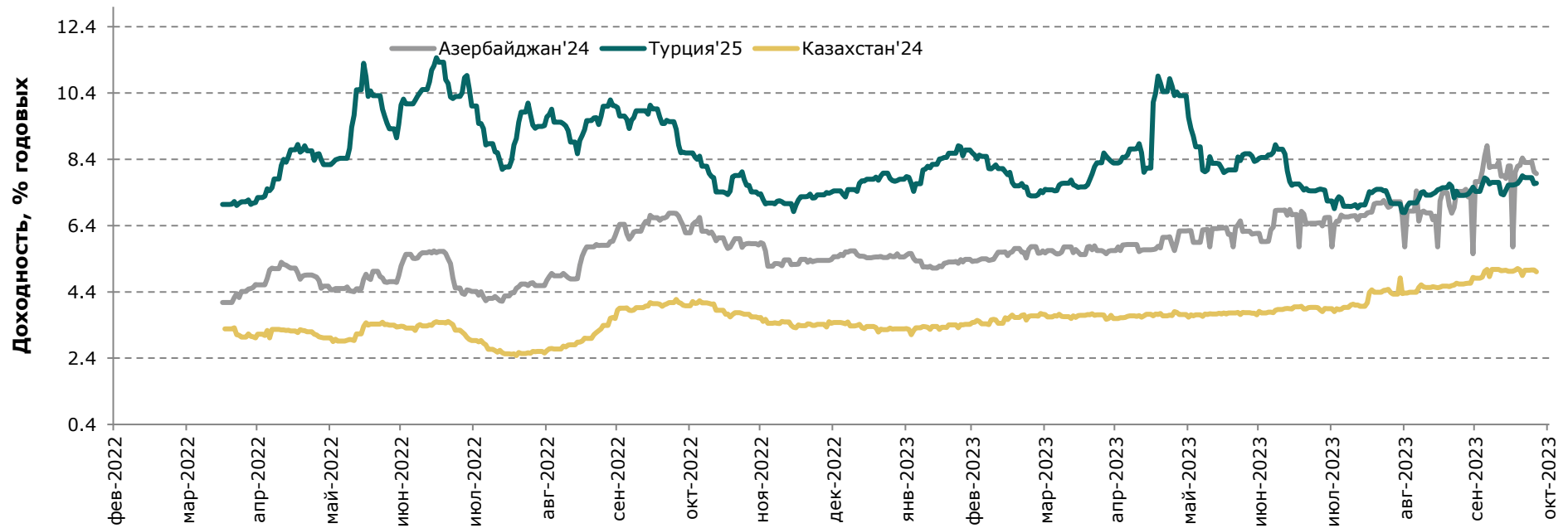
Динамика доходности суверенных облигаций РК



Ежедневный обзор

6 ноября 2023 г.

Динамика доходности суверенных еврооблигаций Турции и Азербайджана



Ежедневный обзор

6 ноября 2023 г.

Таблица 2. Информация по казахстанским еврооблигациям

Выпуск	Валюта	Купон	Цена		Доходность		Спред		Дата погашения	Объем бумаг в обращении, млн.	Дюрация
			Покупка	Продажа	Покупка	Продажа	Z-Sprd	G-Sprd			
Республика Казахстан											
KAZAKS 0.6 09/30/26	EUR	0.60	88.31	89.26	4.90	4.52	111.31	176.26	30.09.2026	500	2.91
KAZAKS 2 3/8 11/09/28	EUR	2.38	100.00	100.00	2.37	2.37	-105.37	-42.62	09.11.2028	525	4.78
KAZAKS 1 1/2 09/30/34	EUR	1.50	70.92	72.00	5.00	4.85	148.16	200.49	30.09.2034	650	9.50
KAZAKS 1.55 11/09/23	EUR	1.55	99.26	99.80	9.02	3.54	234.67	252.09	09.11.2023	525	0.19
KAZAKS 3 7/8 10/14/24	USD	3.88	98.68	99.31	5.21	4.57	-58.20	-56.96	14.10.2024	1500	1.07
KAZAKS 6 1/2 07/21/45	USD	6.50	101.20	102.08	6.40	6.32	207.54	143.37	21.07.2045	1500	11.74
KAZAKS 5 1/8 07/21/25	USD	5.13	101.19	101.93	4.43	4.00	-90.48	-96.44	21.07.2025	2500	1.78
KAZAKS 4 7/8 10/14/44	USD	4.88	85.38	86.26	6.12	6.04	179.13	113.74	14.10.2044	1000	12.29
НК КазМунайГаз											
KZOKZ 6 3/8 10/24/48	USD	6.38	80.72	81.64	8.20	8.10	389.66	328.92	24.10.2048	1500	10.93
KZOKZ 5 3/4 04/19/47	USD	5.75	76.82	77.72	7.94	7.84	362.70	299.95	19.04.2047	1250	11.21
KZOKZ 5 3/8 04/24/30	USD	5.38	90.52	91.35	7.21	7.04	272.04	244.35	24.04.2030	1250	5.32
KZOKZ 3 1/2 04/14/33	USD	3.50	74.44	75.22	7.26	7.13	283.74	254.58	14.04.2033	750	7.58
KZOKZ 4 3/4 04/19/27	USD	4.75	93.47	94.09	6.86	6.65	213.48	193.70	19.04.2027	1000	3.21
Самрук Казына											
SAMRUK 2 10/28/26	USD	2.00	88.77	89.46	6.07	5.80	123.98	107.40	28.10.2026	500	2.96
КазТрансГаз											
KZTGKZ 4 3/8 09/26/27	USD	4.38	91.90	92.84	6.73	6.45	203.25	181.19	26.09.2027	706	3.57
Казахстан ТемирЖолы											
KTZKZ 3 1/4 12/05/23	CHF	3.25	97.50	100.00	19.34	3.20	918.67	937.02	05.12.2023	250	0.25
Банк Развития Казахстана											
DBKAZ 5 3/4 05/12/25	USD	5.75	99.53	100.33	6.06	5.53	57.80	54.36	12.05.2025	500	1.57
DBKAZ 2.95 05/06/31	USD	2.95	78.56	79.63	6.58	6.38	211.11	180.21	06.05.2031	255	6.53
ТенгизШевройл											
TENGIZ 4 08/15/26	4.00	89.80	90.63	8.43	8.04	341.78	328.26	4.00	15.08.2026	1000	2.48
TENGIZ 3 1/4 08/15/30	3.25	75.64	76.52	7.92	7.72	343.04	313.21	3.25	15.08.2030	750	5.92
TENGIZ 2 5/8 08/15/25	2.63	90.08	90.90	8.49	7.98	314.32	307.94	2.63	15.08.2025	500	1.84

Ежедневный обзор

6 ноября 2023 г.

Таблица 3. Информация по узбекским еврооблигациям

Выпуск	Валюта	Купон	Цена		Доходность		Спред		Дата погашения	Объем бумаг в обращении, млн.	Дюрация
			Покупка	Продажа	Покупка	Продажа	Z-Sprd	G-Sprd			
Республика Узбекистан											
UZBEK 4,75 2024	USD	4.75%	98.77	99.27	8.79	7.12	238.44	239.82	20.02.2024	500	0.30
UZBEK 5,375 2029	USD	5.38%	88.42	89.25	8.10	7.89	337.26	311.49	20.02.2029	500	4.41
UZBEK 3,7 2030	USD	3.70%	75.87	76.74	8.28	8.08	358.63	323.71	25.11.2030	555	5.78
НБ Республики Узбекистан											
NBUZB 4,85 2025	USD	4.85%	91.20	92.17	9.86	9.28	464.78	454.91	21.10.2025	300	1.81
Узпромстройбанк											
SQBNZU 5,75 2024	USD	5.75%	94.26	95.37	11.50	10.35	556.36	554.09	02.12.2024	300	0.99
Ипотека Банк											
IPTBZU 5,5 2025	USD	5.50%	90.23	91.05	10.94	10.46	574.35	564.24	19.11.2025	300	1.82

Таблица 4. Информация по прочим еврооблигациям

Выпуск	Валюта	Купон	Цена		Доходность		Спред		Дата погашения	Объем бумаг в обращении, млн.	Дюрация
			Покупка	Продажа	Покупка	Продажа	Z-Sprd	OAS-Sprd			
SEASPAN CORP	USD	5.50%	77.96	79.32	10.73	10.36	593.42	564.50	01.08.2029	750	4.57
GRUPO AXO SA DE CV	USD	5.75%	87.70	88.65	11.33	10.86	626.16	609.64	08.06.2026	325	2.26
CYDSA SAB DE CV	USD	6.25%	93.81	94.88	8.12	7.79	328.45	286.61	04.10.2027	252	3.38
BUKIT MAKMUR MANDIRI UTA	USD	7.75%	86.16	87.74	15.14	14.22	975.55	959.38	10.02.2026	380	1.94
EMPRESA ELECTRICA COCHRA	USD	5.50%	92.60	93.65	10.21	9.51	494.26	480.73	14.05.2027	258	1.53
GRUPO UNICOMER CO LTD	USD	7.88%	98.80	99.00	56.11	48.05	5306.18	4787.60	01.04.2024	350	0.02
IOCHPE-MAX/MAX WHEELS MX	USD	5.00%	86.20	87.22	8.76	8.46	397.84	373.11	07.05.2028	400	3.79
ADECOAGRO SA	USD	6.00%	92.60	93.57	8.26	7.95	343.38	309.48	21.09.2027	500	3.35

Ежедневный обзор

6 ноября 2023 г.

Кривая доходности ГЦБ РК

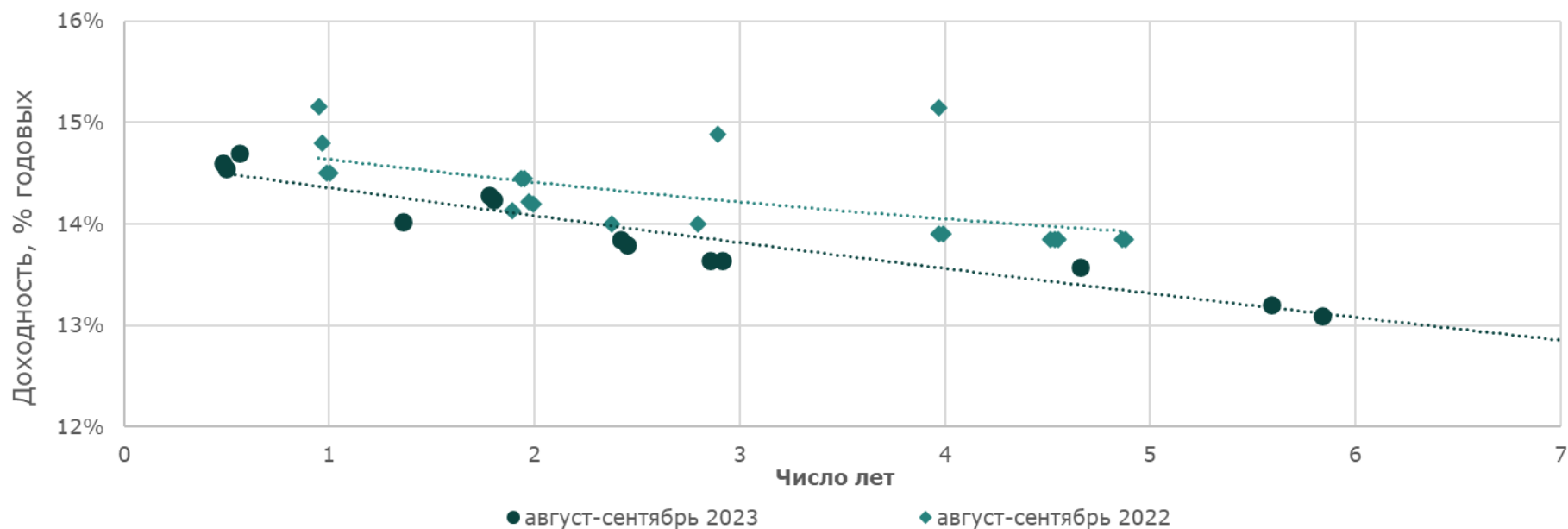


Таблица 5. Последние размещения ГЦБ

Эмитент	Тикер	Доходность	Лет до погашения*	Дата размещения
Ценные бумаги Министерства Финансов				
Министерство Финансов	МОМ060_0052	13.64%	5.8	27.сен.23
Министерство Финансов	МКМ012_0154	14.60%	2.9	20.сен.23
Министерство Финансов	МUM216_0001	11.70%	0.5	20.сен.23
Министерство Финансов	МUM096_0014	12.80%	12.9	20.сен.23
Министерство Финансов	МUM156_0007	12.05%	7.6	13.сен.23
Министерство Финансов	МКМ012_0154	14.55%	10.4	13.сен.23
Министерство Финансов	МОМ060_0052	13.64%	2.9	6.сен.23
Министерство Финансов	МUM132_0007	12.60%	8.9	6.сен.23
Министерство Финансов	МОМ024_0087	14.02%	1.4	6.сен.23
Министерство Финансов	МКМ012_0154	14.70%	0.56	23.авг.23
Министерство Финансов	МОМ048_0052	13.85%	2.42	23.авг.23
Министерство Финансов	МUM216_0001	11.70%	12.95	23.авг.23
Министерство Финансов	МUM120_0016	14.28%	1.78	16.авг.23
Министерство Финансов	МUM084_0018	13.58%	4.66	16.авг.23
Министерство Финансов	МUM096_0014	13.00%	7.74	16.авг.23

Ежедневный обзор

6 ноября 2023 г.

Министерство Финансов	MUM156_0007	12.16%	10.52	16.авг.23
Министерство Финансов	МOM048_0052	13.79%	2.45	09.авг.23
Министерство Финансов	MUM120_0016	14.24%	1.80	09.авг.23
Министерство Финансов	MUM072_0014	13.20%	5.59	02.авг.23
Министерство Финансов	MUM108_0014	12.20%	8.80	02.авг.23
Министерство Финансов	MUM072_0014	13.20%	5.61	26.июл.23
Министерство Финансов	MUM120_0016	14.23%	1.84	26.июл.23
Министерство Финансов	MUM108_0014	13.00%	8.82	26.июл.23
Министерство Финансов	МOM048_0052	13.71%	2.49	26.июл.23
Министерство Финансов	MUM180_0006	13.60%	3.67	26.июл.23
Министерство Финансов	МКМ012_0155	14.64%	0.70	26.июл.23
Министерство Финансов	МКМ012_0155	14.65%	0.72	19.июл.23
Министерство Финансов	MUM180_0006	13.60%	3.69	19.июл.23
Министерство Финансов	MUM096_0014	13.30%	7.82	19.июл.23
Министерство Финансов	MUM156_0007	12.18%	10.59	19.июл.23
Министерство Финансов	MUM168_0005	12.00%	11.67	12.июл.23
Министерство Финансов	МКМ012_0155	14.65%	0.74	12.июл.23
Министерство Финансов	MUM108_0014	13.46%	8.86	12.июл.23
Министерство Финансов	MUM072_0014	13.35%	5.65	12.июл.23
Министерство Финансов	MUM120_0019	13.38%	7.68	12.июл.23
Министерство Финансов	MUM120_0016	14.28%	1.88	12.июл.23
Министерство Финансов	MUM180_0006	13.60%	3.73	05.июл.23
Министерство Финансов	MUM180_0013	12.70%	9.76	05.июл.23
Министерство Финансов	MUM072_0014	13.50%	5.67	05.июл.23
Министерство Финансов	MUM180_0016	11.60%	13.58	05.июл.23
Министерство Финансов	MUM180_0006	13.80%	3.75	29.июн.23
Министерство Финансов	MUM072_0014	13.80%	5.68	29.июн.23
Министерство Финансов	MUM120_0016	14.25%	1.91	29.июн.23
Министерство Финансов	MUM084_0018	13.80%	4.79	29.июн.23
Министерство Финансов	MUM120_0019	13.70%	7.72	29.июн.23
Министерство Финансов	MUM180_0013	13.00%	9.77	29.июн.23
Министерство Финансов	МOM060_0052	13.79%	3.10	29.июн.23
Министерство Финансов	MUM084_0018	13.80%	4.81	21.июн.23
Министерство Финансов	MUM180_0016	11.60%	13.62	21.июн.23
Министерство Финансов	MUM096_0013	13.80%	6.63	21.июн.23
Министерство Финансов	МКМ012_0155	14.64%	0.8	21.июн.23
Министерство Финансов	MUM108_0014	13.60%	8.92	21.июн.23
Министерство Финансов	MUM120_0016	14.25%	1.93	21.июн.23
Министерство Финансов	MUM120_0019	13.70%	7.74	21.июн.23
Министерство Финансов	MUM096_0014	13.80%	7.92	14.июн.23
Министерство Финансов	MUM072_0014	13.80%	5.72	14.июн.23
Министерство Финансов	MUM180_0006	13.80%	3.79	14.июн.23
Министерство Финансов	MUM180_0013	13.00%	9.81	14.июн.23

Ежедневный обзор

6 ноября 2023 г.

Министерство Финансов	MUM108_0014	13.80%	8.94	14.июн.23
Министерство Финансов	MOM060_0052	13.80%	3.16	07.июн.23
Министерство Финансов	MKM012_0154	14.80%	0.77	07.июн.23
Министерство Финансов	MUM096_0013	14.00%	6.67	07.июн.23
Министерство Финансов	MUM168_0005	12.00%	11.76	07.июн.23
Министерство Финансов	MUM108_0014	14.00%	8.96	07.июн.23
Министерство Финансов	MUM084_0018	14.00%	4.85	07.июн.23
Министерство Финансов	MUM096_0014	14.00%	7.97	24.май.23
Министерство Финансов	MUM072_0014	14.00%	5.78	24.май.23
Министерство Финансов	MOM024_0088	14.41%	1.93	24.май.23
Министерство Финансов	MUM180_0013	13.00%	9.87	24.май.23
Министерство Финансов	MOM048_0054	13.83%	3.34	17.май.23
Министерство Финансов	MKM012_0155	14.62%	0.89	17.май.23
Министерство Финансов	MUM084_0018	13.99%	4.91	17.май.23
Министерство Финансов	MUM096_0013	14.00%	6.73	17.май.23
Министерство Финансов	MOM060_0054	13.97%	4.53	10.май.23
Министерство Финансов	MUM300_0001	11.50%	15.62	10.май.23
Министерство Финансов	MUM156_0007	12.25%	10.78	10.май.23
Министерство Финансов	MUM072_0014	14.00%	5.82	10.май.23
Министерство Финансов	MUM180_0013	13.00%	9.91	10.май.23
Министерство Финансов	MUM096_0013	13.99%	6.76	03.май.23
Министерство Финансов	MUM072_0014	13.98%	5.84	03.май.23
Министерство Финансов	MUM180_0006	13.98%	3.90	03.май.23
Министерство Финансов	MUM120_0019	13.99%	7.90	26.апр.23
Министерство Финансов	MUM180_0016	11.60%	13.77	26.апр.23
Министерство Финансов	MUM180_0006	13.97%	3.92	26.апр.23
Министерство Финансов	MUM156_0007	12.25%	10.82	26.апр.23
Министерство Финансов	MOM048_0054	13.82%	3.41	19.апр.23
Министерство Финансов	MUM084_0018	13.85%	4.99	19.апр.23
Министерство Финансов	MUM120_0019	13.98%	7.92	19.апр.23
Министерство Финансов	MKM012_0154	14.80%	0.90	19.апр.23
Министерство Финансов	MUM072_0014	14.02%	5.90	12.апр.23
Министерство Финансов	MTM084_0001	17.27%	6.90	12.апр.23
Министерство Финансов	MUM180_0006	13.97%	3.96	12.апр.23
Министерство Финансов	MUM120_0019	13.93%	7.93	12.апр.23
Министерство Финансов	MTM096_0001	17.71%	7.78	05.апр.23
Министерство Финансов	MUM120_0019	13.98%	7.95	05.апр.23
Министерство Финансов	MKM012_0155	14.65%	1.01	05.апр.23
Министерство Финансов	MUM168_0005	12.00%	11.94	05.апр.23
Министерство Финансов	MUM300_0001	11.50%	15.75	24.мар.23
Министерство Финансов	MOM060_0052	14.00%	3.37	24.мар.23
Министерство Финансов	MOM024_0087	14.99%	1.84	15.мар.23
Министерство Финансов	MUM132_0007	13.87%	9.37	15.мар.23

Ежедневный обзор

6 ноября 2023 г.

Министерство Финансов	MUM144_0009	13.00%	10.47	09.мар.23
Министерство Финансов	МКМ012_0154	15.55%	1.01	09.мар.23
Министерство Финансов	MUM180_0015	11.68%	13.50	01.мар.23
Министерство Финансов	МOM048_0053	15.65%	3.34	22.фев.23
Министерство Финансов	МOM060_0054	15.87%	4.76	15.фев.23
Министерство Финансов	МOM024_0087	16.00%	1.91	15.фев.23
Министерство Финансов	МТМ096_0001	17.28%	7.92	15.фев.23
Министерство Финансов	MUM132_0007	14.05%	9.47	08.фев.23
Министерство Финансов	МТМ072_0001	17.01%	5.78	08.фев.23
Министерство Финансов	MUM144_0009	13.00%	10.55	08.фев.23
Министерство Финансов	MUM096_0012	15.55%	6.49	01.фев.23
Министерство Финансов	MUM180_0016	11.60%	14.00	01.фев.23
Министерство Финансов	МКМ012_0153	16.54%	0.97	01.фев.23
Министерство Финансов	MUM240_0002	12.25%	11.30	25.январ.23
Министерство Финансов	MUM096_0011	15.66%	5.76	25.январ.23
Министерство Финансов	MUM144_0009	13.00%	10.58	25.январ.23
Министерство Финансов	МOM024_0087	16.66%	1.97	25.январ.23
Министерство Финансов	МOM060_0054	16.13%	4.84	18.январ.23
Министерство Финансов	МКМ012_0153	16.70%	1.01	18.январ.23
Министерство Финансов	MUM132_0007	14.05%	9.53	18.январ.23
Министерство Финансов	MUM144_0009	13.00%	10.62	11.январ.23
Министерство Финансов	МOM048_0053	16.47%	3.45	11.январ.23
Министерство Финансов	MUM096_0011	15.80%	5.80	11.январ.23
Министерство Финансов	MUM300_0001	11.50%	15.97	04.январ.23
Министерство Финансов	МТМ072_0001	16.49%	5.88	04.январ.23
Министерство Финансов	MUM096_0013	15.48%	7.09	04.январ.23
Министерство Финансов	MUM084_0018	16.02%	5.29	28.декаб.22
Министерство Финансов	МOM060_0054	15.99%	4.89	28.декаб.22
Министерство Финансов	МТМ036_0001	15.80%	2.61	28.декаб.22
Министерство Финансов	МOM048_0054	15.99%	3.72	28.декаб.22
Министерство Финансов	МТМ048_0001	16.32%	3.70	28.декаб.22
Министерство Финансов	МТМ072_0001	16.20%	5.92	21.декаб.22
Министерство Финансов	МТМ048_0001	16.20%	3.72	21.декаб.22
Министерство Финансов	MUM084_0018	16.00%	5.31	21.декаб.22
Министерство Финансов	МТМ036_0001	16.19%	2.62	21.декаб.22
Министерство Финансов	МТМ060_0001	16.20%	4.82	21.декаб.22
Министерство Финансов	МOM060_0054	15.83%	4.93	14.декаб.22
Министерство Финансов	МТМ072_0001	16.09%	5.93	14.декаб.22
Министерство Финансов	МOM048_0054	15.97%	3.76	14.декаб.22
Министерство Финансов	МOM036_0091	16.58%	2.16	14.декаб.22
Министерство Финансов	МТМ072_0001	15.99%	5.95	07.декаб.22
Министерство Финансов	МТМ048_0001	15.99%	3.76	07.декаб.22
Министерство Финансов	МТМ036_0001	15.99%	2.66	07.декаб.22

Ежедневный обзор

6 ноября 2023 г.

Министерство Финансов	МТМ060_0001	15.99%	4.85	07.дек.22
Министерство Финансов	МТМ036_0001	15.92%	2.68	30.ноя.22
Министерство Финансов	МТМ072_0001	15.92%	5.97	30.ноя.22
Министерство Финансов	МТМ036_0001	15.88%	2.70	23.ноя.22
Министерство Финансов	МТМ060_0001	15.95%	4.91	23.ноя.22
Министерство Финансов	МOM048_0054	15.48%	3.84	16.ноя.22
Министерство Финансов	МТМ060_0001	15.57%	4.91	16.ноя.22
Министерство Финансов	МТМ048_0001	15.67%	3.84	09.ноя.22
Министерство Финансов	МТМ036_0001	15.67%	2.74	09.ноя.22
Министерство Финансов	МТМ060_0001	15.49%	4.95	02.ноя.22
Министерство Финансов	МТМ048_0001	15.49%	3.85	02.ноя.22
Министерство Финансов	МOM036_0091	14.45%	2.30	26.окт.22
Министерство Финансов	МТМ048_0001	15.45%	3.87	26.окт.22
Министерство Финансов	МOM048_0054	13.90%	3.89	26.окт.22
Министерство Финансов	МТМ060_0001	15.45%	4.97	26.окт.22
Министерство Финансов	МТМ048_0001	15.42%	3.89	19.окт.22
Министерство Финансов	МOM036_0091	14.42%	2.32	19.окт.22
Министерство Финансов	МТМ060_0001	15.43%	4.99	19.окт.22
Министерство Финансов	МOM048_0054	13.90%	3.93	12.окт.22
Министерство Финансов	МТМ036_0001	14.95%	2.84	05.окт.22
Министерство Финансов	МТМ048_0001	15.20%	3.93	05.окт.22
Министерство Финансов	МOM048_0054	13.90%	3.95	05.окт.22
Министерство Финансов	МТМ048_0001	15.16%	0.95	28.сен.22
Министерство Финансов	МOM036_0091	14.00%	2.38	28.сен.22
Министерство Финансов	МOM048_0054	13.90%	3.97	28.сен.22
Министерство Финансов	МТМ048_0001	15.15%	3.97	21.сен.22
Министерство Финансов	МOM048_0054	13.90%	3.99	21.сен.22
Министерство Финансов	МТМ036_0001	14.88%	2.89	14.сен.22
Министерство Финансов	МOM036_0092	14.00%	2.80	07.сен.22
Министерство Финансов	MUM120_0014	14.45%	1.90	31.авг.22
Министерство Финансов	MUM120_0017	13.85%	4.50	31.авг.22
Министерство Финансов	MUM120_0017	13.85%	4.50	24.авг.22
Министерство Финансов	МКМ012_0151	14.79%	1.00	24.авг.22
Министерство Финансов	MUM120_0014	14.45%	2.00	24.авг.22
Министерство Финансов	МКМ012_0151	14.50%	1.00	17.авг.22
Министерство Финансов	MUM120_0014	14.22%	2.00	17.авг.22
Министерство Финансов	MUM120_0017	13.85%	4.60	17.авг.22
Министерство Финансов	МКМ012_0151	14.50%	1.00	10.авг.22
Министерство Финансов	MUM120_0014	14.20%	2.00	10.авг.22
Министерство Финансов	MUM156_0005	13.85%	4.90	10.авг.22
Министерство Финансов	MUM180_0002	14.13%	1.90	03.авг.22
Министерство Финансов	MUM156_0005	13.85%	4.90	03.авг.22
Министерство Финансов	MUM180_0002	14.10%	1.90	27.июл.22

Ежедневный обзор

6 ноября 2023 г.

Министерство Финансов	MUM156_0005	13.85%	4.90	27.июл.22
Министерство Финансов	MUM144_0003	14.50%	0.80	20.июл.22
Министерство Финансов	MUM072_0013	13.73%	4.80	20.июл.22
Министерство Финансов	MUM180_0002	14.00%	1.90	20.июл.22
Министерство Финансов	MUM180_0002	14.00%	2.00	13.июл.22
Министерство Финансов	MUM144_0003	14.50%	0.80	13.июл.22
Министерство Финансов	MUM072_0013	13.70%	4.90	13.июл.22
Министерство Финансов	MUM180_0002	14.00%	2.00	07.июл.22
Министерство Финансов	MUM156_0005	13.71%	5.00	07.июл.22
Министерство Финансов	MUM144_0003	14.50%	0.80	07.июл.22
Министерство Финансов	MUM144_0003	14.50%	0.80	29.июн.22
Министерство Финансов	MUM072_0013	13.62%	4.90	29.июн.22
Министерство Финансов	MOM048_0053	13.75%	4.00	22.июн.22
Министерство Финансов	MOM036_0092	13.85%	3.00	22.июн.22
Министерство Финансов	MUM156_0005	13.62%	5.00	22.июн.22
Министерство Финансов	MUM144_0003	14.50%	0.90	15.июн.22
Министерство Финансов	MUM180_0001	14.00%	1.90	15.июн.22
Министерство Финансов	MOM036_0091	13.85%	2.70	08.июн.22
Министерство Финансов	MOM048_0052	13.75%	3.60	08.июн.22
Министерство Финансов	MUM072_0013	13.62%	0.90	08.июн.22
Министерство Финансов	MUM180_0001	14.00%	2.00	08.июн.22
Министерство Финансов	MUM072_0013	14.50%	5.00	01.июн.22
Министерство Финансов	MUM180_0001	14.00%	2.00	01.июн.22
Министерство Финансов	MUM144_0003	14.50%	0.90	25.май.22
Министерство Финансов	MUM120_0017	13.62%	4.80	25.май.22
Министерство Финансов	MUM180_0001	14.00%	2.00	25.май.22
Министерство Финансов	MUM144_0003	14.50%	0.90	18.май.22
Министерство Финансов	MUM120_0017	13.62%	4.80	18.май.22
Министерство Финансов	MOM048_0052	13.75%	3.70	18.май.22
Министерство Финансов	MOM036_0091	13.85%	2.70	18.май.22
Министерство Финансов	MUM180_0001	14.00%	2.00	11.май.22
Министерство Финансов	MUM144_0003	14.50%	1.00	11.май.22
Министерство Финансов	MOM036_0091	13.83%	2.80	11.май.22
Министерство Финансов	MOM048_0052	13.75%	3.70	05.май.22
Министерство Финансов	MUM120_0017	13.62%	4.80	05.май.22
Министерство Финансов	MUM132_0006	13.76%	3.20	28.апр.22
Министерство Финансов	MOM048_0052	13.79%	3.70	27.апр.22
Министерство Финансов	MUM180_0002	13.97%	2.20	27.апр.22
Министерство Финансов	MOM036_0091	13.81%	2.80	27.апр.22
Министерство Финансов	MOM048_0052	13.62%	3.80	20.апр.22
Министерство Финансов	MUM072_0013	13.55%	5.10	20.апр.22
Министерство Финансов	MUM072_0013	13.17%	5.10	13.апр.22
Министерство Финансов	MUM180_0002	13.69%	2.20	13.апр.22

Ежедневный обзор

6 ноября 2023 г.

Министерство Финансов	МОМ036_0091	13.56%	2.80	13.апр.22
Министерство Финансов	МОМ036_0091	12.84%	2.90	06.апр.22
Министерство Финансов	МОМ048_0052	12.64%	3.80	06.апр.22
Министерство Финансов	МУМ072_0013	12.50%	5.10	29.мар.22
Министерство Финансов	МОМ036_0091	12.71%	2.90	29.мар.22
Министерство Финансов	МУМ072_0013	12.50%	5.10	29.мар.22
Министерство Финансов	МОМ048_0052	12.59%	3.80	24.мар.22
Министерство Финансов	МУМ072_0013	12.63%	5.20	24.мар.22
Министерство Финансов	МКМ012_0150	13.70%	0.90	16.мар.22
Министерство Финансов	МОМ036_0091	12.72%	2.90	16.мар.22
Министерство Финансов	МОМ048_0052	12.67%	3.90	16.мар.22
Министерство Финансов	МУМ096_0011	13.21%	6.70	02.мар.22
Министерство Финансов	МУМ180_0016	12.91%	14.90	02.мар.22
Министерство Финансов	МУМ180_0015	11.10%	14.50	23.фев.22
Министерство Финансов	МУМ096_0012	10.97%	7.40	23.фев.22
Министерство Финансов	МУМ180_0002	10.73%	2.40	16.фев.22
Министерство Финансов	МУМ120_0019	11.04%	9.10	16.фев.22
Министерство Финансов	МОМ036_0091	10.75%	3.00	09.фев.22
Министерство Финансов	МУМ132_0007	10.99%	10.50	09.фев.22
Министерство Финансов	МУМ096_0013	11.00%	8.00	02.фев.22
Министерство Финансов	МУМ156_0007	11.00%	12.00	02.фев.22
Министерство Финансов	МУМ180_0016	11.05%	15.00	26.январ.22
Министерство Финансов	МУМ072_0013	10.90%	5.30	26.январ.22
Министерство Финансов	МКМ012_0150	10.30%	1.00	20.январ.22
Министерство Финансов	МОМ048_0052	10.67%	4.00	19.январ.22
Министерство Финансов	МУМ144_0009	10.87%	11.60	19.январ.22
Министерство Финансов	МУМ096_0011	10.75%	6.80	19.январ.22
Министерство Финансов	МУМ096_0012	10.75%	7.60	05.январ.22

Источник: KASE, *лет до погашения с момента размещения

Таблица 6. Доля владения нот НБК нерезидентами, млрд тенге

Доля владения нот НБК нерезидентами						
Дата	Резиденты	Нерезиденты	Всего в обращении	Резиденты	Нерезиденты	Изменение (нерезиденты)
27.10.2023	2361.93	67.96	2429.90	97.20	2.8%	-7.37
20.10.2023	2354.56	75.33	2429.90	96.90	3.1%	-12.96
13.10.2023	2590.26	88.29	2678.55	96.70	3.3%	6.29
06.10.2023	2569.00	82.00	2678.00	96.00	3.0%	1.67
29.09.2023	2808.31	80.33	2888.64	97.22%	2.8%	-3.56
22.09.2023	2804.75	83.89	2888.64	97.10%	2.9%	12.8
15.09.2023	2833.73	71.09	2904.82	97.55%	2.4%	0
08.09.2023	2833.73	71.09	2904.82	97.55%	2.4%	-23.8
01.09.2023	2741.41	94.91	2836.32	96.65	3.3%	2.38
25.08.2023	2743.79	92.53	2836.32	96.74	3.3%	0.63

Ежедневный обзор

6 ноября 2023 г.

18.08.2023	3178.23	91.90	3270.12	97.19%	2.8%	-4.71
11.08.2023	3178.27	91.86	3270.12	97.19%	2.8%	-14.61
04.08.2023	2950.31	106.47	3056.78	96.52%	3.5%	59.86
28.07.2023	2948.20	108.59	3056.78	96.45%	3.6%	11.91
21.07.2023	2674.49	96.68	2771.17	96.51%	3.5%	0.07
14.07.2023	2674.56	96.61	2771.17	96.51%	3.5%	50
05.07.2023	2831.54	46.61	2878.15	98.38%	1.6%	0
01.07.2023	2831.54	46.61	2878.15	98.38%	1.6%	-14.3
23.06.2023	2 355.61	60.91	2 416.51	97.5%	2.5%	0
16.06.2023	2 355.61	60.91	2 416.51	97.5%	2.5%	-44.14
09.06.2023	2 463.77	105.05	2 568.82	95.9%	4.1%	0
02.06.2023	2 463.77	105.05	2 568.82	95.9%	4.1%	5
26.05.2023	2 761.58	100.05	2 861.63	96.5%	3.5%	0
19.05.2023	2 761.58	100.05	2 861.63	96.5%	3.5%	-30.0
12.05.2023	2 633.89	130.00	2 763.89	95.3%	4.7%	-5.4
05.05.2023	2 628.52	135.37	2 763.89	95.1%	4.9%	-21.9
28.04.2023	2 581.11	157.23	2 738.34	94.3%	5.7%	0.0
21.04.2023	2 581.11	157.23	2 738.34	94.3%	5.7%	20.8
14.04.2023	2 593.25	136.43	2 729.68	95.0%	5.0%	0.0
07.04.2023	2 593.25	136.43	2 729.68	95.0%	5.0%	27.1
31.03.2023	2 554.38	109.35	2 663.72	95.9%	4.1%	-0.1
24.03.2023	2 554.28	109.44	2 663.72	95.9%	4.1%	19.2
17.03.2023	2 371.16	90.29	2 461.45	96.3%	3.7%	0.1
10.03.2023	2 371.30	90.15	2 461.45	96.3%	3.7%	0.0
03.03.2023	2 626.35	90.15	2 716.50	96.7%	3.3%	0.0
24.02.2023	2 626.35	90.15	2 716.50	96.7%	3.3%	0.2
17.02.2023	2 495.23	90	2 585.23	96.5%	3.5%	0.0
10.02.2023	2 495.23	90	2 585.23	96.5%	3.5%	0.0
03.02.2023	2 307.85	90	2 397.85	96.2%	3.8%	0.0
27.01.2023	2 307.85	90	2 397.85	96.2%	3.8%	-10.0
20.01.2023	2 312.44	100	2 412.44	95.9%	4.1%	0.0
13.01.2023	2 312.44	100	2 412.44	95.9%	4.1%	0.0
06.01.2023	2 164.93	100	2 264.93	95.6%	4.4%	0.0
26.12.2022	1 629.02	100	1 729.02	94.2%	5.8%	0.0
15.12.2022	1 629.02	100	1 729.02	94.2%	5.8%	0.0
09.12.2022	1 512.83	100	1 612.83	93.8%	6.2%	0.0
02.12.2022	1 512.83	100	1 612.83	93.8%	6.2%	10.0
25.11.2022	1 473.73	90	1 563.73	94.2%	5.8%	0.0
18.11.2022	1 473.73	90	1 563.73	94.2%	5.8%	20.0
11.11.2022	1 257.63	70	1 327.63	94.7%	5.3%	0.0
04.11.2022	1 257.63	70	1 327.63	94.7%	5.3%	10.0
28.10.2022	1 102.35	60	1 162.35	94.8%	5.2%	-50.1
22.10.2022	1 511.10	110.1	1 621.20	93.2%	6.8%	20.1

Ежедневный обзор

6 ноября 2023 г.

14.10.2022	1 247.55	90	1 337.55	93.3%	6.7%	-29.9
07.10.2022	1 836.43	119.85	1 956.28	93.9%	6.1%	39.8
30.09.2022	1 661.29	80.02	1 741.31	95.4%	4.6%	-0.3
23.09.2022	1 585.08	80.3	1 665.38	95.2%	4.8%	0.3
16.09.2022	1 685.64	80	1 765.64	95.5%	4.5%	0.0
09.09.2022	1 413.61	80	1 493.61	94.6%	5.4%	-10.0
02.09.2022	1 827.90	90.01	1 917.92	95.3%	4.7%	18.3
27.08.2022	1 826.43	71.75	1 898.17	96.2%	3.8%	1.8
19.08.2022	1 751.17	70	1 821.17	96.2%	3.8%	-15.0
12.08.2022	1 825.29	85.01	1 910.30	95.5%	4.5%	0.0
05.08.2022	1 615.40	85.01	1 700.41	95.0%	5.0%	-5.0
29.07.2022	1 728.29	90.01	1 818.30	95.0%	5.0%	0.0
22.07.2022	1 618.52	90.01	1 708.53	94.7%	5.3%	-38.4
15.07.2022	1 656.94	100.01	1 756.96	94.3%	5.7%	60.6
08.07.2022	1 596.31	120.76	1 717.08	93.0%	7.0%	-112.6
01.07.2022	1 708.95	120.76	1 829.71	93.4%	6.6%	83.5
24.06.2022	1 625.47	130.76	1 756.23	92.6%	7.4%	18.4
17.06.2022	1 607.04	140.76	1 747.81	91.9%	8.1%	-43.0
10.06.2022	1 650.01	140.76	1 790.78	92.1%	7.9%	19.7
03.06.2022	1 630.31	150.76	1 781.07	91.5%	8.5%	45.1
27.05.2022	1 585.22	150.76	1 735.99	91.3%	8.7%	-10.0
20.05.2022	1 578.15	160.76	1 738.91	90.8%	9.2%	0.0
13.05.2022	1 602.67	160.76	1 763.44	90.9%	9.1%	-20.0
06.05.2022	1 598.97	180.76	1 779.73	89.8%	10.2%	18.8
29.04.2022	1 610.90	162.01	1 772.92	90.9%	9.1%	0.0
22.04.2022	1 552.75	162.01	1 714.76	90.6%	9.4%	17.9
15.04.2022	1 435.62	144.1	1 579.72	90.9%	9.1%	14.1
08.04.2022	1 390.41	130.01	1 520.42	91.4%	8.6%	15.0
01.04.2022	1 354.55	115.01	1 469.56	92.2%	7.8%	40.0
25.03.2022	1 250.90	75.01	1 325.91	94.3%	5.7%	-71.3
18.03.2022	1 430.42	146.35	1 576.77	90.7%	9.3%	24.0
11.03.2022	1 341.62	122.31	1 463.93	91.6%	8.4%	-55.1
05.03.2022	1 683.99	177.37	1 861.36	90.5%	9.5%	-20.0
25.02.2022	1 679.87	197.41	1 877.28	89.5%	10.5%	45.6
18.02.2022	1 710.03	151.82	1 861.85	91.8%	8.2%	10.6
11.02.2022	1 770.99	141.26	1 912.25	92.6%	7.4%	12.3
04.02.2022	1 645.90	129.01	1 774.90	92.7%	7.3%	-13.0
28.01.2022	1 639.32	142.04	1 781.36	92.0%	8.0%	2.0
21.01.2022	1 693.79	140.04	1 833.83	92.4%	7.6%	10.1
14.01.2022	1 618.00	129.95	1 747.96	92.6%	7.4%	-62.4
06.01.2022	1 640.99	192.38	1 833.36	89.5%	10.5%	-18.9
31.12.2021	1 938.48	211.3	2 149.78	90.2%	9.8%	-0.4
24.12.2021	1 842.45	211.68	2 054.14	89.7%	10.3%	-4.2

Ежедневный обзор

6 ноября 2023 г.

15.12.2021	1 899.57	215.88	2 115.45	89.8%	10.2%	-111.9
10.12.2021	2 095.32	327.81	2 423.13	86.5%	13.5%	-45.3
03.12.2021	2 275.47	373.12	2 648.59	85.9%	14.1%	0.5
26.11.2021	2 152.41	372.67	2 525.08	85.2%	14.8%	-30.4
19.11.2021	2 086.03	403.07	2 489.11	83.8%	16.2%	22.6
12.11.2021	2 018.44	380.49	2 398.93	84.1%	15.9%	43.0
05.11.2021	2 036.33	337.49	2 373.82	85.8%	14.2%	-108.7
29.10.2021	2 546.32	446.21	2 992.54	85.1%	14.9%	25.5
22.10.2021	2 416.90	420.76	2 837.66	85.2%	14.8%	51.2
15.10.2021	2 425.02	369.61	2 794.62	86.8%	13.2%	-52.3
08.10.2021	2 433.47	421.9	2 855.37	85.2%	14.8%	2.8
01.10.2021	2 379.45	419.12	2 798.58	85.0%	15.0%	-52.1
24.09.2021	2 535.46	471.21	3 006.67	84.3%	15.7%	85.5
17.09.2021	2 432.57	385.73	2 818.29	86.3%	13.7%	33.1
10.09.2021	2 424.57	352.68	2 777.26	87.3%	12.7%	-67.5
03.09.2021	2 690.72	420.2	3 110.91	86.5%	13.5%	-9.9
27.08.2021	2 793.58	430.08	3 223.66	86.7%	13.3%	-35.0
20.08.2021	2 782.93	465.08	3 248.01	85.7%	14.3%	-11.9
13.08.2021	2 730.47	476.95	3 207.42	85.1%	14.9%	49.2
06.08.2021	2 779.62	427.8	3 207.42	86.7%	13.3%	-53.4
30.07.2021	2 899.72	481.23	3 380.95	85.8%	14.2%	-26.2
23.07.2021	3 007.80	507.43	3 515.23	85.6%	14.4%	-49.4
16.07.2021	3 028.90	556.87	3 585.77	84.5%	15.5%	19.0
09.07.2021	3 029.13	537.87	3 567.00	84.9%	15.1%	12.1
03.07.2021	3 017.83	525.79	3 543.62	85.2%	14.8%	11.1
25.06.2021	2 941.48	514.68	3 456.16	85.1%	14.9%	-57.7
18.06.2021	2 900.83	572.34	3 473.17	83.5%	16.5%	26.1
11.06.2021	2 945.94	546.28	3 492.22	84.4%	15.6%	-28.4
04.06.2021	2 899.15	574.69	3 473.84	83.5%	16.5%	63.0
28.05.2021	2 733.50	511.65	3 245.15	84.2%	15.8%	-27.1
21.05.2021	2 667.30	538.74	3 206.04	83.2%	16.8%	26.4
14.05.2021	2 583.91	512.37	3 096.28	83.5%	16.5%	56.7
06.05.2021	2 668.79	455.69	3 124.48	85.4%	14.6%	6.5
30.04.2021	3 036.14	449.16	3 485.31	87.1%	12.9%	48.6
23.04.2021	2 989.95	400.55	3 390.50	88.2%	11.8%	-104.0
16.04.2021	2 856.56	504.58	3 361.14	85.0%	15.0%	-32.8
09.04.2021	2 982.52	537.36	3 519.89	84.7%	15.3%	-9.3
02.04.2021	2 915.59	546.7	3 462.29	84.2%	15.8%	-18.3
26.03.2021	2 891.13	564.96	3 456.08	83.7%	16.3%	1.8
19.03.2021	3 103.20	563.15	3 666.17	84.6%	15.4%	39.6

Источник: Национальный Банк РК

АО «Halyk Finance»

Департамент исследований

E-mail
research@halykfinance.kz

Департамент продаж

E-mail
sales@halykfinance.kz

Адрес:

Halyk Finance
пр. Абая, 109 «В», 5 этаж
A05A1B4, Алматы, Республика Казахстан
Тел. +7 727 339 43 77
www.halykfinance.kz

Bloomberg
HLFN
Refinitiv
Halyk Finance
Factset
Halyk Finance
Capital IQ
Halyk Finance

Заявление об ограничении ответственности

Настоящая публикация носит исключительно информационный характер и не является предложением или попыткой со стороны АО «Halyk Finance» купить, продать или вступить в иную сделку в отношении каких-либо ценных бумаг и иных финансовых инструментов, на которые в настоящей публикации может содержаться ссылка, предоставить какие-либо инвестиционные рекомендации или услуги. Указанные предложения могут быть направлены исключительно в соответствии с требованиями применимого законодательства. Настоящая публикация основана на информации, которую мы считаем надежной, однако мы не утверждаем, что все приведенные сведения абсолютно точны. При этом, отмечаем, что прошлая доходность не является показателем доходности инвестиций в будущем. Мы не несем ответственности за использование клиентами информации, содержащейся в настоящей публикации, а также за сделки и операции с ценными бумагами и иными финансовыми инструментами, упоминающимися в ней. Мы не берем на себя обязательство регулярно обновлять информацию, которая содержится в настоящей публикации или исправлять возможные неточности. HF, его аффилированные и должностные лица, партнеры и сотрудники, в том числе лица, участвующие в подготовке и выпуске этого материала, оставляют за собой право участвовать в сделках в отношении упоминающихся в настоящей публикации ценных бумаг и иных финансовых инструментов. Также отмечаем, что на ценные бумаги и иные финансовые инструменты, рассматриваемые в настоящей публикации и номинированные в иностранной валюте, могут оказывать влияние обменные курсы валют. Изменение обменных курсов валют может вызвать снижение стоимости инвестиций в указанные активы. Следует иметь в виду, что инвестирование в Американские депозитарные расписки также подвержено риску изменения обменного курса валют, а инвестирование в казахстанские ценные бумаги и иные финансовые инструменты имеет значительный риск. В указанной связи, инвесторы до принятия решения об участии в сделках с ценными бумагами и иными финансовыми инструментами, рассматриваемыми в настоящей публикации, должны проводить собственное исследование относительно надежности эмитентов данных ценных бумаг и иных финансовых инструментов.

Настоящая информация не предназначена для публичного распространения и не может быть воспроизведена, передана или опубликована, целиком или по частям, без предварительного письменного разрешения АО «Halyk Finance».