



Ежедневный обзор

Фондовый рынок США закрылся разнонаправленно

Ежедневный обзор

30 октября 2023 г.

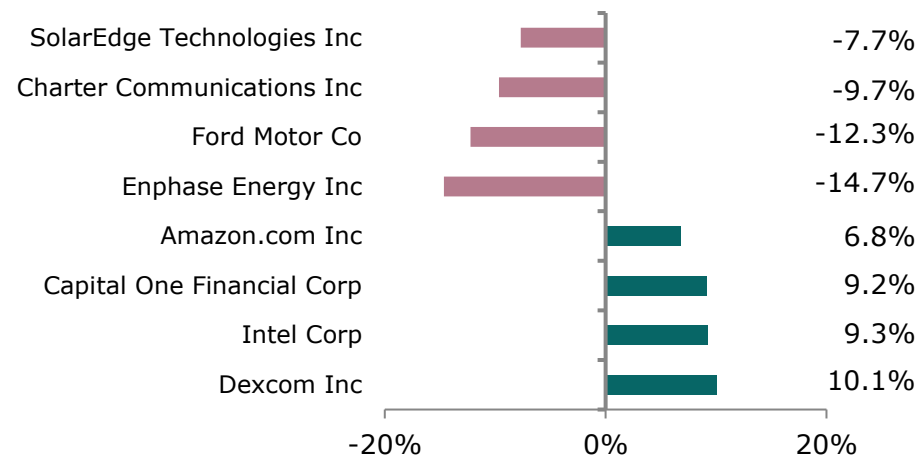
»» Фондовый рынок США закрылся разнонаправленно

По итогам торгов в пятницу основные фондовые индексы США закрылись разнонаправленно. Инвесторы по достоинству оценили результаты технологических компаний за 3кв2023 г., которые превзошли ожидания. Так, акции производителя чипов – Intel Corp. выросли на 9.3%, за счет того, что прибыль компании превзошла ожидания рынка. Крупнейший в мире облачный провайдер и интернет-магазин Amazon увеличил выручку на 13% до \$143.1 млрд (годом ранее \$127.1 млрд), ранее аналитики оценивали прибыль на уровне \$0.59 на акцию при выручке в \$141.5 млрд. Чистая прибыль компании выросла более чем в три раза и составила \$9.9 млрд или \$0.94 на акцию по сравнению с \$2.9 млрд или \$0.28 на акцию годом ранее. Прибыль Amazon в размере \$0.94 на акцию значительно превысила ожидаемые Уолл-стрит \$0.58. На фоне хорошей отчетности акции компании увеличились на 6.8%.

»» Рост цен на нефть на фоне обострения конфликта

Мировые цены на нефть возобновили рост после коррекции днем ранее. По итогам торгов в пятницу стоимость нефти выросла на 2.9% до \$90.5 за баррель. Происходит это из-за опасений того, что напряженность в Израиле и в секторе Газа может перерасти в более масштабный конфликт, способный нарушить мировые поставки нефти.

Лидеры и аутсайдеры индекса S&P 500



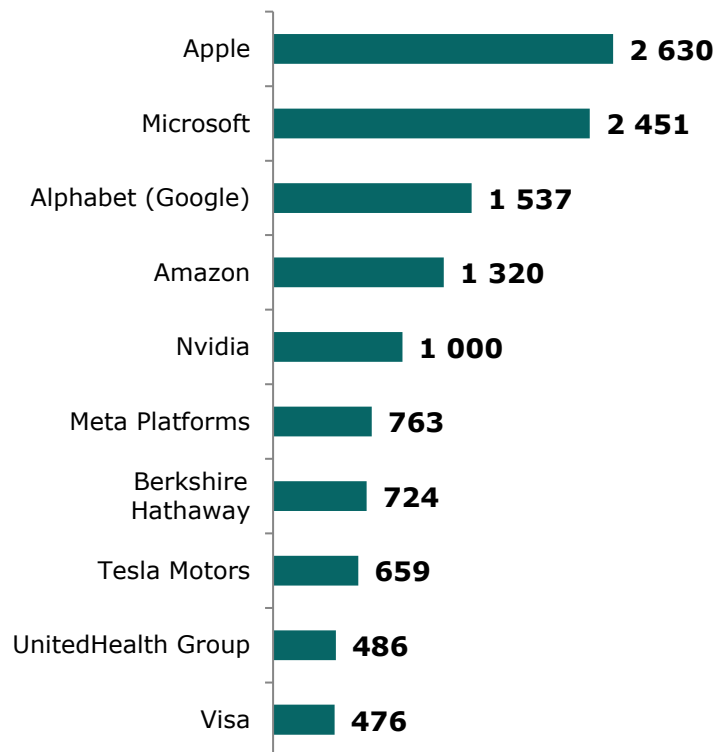
Товарный рынок

	Знач.	Изменение			
		1D	1W	1M	YTD
Brent	90.5	2.9%	-1.8%	-5.1%	5.3%
Медь	8 099	1.4%	1.9%	0.6%	-3.3%
Цинк	2 472	1.5%	1.4%	-5.0%	-16.9%
Золото	2 006.4	1.1%	1.3%	7.6%	10.0%
Серебро	23.1	1.4%	-1.1%	2.2%	-3.5%
Природный газ	3.4	-1.6%	15.3%	18.8%	-24.6%
Алюминий	2 220	1.0%	1.8%	-4.4%	-6.6%

Ежедневный обзор

30 октября 2023 г.

>> **Рыночная капитализация 10 крупнейших публичных компаний США, млрд \$**



Динамика изменения индекса S&P 500

	Изменение		Количество эмитентов	Вес, (%)
	в %	в пунктах		
S&P 500	-0.5%	-19.9	503	100%
Information Technology	0.6%	6.7	64	28.1%
Health Care	-1.7%	-9.5	64	13.2%
Financials	-1.9%	-9.9	72	12.6%
Consumer Discretionary	1.7%	7.3	53	10.5%
Communications Services	0.1%	0.4	22	8.7%
Industrials	-0.9%	-3.0	77	8.3%
Consumer Staples	-1.4%	-3.8	38	6.6%
Energy	-2.3%	-4.5	23	4.6%
Utilities	-1.8%	-1.9	30	2.5%
Materials	-0.1%	-0.1	29	2.4%
Real Estate	-1.6%	-1.6	31	2.4%

Ежедневный обзор

30 октября 2023 г.

»» Фондовый рынок США закрылся разнонаправленно

По итогам торгов в пятницу основные фондовые индексы США закрылись разнонаправленно. Инвесторы по достоинству оценили результаты технологических компаний за 3кв2023 г., которые превзошли ожидания. Так, акции производителя чипов – Intel Corp. выросли на 9.3%, за счет того, что прибыль компании превзошла ожидания рынка. Крупнейший в мире облачный провайдер и интернет-магазин Amazon увеличил выручку на 13% до \$143.1 млрд (годом ранее \$127.1 млрд), ранее аналитики оценивали прибыль на уровне \$0.59 на акцию при выручке в \$141.5 млрд. Чистая прибыль компании выросла более чем в три раза и составила \$9.9 млрд или \$0.94 на акцию по сравнению с \$2.9 млрд или \$0.28 на акцию годом ранее. Прибыль Amazon в размере \$0.94 на акцию значительно превысила ожидаемые Уолл-стрит \$0.58. На фоне хорошей отчетности акции компании увеличились на 6.8%. Стоимость акций крупных энергетических компаний снизилась на фоне опубликованных отчетов, которые сложились ниже ожиданий рынка. Акции нефтяных гигантов Exxon Mobil Corp. и Chevron снизились на 1.9% и 6.7% соответственно. Связано это с отчетностью, которая не оправдала ожидания рынка. Более того, напряженная ситуация на Ближнем Востоке и опубликованные макроэкономические данные (личные доходы и расходы населения) внесли негативный вклад в настрой рынка.

Доходы населения в сентябре увеличились на 0.3% м/м (прогноз 0.4% м/м). В августе показатель составлял 0.4% м/м. Потребительские расходы ускорились на 0.7% м/м (прогноз 0.5% м/м) после роста на 0.4% м/м в августе. Что касается индекса настроения потребителей от Мичиганского университета, то он увеличился до 63.8 п. с 63.0 п. (ожидалось 63.0 п.). Прогноз инфляции на год вперед в октябре увеличился до 4.2% (против 3.8% ранее), что является самым высоким показателем с мая 2023 г.

Фондовые индексы	Регион	Посл. Знач.	Изменение	
			За день	С начала года
Americas				
S&P500	США	4 117.4	-0.48%	7.24%
Dow Jones	США	32 417.6	-1.12%	-2.20%
NASDAQ	США	12 643.0	0.38%	20.80%
EMEA				
Euro Stoxx 50	Еврозона	4 014.4	-0.87%	5.82%
FTSE 100	Великобритания	7 291.3	-0.86%	-2.15%
CAC 40	Франция	6 795.4	-1.36%	4.97%
DAX	Германия	14 687.4	-0.30%	5.49%
IBEX 35	Испания	8 918.3	-0.50%	8.38%
FTSE MIB	Италия	27 287.5	-0.80%	15.10%
Asia/Pacific				
Nikkei 225	Япония	30 609.5	-1.23%	17.30%
Hang Seng	Гонконг	17 271.3	1.33%	-12.69%
CSI 300	Китай	3 562.2	1.37%	-7.99%
Shanghai	Китай	3 006.1	0.59%	-2.69%
Sensex	Индия	63 782.8	1.01%	4.84%
Singapore	Сингапур	3 058.8	-0.10%	-5.92%
Emerging markets				
Bovespa	Бразилия	113 301.4	-1.29%	3.25%
RTSI\$	Россия	1 079.1	-0.53%	11.18%
NIFTY 50	Индия	19 047.3	1.01%	5.20%
TOP 40	ЮАР	63 785.9	-0.75%	-4.73%
Borsa Index	Турция	7 706.4	0.58%	39.88%
KASE	Казахстан	4 034.6	-0.46%	24.08%

Ежедневный обзор

30 октября 2023 г.

»» Ford не оправдал ожиданий Уолл-стрит

По итогам торгов в пятницу стоимость акций компании Ford снизилась на 12.2%. Произошло это после публикации финансовых показателей за 3кв2023 г., которые не оправдали ожиданий аналитиков. Негативно на стоимость акций также повлияло объявление руководства компании о том, что Ford откладывает инвестиции в производство электромобилей на сумму \$12 млрд, поскольку спрос оказался не таким, как ожидалось ранее. Общая выручка составила \$43.8 млрд (прогноз \$43.9 млрд) в то время, как годом ранее показатель составлял \$39.39 млрд. Скорректированная операционная прибыль достигла уровня в \$2.19 млрд (+21,9% г/г) против ожиданий в \$2.69 млрд. Скорректированная чистая прибыль сложилась \$1.57 млрд против \$1.23 млрд за аналогичный период годом ранее. Ранее аналитики предполагали скорректированную чистую прибыль в размере \$1.78 млрд. Ford не оправдал ожидания Уолл-стрит на фоне забастовок рабочих в США, которая длилась почти 6 недель и обошлась компании \$1.3 млрд.

»» Валютный рынок

- Индекс доллара США (DXY), показывающего отношение курса доллара к корзине из шести мировых валют, не изменился и сохранился на уровне 106.6 п;
- Курс USDKZT укрепился на 0.6 до 471.8.

»» Главные новости

- SpaceX вывела на орбиту 50-ю с начала года партию интернет-спутников Starlink;
- Сколько казахстанцев получили кредиты под 0.01% на покупку жилья.

LIBOR (USD)

	Знач.	Значение на дату			
		1D	1W	1M	YTD
LIBOR Overnight	5.06%	5.05%	5.07%	5.07%	4.32%
LIBOR1M	5.44%	5.44%	5.45%	5.43%	4.39%
LIBOR3M	5.64%	5.65%	5.66%	5.65%	4.77%
LIBOR6M	5.87%	5.89%	5.90%	5.90%	5.14%
LIBOR12M	6.04%	5.96%	5.93%	5.72%	5.48%

Валютный рынок

	Знач.	Изменение валютных пар			
		1D	1W	1M	YTD
DXY	106.6	0.0%	0.4%	0.3%	2.9%
USD/KZT	471.8	-0.6%	-1.5%	-1.4%	1.9%
USD/RUB	94.3	0.7%	-2.5%	-2.6%	27.1%
EUR/USD	1.06	0.0%	-0.3%	0.0%	-1.3%
GBP/USD	1.21	-0.1%	-0.3%	-0.7%	0.3%
USD/JPY	149.66	-0.5%	-0.1%	0.2%	14.1%

Долговой рынок

	Валюта	YTM	YTM на			
			1D	1W	1M	YTD
US Treasuries (10YR)	US\$	4.87%	4.83%	4.85%	4.61%	3.87%
US Treasuries (30YR)	US\$	5.03%	5.01%	5.00%	4.72%	3.96%
UK Gilts (30YR)	GBP	4.54%	4.60%	4.65%	4.33%	3.67%
Germany (10YR)	EUR	2.83%	2.86%	2.89%	2.81%	2.57%
Russia (10YR)	RUB	11.5%	11.4%	11.4%	11.3%	9.1%
Kazakhstan (3YR)	US\$	4.58%	4.52%	4.59%	3.87%	3.37%

Ежедневный обзор

30 октября 2023 г.

- **SpaceX вывела на орбиту 50-ю с начала года партию интернет-спутников Starlink**

Ракета-носитель Falcon 9 в воскресенье успешно вывела на орбиту очередную партию из 22 мини-спутников для пополнения орбитальной группировки глобальной сети интернет-покрытия системы Starlink, сообщила компания-разработчик SpaceX.

"Вывод 22 спутников Starlink подтвержден", - говорится в сообщении.

Запуск ракеты был осуществлен со стартовой площадки SLC-4E на базе американских Космических сил Ванденберг в Калифорнии.

Это 119-й по счету запуск интернет-спутников с мая 2019 года в рамках проекта Starlink и 50-й с начала текущего года. SpaceX вывела на орбиту уже свыше 5.3 тыс. таких спутников. Часть из них вышла из строя или сошла с орбиты. Почти 5 тыс. аппаратов остаются на орбите в рабочем состоянии.

В рамках запуска первая многоразовая ступень ракеты-носителя, которая используется в седьмой раз, после отделения совершила управляемую вертикальную посадку на морскую платформу-дрон Of Course I Still Love You, которая находилась в Тихом океане.

Источник: Интерфакс-Казахстан

- **Сколько казахстанцев получили кредиты под 0.01% на покупку жилья.**

В рамках программы "С дипломом – в село" льготный кредит под 0.01% на покупку жилья получили уже 1 000 человек.

В Казахстане существует множество программ, которые направлены на поддержку работающей молодежи. "С дипломом – в село" – одна из таких. В рамках нее участникам выдаются кредиты на приобретение или строительство собственного жилья, а также подъемное пособие.

Как рассказывает оператор программы, которым является "Отбасы банк", получить такую поддержку могут граждане любого возраста, которые получили высшее образование и вернулись с дипломом в родные села.

На текущий момент уже принято более 4 000 заявок от участников со всех регионов, а первые 1 000 человек успели получить займы и приобрести свое жилье.

Также принято 4 145 заявок на выплату подъемного пособия. Большинство заявок поступило от сельчан из Туркестанской, Западно-Казахстанской, Мангистауской и Алматинской областей. Напомним, казахстанцы могут подать заявку на участие в программе в режиме онлайн. Такой способ позволяет избежать лишней бюрократии и сделать процесс выдачи займов более прозрачным. Кроме того, благодаря этому увеличилась скорость принятия заявки – с 18 до 8 дней.

Как отмечают в банке, на текущий год в рамках программы выделено 20 млрд тенге. Кредит под 0.01% выдают специалистам здравоохранения, образования, социального обеспечения, культуры, спорта, агропромышленного комплекса, а также государственным служащим аппаратов акимов сельских округов, за исключением самих акимов и их заместителей.

Источник: Интерфакс-Казахстан

Ежедневный обзор

30 октября 2023 г.

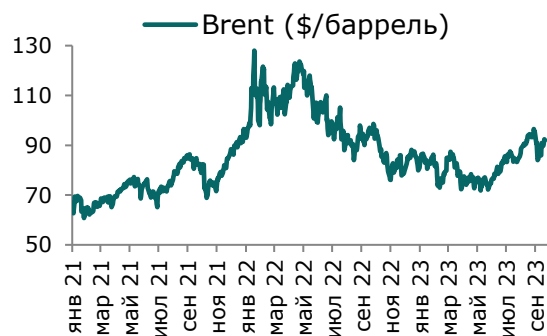
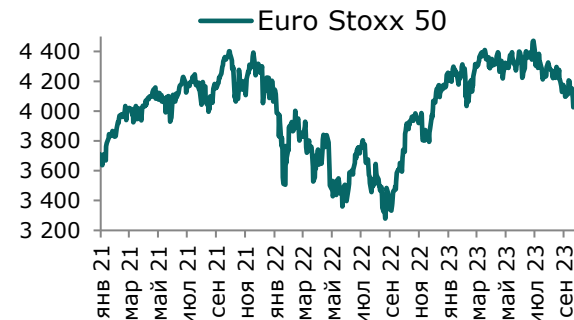
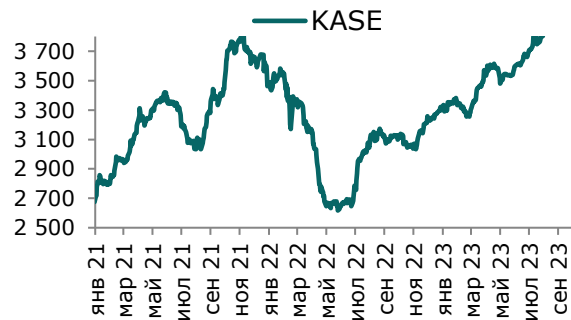
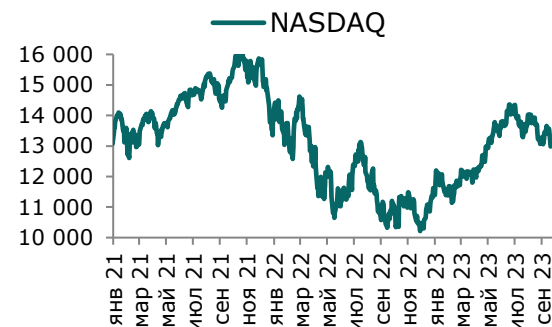
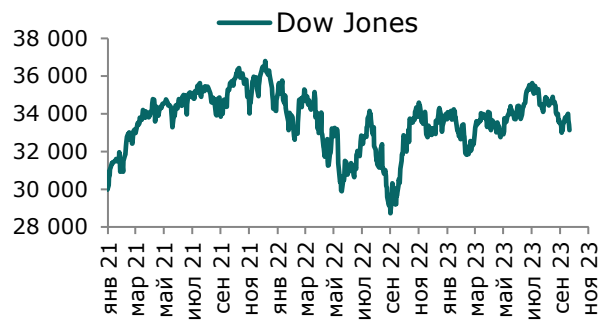
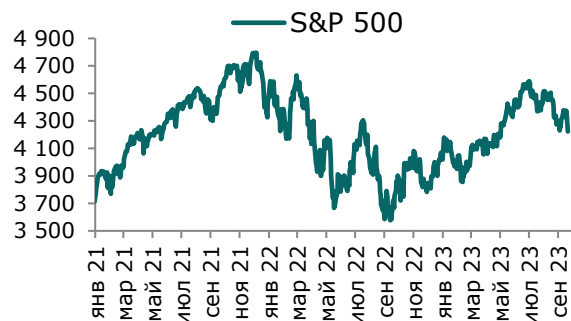
Таблица 1. Динамика изменения валют стран СНГ, развивающихся и развитых стран

Валютная пара (индекс)	Страна	Базовая ставка	Инфляция* 2021	Инфляция* 2022	Курс	1D	1W	1M	YTD
USD/KZT	Казахстан	16.00%	8.0%	14.9%	471.8	-0.6%	-1.5%	-1.4%	1.9%
USD/RUB	Россия	15.00%	6.7%	13.8%	94.3	0.7%	-2.5%	-2.6%	27.1%
USD/GEL	Грузия	10.00%	9.3%	11.6%	2.70	0.0%	0.4%	1.1%	0.1%
USD/KGS	Кыргызстан	13.00%	11.2%	14.7%	88.75	0.0%	-0.6%	4.8%	3.0%
USD/TJS	Таджикистан	10.00%	8.0%	4.5%	10.93	-0.1%	-0.1%	0.0%	6.8%
USD/UZS	Узбекистан	14.00%	10.0%	12.3%	12 210.03	0.1%	0.1%	0.3%	8.7%
USD/UAH	Украина	16.00%	9.3%	20.1%	36.45	-0.2%	-0.5%	-1.1%	-1.3%
Развивающиеся страны									
USD/CNY	Китай	4.35%	0.9%	2.0%	7.32	0.0%	0.0%	0.4%	6.1%
USD/BRL	Бразилия	12.75%	8.3%	9.3%	5.01	0.5%	0.0%	-0.4%	-5.0%
USD/INR	Индия	6.50%	4.1%	6.7%	83.25	0.0%	0.2%	0.0%	0.6%
USD/ZAR	ЮАР	8.25%	4.6%	6.9%	18.84	-0.7%	-0.9%	-0.7%	10.6%
USD/TRY	Турция	35.00%	19.4%	72.0%	28.17	0.1%	0.7%	3.5%	50.5%
Развитые страны									
DXD	США	5.50%	4.7%	8.0%	106.6	0.0%	0.4%	0.3%	2.9%
USD/CAD	Канада	5.00%	3.4%	6.8%	1.39	0.3%	1.1%	2.8%	2.3%
GBP/USD	Великобритания	5.25%	2.6%	9.1%	1.21	-0.1%	-0.3%	-0.7%	0.3%
USD/CHF	Швейцария	1.75%	0.6%	2.8%	0.90	0.4%	1.1%	-1.4%	-2.4%
USD/JPY	Япония	-0.10%	-0.3%	2.5%	149.66	-0.5%	-0.1%	0.2%	14.1%
USD/KRW	Южная Корея	3.50%	2.3%	5.1%	1 355.90	-0.3%	0.3%	1.2%	7.1%

Источник: Bloomberg, *показатель темпа инфляции в среднем за год

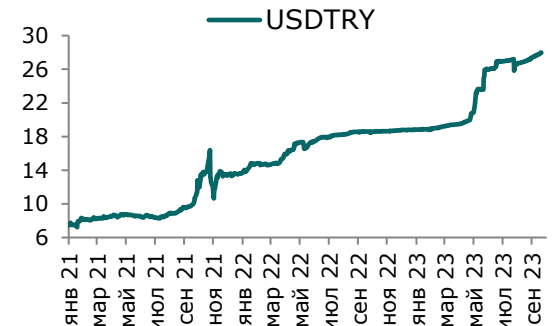
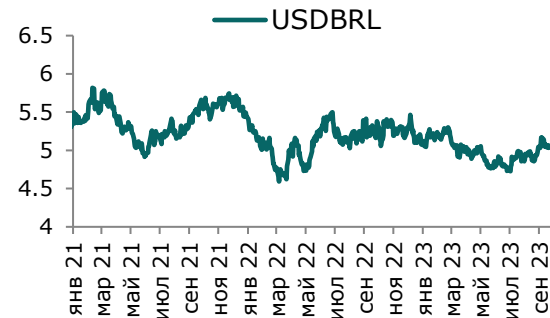
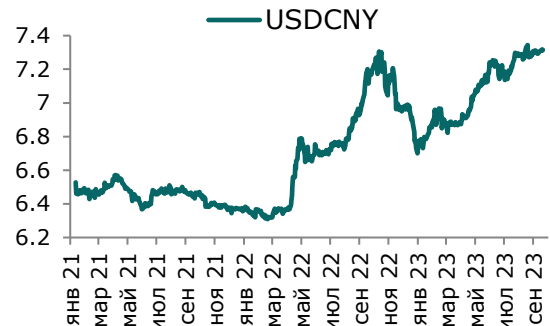
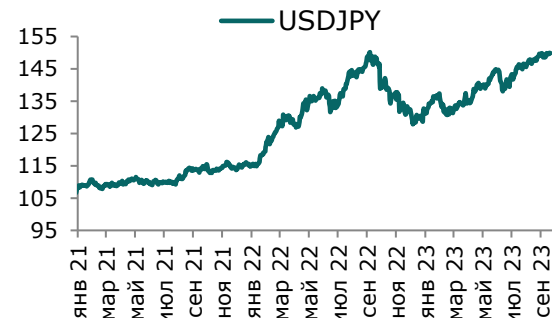
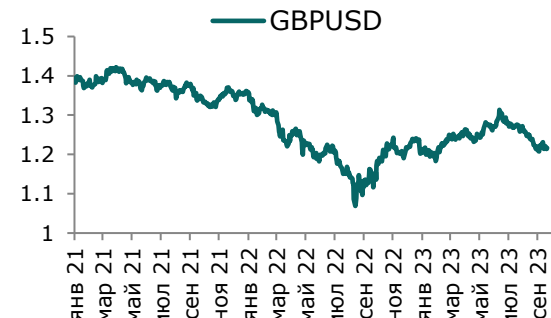
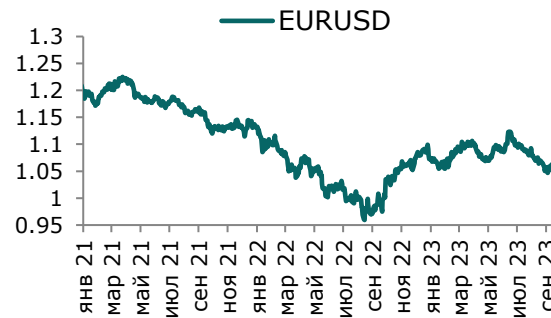
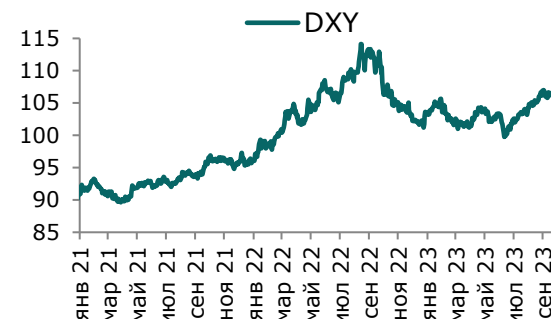
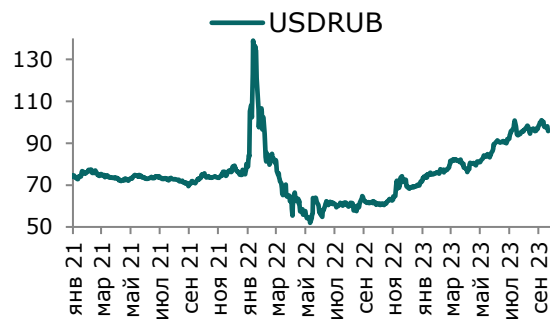
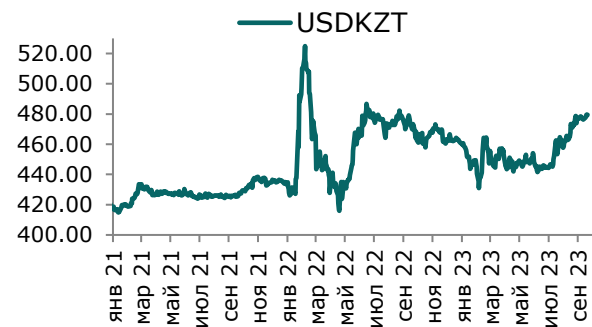
Ежедневный обзор

30 октября 2023 г.



Ежедневный обзор

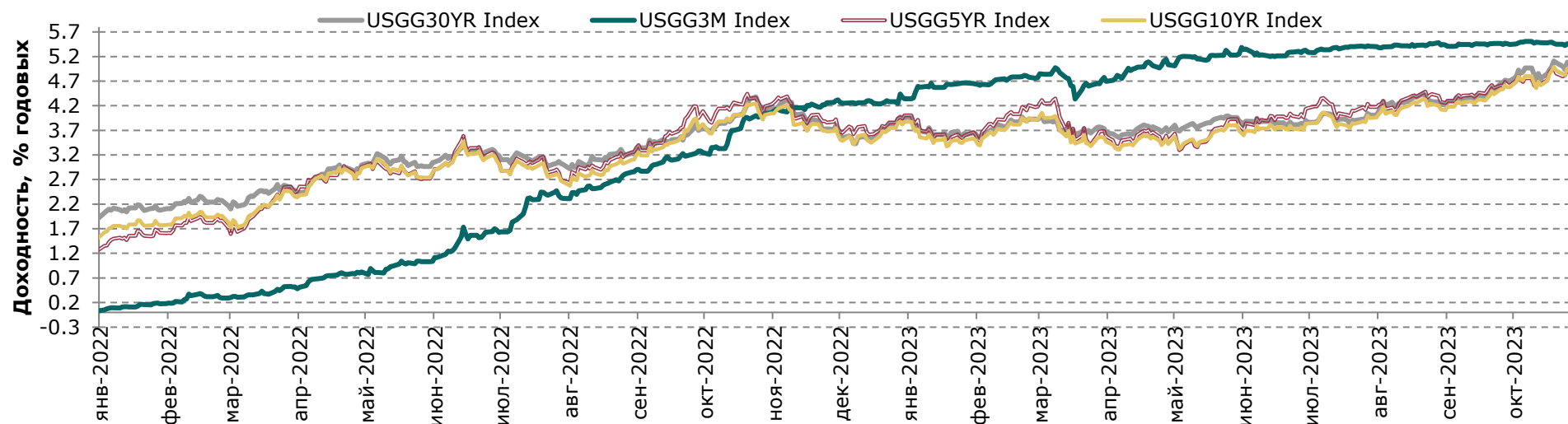
30 октября 2023 г.



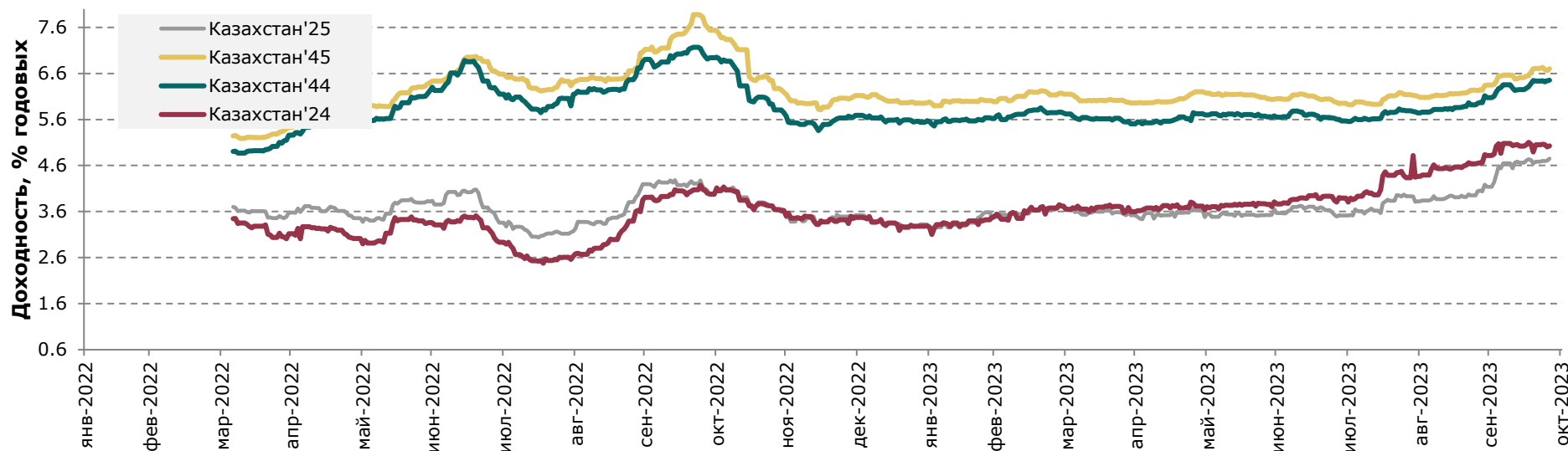
Ежедневный обзор

30 октября 2023 г.

Доходность государственных ценных бумаг США



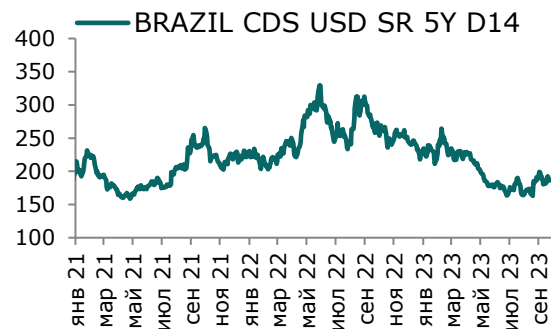
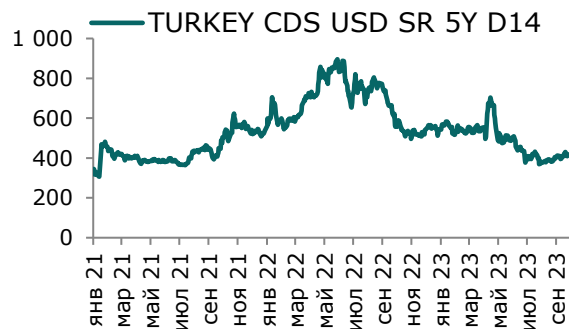
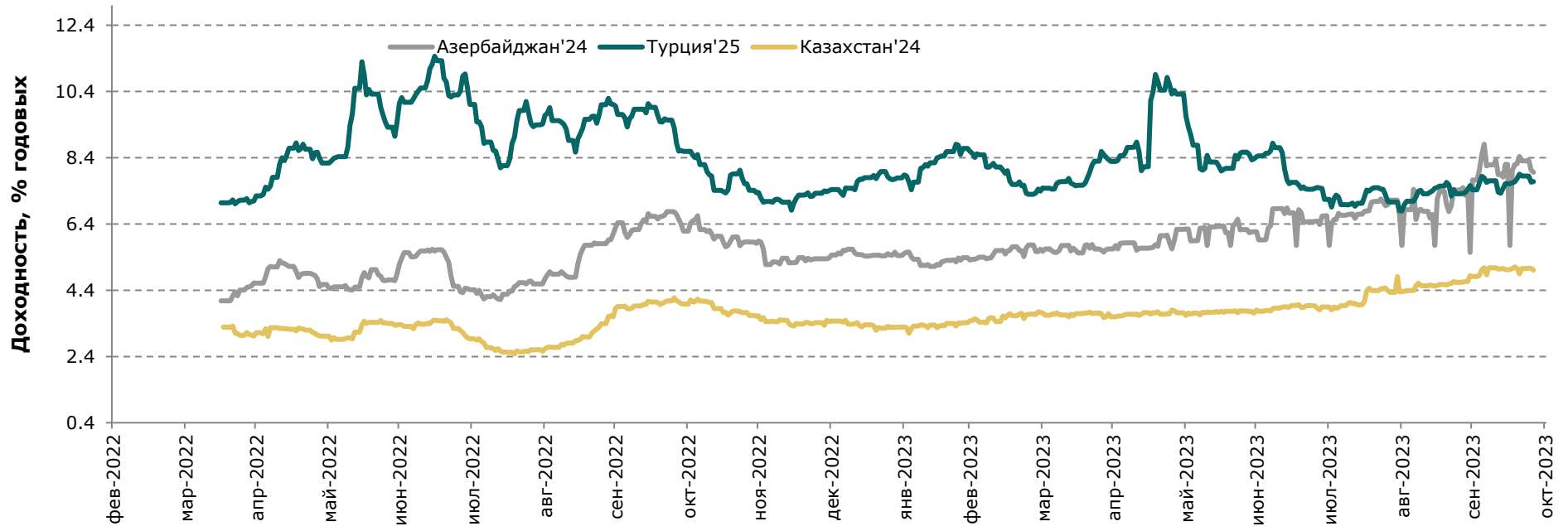
Динамика доходности суверенных облигаций РК



Ежедневный обзор

30 октября 2023 г.

Динамика доходности суверенных еврооблигаций Турции и Азербайджана



Ежедневный обзор

30 октября 2023 г.

Таблица 2. Информация по казахстанским еврооблигациям

Выпуск	Валюта	Купон	Цена		Доходность		Спред		Дата погашения	Объем бумаг в обращении, млн.	Дюрация
			Покупка	Продажа	Покупка	Продажа	Z-Sprd	G-Sprd			
Республика Казахстан											
KAZAKS 0.6 09/30/26	EUR	0.60	88.31	89.26	4.90	4.52	111.31	176.26	30.09.2026	500	2.91
KAZAKS 2 3/8 11/09/28	EUR	2.38	100.00	100.00	2.37	2.37	-105.37	-42.62	09.11.2028	525	4.78
KAZAKS 1 1/2 09/30/34	EUR	1.50	70.92	72.00	5.00	4.85	148.16	200.49	30.09.2034	650	9.50
KAZAKS 1.55 11/09/23	EUR	1.55	99.26	99.80	9.02	3.54	234.67	252.09	09.11.2023	525	0.19
KAZAKS 3 7/8 10/14/24	USD	3.88	98.68	99.31	5.21	4.57	-58.20	-56.96	14.10.2024	1500	1.07
KAZAKS 6 1/2 07/21/45	USD	6.50	101.20	102.08	6.40	6.32	207.54	143.37	21.07.2045	1500	11.74
KAZAKS 5 1/8 07/21/25	USD	5.13	101.19	101.93	4.43	4.00	-90.48	-96.44	21.07.2025	2500	1.78
KAZAKS 4 7/8 10/14/44	USD	4.88	85.38	86.26	6.12	6.04	179.13	113.74	14.10.2044	1000	12.29
НК КазМунайГаз											
KZOKZ 6 3/8 10/24/48	USD	6.38	80.72	81.64	8.20	8.10	389.66	328.92	24.10.2048	1500	10.93
KZOKZ 5 3/4 04/19/47	USD	5.75	76.82	77.72	7.94	7.84	362.70	299.95	19.04.2047	1250	11.21
KZOKZ 5 3/8 04/24/30	USD	5.38	90.52	91.35	7.21	7.04	272.04	244.35	24.04.2030	1250	5.32
KZOKZ 3 1/2 04/14/33	USD	3.50	74.44	75.22	7.26	7.13	283.74	254.58	14.04.2033	750	7.58
KZOKZ 4 3/4 04/19/27	USD	4.75	93.47	94.09	6.86	6.65	213.48	193.70	19.04.2027	1000	3.21
Самрук Казына											
SAMRUK 2 10/28/26	USD	2.00	88.77	89.46	6.07	5.80	123.98	107.40	28.10.2026	500	2.96
КазТрансГаз											
KZTGKZ 4 3/8 09/26/27	USD	4.38	91.90	92.84	6.73	6.45	203.25	181.19	26.09.2027	706	3.57
Казахстан ТемирЖолы											
KTZKZ 3 1/4 12/05/23	CHF	3.25	97.50	100.00	19.34	3.20	918.67	937.02	05.12.2023	250	0.25
Банк Развития Казахстана											
DBKAZ 5 3/4 05/12/25	USD	5.75	99.53	100.33	6.06	5.53	57.80	54.36	12.05.2025	500	1.57
DBKAZ 2.95 05/06/31	USD	2.95	78.56	79.63	6.58	6.38	211.11	180.21	06.05.2031	255	6.53
ТенгизШевройл											
TENGIZ 4 08/15/26	4.00	89.80	90.63	8.43	8.04	341.78	328.26	4.00	15.08.2026	1000	2.48
TENGIZ 3 1/4 08/15/30	3.25	75.64	76.52	7.92	7.72	343.04	313.21	3.25	15.08.2030	750	5.92
TENGIZ 2 5/8 08/15/25	2.63	90.08	90.90	8.49	7.98	314.32	307.94	2.63	15.08.2025	500	1.84

Ежедневный обзор

30 октября 2023 г.

Таблица 3. Информация по узбекским еврооблигациям

Выпуск	Валюта	Купон	Цена		Доходность		Спред		Дата погашения	Объем бумаг в обращении, млн.	Дюрация
			Покупка	Продажа	Покупка	Продажа	Z-Sprd	G-Sprd			
Республика Узбекистан											
UZBEK 4,75 2024	USD	4.75%	98.77	99.27	8.79	7.12	238.44	239.82	20.02.2024	500	0.30
UZBEK 5,375 2029	USD	5.38%	88.42	89.25	8.10	7.89	337.26	311.49	20.02.2029	500	4.41
UZBEK 3,7 2030	USD	3.70%	75.87	76.74	8.28	8.08	358.63	323.71	25.11.2030	555	5.78
НБ Республики Узбекистан											
NBUZB 4,85 2025	USD	4.85%	91.20	92.17	9.86	9.28	464.78	454.91	21.10.2025	300	1.81
Узпромстройбанк											
SQBNZU 5,75 2024	USD	5.75%	94.26	95.37	11.50	10.35	556.36	554.09	02.12.2024	300	0.99
Ипотека Банк											
IPTBZU 5,5 2025	USD	5.50%	90.23	91.05	10.94	10.46	574.35	564.24	19.11.2025	300	1.82

Таблица 4. Информация по прочим еврооблигациям

Выпуск	Валюта	Купон	Цена		Доходность		Спред		Дата погашения	Объем бумаг в обращении, млн.	Дюрация
			Покупка	Продажа	Покупка	Продажа	Z-Sprd	OAS-Sprd			
SEASPAN CORP	USD	5.50%	77.96	79.32	10.73	10.36	593.42	564.50	01.08.2029	750	4.57
GRUPO AXO SA DE CV	USD	5.75%	87.70	88.65	11.33	10.86	626.16	609.64	08.06.2026	325	2.26
CYDSA SAB DE CV	USD	6.25%	93.81	94.88	8.12	7.79	328.45	286.61	04.10.2027	252	3.38
BUKIT MAKMUR MANDIRI UTA	USD	7.75%	86.16	87.74	15.14	14.22	975.55	959.38	10.02.2026	380	1.94
EMPRESA ELECTRICA COCHRA	USD	5.50%	92.60	93.65	10.21	9.51	494.26	480.73	14.05.2027	258	1.53
GRUPO UNICOMER CO LTD	USD	7.88%	98.80	99.00	56.11	48.05	5306.18	4787.60	01.04.2024	350	0.02
IOCHPE-MAX/MAX WHEELS MX	USD	5.00%	86.20	87.22	8.76	8.46	397.84	373.11	07.05.2028	400	3.79
ADECOAGRO SA	USD	6.00%	92.60	93.57	8.26	7.95	343.38	309.48	21.09.2027	500	3.35

Ежедневный обзор

30 октября 2023 г.

Кривая доходности ГЦБ РК

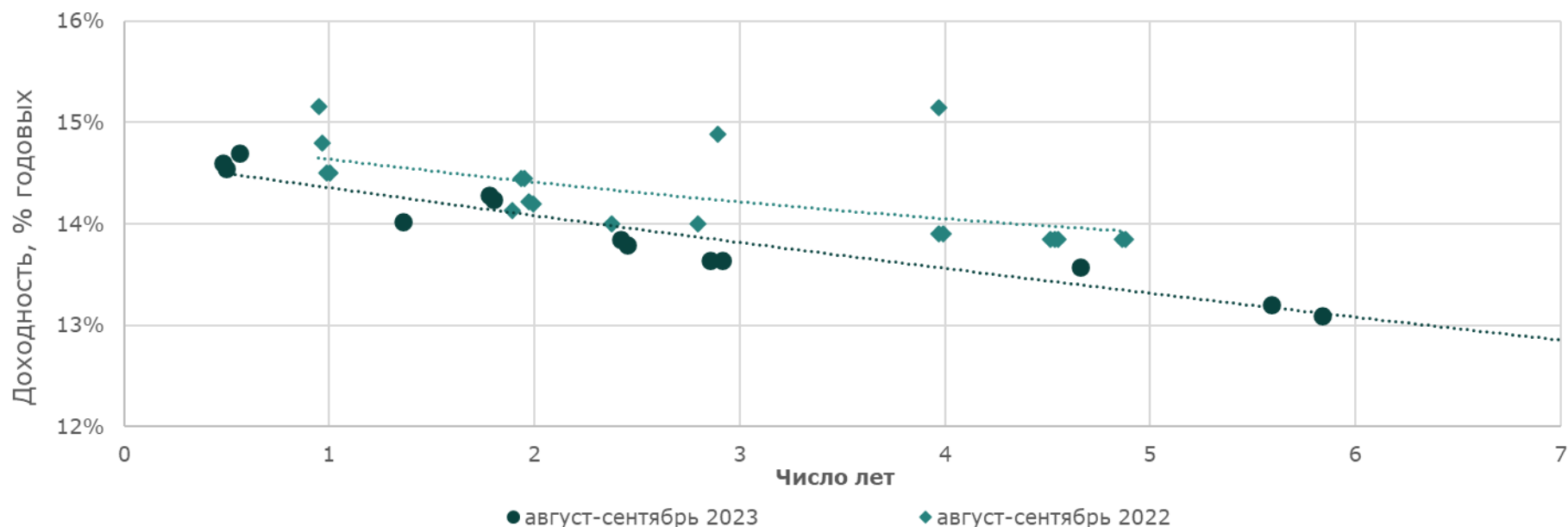


Таблица 5. Последние размещения ГЦБ

Эмитент	Тикер	Доходность	Лет до погашения*	Дата размещения
Ценные бумаги Министерства Финансов				
Министерство Финансов	МOM060_0052	13.64%	5.8	27.сен.23
Министерство Финансов	МКМ012_0154	14.60%	2.9	20.сен.23
Министерство Финансов	MUM216_0001	11.70%	0.5	20.сен.23
Министерство Финансов	MUM096_0014	12.80%	12.9	20.сен.23
Министерство Финансов	MUM156_0007	12.05%	7.6	13.сен.23
Министерство Финансов	МКМ012_0154	14.55%	10.4	13.сен.23
Министерство Финансов	МOM060_0052	13.64%	2.9	6.сен.23
Министерство Финансов	MUM132_0007	12.60%	8.9	6.сен.23
Министерство Финансов	MOM024_0087	14.02%	1.4	6.сен.23
Министерство Финансов	МКМ012_0154	14.70%	0.56	23.авг.23
Министерство Финансов	MOM048_0052	13.85%	2.42	23.авг.23
Министерство Финансов	MUM216_0001	11.70%	12.95	23.авг.23
Министерство Финансов	MUM120_0016	14.28%	1.78	16.авг.23
Министерство Финансов	MUM084_0018	13.58%	4.66	16.авг.23
Министерство Финансов	MUM096_0014	13.00%	7.74	16.авг.23

Ежедневный обзор

30 октября 2023 г.

Министерство Финансов	MUM156_0007	12.16%	10.52	16.авг.23
Министерство Финансов	MOM048_0052	13.79%	2.45	09.авг.23
Министерство Финансов	MUM120_0016	14.24%	1.80	09.авг.23
Министерство Финансов	MUM072_0014	13.20%	5.59	02.авг.23
Министерство Финансов	MUM108_0014	12.20%	8.80	02.авг.23
Министерство Финансов	MUM072_0014	13.20%	5.61	26.июл.23
Министерство Финансов	MUM120_0016	14.23%	1.84	26.июл.23
Министерство Финансов	MUM108_0014	13.00%	8.82	26.июл.23
Министерство Финансов	MOM048_0052	13.71%	2.49	26.июл.23
Министерство Финансов	MUM180_0006	13.60%	3.67	26.июл.23
Министерство Финансов	MKM012_0155	14.64%	0.70	26.июл.23
Министерство Финансов	MKM012_0155	14.65%	0.72	19.июл.23
Министерство Финансов	MUM180_0006	13.60%	3.69	19.июл.23
Министерство Финансов	MUM096_0014	13.30%	7.82	19.июл.23
Министерство Финансов	MUM156_0007	12.18%	10.59	19.июл.23
Министерство Финансов	MUM168_0005	12.00%	11.67	12.июл.23
Министерство Финансов	MKM012_0155	14.65%	0.74	12.июл.23
Министерство Финансов	MUM108_0014	13.46%	8.86	12.июл.23
Министерство Финансов	MUM072_0014	13.35%	5.65	12.июл.23
Министерство Финансов	MUM120_0019	13.38%	7.68	12.июл.23
Министерство Финансов	MUM120_0016	14.28%	1.88	12.июл.23
Министерство Финансов	MUM180_0006	13.60%	3.73	05.июл.23
Министерство Финансов	MUM180_0013	12.70%	9.76	05.июл.23
Министерство Финансов	MUM072_0014	13.50%	5.67	05.июл.23
Министерство Финансов	MUM180_0016	11.60%	13.58	05.июл.23
Министерство Финансов	MUM180_0006	13.80%	3.75	29.июн.23
Министерство Финансов	MUM072_0014	13.80%	5.68	29.июн.23
Министерство Финансов	MUM120_0016	14.25%	1.91	29.июн.23
Министерство Финансов	MUM084_0018	13.80%	4.79	29.июн.23
Министерство Финансов	MUM120_0019	13.70%	7.72	29.июн.23
Министерство Финансов	MUM180_0013	13.00%	9.77	29.июн.23
Министерство Финансов	MOM060_0052	13.79%	3.10	29.июн.23
Министерство Финансов	MUM084_0018	13.80%	4.81	21.июн.23
Министерство Финансов	MUM180_0016	11.60%	13.62	21.июн.23
Министерство Финансов	MUM096_0013	13.80%	6.63	21.июн.23
Министерство Финансов	MKM012_0155	14.64%	0.8	21.июн.23
Министерство Финансов	MUM108_0014	13.60%	8.92	21.июн.23
Министерство Финансов	MUM120_0016	14.25%	1.93	21.июн.23
Министерство Финансов	MUM120_0019	13.70%	7.74	21.июн.23
Министерство Финансов	MUM096_0014	13.80%	7.92	14.июн.23
Министерство Финансов	MUM072_0014	13.80%	5.72	14.июн.23
Министерство Финансов	MUM180_0006	13.80%	3.79	14.июн.23
Министерство Финансов	MUM180_0013	13.00%	9.81	14.июн.23
Министерство Финансов	MUM108_0014	13.80%	8.94	14.июн.23

Ежедневный обзор

30 октября 2023 г.

Министерство Финансов	МOM060_0052	13.80%	3.16	07.июн.23
Министерство Финансов	МКМ012_0154	14.80%	0.77	07.июн.23
Министерство Финансов	МUM096_0013	14.00%	6.67	07.июн.23
Министерство Финансов	МUM168_0005	12.00%	11.76	07.июн.23
Министерство Финансов	МUM108_0014	14.00%	8.96	07.июн.23
Министерство Финансов	МUM084_0018	14.00%	4.85	07.июн.23
Министерство Финансов	МUM096_0014	14.00%	7.97	24.май.23
Министерство Финансов	МUM072_0014	14.00%	5.78	24.май.23
Министерство Финансов	МOM024_0088	14.41%	1.93	24.май.23
Министерство Финансов	МUM180_0013	13.00%	9.87	24.май.23
Министерство Финансов	МOM048_0054	13.83%	3.34	17.май.23
Министерство Финансов	МКМ012_0155	14.62%	0.89	17.май.23
Министерство Финансов	МUM084_0018	13.99%	4.91	17.май.23
Министерство Финансов	МUM096_0013	14.00%	6.73	17.май.23
Министерство Финансов	МOM060_0054	13.97%	4.53	10.май.23
Министерство Финансов	МUM300_0001	11.50%	15.62	10.май.23
Министерство Финансов	МUM156_0007	12.25%	10.78	10.май.23
Министерство Финансов	МUM072_0014	14.00%	5.82	10.май.23
Министерство Финансов	МUM180_0013	13.00%	9.91	10.май.23
Министерство Финансов	МUM096_0013	13.99%	6.76	03.май.23
Министерство Финансов	МUM072_0014	13.98%	5.84	03.май.23
Министерство Финансов	МUM180_0006	13.98%	3.90	03.май.23
Министерство Финансов	МUM120_0019	13.99%	7.90	26.апр.23
Министерство Финансов	МUM180_0016	11.60%	13.77	26.апр.23
Министерство Финансов	МUM180_0006	13.97%	3.92	26.апр.23
Министерство Финансов	МUM156_0007	12.25%	10.82	26.апр.23
Министерство Финансов	МOM048_0054	13.82%	3.41	19.апр.23
Министерство Финансов	МUM084_0018	13.85%	4.99	19.апр.23
Министерство Финансов	МUM120_0019	13.98%	7.92	19.апр.23
Министерство Финансов	МКМ012_0154	14.80%	0.90	19.апр.23
Министерство Финансов	МUM072_0014	14.02%	5.90	12.апр.23
Министерство Финансов	МТМ084_0001	17.27%	6.90	12.апр.23
Министерство Финансов	МUM180_0006	13.97%	3.96	12.апр.23
Министерство Финансов	МUM120_0019	13.93%	7.93	12.апр.23
Министерство Финансов	МТМ096_0001	17.71%	7.78	05.апр.23
Министерство Финансов	МUM120_0019	13.98%	7.95	05.апр.23
Министерство Финансов	МКМ012_0155	14.65%	1.01	05.апр.23
Министерство Финансов	МUM168_0005	12.00%	11.94	05.апр.23
Министерство Финансов	МUM300_0001	11.50%	15.75	24.мар.23
Министерство Финансов	МOM060_0052	14.00%	3.37	24.мар.23
Министерство Финансов	МOM024_0087	14.99%	1.84	15.мар.23
Министерство Финансов	МUM132_0007	13.87%	9.37	15.мар.23
Министерство Финансов	МUM144_0009	13.00%	10.47	09.мар.23
Министерство Финансов	МКМ012_0154	15.55%	1.01	09.мар.23

Ежедневный обзор

30 октября 2023 г.

Министерство Финансов	MUM180_0015	11.68%	13.50	01.мар.23
Министерство Финансов	MOM048_0053	15.65%	3.34	22.фев.23
Министерство Финансов	MOM060_0054	15.87%	4.76	15.фев.23
Министерство Финансов	MOM024_0087	16.00%	1.91	15.фев.23
Министерство Финансов	MTM096_0001	17.28%	7.92	15.фев.23
Министерство Финансов	MUM132_0007	14.05%	9.47	08.фев.23
Министерство Финансов	MTM072_0001	17.01%	5.78	08.фев.23
Министерство Финансов	MUM144_0009	13.00%	10.55	08.фев.23
Министерство Финансов	MUM096_0012	15.55%	6.49	01.фев.23
Министерство Финансов	MUM180_0016	11.60%	14.00	01.фев.23
Министерство Финансов	MKM012_0153	16.54%	0.97	01.фев.23
Министерство Финансов	MUM240_0002	12.25%	11.30	25.январ.23
Министерство Финансов	MUM096_0011	15.66%	5.76	25.январ.23
Министерство Финансов	MUM144_0009	13.00%	10.58	25.январ.23
Министерство Финансов	MOM024_0087	16.66%	1.97	25.январ.23
Министерство Финансов	MOM060_0054	16.13%	4.84	18.январ.23
Министерство Финансов	MKM012_0153	16.70%	1.01	18.январ.23
Министерство Финансов	MUM132_0007	14.05%	9.53	18.январ.23
Министерство Финансов	MUM144_0009	13.00%	10.62	11.январ.23
Министерство Финансов	MOM048_0053	16.47%	3.45	11.январ.23
Министерство Финансов	MUM096_0011	15.80%	5.80	11.январ.23
Министерство Финансов	MUM300_0001	11.50%	15.97	04.январ.23
Министерство Финансов	MTM072_0001	16.49%	5.88	04.январ.23
Министерство Финансов	MUM096_0013	15.48%	7.09	04.январ.23
Министерство Финансов	MUM084_0018	16.02%	5.29	28.декаб.22
Министерство Финансов	MOM060_0054	15.99%	4.89	28.декаб.22
Министерство Финансов	MTM036_0001	15.80%	2.61	28.декаб.22
Министерство Финансов	MOM048_0054	15.99%	3.72	28.декаб.22
Министерство Финансов	MTM048_0001	16.32%	3.70	28.декаб.22
Министерство Финансов	MTM072_0001	16.20%	5.92	21.декаб.22
Министерство Финансов	MTM048_0001	16.20%	3.72	21.декаб.22
Министерство Финансов	MUM084_0018	16.00%	5.31	21.декаб.22
Министерство Финансов	MTM036_0001	16.19%	2.62	21.декаб.22
Министерство Финансов	MTM060_0001	16.20%	4.82	21.декаб.22
Министерство Финансов	MOM060_0054	15.83%	4.93	14.декаб.22
Министерство Финансов	MTM072_0001	16.09%	5.93	14.декаб.22
Министерство Финансов	MOM048_0054	15.97%	3.76	14.декаб.22
Министерство Финансов	MOM036_0091	16.58%	2.16	14.декаб.22
Министерство Финансов	MTM072_0001	15.99%	5.95	07.декаб.22
Министерство Финансов	MTM048_0001	15.99%	3.76	07.декаб.22
Министерство Финансов	MTM036_0001	15.99%	2.66	07.декаб.22
Министерство Финансов	MTM060_0001	15.99%	4.85	07.декаб.22
Министерство Финансов	MTM036_0001	15.92%	2.68	30.ноя.22
Министерство Финансов	MTM072_0001	15.92%	5.97	30.ноя.22

Ежедневный обзор

30 октября 2023 г.

Министерство Финансов	МТМ036_0001	15.88%	2.70	23.ноя.22
Министерство Финансов	МТМ060_0001	15.95%	4.91	23.ноя.22
Министерство Финансов	МОМ048_0054	15.48%	3.84	16.ноя.22
Министерство Финансов	МТМ060_0001	15.57%	4.91	16.ноя.22
Министерство Финансов	МТМ048_0001	15.67%	3.84	09.ноя.22
Министерство Финансов	МТМ036_0001	15.67%	2.74	09.ноя.22
Министерство Финансов	МТМ060_0001	15.49%	4.95	02.ноя.22
Министерство Финансов	МТМ048_0001	15.49%	3.85	02.ноя.22
Министерство Финансов	МОМ036_0091	14.45%	2.30	26.окт.22
Министерство Финансов	МТМ048_0001	15.45%	3.87	26.окт.22
Министерство Финансов	МОМ048_0054	13.90%	3.89	26.окт.22
Министерство Финансов	МТМ060_0001	15.45%	4.97	26.окт.22
Министерство Финансов	МТМ048_0001	15.42%	3.89	19.окт.22
Министерство Финансов	МОМ036_0091	14.42%	2.32	19.окт.22
Министерство Финансов	МТМ060_0001	15.43%	4.99	19.окт.22
Министерство Финансов	МОМ048_0054	13.90%	3.93	12.окт.22
Министерство Финансов	МТМ036_0001	14.95%	2.84	05.окт.22
Министерство Финансов	МТМ048_0001	15.20%	3.93	05.окт.22
Министерство Финансов	МОМ048_0054	13.90%	3.95	05.окт.22
Министерство Финансов	МТМ048_0001	15.16%	0.95	28.сен.22
Министерство Финансов	МОМ036_0091	14.00%	2.38	28.сен.22
Министерство Финансов	МОМ048_0054	13.90%	3.97	28.сен.22
Министерство Финансов	МТМ048_0001	15.15%	3.97	21.сен.22
Министерство Финансов	МОМ048_0054	13.90%	3.99	21.сен.22
Министерство Финансов	МТМ036_0001	14.88%	2.89	14.сен.22
Министерство Финансов	МОМ036_0092	14.00%	2.80	07.сен.22
Министерство Финансов	МUM120_0014	14.45%	1.90	31.авг.22
Министерство Финансов	МUM120_0017	13.85%	4.50	31.авг.22
Министерство Финансов	МUM120_0017	13.85%	4.50	24.авг.22
Министерство Финансов	МКМ012_0151	14.79%	1.00	24.авг.22
Министерство Финансов	МUM120_0014	14.45%	2.00	24.авг.22
Министерство Финансов	МКМ012_0151	14.50%	1.00	17.авг.22
Министерство Финансов	МUM120_0014	14.22%	2.00	17.авг.22
Министерство Финансов	МUM120_0017	13.85%	4.60	17.авг.22
Министерство Финансов	МКМ012_0151	14.50%	1.00	10.авг.22
Министерство Финансов	МUM120_0014	14.20%	2.00	10.авг.22
Министерство Финансов	МUM156_0005	13.85%	4.90	10.авг.22
Министерство Финансов	МUM180_0002	14.13%	1.90	03.авг.22
Министерство Финансов	МUM156_0005	13.85%	4.90	03.авг.22
Министерство Финансов	МUM180_0002	14.10%	1.90	27.июл.22
Министерство Финансов	МUM156_0005	13.85%	4.90	27.июл.22
Министерство Финансов	МUM144_0003	14.50%	0.80	20.июл.22
Министерство Финансов	МUM072_0013	13.73%	4.80	20.июл.22
Министерство Финансов	МUM180_0002	14.00%	1.90	20.июл.22

Ежедневный обзор

30 октября 2023 г.

Министерство Финансов	MUM180_0002	14.00%	2.00	13.июл.22
Министерство Финансов	MUM144_0003	14.50%	0.80	13.июл.22
Министерство Финансов	MUM072_0013	13.70%	4.90	13.июл.22
Министерство Финансов	MUM180_0002	14.00%	2.00	07.июл.22
Министерство Финансов	MUM156_0005	13.71%	5.00	07.июл.22
Министерство Финансов	MUM144_0003	14.50%	0.80	07.июл.22
Министерство Финансов	MUM144_0003	14.50%	0.80	29.июн.22
Министерство Финансов	MUM072_0013	13.62%	4.90	29.июн.22
Министерство Финансов	MOM048_0053	13.75%	4.00	22.июн.22
Министерство Финансов	MOM036_0092	13.85%	3.00	22.июн.22
Министерство Финансов	MUM156_0005	13.62%	5.00	22.июн.22
Министерство Финансов	MUM144_0003	14.50%	0.90	15.июн.22
Министерство Финансов	MUM180_0001	14.00%	1.90	15.июн.22
Министерство Финансов	MOM036_0091	13.85%	2.70	08.июн.22
Министерство Финансов	MOM048_0052	13.75%	3.60	08.июн.22
Министерство Финансов	MUM072_0013	13.62%	0.90	08.июн.22
Министерство Финансов	MUM180_0001	14.00%	2.00	08.июн.22
Министерство Финансов	MUM072_0013	14.50%	5.00	01.июн.22
Министерство Финансов	MUM180_0001	14.00%	2.00	01.июн.22
Министерство Финансов	MUM144_0003	14.50%	0.90	25.май.22
Министерство Финансов	MUM120_0017	13.62%	4.80	25.май.22
Министерство Финансов	MUM180_0001	14.00%	2.00	25.май.22
Министерство Финансов	MUM144_0003	14.50%	0.90	18.май.22
Министерство Финансов	MUM120_0017	13.62%	4.80	18.май.22
Министерство Финансов	MOM048_0052	13.75%	3.70	18.май.22
Министерство Финансов	MOM036_0091	13.85%	2.70	18.май.22
Министерство Финансов	MUM180_0001	14.00%	2.00	11.май.22
Министерство Финансов	MUM144_0003	14.50%	1.00	11.май.22
Министерство Финансов	MOM036_0091	13.83%	2.80	11.май.22
Министерство Финансов	MOM048_0052	13.75%	3.70	05.май.22
Министерство Финансов	MUM120_0017	13.62%	4.80	05.май.22
Министерство Финансов	MUM132_0006	13.76%	3.20	28.апр.22
Министерство Финансов	MOM048_0052	13.79%	3.70	27.апр.22
Министерство Финансов	MUM180_0002	13.97%	2.20	27.апр.22
Министерство Финансов	MOM036_0091	13.81%	2.80	27.апр.22
Министерство Финансов	MOM048_0052	13.62%	3.80	20.апр.22
Министерство Финансов	MUM072_0013	13.55%	5.10	20.апр.22
Министерство Финансов	MUM072_0013	13.17%	5.10	13.апр.22
Министерство Финансов	MUM180_0002	13.69%	2.20	13.апр.22
Министерство Финансов	MOM036_0091	13.56%	2.80	13.апр.22
Министерство Финансов	MOM036_0091	12.84%	2.90	06.апр.22
Министерство Финансов	MOM048_0052	12.64%	3.80	06.апр.22
Министерство Финансов	MUM072_0013	12.50%	5.10	29.мар.22
Министерство Финансов	MOM036_0091	12.71%	2.90	29.мар.22

Ежедневный обзор

30 октября 2023 г.

Министерство Финансов	MUM072_0013	12.50%	5.10	29.мар.22
Министерство Финансов	MOM048_0052	12.59%	3.80	24.мар.22
Министерство Финансов	MUM072_0013	12.63%	5.20	24.мар.22
Министерство Финансов	MKM012_0150	13.70%	0.90	16.мар.22
Министерство Финансов	MOM036_0091	12.72%	2.90	16.мар.22
Министерство Финансов	MOM048_0052	12.67%	3.90	16.мар.22
Министерство Финансов	MUM096_0011	13.21%	6.70	02.мар.22
Министерство Финансов	MUM180_0016	12.91%	14.90	02.мар.22
Министерство Финансов	MUM180_0015	11.10%	14.50	23.фев.22
Министерство Финансов	MUM096_0012	10.97%	7.40	23.фев.22
Министерство Финансов	MUM180_0002	10.73%	2.40	16.фев.22
Министерство Финансов	MUM120_0019	11.04%	9.10	16.фев.22
Министерство Финансов	MOM036_0091	10.75%	3.00	09.фев.22
Министерство Финансов	MUM132_0007	10.99%	10.50	09.фев.22
Министерство Финансов	MUM096_0013	11.00%	8.00	02.фев.22
Министерство Финансов	MUM156_0007	11.00%	12.00	02.фев.22
Министерство Финансов	MUM180_0016	11.05%	15.00	26.янв.22
Министерство Финансов	MUM072_0013	10.90%	5.30	26.янв.22
Министерство Финансов	MKM012_0150	10.30%	1.00	20.янв.22
Министерство Финансов	MOM048_0052	10.67%	4.00	19.янв.22
Министерство Финансов	MUM144_0009	10.87%	11.60	19.янв.22
Министерство Финансов	MUM096_0011	10.75%	6.80	19.янв.22
Министерство Финансов	MUM096_0012	10.75%	7.60	05.янв.22

Источник: KASE, *лет до погашения с момента размещения

Таблица 6. Доля владения нот НБК нерезидентами, млрд тенге

Доля владения нот НБК нерезидентами							
Дата	Резиденты	Нерезиденты	Всего в обращении	Резиденты	Нерезиденты	Изменение (нерезиденты)	
29.09.2023	2808.31	80.33	2888.64	97.22%	2.8%	-3.56	
22.09.2023	2804.75	83.89	2888.64	97.10%	2.9%	12.8	
15.09.2023	2833.73	71.09	2904.82	97.55%	2.4%	0	
08.09.2023	2833.73	71.09	2904.82	97.55	2.4%	-23.8	
01.09.2023	2741.41	94.91	2836.32	96.65	3.3%	2.38	
25.08.2023	2743.79	92.53	2836.32	96.74	3.3%	0.63	
18.08.2023	3178.23	91.90	3270.12	97.19%	2.8%	-4.71	
11.08.2023	3178.27	91.86	3270.12	97.19%	2.8%	-14.61	
04.08.2023	2950.31	106.47	3056.78	96.52%	3.5%	59.86	
28.07.2023	2948.20	108.59	3056.78	96.45%	3.6%	11.91	
21.07.2023	2674.49	96.68	2771.17	96.51%	3.5%	0.07	
14.07.2023	2674.56	96.61	2771.17	96.51%	3.5%	50	
05.07.2023	2831.54	46.61	2878.15	98.38%	1.6%	0	
01.07.2023	2831.54	46.61	2878.15	98.38%	1.6%	-14.3	
23.06.2023	2 355.61	60.91	2 416.51	97.5%	2.5%	0	

Ежедневный обзор

30 октября 2023 г.

16.06.2023	2 355.61	60.91	2 416.51	97.5%	2.5%	-44.14
09.06.2023	2 463.77	105.05	2 568.82	95.9%	4.1%	0
02.06.2023	2 463.77	105.05	2 568.82	95.9%	4.1%	5
26.05.2023	2 761.58	100.05	2 861.63	96.5%	3.5%	0
19.05.2023	2 761.58	100.05	2 861.63	96.5%	3.5%	-30.0
12.05.2023	2 633.89	130.00	2 763.89	95.3%	4.7%	-5.4
05.05.2023	2 628.52	135.37	2 763.89	95.1%	4.9%	-21.9
28.04.2023	2 581.11	157.23	2 738.34	94.3%	5.7%	0.0
21.04.2023	2 581.11	157.23	2 738.34	94.3%	5.7%	20.8
14.04.2023	2 593.25	136.43	2 729.68	95.0%	5.0%	0.0
07.04.2023	2 593.25	136.43	2 729.68	95.0%	5.0%	27.1
31.03.2023	2 554.38	109.35	2 663.72	95.9%	4.1%	-0.1
24.03.2023	2 554.28	109.44	2 663.72	95.9%	4.1%	19.2
17.03.2023	2 371.16	90.29	2 461.45	96.3%	3.7%	0.1
10.03.2023	2 371.30	90.15	2 461.45	96.3%	3.7%	0.0
03.03.2023	2 626.35	90.15	2 716.50	96.7%	3.3%	0.0
24.02.2023	2 626.35	90.15	2 716.50	96.7%	3.3%	0.2
17.02.2023	2 495.23	90	2 585.23	96.5%	3.5%	0.0
10.02.2023	2 495.23	90	2 585.23	96.5%	3.5%	0.0
03.02.2023	2 307.85	90	2 397.85	96.2%	3.8%	0.0
27.01.2023	2 307.85	90	2 397.85	96.2%	3.8%	-10.0
20.01.2023	2 312.44	100	2 412.44	95.9%	4.1%	0.0
13.01.2023	2 312.44	100	2 412.44	95.9%	4.1%	0.0
06.01.2023	2 164.93	100	2 264.93	95.6%	4.4%	0.0
26.12.2022	1 629.02	100	1 729.02	94.2%	5.8%	0.0
15.12.2022	1 629.02	100	1 729.02	94.2%	5.8%	0.0
09.12.2022	1 512.83	100	1 612.83	93.8%	6.2%	0.0
02.12.2022	1 512.83	100	1 612.83	93.8%	6.2%	10.0
25.11.2022	1 473.73	90	1 563.73	94.2%	5.8%	0.0
18.11.2022	1 473.73	90	1 563.73	94.2%	5.8%	20.0
11.11.2022	1 257.63	70	1 327.63	94.7%	5.3%	0.0
04.11.2022	1 257.63	70	1 327.63	94.7%	5.3%	10.0
28.10.2022	1 102.35	60	1 162.35	94.8%	5.2%	-50.1
22.10.2022	1 511.10	110.1	1 621.20	93.2%	6.8%	20.1
14.10.2022	1 247.55	90	1 337.55	93.3%	6.7%	-29.9
07.10.2022	1 836.43	119.85	1 956.28	93.9%	6.1%	39.8
30.09.2022	1 661.29	80.02	1 741.31	95.4%	4.6%	-0.3
23.09.2022	1 585.08	80.3	1 665.38	95.2%	4.8%	0.3
16.09.2022	1 685.64	80	1 765.64	95.5%	4.5%	0.0
09.09.2022	1 413.61	80	1 493.61	94.6%	5.4%	-10.0
02.09.2022	1 827.90	90.01	1 917.92	95.3%	4.7%	18.3
27.08.2022	1 826.43	71.75	1 898.17	96.2%	3.8%	1.8
19.08.2022	1 751.17	70	1 821.17	96.2%	3.8%	-15.0
12.08.2022	1 825.29	85.01	1 910.30	95.5%	4.5%	0.0

Ежедневный обзор

30 октября 2023 г.

05.08.2022	1 615.40	85.01	1 700.41	95.0%	5.0%	-5.0
29.07.2022	1 728.29	90.01	1 818.30	95.0%	5.0%	0.0
22.07.2022	1 618.52	90.01	1 708.53	94.7%	5.3%	-38.4
15.07.2022	1 656.94	100.01	1 756.96	94.3%	5.7%	60.6
08.07.2022	1 596.31	120.76	1 717.08	93.0%	7.0%	-112.6
01.07.2022	1 708.95	120.76	1 829.71	93.4%	6.6%	83.5
24.06.2022	1 625.47	130.76	1 756.23	92.6%	7.4%	18.4
17.06.2022	1 607.04	140.76	1 747.81	91.9%	8.1%	-43.0
10.06.2022	1 650.01	140.76	1 790.78	92.1%	7.9%	19.7
03.06.2022	1 630.31	150.76	1 781.07	91.5%	8.5%	45.1
27.05.2022	1 585.22	150.76	1 735.99	91.3%	8.7%	-10.0
20.05.2022	1 578.15	160.76	1 738.91	90.8%	9.2%	0.0
13.05.2022	1 602.67	160.76	1 763.44	90.9%	9.1%	-20.0
06.05.2022	1 598.97	180.76	1 779.73	89.8%	10.2%	18.8
29.04.2022	1 610.90	162.01	1 772.92	90.9%	9.1%	0.0
22.04.2022	1 552.75	162.01	1 714.76	90.6%	9.4%	17.9
15.04.2022	1 435.62	144.1	1 579.72	90.9%	9.1%	14.1
08.04.2022	1 390.41	130.01	1 520.42	91.4%	8.6%	15.0
01.04.2022	1 354.55	115.01	1 469.56	92.2%	7.8%	40.0
25.03.2022	1 250.90	75.01	1 325.91	94.3%	5.7%	-71.3
18.03.2022	1 430.42	146.35	1 576.77	90.7%	9.3%	24.0
11.03.2022	1 341.62	122.31	1 463.93	91.6%	8.4%	-55.1
05.03.2022	1 683.99	177.37	1 861.36	90.5%	9.5%	-20.0
25.02.2022	1 679.87	197.41	1 877.28	89.5%	10.5%	45.6
18.02.2022	1 710.03	151.82	1 861.85	91.8%	8.2%	10.6
11.02.2022	1 770.99	141.26	1 912.25	92.6%	7.4%	12.3
04.02.2022	1 645.90	129.01	1 774.90	92.7%	7.3%	-13.0
28.01.2022	1 639.32	142.04	1 781.36	92.0%	8.0%	2.0
21.01.2022	1 693.79	140.04	1 833.83	92.4%	7.6%	10.1
14.01.2022	1 618.00	129.95	1 747.96	92.6%	7.4%	-62.4
06.01.2022	1 640.99	192.38	1 833.36	89.5%	10.5%	-18.9
31.12.2021	1 938.48	211.3	2 149.78	90.2%	9.8%	-0.4
24.12.2021	1 842.45	211.68	2 054.14	89.7%	10.3%	-4.2
15.12.2021	1 899.57	215.88	2 115.45	89.8%	10.2%	-111.9
10.12.2021	2 095.32	327.81	2 423.13	86.5%	13.5%	-45.3
03.12.2021	2 275.47	373.12	2 648.59	85.9%	14.1%	0.5
26.11.2021	2 152.41	372.67	2 525.08	85.2%	14.8%	-30.4
19.11.2021	2 086.03	403.07	2 489.11	83.8%	16.2%	22.6
12.11.2021	2 018.44	380.49	2 398.93	84.1%	15.9%	43.0
05.11.2021	2 036.33	337.49	2 373.82	85.8%	14.2%	-108.7
29.10.2021	2 546.32	446.21	2 992.54	85.1%	14.9%	25.5
22.10.2021	2 416.90	420.76	2 837.66	85.2%	14.8%	51.2
15.10.2021	2 425.02	369.61	2 794.62	86.8%	13.2%	-52.3
08.10.2021	2 433.47	421.9	2 855.37	85.2%	14.8%	2.8

Ежедневный обзор

30 октября 2023 г.

01.10.2021	2 379.45	419.12	2 798.58	85.0%	15.0%	-52.1
24.09.2021	2 535.46	471.21	3 006.67	84.3%	15.7%	85.5
17.09.2021	2 432.57	385.73	2 818.29	86.3%	13.7%	33.1
10.09.2021	2 424.57	352.68	2 777.26	87.3%	12.7%	-67.5
03.09.2021	2 690.72	420.2	3 110.91	86.5%	13.5%	-9.9
27.08.2021	2 793.58	430.08	3 223.66	86.7%	13.3%	-35.0
20.08.2021	2 782.93	465.08	3 248.01	85.7%	14.3%	-11.9
13.08.2021	2 730.47	476.95	3 207.42	85.1%	14.9%	49.2
06.08.2021	2 779.62	427.8	3 207.42	86.7%	13.3%	-53.4
30.07.2021	2 899.72	481.23	3 380.95	85.8%	14.2%	-26.2
23.07.2021	3 007.80	507.43	3 515.23	85.6%	14.4%	-49.4
16.07.2021	3 028.90	556.87	3 585.77	84.5%	15.5%	19.0
09.07.2021	3 029.13	537.87	3 567.00	84.9%	15.1%	12.1
03.07.2021	3 017.83	525.79	3 543.62	85.2%	14.8%	11.1
25.06.2021	2 941.48	514.68	3 456.16	85.1%	14.9%	-57.7
18.06.2021	2 900.83	572.34	3 473.17	83.5%	16.5%	26.1
11.06.2021	2 945.94	546.28	3 492.22	84.4%	15.6%	-28.4
04.06.2021	2 899.15	574.69	3 473.84	83.5%	16.5%	63.0
28.05.2021	2 733.50	511.65	3 245.15	84.2%	15.8%	-27.1
21.05.2021	2 667.30	538.74	3 206.04	83.2%	16.8%	26.4
14.05.2021	2 583.91	512.37	3 096.28	83.5%	16.5%	56.7
06.05.2021	2 668.79	455.69	3 124.48	85.4%	14.6%	6.5
30.04.2021	3 036.14	449.16	3 485.31	87.1%	12.9%	48.6
23.04.2021	2 989.95	400.55	3 390.50	88.2%	11.8%	-104.0
16.04.2021	2 856.56	504.58	3 361.14	85.0%	15.0%	-32.8
09.04.2021	2 982.52	537.36	3 519.89	84.7%	15.3%	-9.3
02.04.2021	2 915.59	546.7	3 462.29	84.2%	15.8%	-18.3
26.03.2021	2 891.13	564.96	3 456.08	83.7%	16.3%	1.8
19.03.2021	3 103.20	563.15	3 666.17	84.6%	15.4%	39.6

Источник: Национальный Банк РК

АО «Halyk Finance»

Департамент исследований

E-mail
research@halykfinance.kz

Департамент продаж

E-mail
sales@halykfinance.kz

Адрес:

Halyk Finance
пр. Абая, 109 «В», 5 этаж
A05A1B4, Алматы, Республика Казахстан
Тел. +7 727 339 43 77
www.halykfinance.kz

Bloomberg
HLFN
Refinitiv
Halyk Finance
Factset
Halyk Finance
Capital IQ
Halyk Finance

Заявление об ограничении ответственности

Настоящая публикация носит исключительно информационный характер и не является предложением или попыткой со стороны АО «Halyk Finance» купить, продать или вступить в иную сделку в отношении каких-либо ценных бумаг и иных финансовых инструментов, на которые в настоящей публикации может содержаться ссылка, предоставить какие-либо инвестиционные рекомендации или услуги. Указанные предложения могут быть направлены исключительно в соответствии с требованиями применимого законодательства. Настоящая публикация основана на информации, которую мы считаем надежной, однако мы не утверждаем, что все приведенные сведения абсолютно точны. При этом, отмечаем, что прошлая доходность не является показателем доходности инвестиций в будущем. Мы не несем ответственности за использование клиентами информации, содержащейся в настоящей публикации, а также за сделки и операции с ценными бумагами и иными финансовыми инструментами, упоминающимися в ней. Мы не берем на себя обязательство регулярно обновлять информацию, которая содержится в настоящей публикации или исправлять возможные неточности. HF, его аффилированные и должностные лица, партнеры и сотрудники, в том числе лица, участвующие в подготовке и выпуске этого материала, оставляют за собой право участвовать в сделках в отношении упоминающихся в настоящей публикации ценных бумаг и иных финансовых инструментов. Также отмечаем, что на ценные бумаги и иные финансовые инструменты, рассматриваемые в настоящей публикации и номинированные в иностранной валюте, могут оказывать влияние обменные курсы валют. Изменение обменных курсов валют может вызвать снижение стоимости инвестиций в указанные активы. Следует иметь в виду, что инвестирование в Американские депозитарные расписки также подвержено риску изменения обменного курса валют, а инвестирование в казахстанские ценные бумаги и иные финансовые инструменты имеет значительный риск. В указанной связи, инвесторы до принятия решения об участии в сделках с ценными бумагами и иными финансовыми инструментами, рассматриваемыми в настоящей публикации, должны проводить собственное исследование относительно надежности эмитентов данных ценных бумаг и иных финансовых инструментов.

Настоящая информация не предназначена для публичного распространения и не может быть воспроизведена, передана или опубликована, целиком или по частям, без предварительного письменного разрешения АО «Halyk Finance».