



Ежедневный обзор

Акции Alphabet скорректировали рынок

Ежедневный обзор

26 октября 2023 г.

»» Акции Alphabet скорректировали рынок

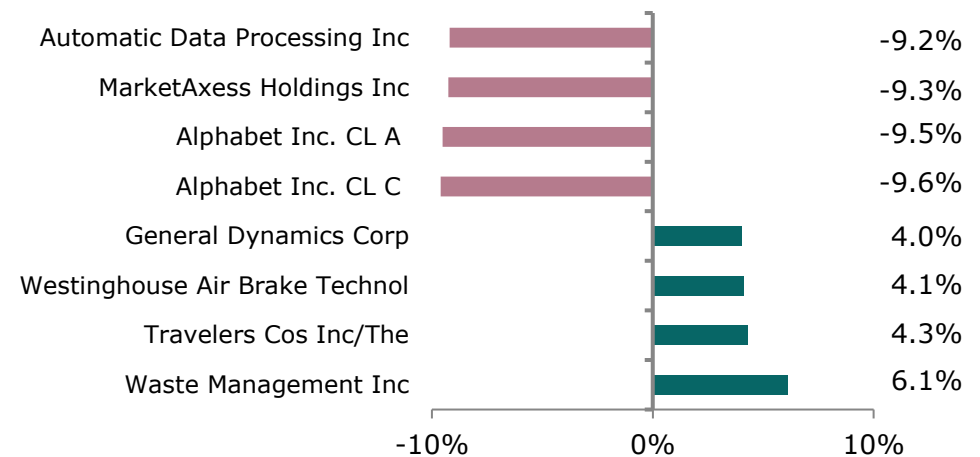
Индексы акций США не смогли переломить негативную тенденцию, обновив локальный минимум с июля текущего года. Так, индекс S&P500 к июлю текущего года снизился на 9%. Все отрасли, входящих в индекс, за исключением коммунальных услуг (+0.5%) и основных потребительских товаров (+0.3%) продемонстрировали снижение. Коррекция акций Alphabet (-9.6%) утянула рынок вниз. Вслед за ними снижением отметились акции компаний Amazon (-5.6%), Intel (-5.0%), Nvidia (-4.31%) и Apple (-1.35%).

В среду были опубликованы данные о количестве новостроек в США за август. Их количество выросло на 12.3% до 759 тыс, в то время как рынок предполагал рост до 680 тыс. При этом количество выданных разрешений на строительство (1.471 млн) в США за прошлый месяц снизилось больше, чем ожидалось ранее (1.473 млн).

»» Котировки нефти снова торгуются выше \$90

Нефтяные котировки выросли в среду на 2.3% до \$90.1 за баррель. Котировки нефти устремились вверх на фоне очередного обострения конфликта на Ближнем Востоке. Надежды на дипломатическое решение снизилось после того, как Израиль усилил бомбардировки сектора Газа. Накануне были опубликованы данные по запасам нефти в США (EIA) за неделю, закончившуюся 21 октября, объем которых увеличился на 1.4 млн баррелей, в то время как аналитики ожидали рост на 0.2 млн баррелей. При этом запасы бензина увеличились за тот же период на 0.2 млн баррелей.

Лидеры и аутсайдеры индекса S&P 500



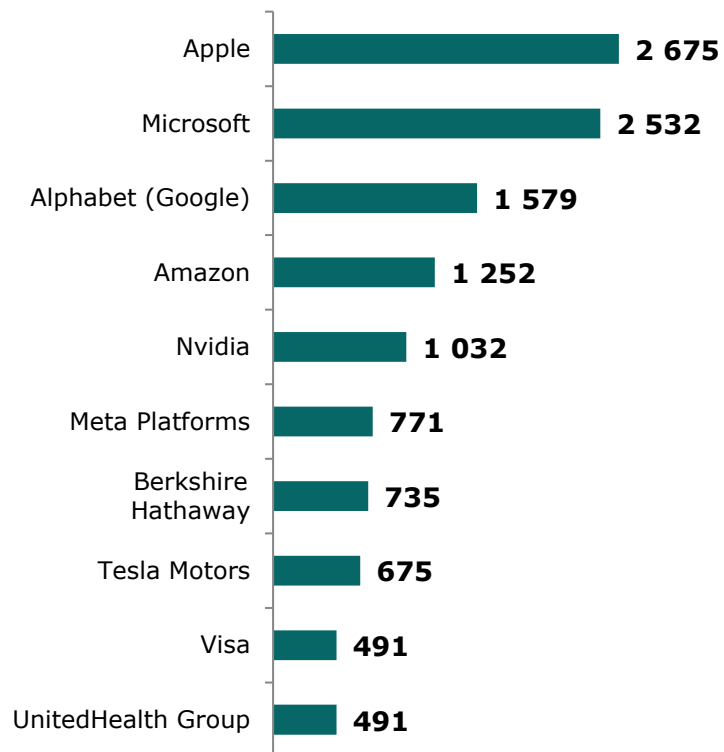
Товарный рынок

	Знач.	Изменение			
		1D	1W	1M	YTD
Brent	90.1	2.3%	-1.5%	-6.6%	4.9%
Медь	8 032	-0.2%	0.7%	-2.3%	-4.1%
Цинк	2 480	1.5%	1.8%	-5.4%	-16.6%
Золото	1 979.7	0.4%	1.7%	4.2%	8.5%
Серебро	22.9	-0.2%	0.1%	0.1%	-4.5%
Природный газ	3.0	1.3%	1.7%	2.1%	-32.8%
Алюминий	2 219	1.3%	1.7%	-2.6%	-6.7%

Ежедневный обзор

26 октября 2023 г.

» Рыночная капитализация 10 крупнейших публичных компаний США, млрд \$



Динамика изменения индекса S&P 500

	Изменение		Количество эмитентов	Вес, (%)
	в %	в пунктах		
S&P 500	-1.4%	-60.9	503	100%
Information Technology	-1.2%	-14.1	64	28.1%
Health Care	-0.9%	-5.1	64	13.4%
Financials	-0.3%	-1.6	72	12.7%
Consumer Discretionary	-2.4%	-10.7	53	10.4%
Communications Services	-5.9%	-22.9	22	8.8%
Industrials	-1.3%	-4.5	77	8.3%
Consumer Staples	0.3%	0.9	38	6.6%
Energy	-0.2%	-0.3	23	4.7%
Utilities	0.5%	0.5	30	2.5%
Materials	-1.1%	-1.2	29	2.4%
Real Estate	-2.1%	-2.0	31	2.3%

Ежедневный обзор

26 октября 2023 г.

»» **Акции Alphabet скорректировали рынок**

Индексы акций США не смогли переломить негативную тенденцию, обновив локальный минимум с июля текущего года. Так, индекс S&P500 к июлю текущего года снизился на 9%. Все отрасли, входящих в индекс, за исключением коммунальных услуг (+0.5%) и основных потребительских товаров (+0.3%) продемонстрировали снижение. Коррекция акций Alphabet (-9.6%) утянула рынок вниз. Вслед за ними снижением отметились акции компаний Amazon (-5.6%), Intel (-5.0%), Nvidia (-4.31%) и Apple (-1.35%).

В среду были опубликованы данные о количестве новостроек в США за август. Их количество выросло на 12.3% до 759 тыс, в то время как рынок предполагал рост до 680 тыс. При этом, количество выданных разрешений на строительство (1.471 млн) в США за прошлый месяц снизилось больше, чем ожидалось ранее (1.473 млн).

Акции материнской компании Google - Alphabet скорректировались более чем на 9% на внутрисдневных торгах в среду после публикации отчета за 3кв2023 г., в котором выручка от облачных технологий в не оправдала ожиданий. Так, выручка Google по этому направлению составила \$8.41 млрд, что оказалось ниже ожиданий в \$8.6 млрд, несмотря на рост на 22% по сравнению с \$6.87 млрд в аналогичном квартале прошлого года. Согласно отчету за 3кв2023 г., холдинговая компания Alphabet увеличила прибыль на 11% до \$76.69 млрд (\$75.97 ожидания аналитиков). Чистая прибыль достигла \$19.69 млрд (годом ранее \$13.9 млрд), а доход на одну акцию составил \$1.55 (ожидания аналитиков \$1.45). По итогам торгов акции компании снизились на 9.5%.

»» **Рост котировок Microsoft**

Корпорация Microsoft объявила о своей квартальной прибыли после закрытия торгов во вторник, которая превзошла ожидания аналитиков по показателям выручки и прибыли на акцию. Выручка технологического гиганта за квартал составила \$56.5 млрд, превысив консенсус-прогноз в \$54.5 млрд. Скорректированная прибыль на акцию составила \$2.99 против ожидавшихся \$2.66 на акцию. Акции компании выросли на 3% по итогам торгов.

Фондовые индексы	Регион	Посл. Знач.	Изменение	
			За день	С начала года
Americas				
S&P500	США	4 186.8	-1.43%	9.04%
Dow Jones	США	33 035.9	-0.32%	-0.34%
NASDAQ	США	12 821.2	-2.43%	22.50%
EMEA				
Euro Stoxx 50	Еврозона	4 073.4	0.20%	7.37%
FTSE 100	Великобритания	7 414.3	0.33%	-0.50%
CAC 40	Франция	6 915.1	0.31%	6.82%
DAX	Германия	14 892.2	0.08%	6.96%
IBEX 35	Испания	8 984.8	0.10%	9.18%
FTSE MIB	Италия	27 428.6	-0.52%	15.70%
Asia/Pacific				
Nikkei 225	Япония	30 602.4	-2.13%	17.28%
Hang Seng	Гонконг	16 973.9	-0.10%	-14.19%
CSI 300	Китай	3 483.4	-0.11%	-10.03%
Shanghai	Китай	2 963.8	0.05%	-4.06%
Sensex	Индия	64 049.1	-0.81%	5.27%
Singapore	Сингапур	3 057.4	-0.69%	-5.96%
Emerging markets				
Bovespa	Бразилия	112 830.0	-0.82%	2.82%
RTSI\$	Россия	1 103.6	0.11%	13.70%
NIFTY 50	Индия	19 122.2	-0.83%	5.62%
TOP 40	ЮАР	64 556.4	-0.45%	-3.58%
Borsa Index	Турция	7 425.0	-7.08%	34.77%
KASE	Казахстан	4 053.3	-0.64%	24.65%

Ежедневный обзор

26 октября 2023 г.

» Падение турецкого индекса Borsa Istanbul 100

В среду турецкий индекс Borsa Istanbul 100 снизился на 7.08%. Реджеп Тайип Эрдоган отменил визит в Израиль, а противостоящее Израилю движение ХАМАС назвал освободителями палестинской земли. Наибольший вклад в отрицательную динамику внесла флагманская авиакомпания Turkish Airlines, которая потеряла 6.88%.

» Валютный рынок

- Значение индекса доллара США (DXY), показывающего отношение курса доллара к корзине из шести мировых валют, увеличилось на 0.2% до 106.5 п;
- Курс USDKZT сохранился на уровне 476.9.

» Главные новости

- Профсоюз UAW достиг предварительного соглашения с Ford;
- Apple повысила тарифы на ряд сервисов, включая стриминговый Apple TV+.

LIBOR (USD)

	Знач.	Значение на дату			
		1D	1W	1M	YTD
LIBOR Overnight	5.06%	5.05%	5.07%	5.07%	4.32%
LIBOR1M	5.44%	5.44%	5.45%	5.43%	4.39%
LIBOR3M	5.64%	5.64%	5.66%	5.66%	4.77%
LIBOR6M	5.87%	5.87%	5.88%	5.91%	5.14%
LIBOR12M	6.04%	5.96%	5.93%	5.72%	5.48%

Валютный рынок

	Знач.	Изменение валютных пар			
		1D	1W	1M	YTD
DXY	106.5	0.2%	0.0%	0.9%	2.9%
USD/KZT	476.9	0.0%	-0.4%	0.8%	3.1%
USD/RUB	93.4	-0.2%	-4.6%	-3.6%	25.9%
EUR/USD	1.06	-0.2%	0.3%	-0.1%	-1.3%
GBP/USD	1.21	-0.4%	-0.2%	-0.4%	0.2%
USD/JPY	150.23	0.2%	0.2%	0.8%	14.6%

Долговой рынок

	Валюта	YTM	YTM на			
			1D	1W	1M	YTD
US Treasuries (10YR)	US\$	4.95%	4.95%	4.99%	4.53%	3.87%
US Treasuries (30YR)	US\$	5.10%	5.09%	5.11%	4.65%	3.96%
UK Gilts (30YR)	GBP	4.61%	4.54%	4.66%	4.25%	3.67%
Germany (10YR)	EUR	2.89%	2.83%	2.92%	2.74%	2.57%
Russia (10YR)	RUB	11.4%	11.4%	11.4%	11.1%	9.1%
Kazakhstan (3YR)	US\$	4.59%	4.58%	4.60%	3.77%	3.37%

- **Профсоюз UAW достиг предварительного соглашения с Ford**

Профсоюз работников автомобильной отрасли (United Auto Workers, UAW) США достиг предварительного соглашения с Ford Motor Co., которое может стать первым шагом к завершению забастовки UAW. Соглашение об условиях контракта сотрудников предприятий Ford на следующие четыре года требует одобрения 57 тыс. членов профсоюза, работающих на заводах автопроизводителя. Оно может стать образцом для контрактов UAW с двумя другими автопроизводителями из "большой тройки" - General Motors Co. (GM) и Stellantis.

Глава профсоюза Шон Фейн призвал работников Ford прервать забастовку и вернуться на рабочие места, отметив, что такое решение окажет давление на GM и Stellantis. "Мы получили то, что все считали невозможным", - сказал Фейн, комментируя соглашение с Ford. По его словам, автопроизводитель "выложит" на 50% больше, чем планировал до начала забастовки. Вице-президент UAW Чак Браунинг, отвечавший за переговоры с Ford, сообщил, что зарплаты работников предприятий автопроизводителя в течение срока контракта будут подняты на 25%, а вместе с индексацией с учетом инфляции их повышение превысит 30%. К концу четырехлетнего контракта зарплата высококвалифицированных рабочих Ford составит более \$40 в час.

Изначально Ford предлагала повышение зарплат на 9%. GM заявила в среду, что "ведет конструктивную работу" с профсоюзом для как можно более скорого заключения соглашения. Stellantis сообщила, что привержена заключению соглашения, "которое позволит вернуть всех к работе как можно быстрее". Забастовка профсоюза началась 15 сентября на предприятиях всех трех автопроизводителей. На первом этапе она коснулась завода Ford в Мичигане, предприятия GM в Миссури и Stellantis в Огайо. Затем акция была расширена на 38 распределительных центров GM и Stellantis в 20 штатах США, а в дальнейшем к ней присоединились работники сборочного предприятия Ford в Чикаго и завода GM в Мичигане. Позднее UAW объявил о присоединении к забастовке завода Ford в Луисвилле (штат Кентукки) и Stellantis - в Мичигане. Эти предприятия являются крупнейшими для обеих компаний. Уже на этой неделе в акции приняли участие и сотрудники завода GM в Арлингтоне (штат Техас), крупнейшего для компании. Акции Ford подорожали на 1.9% на дополнительных торгах в среду, GM - на 0.3%, а Stellantis - на 0.5%.

Источник: Интерфакс-Казахстан

- **Apple повысила тарифы на ряд сервисов, включая стриминговый Apple TV+**

Американская Apple Inc. повысила стоимость подписки на сервис потокового видео Apple TV+ более чем на 40%, согласно данным на сайте компании. Теперь подписка на Apple TV+ стоит не \$6.99, а \$9.99 в месяц для ряда рынков, включая США и Великобританию. В октябре 2022 года компания подняла стоимость сервиса на \$2.

Кроме того, повышены тарифы игрового сервиса Apple Arcade и новостного Apple News+ - с \$4.99 до \$6.99 и с \$9.99 до \$12.99 в месяц соответственно. По сведениям Variety, это первое повышение цен в данных категориях. Пакетная подписка Apple One, включающая целый ряд сервисов, также подорожала, хотя и не настолько существенно в процентном выражении, как ее компоненты. В частности, тарифный план Premier теперь будет обходиться в \$37.95, а не в \$32.95 в месяц. Цена подписки на Apple Music не изменилась - \$10.99 в месяц. Год назад она подорожала на \$1.

Источник: Интерфакс-Казахстан

Ежедневный обзор

26 октября 2023 г.

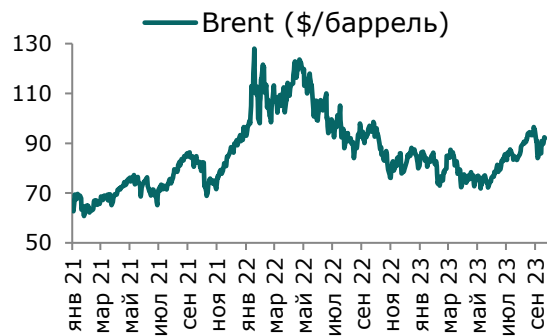
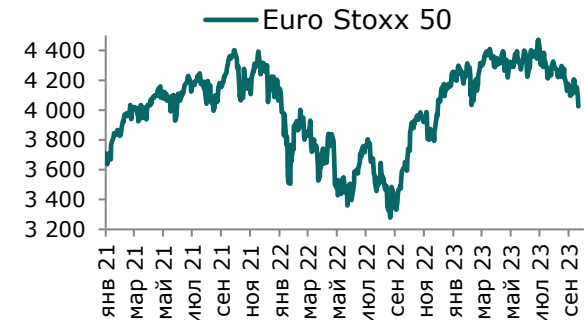
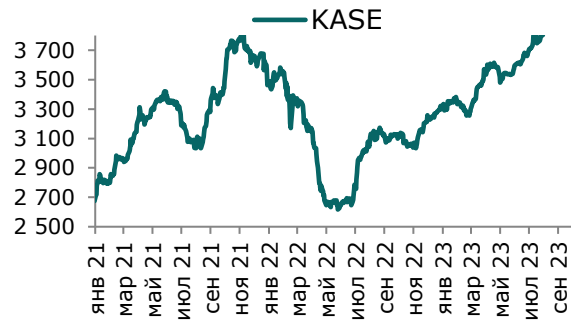
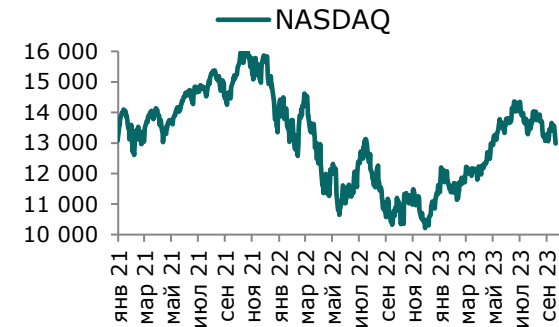
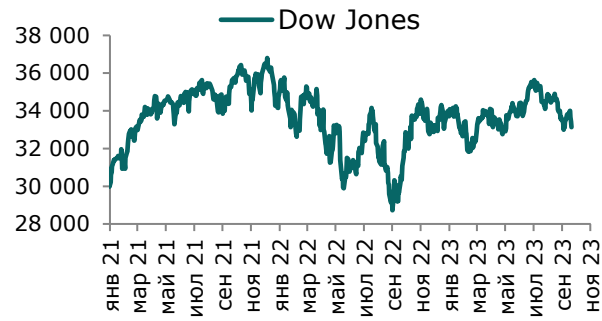
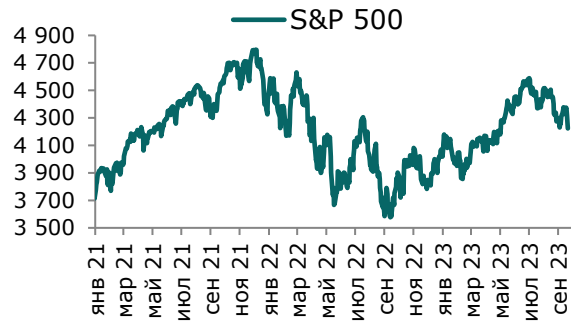
Таблица 1. Динамика изменения валют стран СНГ, развивающихся и развитых стран

Валютная пара (индекс)	Страна	Базовая ставка	Инфляция* 2021	Инфляция* 2022	Курс	1D	1W	1M	YTD
USD/KZT	Казахстан	16.00%	8.0%	14.9%	476.9	0.0%	-0.4%	0.8%	3.1%
USD/RUB	Россия	13.00%	6.7%	13.8%	93.4	-0.2%	-4.6%	-3.6%	25.9%
USD/GEL	Грузия	10.00%	9.3%	11.6%	2.70	0.1%	0.4%	1.1%	0.1%
USD/KGS	Кыргызстан	13.00%	11.2%	14.7%	89.28	0.0%	0.6%	4.8%	3.6%
USD/TJS	Таджикистан	10.00%	8.0%	4.5%	10.94	0.0%	0.2%	0.2%	7.0%
USD/UZS	Узбекистан	14.00%	10.0%	12.3%	12 202.50	0.0%	-0.1%	0.1%	8.7%
USD/UAH	Украина	20.00%	9.3%	20.1%	36.59	-0.1%	-0.2%	-1.0%	-0.9%
Развивающиеся страны									
USD/CNY	Китай	4.35%	0.9%	2.0%	7.32	0.1%	0.0%	0.4%	6.1%
USD/BRL	Бразилия	12.75%	8.3%	9.3%	5.00	0.1%	-1.4%	-1.0%	-5.4%
USD/INR	Индия	6.50%	4.1%	6.7%	83.19	0.0%	-0.1%	0.0%	0.5%
USD/ZAR	ЮАР	8.25%	4.6%	6.9%	19.13	0.4%	0.7%	0.3%	12.3%
USD/TRY	Турция	30.00%	19.4%	72.0%	28.13	0.1%	0.5%	3.2%	50.4%
Развитые страны									
DXY	США	5.50%	4.7%	8.0%	106.5	0.2%	0.0%	0.9%	2.9%
USD/CAD	Канада	5.00%	3.4%	6.8%	1.38	0.4%	0.6%	2.1%	1.8%
GBP/USD	Великобритания	5.25%	2.6%	9.1%	1.21	-0.4%	-0.2%	-0.4%	0.2%
USD/CHF	Швейцария	1.75%	0.6%	2.8%	0.90	0.4%	-0.2%	-2.1%	-3.0%
USD/JPY	Япония	-0.10%	-0.3%	2.5%	150.23	0.2%	0.2%	0.8%	14.6%
USD/KRW	Южная Корея	3.50%	2.3%	5.1%	1 349.45	0.5%	0.0%	1.6%	6.6%

Источник: Bloomberg, *показатель темпа инфляции в среднем за год

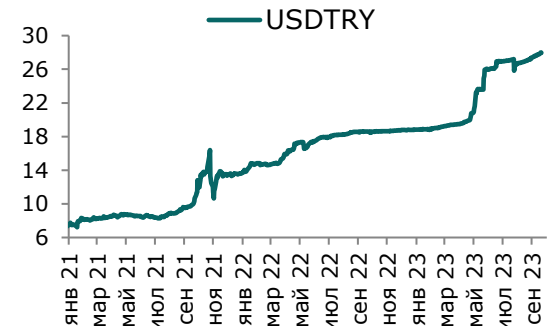
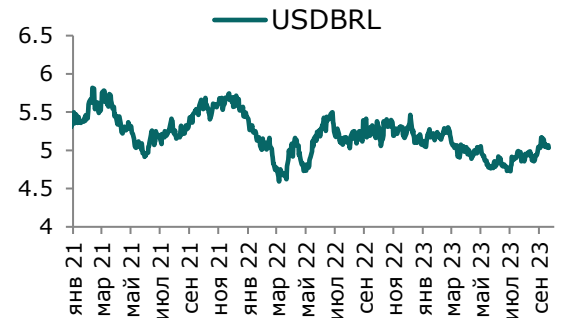
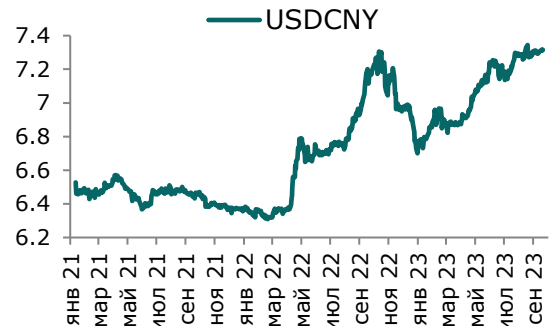
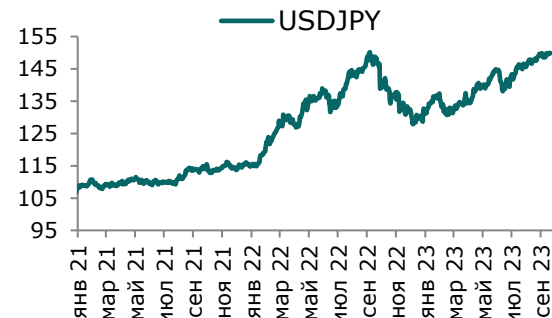
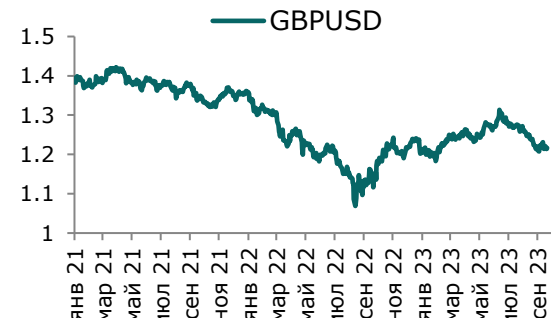
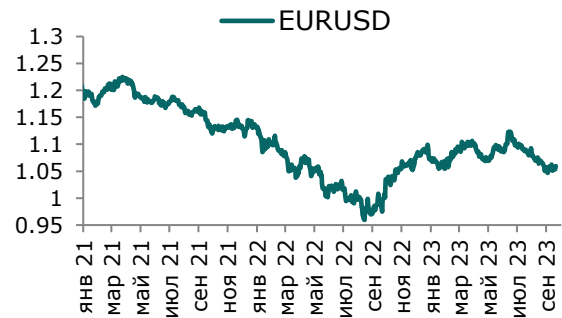
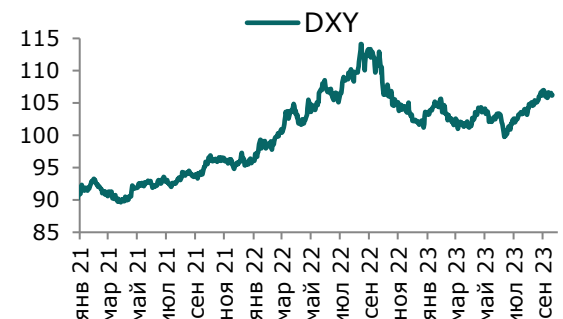
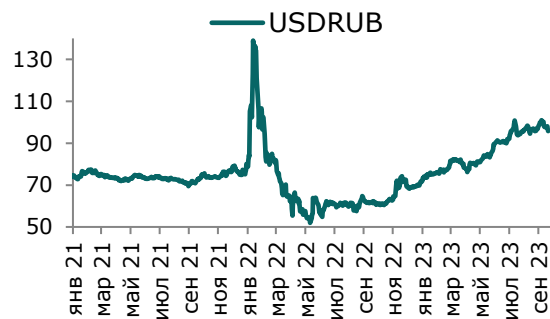
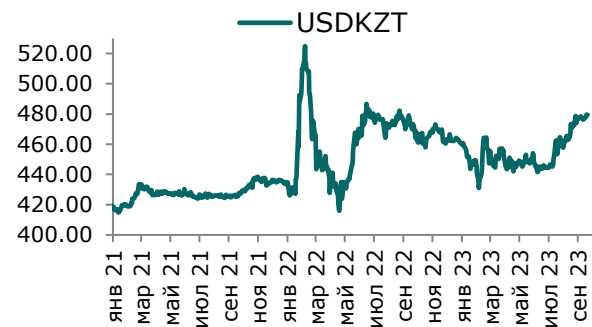
Ежедневный обзор

26 октября 2023 г.



Ежедневный обзор

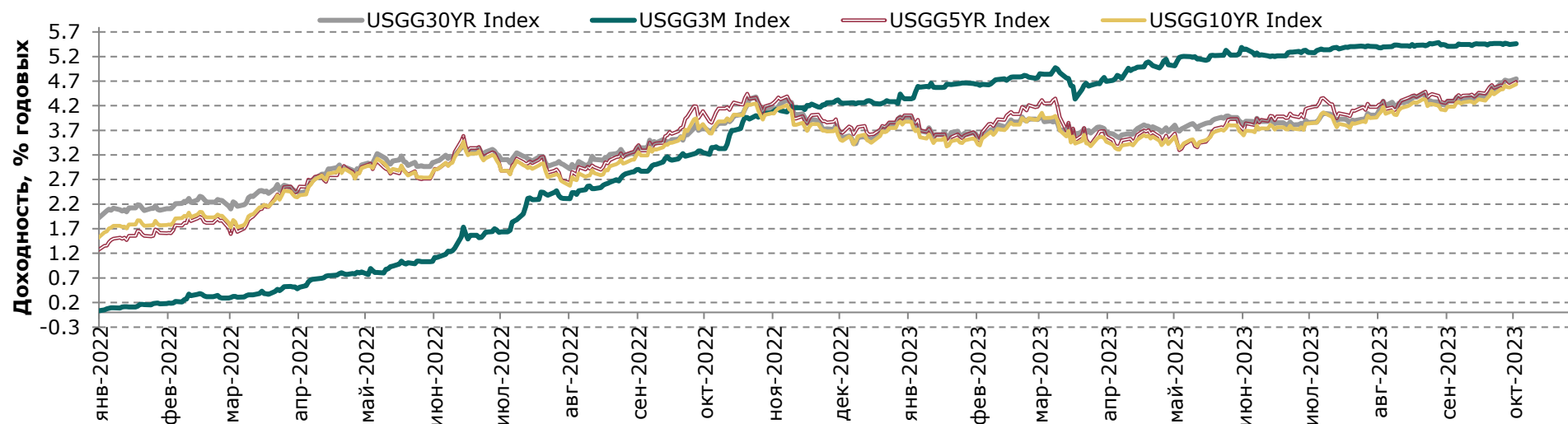
26 октября 2023 г.



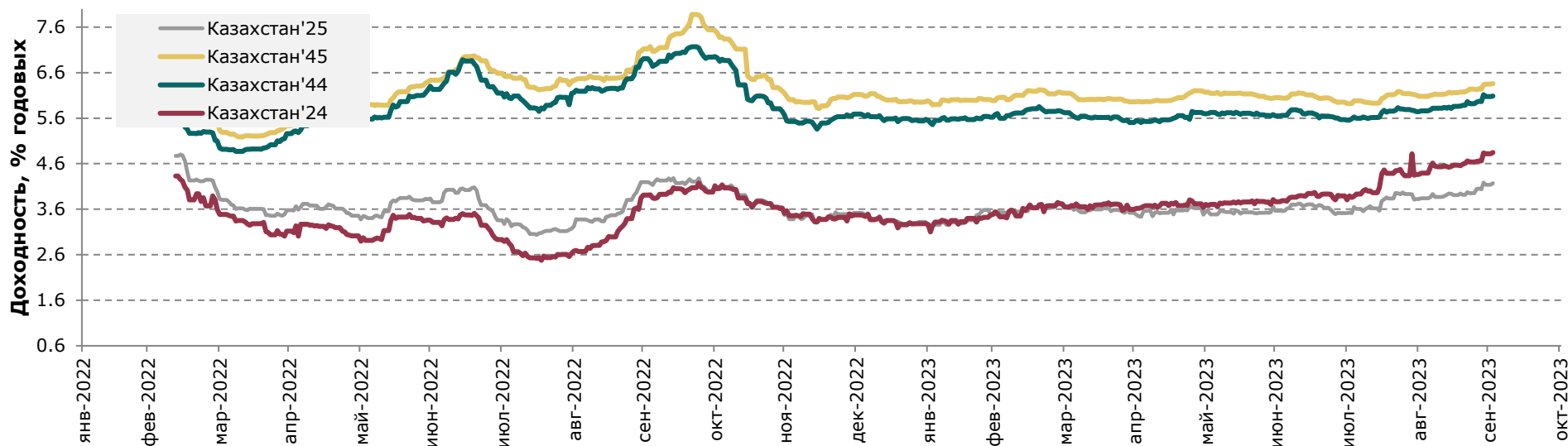
Ежедневный обзор

26 октября 2023 г.

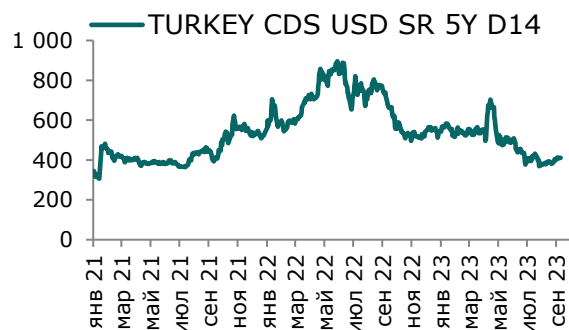
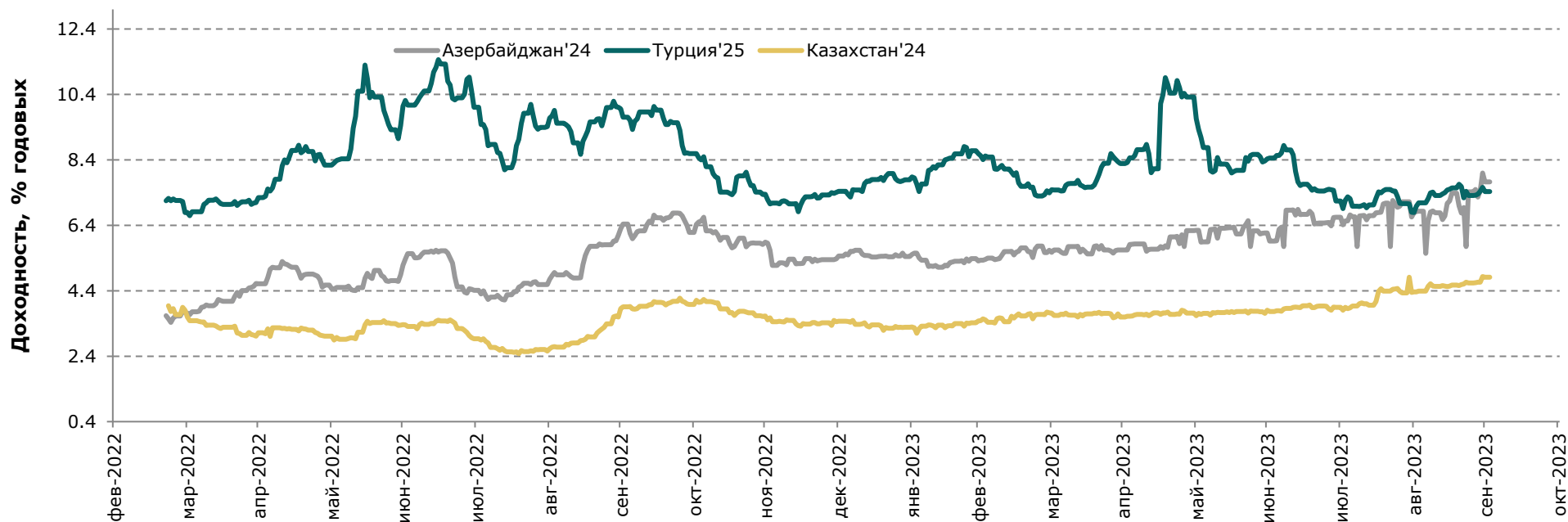
Доходность государственных ценных бумаг США



Динамика доходности суверенных облигаций РК



Динамика доходности суверенных еврооблигаций Турции и Азербайджана



Ежедневный обзор

26 октября 2023 г.

Таблица 2. Информация по казахстанским еврооблигациям

Выпуск	Валюта	Купон	Цена		Доходность		Спред		Дата погашения	Объем бумаг в обращении, млн.	Дюрация
			Покупка	Продажа	Покупка	Продажа	Z-Sprd	G-Sprd			
Республика Казахстан											
KAZAKS 0.6 09/30/26	EUR	0.60	88.31	89.26	4.90	4.52	111.31	176.26	30.09.2026	500	2.91
KAZAKS 2 3/8 11/09/28	EUR	2.38	100.00	100.00	2.37	2.37	-105.37	-42.62	09.11.2028	525	4.78
KAZAKS 1 1/2 09/30/34	EUR	1.50	70.92	72.00	5.00	4.85	148.16	200.49	30.09.2034	650	9.50
KAZAKS 1.55 11/09/23	EUR	1.55	99.26	99.80	9.02	3.54	234.67	252.09	09.11.2023	525	0.19
KAZAKS 3 7/8 10/14/24	USD	3.88	98.68	99.31	5.21	4.57	-58.20	-56.96	14.10.2024	1500	1.07
KAZAKS 6 1/2 07/21/45	USD	6.50	101.20	102.08	6.40	6.32	207.54	143.37	21.07.2045	1500	11.74
KAZAKS 5 1/8 07/21/25	USD	5.13	101.19	101.93	4.43	4.00	-90.48	-96.44	21.07.2025	2500	1.78
KAZAKS 4 7/8 10/14/44	USD	4.88	85.38	86.26	6.12	6.04	179.13	113.74	14.10.2044	1000	12.29
НК КазМунайГаз											
KZOKZ 6 3/8 10/24/48	USD	6.38	80.72	81.64	8.20	8.10	389.66	328.92	24.10.2048	1500	10.93
KZOKZ 5 3/4 04/19/47	USD	5.75	76.82	77.72	7.94	7.84	362.70	299.95	19.04.2047	1250	11.21
KZOKZ 5 3/8 04/24/30	USD	5.38	90.52	91.35	7.21	7.04	272.04	244.35	24.04.2030	1250	5.32
KZOKZ 3 1/2 04/14/33	USD	3.50	74.44	75.22	7.26	7.13	283.74	254.58	14.04.2033	750	7.58
KZOKZ 4 3/4 04/19/27	USD	4.75	93.47	94.09	6.86	6.65	213.48	193.70	19.04.2027	1000	3.21
Самрук Казына											
SAMRUK 2 10/28/26	USD	2.00	88.77	89.46	6.07	5.80	123.98	107.40	28.10.2026	500	2.96
КазТрансГаз											
KZTGKZ 4 3/8 09/26/27	USD	4.38	91.90	92.84	6.73	6.45	203.25	181.19	26.09.2027	706	3.57
Казахстан ТемирЖолы											
KTZKZ 3 1/4 12/05/23	CHF	3.25	97.50	100.00	19.34	3.20	918.67	937.02	05.12.2023	250	0.25
Банк Развития Казахстана											
DBKAZ 5 3/4 05/12/25	USD	5.75	99.53	100.33	6.06	5.53	57.80	54.36	12.05.2025	500	1.57
DBKAZ 2.95 05/06/31	USD	2.95	78.56	79.63	6.58	6.38	211.11	180.21	06.05.2031	255	6.53
ТенгизШевроил											
TENGIZ 4 08/15/26	4.00	89.80	90.63	8.43	8.04	341.78	328.26	4.00	15.08.2026	1000	2.48
TENGIZ 3 1/4 08/15/30	3.25	75.64	76.52	7.92	7.72	343.04	313.21	3.25	15.08.2030	750	5.92
TENGIZ 2 5/8 08/15/25	2.63	90.08	90.90	8.49	7.98	314.32	307.94	2.63	15.08.2025	500	1.84

Ежедневный обзор

26 октября 2023 г.

Таблица 3. Информация по узбекским еврооблигациям

Выпуск	Валюта	Купон	Цена		Доходность		Спред		Дата погашения	Объем бумаг в обращении, млн.	Дюрация
			Покупка	Продажа	Покупка	Продажа	Z-Sprd	G-Sprd			
Республика Узбекистан											
UZBEK 4,75 2024	USD	4.75%	98.44	99.27	9.68	7.00	288.06	287.67	20.02.2024	500	0.31
UZBEK 5,375 2029	USD	5.38%	88.48	89.40	8.08	7.85	331.31	305.64	20.02.2029	500	4.43
UZBEK 3,7 2030	USD	3.70%	75.97	76.86	8.24	8.05	351.94	318.19	25.11.2030	555	5.80
НБ Республики Узбекистан											
NBUZB 4,85 2025	USD	4.85%	91.78	92.69	9.48	8.94	424.12	414.56	21.10.2025	300	1.83
Узпромстройбанк											
SQBNZU 5,75 2024	USD	5.75%	94.71	96.19	10.95	9.45	484.81	484.90	02.12.2024	300	1.01
Ипотека Банк											
IPTBZU 5,5 2025	USD	5.50%	90.09	90.93	10.98	10.49	566.49	556.26	19.11.2025	300	1.83

Таблица 4. Информация по прочим еврооблигациям

Выпуск	Валюта	Купон	Цена		Доходность		Спред		Дата погашения	Объем бумаг в обращении, млн.	Дюрация
			Покупка	Продажа	Покупка	Продажа	Z-Sprd	OAS-Sprd			
SEASPAN CORP	USD	5.50%	78.42	79.72	10.51	10.16	623.18	599.19	01.08.2029	750	4.71
GRUPO AXO SA DE CV	USD	5.75%	88.39	89.48	10.75	10.24	594.98	580.02	08.06.2026	325	2.40
CYDSA SAB DE CV	USD	6.25%	93.20	94.38	8.25	7.89	380.21	338.90	04.10.2027	332	3.39
BUKIT MAKMUR MANDIRI UTA	USD	7.75%	82.53	84.51	16.85	15.71	1160.22	1144.61	10.02.2026	400	2.04
EMPRESA ELECTRICA COCHRA	USD	5.50%	93.80	94.95	9.14	8.43	411.43	399.46	14.05.2027	258	1.69
GRUPO UNICOMER CO LTD	USD	7.88%	98.53	99.51	10.67	8.79	420.03	432.95	01.04.2024	350	0.51
IOCHPE-MAX/MAX WHEELS MX	USD	5.00%	86.43	87.43	8.60	8.31	426.56	405.88	07.05.2028	400	3.92
ADECOAGRO SA	USD	6.00%	94.80	95.70	7.52	7.25	311.18	257.18	21.09.2027	500	3.39

Ежедневный обзор

26 октября 2023 г.

Кривая доходности ГЦБ РК

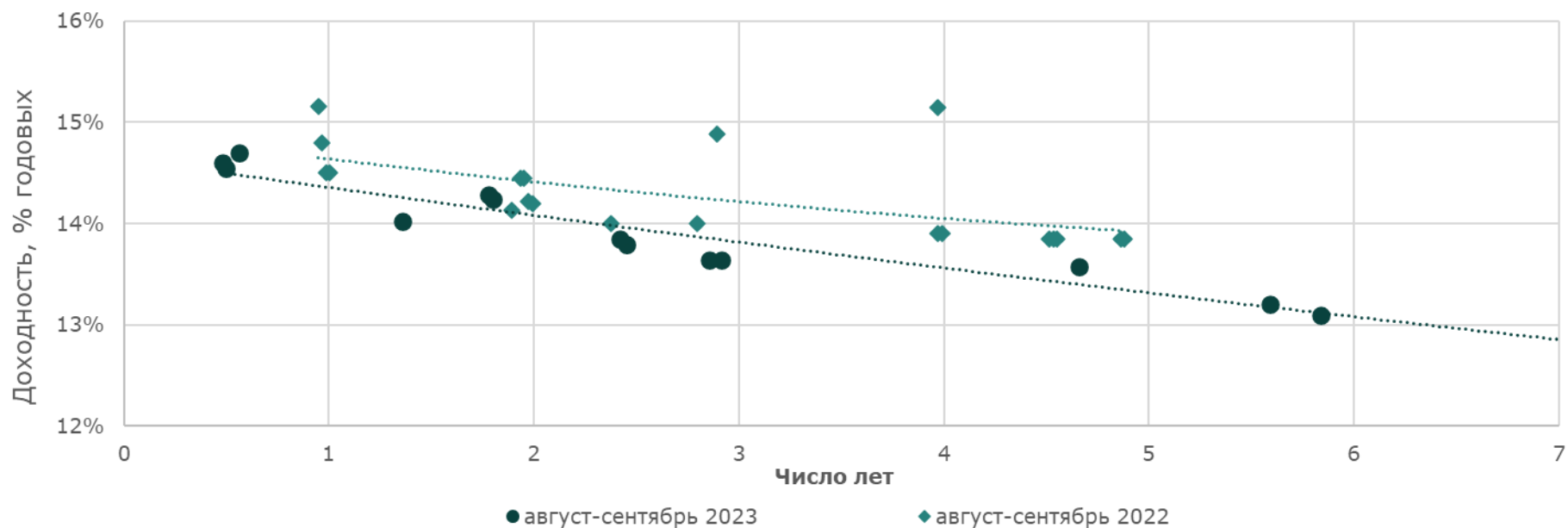


Таблица 5. Последние размещения ГЦБ

Эмитент	Тикер	Доходность	Лет до погашения*	Дата размещения
Ценные бумаги Министерства Финансов				
Министерство Финансов	МOM060_0052	13.64%	5.8	27.сен.23
Министерство Финансов	МКМ012_0154	14.60%	2.9	20.сен.23
Министерство Финансов	MUM216_0001	11.70%	0.5	20.сен.23
Министерство Финансов	MUM096_0014	12.80%	12.9	20.сен.23
Министерство Финансов	MUM156_0007	12.05%	7.6	13.сен.23
Министерство Финансов	МКМ012_0154	14.55%	10.4	13.сен.23
Министерство Финансов	МOM060_0052	13.64%	2.9	6.сен.23
Министерство Финансов	MUM132_0007	12.60%	8.9	6.сен.23
Министерство Финансов	MOM024_0087	14.02%	1.4	6.сен.23
Министерство Финансов	МКМ012_0154	14.70%	0.56	23.авг.23
Министерство Финансов	MOM048_0052	13.85%	2.42	23.авг.23
Министерство Финансов	MUM216_0001	11.70%	12.95	23.авг.23
Министерство Финансов	MUM120_0016	14.28%	1.78	16.авг.23
Министерство Финансов	MUM084_0018	13.58%	4.66	16.авг.23
Министерство Финансов	MUM096_0014	13.00%	7.74	16.авг.23

Ежедневный обзор

26 октября 2023 г.

Министерство Финансов	MUM156_0007	12.16%	10.52	16.авг.23
Министерство Финансов	MOM048_0052	13.79%	2.45	09.авг.23
Министерство Финансов	MUM120_0016	14.24%	1.80	09.авг.23
Министерство Финансов	MUM072_0014	13.20%	5.59	02.авг.23
Министерство Финансов	MUM108_0014	12.20%	8.80	02.авг.23
Министерство Финансов	MUM072_0014	13.20%	5.61	26.июл.23
Министерство Финансов	MUM120_0016	14.23%	1.84	26.июл.23
Министерство Финансов	MUM108_0014	13.00%	8.82	26.июл.23
Министерство Финансов	MOM048_0052	13.71%	2.49	26.июл.23
Министерство Финансов	MUM180_0006	13.60%	3.67	26.июл.23
Министерство Финансов	MKM012_0155	14.64%	0.70	26.июл.23
Министерство Финансов	MKM012_0155	14.65%	0.72	19.июл.23
Министерство Финансов	MUM180_0006	13.60%	3.69	19.июл.23
Министерство Финансов	MUM096_0014	13.30%	7.82	19.июл.23
Министерство Финансов	MUM156_0007	12.18%	10.59	19.июл.23
Министерство Финансов	MUM168_0005	12.00%	11.67	12.июл.23
Министерство Финансов	MKM012_0155	14.65%	0.74	12.июл.23
Министерство Финансов	MUM108_0014	13.46%	8.86	12.июл.23
Министерство Финансов	MUM072_0014	13.35%	5.65	12.июл.23
Министерство Финансов	MUM120_0019	13.38%	7.68	12.июл.23
Министерство Финансов	MUM120_0016	14.28%	1.88	12.июл.23
Министерство Финансов	MUM180_0006	13.60%	3.73	05.июл.23
Министерство Финансов	MUM180_0013	12.70%	9.76	05.июл.23
Министерство Финансов	MUM072_0014	13.50%	5.67	05.июл.23
Министерство Финансов	MUM180_0016	11.60%	13.58	05.июл.23
Министерство Финансов	MUM180_0006	13.80%	3.75	29.июн.23
Министерство Финансов	MUM072_0014	13.80%	5.68	29.июн.23
Министерство Финансов	MUM120_0016	14.25%	1.91	29.июн.23
Министерство Финансов	MUM084_0018	13.80%	4.79	29.июн.23
Министерство Финансов	MUM120_0019	13.70%	7.72	29.июн.23
Министерство Финансов	MUM180_0013	13.00%	9.77	29.июн.23
Министерство Финансов	MOM060_0052	13.79%	3.10	29.июн.23
Министерство Финансов	MUM084_0018	13.80%	4.81	21.июн.23
Министерство Финансов	MUM180_0016	11.60%	13.62	21.июн.23
Министерство Финансов	MUM096_0013	13.80%	6.63	21.июн.23
Министерство Финансов	MKM012_0155	14.64%	0.8	21.июн.23
Министерство Финансов	MUM108_0014	13.60%	8.92	21.июн.23
Министерство Финансов	MUM120_0016	14.25%	1.93	21.июн.23
Министерство Финансов	MUM120_0019	13.70%	7.74	21.июн.23
Министерство Финансов	MUM096_0014	13.80%	7.92	14.июн.23
Министерство Финансов	MUM072_0014	13.80%	5.72	14.июн.23
Министерство Финансов	MUM180_0006	13.80%	3.79	14.июн.23
Министерство Финансов	MUM180_0013	13.00%	9.81	14.июн.23
Министерство Финансов	MUM108_0014	13.80%	8.94	14.июн.23

Ежедневный обзор

26 октября 2023 г.

Министерство Финансов	МOM060_0052	13.80%	3.16	07.июн.23
Министерство Финансов	МКМ012_0154	14.80%	0.77	07.июн.23
Министерство Финансов	МUM096_0013	14.00%	6.67	07.июн.23
Министерство Финансов	МUM168_0005	12.00%	11.76	07.июн.23
Министерство Финансов	МUM108_0014	14.00%	8.96	07.июн.23
Министерство Финансов	МUM084_0018	14.00%	4.85	07.июн.23
Министерство Финансов	МUM096_0014	14.00%	7.97	24.май.23
Министерство Финансов	МUM072_0014	14.00%	5.78	24.май.23
Министерство Финансов	МOM024_0088	14.41%	1.93	24.май.23
Министерство Финансов	МUM180_0013	13.00%	9.87	24.май.23
Министерство Финансов	МOM048_0054	13.83%	3.34	17.май.23
Министерство Финансов	МКМ012_0155	14.62%	0.89	17.май.23
Министерство Финансов	МUM084_0018	13.99%	4.91	17.май.23
Министерство Финансов	МUM096_0013	14.00%	6.73	17.май.23
Министерство Финансов	МOM060_0054	13.97%	4.53	10.май.23
Министерство Финансов	МUM300_0001	11.50%	15.62	10.май.23
Министерство Финансов	МUM156_0007	12.25%	10.78	10.май.23
Министерство Финансов	МUM072_0014	14.00%	5.82	10.май.23
Министерство Финансов	МUM180_0013	13.00%	9.91	10.май.23
Министерство Финансов	МUM096_0013	13.99%	6.76	03.май.23
Министерство Финансов	МUM072_0014	13.98%	5.84	03.май.23
Министерство Финансов	МUM180_0006	13.98%	3.90	03.май.23
Министерство Финансов	МUM120_0019	13.99%	7.90	26.апр.23
Министерство Финансов	МUM180_0016	11.60%	13.77	26.апр.23
Министерство Финансов	МUM180_0006	13.97%	3.92	26.апр.23
Министерство Финансов	МUM156_0007	12.25%	10.82	26.апр.23
Министерство Финансов	МOM048_0054	13.82%	3.41	19.апр.23
Министерство Финансов	МUM084_0018	13.85%	4.99	19.апр.23
Министерство Финансов	МUM120_0019	13.98%	7.92	19.апр.23
Министерство Финансов	МКМ012_0154	14.80%	0.90	19.апр.23
Министерство Финансов	МUM072_0014	14.02%	5.90	12.апр.23
Министерство Финансов	МТМ084_0001	17.27%	6.90	12.апр.23
Министерство Финансов	МUM180_0006	13.97%	3.96	12.апр.23
Министерство Финансов	МUM120_0019	13.93%	7.93	12.апр.23
Министерство Финансов	МТМ096_0001	17.71%	7.78	05.апр.23
Министерство Финансов	МUM120_0019	13.98%	7.95	05.апр.23
Министерство Финансов	МКМ012_0155	14.65%	1.01	05.апр.23
Министерство Финансов	МUM168_0005	12.00%	11.94	05.апр.23
Министерство Финансов	МUM300_0001	11.50%	15.75	24.мар.23
Министерство Финансов	МOM060_0052	14.00%	3.37	24.мар.23
Министерство Финансов	МOM024_0087	14.99%	1.84	15.мар.23
Министерство Финансов	МUM132_0007	13.87%	9.37	15.мар.23
Министерство Финансов	МUM144_0009	13.00%	10.47	09.мар.23
Министерство Финансов	МКМ012_0154	15.55%	1.01	09.мар.23

Ежедневный обзор

26 октября 2023 г.

Министерство Финансов	MUM180_0015	11.68%	13.50	01.мар.23
Министерство Финансов	MOM048_0053	15.65%	3.34	22.фев.23
Министерство Финансов	MOM060_0054	15.87%	4.76	15.фев.23
Министерство Финансов	MOM024_0087	16.00%	1.91	15.фев.23
Министерство Финансов	MTM096_0001	17.28%	7.92	15.фев.23
Министерство Финансов	MUM132_0007	14.05%	9.47	08.фев.23
Министерство Финансов	MTM072_0001	17.01%	5.78	08.фев.23
Министерство Финансов	MUM144_0009	13.00%	10.55	08.фев.23
Министерство Финансов	MUM096_0012	15.55%	6.49	01.фев.23
Министерство Финансов	MUM180_0016	11.60%	14.00	01.фев.23
Министерство Финансов	MKM012_0153	16.54%	0.97	01.фев.23
Министерство Финансов	MUM240_0002	12.25%	11.30	25.янв.23
Министерство Финансов	MUM096_0011	15.66%	5.76	25.янв.23
Министерство Финансов	MUM144_0009	13.00%	10.58	25.янв.23
Министерство Финансов	MOM024_0087	16.66%	1.97	25.янв.23
Министерство Финансов	MOM060_0054	16.13%	4.84	18.янв.23
Министерство Финансов	MKM012_0153	16.70%	1.01	18.янв.23
Министерство Финансов	MUM132_0007	14.05%	9.53	18.янв.23
Министерство Финансов	MUM144_0009	13.00%	10.62	11.янв.23
Министерство Финансов	MOM048_0053	16.47%	3.45	11.янв.23
Министерство Финансов	MUM096_0011	15.80%	5.80	11.янв.23
Министерство Финансов	MUM300_0001	11.50%	15.97	04.янв.23
Министерство Финансов	MTM072_0001	16.49%	5.88	04.янв.23
Министерство Финансов	MUM096_0013	15.48%	7.09	04.янв.23
Министерство Финансов	MUM084_0018	16.02%	5.29	28.дек.22
Министерство Финансов	MOM060_0054	15.99%	4.89	28.дек.22
Министерство Финансов	MTM036_0001	15.80%	2.61	28.дек.22
Министерство Финансов	MOM048_0054	15.99%	3.72	28.дек.22
Министерство Финансов	MTM048_0001	16.32%	3.70	28.дек.22
Министерство Финансов	MTM072_0001	16.20%	5.92	21.дек.22
Министерство Финансов	MTM048_0001	16.20%	3.72	21.дек.22
Министерство Финансов	MUM084_0018	16.00%	5.31	21.дек.22
Министерство Финансов	MTM036_0001	16.19%	2.62	21.дек.22
Министерство Финансов	MTM060_0001	16.20%	4.82	21.дек.22
Министерство Финансов	MOM060_0054	15.83%	4.93	14.дек.22
Министерство Финансов	MTM072_0001	16.09%	5.93	14.дек.22
Министерство Финансов	MOM048_0054	15.97%	3.76	14.дек.22
Министерство Финансов	MOM036_0091	16.58%	2.16	14.дек.22
Министерство Финансов	MTM072_0001	15.99%	5.95	07.дек.22
Министерство Финансов	MTM048_0001	15.99%	3.76	07.дек.22
Министерство Финансов	MTM036_0001	15.99%	2.66	07.дек.22
Министерство Финансов	MTM060_0001	15.99%	4.85	07.дек.22
Министерство Финансов	MTM036_0001	15.92%	2.68	30.ноя.22
Министерство Финансов	MTM072_0001	15.92%	5.97	30.ноя.22

Ежедневный обзор

26 октября 2023 г.

Министерство Финансов	МТМ036_0001	15.88%	2.70	23.ноя.22
Министерство Финансов	МТМ060_0001	15.95%	4.91	23.ноя.22
Министерство Финансов	МОМ048_0054	15.48%	3.84	16.ноя.22
Министерство Финансов	МТМ060_0001	15.57%	4.91	16.ноя.22
Министерство Финансов	МТМ048_0001	15.67%	3.84	09.ноя.22
Министерство Финансов	МТМ036_0001	15.67%	2.74	09.ноя.22
Министерство Финансов	МТМ060_0001	15.49%	4.95	02.ноя.22
Министерство Финансов	МТМ048_0001	15.49%	3.85	02.ноя.22
Министерство Финансов	МОМ036_0091	14.45%	2.30	26.окт.22
Министерство Финансов	МТМ048_0001	15.45%	3.87	26.окт.22
Министерство Финансов	МОМ048_0054	13.90%	3.89	26.окт.22
Министерство Финансов	МТМ060_0001	15.45%	4.97	26.окт.22
Министерство Финансов	МТМ048_0001	15.42%	3.89	19.окт.22
Министерство Финансов	МОМ036_0091	14.42%	2.32	19.окт.22
Министерство Финансов	МТМ060_0001	15.43%	4.99	19.окт.22
Министерство Финансов	МОМ048_0054	13.90%	3.93	12.окт.22
Министерство Финансов	МТМ036_0001	14.95%	2.84	05.окт.22
Министерство Финансов	МТМ048_0001	15.20%	3.93	05.окт.22
Министерство Финансов	МОМ048_0054	13.90%	3.95	05.окт.22
Министерство Финансов	МТМ048_0001	15.16%	0.95	28.сен.22
Министерство Финансов	МОМ036_0091	14.00%	2.38	28.сен.22
Министерство Финансов	МОМ048_0054	13.90%	3.97	28.сен.22
Министерство Финансов	МТМ048_0001	15.15%	3.97	21.сен.22
Министерство Финансов	МОМ048_0054	13.90%	3.99	21.сен.22
Министерство Финансов	МТМ036_0001	14.88%	2.89	14.сен.22
Министерство Финансов	МОМ036_0092	14.00%	2.80	07.сен.22
Министерство Финансов	МUM120_0014	14.45%	1.90	31.авг.22
Министерство Финансов	МUM120_0017	13.85%	4.50	31.авг.22
Министерство Финансов	МUM120_0017	13.85%	4.50	24.авг.22
Министерство Финансов	МКМ012_0151	14.79%	1.00	24.авг.22
Министерство Финансов	МUM120_0014	14.45%	2.00	24.авг.22
Министерство Финансов	МКМ012_0151	14.50%	1.00	17.авг.22
Министерство Финансов	МUM120_0014	14.22%	2.00	17.авг.22
Министерство Финансов	МUM120_0017	13.85%	4.60	17.авг.22
Министерство Финансов	МКМ012_0151	14.50%	1.00	10.авг.22
Министерство Финансов	МUM120_0014	14.20%	2.00	10.авг.22
Министерство Финансов	МUM156_0005	13.85%	4.90	10.авг.22
Министерство Финансов	МUM180_0002	14.13%	1.90	03.авг.22
Министерство Финансов	МUM156_0005	13.85%	4.90	03.авг.22
Министерство Финансов	МUM180_0002	14.10%	1.90	27.июл.22
Министерство Финансов	МUM156_0005	13.85%	4.90	27.июл.22
Министерство Финансов	МUM144_0003	14.50%	0.80	20.июл.22
Министерство Финансов	МUM072_0013	13.73%	4.80	20.июл.22
Министерство Финансов	МUM180_0002	14.00%	1.90	20.июл.22

Ежедневный обзор

26 октября 2023 г.

Министерство Финансов	MUM180_0002	14.00%	2.00	13.июл.22
Министерство Финансов	MUM144_0003	14.50%	0.80	13.июл.22
Министерство Финансов	MUM072_0013	13.70%	4.90	13.июл.22
Министерство Финансов	MUM180_0002	14.00%	2.00	07.июл.22
Министерство Финансов	MUM156_0005	13.71%	5.00	07.июл.22
Министерство Финансов	MUM144_0003	14.50%	0.80	07.июл.22
Министерство Финансов	MUM144_0003	14.50%	0.80	29.июн.22
Министерство Финансов	MUM072_0013	13.62%	4.90	29.июн.22
Министерство Финансов	MOM048_0053	13.75%	4.00	22.июн.22
Министерство Финансов	MOM036_0092	13.85%	3.00	22.июн.22
Министерство Финансов	MUM156_0005	13.62%	5.00	22.июн.22
Министерство Финансов	MUM144_0003	14.50%	0.90	15.июн.22
Министерство Финансов	MUM180_0001	14.00%	1.90	15.июн.22
Министерство Финансов	MOM036_0091	13.85%	2.70	08.июн.22
Министерство Финансов	MOM048_0052	13.75%	3.60	08.июн.22
Министерство Финансов	MUM072_0013	13.62%	0.90	08.июн.22
Министерство Финансов	MUM180_0001	14.00%	2.00	08.июн.22
Министерство Финансов	MUM072_0013	14.50%	5.00	01.июн.22
Министерство Финансов	MUM180_0001	14.00%	2.00	01.июн.22
Министерство Финансов	MUM144_0003	14.50%	0.90	25.май.22
Министерство Финансов	MUM120_0017	13.62%	4.80	25.май.22
Министерство Финансов	MUM180_0001	14.00%	2.00	25.май.22
Министерство Финансов	MUM144_0003	14.50%	0.90	18.май.22
Министерство Финансов	MUM120_0017	13.62%	4.80	18.май.22
Министерство Финансов	MOM048_0052	13.75%	3.70	18.май.22
Министерство Финансов	MOM036_0091	13.85%	2.70	18.май.22
Министерство Финансов	MUM180_0001	14.00%	2.00	11.май.22
Министерство Финансов	MUM144_0003	14.50%	1.00	11.май.22
Министерство Финансов	MOM036_0091	13.83%	2.80	11.май.22
Министерство Финансов	MOM048_0052	13.75%	3.70	05.май.22
Министерство Финансов	MUM120_0017	13.62%	4.80	05.май.22
Министерство Финансов	MUM132_0006	13.76%	3.20	28.апр.22
Министерство Финансов	MOM048_0052	13.79%	3.70	27.апр.22
Министерство Финансов	MUM180_0002	13.97%	2.20	27.апр.22
Министерство Финансов	MOM036_0091	13.81%	2.80	27.апр.22
Министерство Финансов	MOM048_0052	13.62%	3.80	20.апр.22
Министерство Финансов	MUM072_0013	13.55%	5.10	20.апр.22
Министерство Финансов	MUM072_0013	13.17%	5.10	13.апр.22
Министерство Финансов	MUM180_0002	13.69%	2.20	13.апр.22
Министерство Финансов	MOM036_0091	13.56%	2.80	13.апр.22
Министерство Финансов	MOM036_0091	12.84%	2.90	06.апр.22
Министерство Финансов	MOM048_0052	12.64%	3.80	06.апр.22
Министерство Финансов	MUM072_0013	12.50%	5.10	29.мар.22
Министерство Финансов	MOM036_0091	12.71%	2.90	29.мар.22

Ежедневный обзор

26 октября 2023 г.

Министерство Финансов	MUM072_0013	12.50%	5.10	29.мар.22
Министерство Финансов	MOM048_0052	12.59%	3.80	24.мар.22
Министерство Финансов	MUM072_0013	12.63%	5.20	24.мар.22
Министерство Финансов	MKM012_0150	13.70%	0.90	16.мар.22
Министерство Финансов	MOM036_0091	12.72%	2.90	16.мар.22
Министерство Финансов	MOM048_0052	12.67%	3.90	16.мар.22
Министерство Финансов	MUM096_0011	13.21%	6.70	02.мар.22
Министерство Финансов	MUM180_0016	12.91%	14.90	02.мар.22
Министерство Финансов	MUM180_0015	11.10%	14.50	23.фев.22
Министерство Финансов	MUM096_0012	10.97%	7.40	23.фев.22
Министерство Финансов	MUM180_0002	10.73%	2.40	16.фев.22
Министерство Финансов	MUM120_0019	11.04%	9.10	16.фев.22
Министерство Финансов	MOM036_0091	10.75%	3.00	09.фев.22
Министерство Финансов	MUM132_0007	10.99%	10.50	09.фев.22
Министерство Финансов	MUM096_0013	11.00%	8.00	02.фев.22
Министерство Финансов	MUM156_0007	11.00%	12.00	02.фев.22
Министерство Финансов	MUM180_0016	11.05%	15.00	26.янв.22
Министерство Финансов	MUM072_0013	10.90%	5.30	26.янв.22
Министерство Финансов	MKM012_0150	10.30%	1.00	20.янв.22
Министерство Финансов	MOM048_0052	10.67%	4.00	19.янв.22
Министерство Финансов	MUM144_0009	10.87%	11.60	19.янв.22
Министерство Финансов	MUM096_0011	10.75%	6.80	19.янв.22
Министерство Финансов	MUM096_0012	10.75%	7.60	05.янв.22

Источник: KASE, *лет до погашения с момента размещения

Таблица 6. Доля владения нот НБК нерезидентами, млрд тенге

Доля владения нот НБК нерезидентами							
Дата	Резиденты	Нерезиденты	Всего в обращении	Резиденты	Нерезиденты	Изменение (нерезиденты)	
29.09.2023	2808.31	80.33	2888.64	97.22%	2.8%	-3.56	
22.09.2023	2804.75	83.89	2888.64	97.10%	2.9%	12.8	
15.09.2023	2833.73	71.09	2904.82	97.55%	2.4%	0	
08.09.2023	2833.73	71.09	2904.82	97.55	2.4%	-23.8	
01.09.2023	2741.41	94.91	2836.32	96.65	3.3%	2.38	
25.08.2023	2743.79	92.53	2836.32	96.74	3.3%	0.63	
18.08.2023	3178.23	91.90	3270.12	97.19%	2.8%	-4.71	
11.08.2023	3178.27	91.86	3270.12	97.19%	2.8%	-14.61	
04.08.2023	2950.31	106.47	3056.78	96.52%	3.5%	59.86	
28.07.2023	2948.20	108.59	3056.78	96.45%	3.6%	11.91	
21.07.2023	2674.49	96.68	2771.17	96.51%	3.5%	0.07	
14.07.2023	2674.56	96.61	2771.17	96.51%	3.5%	50	
05.07.2023	2831.54	46.61	2878.15	98.38%	1.6%	0	
01.07.2023	2831.54	46.61	2878.15	98.38%	1.6%	-14.3	
23.06.2023	2 355.61	60.91	2 416.51	97.5%	2.5%	0	

Ежедневный обзор

26 октября 2023 г.

16.06.2023	2 355.61	60.91	2 416.51	97.5%	2.5%	-44.14
09.06.2023	2 463.77	105.05	2 568.82	95.9%	4.1%	0
02.06.2023	2 463.77	105.05	2 568.82	95.9%	4.1%	5
26.05.2023	2 761.58	100.05	2 861.63	96.5%	3.5%	0
19.05.2023	2 761.58	100.05	2 861.63	96.5%	3.5%	-30.0
12.05.2023	2 633.89	130.00	2 763.89	95.3%	4.7%	-5.4
05.05.2023	2 628.52	135.37	2 763.89	95.1%	4.9%	-21.9
28.04.2023	2 581.11	157.23	2 738.34	94.3%	5.7%	0.0
21.04.2023	2 581.11	157.23	2 738.34	94.3%	5.7%	20.8
14.04.2023	2 593.25	136.43	2 729.68	95.0%	5.0%	0.0
07.04.2023	2 593.25	136.43	2 729.68	95.0%	5.0%	27.1
31.03.2023	2 554.38	109.35	2 663.72	95.9%	4.1%	-0.1
24.03.2023	2 554.28	109.44	2 663.72	95.9%	4.1%	19.2
17.03.2023	2 371.16	90.29	2 461.45	96.3%	3.7%	0.1
10.03.2023	2 371.30	90.15	2 461.45	96.3%	3.7%	0.0
03.03.2023	2 626.35	90.15	2 716.50	96.7%	3.3%	0.0
24.02.2023	2 626.35	90.15	2 716.50	96.7%	3.3%	0.2
17.02.2023	2 495.23	90	2 585.23	96.5%	3.5%	0.0
10.02.2023	2 495.23	90	2 585.23	96.5%	3.5%	0.0
03.02.2023	2 307.85	90	2 397.85	96.2%	3.8%	0.0
27.01.2023	2 307.85	90	2 397.85	96.2%	3.8%	-10.0
20.01.2023	2 312.44	100	2 412.44	95.9%	4.1%	0.0
13.01.2023	2 312.44	100	2 412.44	95.9%	4.1%	0.0
06.01.2023	2 164.93	100	2 264.93	95.6%	4.4%	0.0
26.12.2022	1 629.02	100	1 729.02	94.2%	5.8%	0.0
15.12.2022	1 629.02	100	1 729.02	94.2%	5.8%	0.0
09.12.2022	1 512.83	100	1 612.83	93.8%	6.2%	0.0
02.12.2022	1 512.83	100	1 612.83	93.8%	6.2%	10.0
25.11.2022	1 473.73	90	1 563.73	94.2%	5.8%	0.0
18.11.2022	1 473.73	90	1 563.73	94.2%	5.8%	20.0
11.11.2022	1 257.63	70	1 327.63	94.7%	5.3%	0.0
04.11.2022	1 257.63	70	1 327.63	94.7%	5.3%	10.0
28.10.2022	1 102.35	60	1 162.35	94.8%	5.2%	-50.1
22.10.2022	1 511.10	110.1	1 621.20	93.2%	6.8%	20.1
14.10.2022	1 247.55	90	1 337.55	93.3%	6.7%	-29.9
07.10.2022	1 836.43	119.85	1 956.28	93.9%	6.1%	39.8
30.09.2022	1 661.29	80.02	1 741.31	95.4%	4.6%	-0.3
23.09.2022	1 585.08	80.3	1 665.38	95.2%	4.8%	0.3
16.09.2022	1 685.64	80	1 765.64	95.5%	4.5%	0.0
09.09.2022	1 413.61	80	1 493.61	94.6%	5.4%	-10.0
02.09.2022	1 827.90	90.01	1 917.92	95.3%	4.7%	18.3
27.08.2022	1 826.43	71.75	1 898.17	96.2%	3.8%	1.8
19.08.2022	1 751.17	70	1 821.17	96.2%	3.8%	-15.0
12.08.2022	1 825.29	85.01	1 910.30	95.5%	4.5%	0.0

Ежедневный обзор

26 октября 2023 г.

05.08.2022	1 615.40	85.01	1 700.41	95.0%	5.0%	-5.0
29.07.2022	1 728.29	90.01	1 818.30	95.0%	5.0%	0.0
22.07.2022	1 618.52	90.01	1 708.53	94.7%	5.3%	-38.4
15.07.2022	1 656.94	100.01	1 756.96	94.3%	5.7%	60.6
08.07.2022	1 596.31	120.76	1 717.08	93.0%	7.0%	-112.6
01.07.2022	1 708.95	120.76	1 829.71	93.4%	6.6%	83.5
24.06.2022	1 625.47	130.76	1 756.23	92.6%	7.4%	18.4
17.06.2022	1 607.04	140.76	1 747.81	91.9%	8.1%	-43.0
10.06.2022	1 650.01	140.76	1 790.78	92.1%	7.9%	19.7
03.06.2022	1 630.31	150.76	1 781.07	91.5%	8.5%	45.1
27.05.2022	1 585.22	150.76	1 735.99	91.3%	8.7%	-10.0
20.05.2022	1 578.15	160.76	1 738.91	90.8%	9.2%	0.0
13.05.2022	1 602.67	160.76	1 763.44	90.9%	9.1%	-20.0
06.05.2022	1 598.97	180.76	1 779.73	89.8%	10.2%	18.8
29.04.2022	1 610.90	162.01	1 772.92	90.9%	9.1%	0.0
22.04.2022	1 552.75	162.01	1 714.76	90.6%	9.4%	17.9
15.04.2022	1 435.62	144.1	1 579.72	90.9%	9.1%	14.1
08.04.2022	1 390.41	130.01	1 520.42	91.4%	8.6%	15.0
01.04.2022	1 354.55	115.01	1 469.56	92.2%	7.8%	40.0
25.03.2022	1 250.90	75.01	1 325.91	94.3%	5.7%	-71.3
18.03.2022	1 430.42	146.35	1 576.77	90.7%	9.3%	24.0
11.03.2022	1 341.62	122.31	1 463.93	91.6%	8.4%	-55.1
05.03.2022	1 683.99	177.37	1 861.36	90.5%	9.5%	-20.0
25.02.2022	1 679.87	197.41	1 877.28	89.5%	10.5%	45.6
18.02.2022	1 710.03	151.82	1 861.85	91.8%	8.2%	10.6
11.02.2022	1 770.99	141.26	1 912.25	92.6%	7.4%	12.3
04.02.2022	1 645.90	129.01	1 774.90	92.7%	7.3%	-13.0
28.01.2022	1 639.32	142.04	1 781.36	92.0%	8.0%	2.0
21.01.2022	1 693.79	140.04	1 833.83	92.4%	7.6%	10.1
14.01.2022	1 618.00	129.95	1 747.96	92.6%	7.4%	-62.4
06.01.2022	1 640.99	192.38	1 833.36	89.5%	10.5%	-18.9
31.12.2021	1 938.48	211.3	2 149.78	90.2%	9.8%	-0.4
24.12.2021	1 842.45	211.68	2 054.14	89.7%	10.3%	-4.2
15.12.2021	1 899.57	215.88	2 115.45	89.8%	10.2%	-111.9
10.12.2021	2 095.32	327.81	2 423.13	86.5%	13.5%	-45.3
03.12.2021	2 275.47	373.12	2 648.59	85.9%	14.1%	0.5
26.11.2021	2 152.41	372.67	2 525.08	85.2%	14.8%	-30.4
19.11.2021	2 086.03	403.07	2 489.11	83.8%	16.2%	22.6
12.11.2021	2 018.44	380.49	2 398.93	84.1%	15.9%	43.0
05.11.2021	2 036.33	337.49	2 373.82	85.8%	14.2%	-108.7
29.10.2021	2 546.32	446.21	2 992.54	85.1%	14.9%	25.5
22.10.2021	2 416.90	420.76	2 837.66	85.2%	14.8%	51.2
15.10.2021	2 425.02	369.61	2 794.62	86.8%	13.2%	-52.3
08.10.2021	2 433.47	421.9	2 855.37	85.2%	14.8%	2.8

Ежедневный обзор

26 октября 2023 г.

01.10.2021	2 379.45	419.12	2 798.58	85.0%	15.0%	-52.1
24.09.2021	2 535.46	471.21	3 006.67	84.3%	15.7%	85.5
17.09.2021	2 432.57	385.73	2 818.29	86.3%	13.7%	33.1
10.09.2021	2 424.57	352.68	2 777.26	87.3%	12.7%	-67.5
03.09.2021	2 690.72	420.2	3 110.91	86.5%	13.5%	-9.9
27.08.2021	2 793.58	430.08	3 223.66	86.7%	13.3%	-35.0
20.08.2021	2 782.93	465.08	3 248.01	85.7%	14.3%	-11.9
13.08.2021	2 730.47	476.95	3 207.42	85.1%	14.9%	49.2
06.08.2021	2 779.62	427.8	3 207.42	86.7%	13.3%	-53.4
30.07.2021	2 899.72	481.23	3 380.95	85.8%	14.2%	-26.2
23.07.2021	3 007.80	507.43	3 515.23	85.6%	14.4%	-49.4
16.07.2021	3 028.90	556.87	3 585.77	84.5%	15.5%	19.0
09.07.2021	3 029.13	537.87	3 567.00	84.9%	15.1%	12.1
03.07.2021	3 017.83	525.79	3 543.62	85.2%	14.8%	11.1
25.06.2021	2 941.48	514.68	3 456.16	85.1%	14.9%	-57.7
18.06.2021	2 900.83	572.34	3 473.17	83.5%	16.5%	26.1
11.06.2021	2 945.94	546.28	3 492.22	84.4%	15.6%	-28.4
04.06.2021	2 899.15	574.69	3 473.84	83.5%	16.5%	63.0
28.05.2021	2 733.50	511.65	3 245.15	84.2%	15.8%	-27.1
21.05.2021	2 667.30	538.74	3 206.04	83.2%	16.8%	26.4
14.05.2021	2 583.91	512.37	3 096.28	83.5%	16.5%	56.7
06.05.2021	2 668.79	455.69	3 124.48	85.4%	14.6%	6.5
30.04.2021	3 036.14	449.16	3 485.31	87.1%	12.9%	48.6
23.04.2021	2 989.95	400.55	3 390.50	88.2%	11.8%	-104.0
16.04.2021	2 856.56	504.58	3 361.14	85.0%	15.0%	-32.8
09.04.2021	2 982.52	537.36	3 519.89	84.7%	15.3%	-9.3
02.04.2021	2 915.59	546.7	3 462.29	84.2%	15.8%	-18.3
26.03.2021	2 891.13	564.96	3 456.08	83.7%	16.3%	1.8
19.03.2021	3 103.20	563.15	3 666.17	84.6%	15.4%	39.6

Источник: Национальный Банк РК

АО «Halyk Finance»

Департамент исследований

E-mail
research@halykfinance.kz

Департамент продаж

E-mail
sales@halykfinance.kz

Адрес:

Halyk Finance
пр. Абая, 109 «В», 5 этаж
A05A1B4, Алматы, Республика Казахстан
Тел. +7 727 339 43 77
www.halykfinance.kz

Bloomberg
HLFN
Refinitiv
Halyk Finance
Factset
Halyk Finance
Capital IQ
Halyk Finance

Заявление об ограничении ответственности

Настоящая публикация носит исключительно информационный характер и не является предложением или попыткой со стороны АО «Halyk Finance» купить, продать или вступить в иную сделку в отношении каких-либо ценных бумаг и иных финансовых инструментов, на которые в настоящей публикации может содержаться ссылка, предоставить какие-либо инвестиционные рекомендации или услуги. Указанные предложения могут быть направлены исключительно в соответствии с требованиями применимого законодательства. Настоящая публикация основана на информации, которую мы считаем надежной, однако мы не утверждаем, что все приведенные сведения абсолютно точны. При этом, отмечаем, что прошлая доходность не является показателем доходности инвестиций в будущем. Мы не несем ответственности за использование клиентами информации, содержащейся в настоящей публикации, а также за сделки и операции с ценными бумагами и иными финансовыми инструментами, упоминающимися в ней. Мы не берем на себя обязательство регулярно обновлять информацию, которая содержится в настоящей публикации или исправлять возможные неточности. HF, его аффилированные и должностные лица, партнеры и сотрудники, в том числе лица, участвующие в подготовке и выпуске этого материала, оставляют за собой право участвовать в сделках в отношении упоминающихся в настоящей публикации ценных бумаг и иных финансовых инструментов. Также отмечаем, что на ценные бумаги и иные финансовые инструменты, рассматриваемые в настоящей публикации и номинированные в иностранной валюте, могут оказывать влияние обменные курсы валют. Изменение обменных курсов валют может вызвать снижение стоимости инвестиций в указанные активы. Следует иметь в виду, что инвестирование в Американские депозитарные расписки также подвержено риску изменения обменного курса валют, а инвестирование в казахстанские ценные бумаги и иные финансовые инструменты имеет значительный риск. В указанной связи, инвесторы до принятия решения об участии в сделках с ценными бумагами и иными финансовыми инструментами, рассматриваемыми в настоящей публикации, должны проводить собственное исследование относительно надежности эмитентов данных ценных бумаг и иных финансовых инструментов.

Настоящая информация не предназначена для публичного распространения и не может быть воспроизведена, передана или опубликована, целиком или по частям, без предварительного письменного разрешения АО «Halyk Finance».