



Ежедневный обзор

Сезон корпоративных отчетов продолжается

Ежедневный обзор

24 октября 2023 г.

»» Сезон корпоративных отчетов продолжается

Фондовый рынок США по итогам торгов в понедельник закрылся разнонаправленно. Наибольшее снижение наблюдается со стороны индекса Dow Jones (-0.6%). В структуре S&P500 (-0.2%) заметное падение наблюдалось в энергетическом секторе (-1.6%). Это произошло на фоне коррекции стоимости акций компании Chevron на 3.7%, которая объявила о приобретении акций Hess Corp. на сумму \$53 млрд.

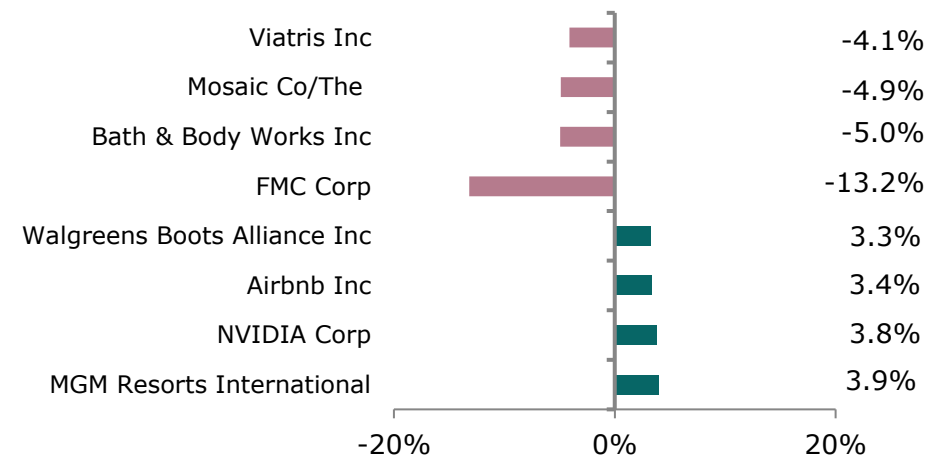
Тем временем в США продолжается сезон корпоративных отчетов. В ближайшие дни будет опубликована отчетность Microsoft, Alphabet, Visa, Amazon, Intel и IBM.

Помимо корпоративных отчетов на текущей неделе будут обнародованы важные макроэкономические данные. Так, рынком ожидается публикация: продаж жилой недвижимости в новостройках, заказы товаров длительного пользования, личные доходы и расходы американцев и индекс потребительского доверия Университета Мичигана.

»» Рынок нефти начал новую неделю со снижения

Цена на нефть марки Brent начала неделю со снижения на 2.5% до \$89.8 за баррель. Это довольно существенная дневная коррекция за последние две с лишним недели на фоне конфликта на Ближнем Востоке. Ранее президент США Джо Байден объявил о приостановке санкций в отношении Венесуэлы, которая является членом ОПЕК после того, как венесуэльское правительство заключило соглашение с оппозицией. Ожидается, что этот шаг увеличит предложение на мировом рынке на 200-300 тыс. баррелей нефти в день.

Лидеры и аутсайдеры индекса S&P 500



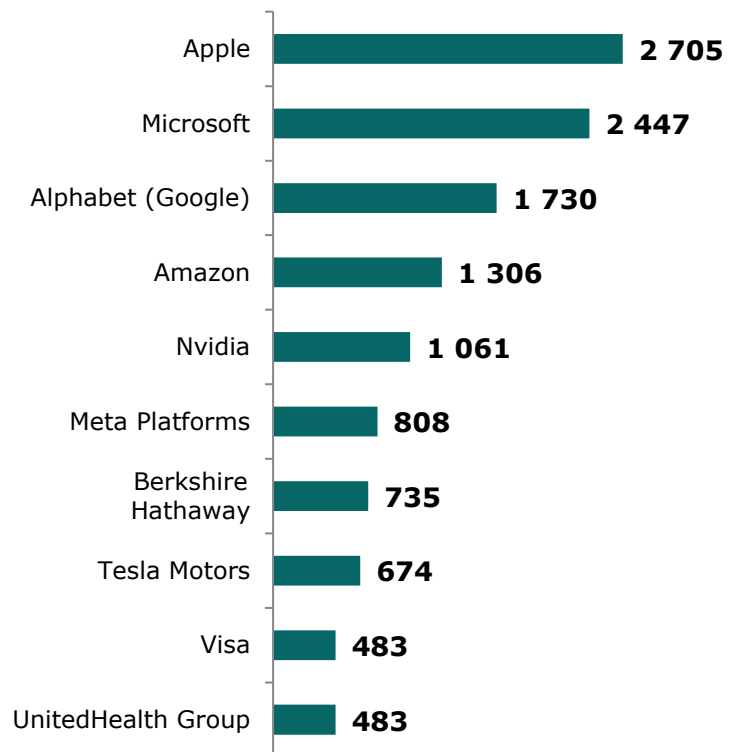
Товарный рынок

| | Знач. | Изменение | | | |
|---------------|---------|-----------|-------|-------|--------|
| | | 1D | 1W | 1M | YTD |
| Brent | 89.8 | -2.5% | 0.2% | -3.7% | 4.6% |
| Медь | 7 972 | 0.3% | -0.1% | -1.5% | -4.8% |
| Цинк | 2 420 | -0.7% | -1.1% | -3.6% | -18.6% |
| Золото | 1 972.9 | -0.4% | 2.7% | 2.5% | 8.2% |
| Серебро | 23.0 | -1.7% | 1.6% | -2.5% | -4.1% |
| Природный газ | 2.9 | 0.9% | -5.1% | 10.1% | -34.7% |
| Алюминий | 2 176 | -0.3% | -0.2% | -3.0% | -8.5% |

Ежедневный обзор

24 октября 2023 г.

>> **Рыночная капитализация 10 крупнейших публичных компаний США, млрд \$**



Динамика изменения индекса S&P 500

| | Изменение | | Количество эмитентов | Вес, (%) |
|--------------------------------|--------------|-------------|----------------------|------------|
| | в % | в пунктах | | |
| S&P 500 | -0.2% | -7.1 | 503 | 87% |
| Information Technology | 0.4% | 4.9 | 64 | 27.8% |
| Health Care | -0.6% | -3.6 | 64 | 13.4% |
| Financials | -0.7% | -3.8 | 72 | mov |
| Consumer Discretionary | 0.2% | 0.9 | 53 | 10.4% |
| Communications Services | 0.7% | 2.8 | 22 | 9.0% |
| Industrials | -0.5% | -1.6 | 77 | 8.3% |
| Consumer Staples | -0.3% | -0.8 | 38 | 6.5% |
| Energy | -1.6% | -3.3 | 23 | 4.8% |
| Utilities | -0.8% | -0.8 | 30 | 2.4% |
| Materials | -1.1% | -1.1 | 29 | 2.4% |
| Real Estate | -0.9% | -0.8 | 31 | 2.3% |

Ежедневный обзор

24 октября 2023 г.

»» Сезон корпоративных отчетов продолжается

Фондовый рынок США по итогам торгов в понедельник закрылся разнонаправленно. Наибольшее снижение наблюдается со стороны индекса Dow Jones (-0.6%). В структуре S&P500 (-0.2%) существенное уменьшение зафиксировано в энергетическом секторе (-1.6%). Это произошло на фоне коррекции стоимости акций Chevron на 3.7%, которая объявила о приобретении акций Hess Corp. на сумму \$53 млрд.

Тем временем в США продолжается сезон корпоративных отчетов. В ближайшие дни будет опубликована отчетность Microsoft, Alphabet, Visa, Amazon, Intel и IBM.

Помимо корпоративных отчетов на текущей неделе будут обнародованы важные макроэкономические данные. Так, рынком ожидается публикация: продаж жилой недвижимости в новостройках, заказы товаров длительного пользования, личные доходы и расходы американцев и индекс потребительского доверия Университета Мичигана.

Основной интригой недели будет первая оценка ВВП США за 3 квартал текущего года. Рынок ожидает рост американской экономики на 3.5% (Bloomberg) после 2.1% во 2 квартале.

»» Disney планирует продать индийское подразделение Walt Disney

Компания Disney находится на завершающем этапе соглашения о продаже своих активов в Индии. Эти активы оцениваются примерно в \$10 млрд и будут переданы компании Reliance Industries, которая является крупнейшим конкурентом на рынке этой страны. Ранее сообщалось, что Disney планирует продавать бизнес по частям. Однако теперь Disney может продать весь контрольный пакет акций конгломерату Reliance. О результатах сделки может быть объявлено уже в следующем месяце. На фоне этой новости котировки компании выросли на 0.5%.

| Фондовые индексы | Регион | Посл. Знач. | Изменение | |
|-------------------------|----------------|-------------|-----------|---------------|
| | | | За день | С начала года |
| Americas | | | | |
| S&P500 | США | 4 217.0 | -0.17% | 9.83% |
| Dow Jones | США | 32 936.4 | -0.58% | -0.64% |
| NASDAQ | США | 13 018.3 | 0.27% | 24.38% |
| EMEA | | | | |
| Euro Stoxx 50 | Еврозона | 4 041.8 | 0.42% | 6.54% |
| FTSE 100 | Великобритания | 7 374.8 | -0.37% | -1.03% |
| CAC 40 | Франция | 6 850.5 | 0.50% | 5.82% |
| DAX | Германия | 14 800.7 | 0.02% | 6.30% |
| IBEX 35 | Испания | 8 995.5 | -0.37% | 9.31% |
| FTSE MIB | Италия | 27 558.8 | 0.74% | 16.25% |
| Asia/Pacific | | | | |
| Nikkei 225 | Япония | 30 828.6 | -0.55% | 18.14% |
| Hang Seng | Гонконг | 17 106.6 | -1.09% | -13.52% |
| CSI 300 | Китай | 3 488.1 | -0.64% | -9.91% |
| Shanghai | Китай | 2 959.7 | -0.78% | -4.20% |
| Sensex | Индия | 64 571.9 | -1.26% | 6.13% |
| Singapore | Сингапур | 3 065.2 | 0.39% | -5.72% |
| Emerging markets | | | | |
| Bovespa | Бразилия | 112 784.5 | -0.33% | 2.78% |
| RTSI\$ | Россия | 1 091.2 | 0.91% | 12.42% |
| NIFTY 50 | Индия | 19 281.8 | -1.34% | 6.50% |
| TOP 40 | ЮАР | 64 340.7 | -0.40% | -3.91% |
| Borsa Index | Турция | 7 750.4 | 3.19% | 40.68% |
| KASE | Казахстан | 4 067.2 | -0.33% | 25.08% |

Ежедневный обзор

24 октября 2023 г.

>> Валютный рынок

- Значение индекса доллара США (DXY), показывающего отношение курса доллара к корзине из шести мировых валют, снизилось на 0.6% до 105.5 п;
- Курс USDKZT укрепился на 0.1% до 479.0.

>> Главные новости

- Казахстан и Южная Корея прорабатывают пять новых инвестпроектов на \$1.5 млрд;
- Глава МИД Китая посетит Вашингтон с 26 по 28 октября.

LIBOR (USD)

| | Знач. | Значение на дату | | | |
|------------------------|-------|------------------|-------|-------|-------|
| | | 1D | 1W | 1M | YTD |
| LIBOR Overnight | 5.06% | 5.05% | 5.07% | 5.07% | 4.32% |
| LIBOR1M | 5.45% | 5.45% | 5.45% | 5.44% | 4.39% |
| LIBOR3M | 5.66% | 5.67% | 5.66% | 5.66% | 4.77% |
| LIBOR6M | 5.90% | 5.92% | 5.89% | 5.90% | 5.14% |
| LIBOR12M | 6.04% | 5.96% | 5.93% | 5.72% | 5.48% |

Валютный рынок

| | Знач. | Изменение валютных пар | | | |
|----------------|--------|------------------------|-------|-------|-------|
| | | 1D | 1W | 1M | YTD |
| DXY | 105.5 | -0.6% | -0.7% | 0.2% | 1.9% |
| USD/KZT | 479.0 | -0.1% | 0.5% | 1.2% | 3.5% |
| USD/RUB | 94.6 | -1.2% | -3.2% | -1.3% | 27.5% |
| EUR/USD | 1.07 | 0.7% | 1.0% | 0.2% | -0.3% |
| GBP/USD | 1.22 | 0.7% | 0.3% | 0.1% | 1.4% |
| USD/JPY | 149.71 | -0.1% | 0.1% | 0.9% | 14.2% |

Долговой рынок

| | Валюта | YTM | YTM на | | | |
|-----------------------------|--------|-------|--------|-------|-------|-------|
| | | | 1D | 1W | 1M | YTD |
| US Treasuries (10YR) | US\$ | 4.84% | 4.85% | 4.83% | 4.49% | 3.87% |
| US Treasuries (30YR) | US\$ | 4.99% | 5.00% | 4.92% | 4.57% | 3.96% |
| UK Gilts (30YR) | GBP | 4.60% | 4.65% | 4.48% | 4.22% | 3.67% |
| Germany (10YR) | EUR | 2.87% | 2.89% | 2.79% | 2.70% | 2.57% |
| Russia (10YR) | RUB | 11.4% | 11.4% | 11.2% | 11.0% | 9.1% |
| Kazakhstan (3YR) | US\$ | 4.59% | 4.59% | 4.59% | 3.78% | 3.37% |

Ежедневный обзор

24 октября 2023 г.

- **Атырауский Казахстан и Южная Корея прорабатывают пять новых инвестпроектов на \$1.5 млрд**

Вопросы реализации новых совместных инвестпроектов обсудили премьер-министр Казахстана Алихан Смаилов и министр торговли Южной Кореи Ан Док Гын.

В ходе встречи премьер-министр подчеркнул, что Правительство РК видит большие перспективы в дальнейшем развитии торгово-экономического сотрудничества с Южной Кореей. Это, в частности, подкрепляется динамичным ростом товарооборота: в прошлом году он вырос в 2.3 раза и превысил 6.1 млрд долларов, а за восемь месяцев текущего года – увеличился еще на 11%.

Полагаю целесообразным активизировать ее деятельность и провести очередное заседание в ближайшее время», — сказал Алихан Смаилов. Он также отметил, что Южная Корея стабильно входит в топ-10 крупнейших инвесторов в экономику РК. Так, за последние 18 лет в Казахстан инвестировано порядка 9.2 млрд долларов. При этом в прошлом году валовый приток прямых инвестиций из Кореи вырос на 85% и достиг нового рекордного объема в 1.5 млрд долларов.

«Сегодня на стадии реализации находятся 5 проектов на 1.5 млрд долларов и прорабатываются еще 25 перспективных проектов на сумму порядка 500 млн долларов. В качестве яркого примера можно отметить строительство нового крупного завода KIA с суммой инвестиций 190 млн долларов и производственной мощностью 70 тыс. автомашин в год в Костанае», — отметил Алихан Смаилов. Он добавил, что Правительство Казахстана будет и далее создавать все необходимые условия для комфортной работы инвесторов в республике.

Источник: Интерфакс-Казахстан

- **Глава МИД Китая посетит Вашингтон с 26 по 28 октября**

Глава МИД КНР Ван И посетит Вашингтон в конце этой недели. Ван И встретится с госсекретарем США Энтони Блинкеном и советником по национальной безопасности Джейком Салливаном во время поездки в Вашингтон 26-28 октября. Один из чиновников назвал приезд китайского дипломата "ответным визитом после поездки госсекретаря Блинкена в Пекин в июне". "Этот визит Ван И является частью продолжающихся усилий по поддержанию открытых каналов связи с Китаем по всему спектру вопросов".

Ожидается, что официальные лица США обсудят с главой МИД КНР "Южно-Китайское и Восточно-Китайское моря, проблемы проливов, Ближний Восток", ситуацию на Украине и "провокации Северной Кореи". Высокопоставленный представитель Белого дома заявил, что возобновление отношений между военными двух стран остается приоритетом. "Что нам нужно, так это постоянный диалог между военными и каналы связи. И они еще не установлены, но я могу заверить вас, что это будет в повестке дня визита Ван И", - отметил он.

В попытке возобновить взаимодействие между двумя странами четыре высокопоставленных чиновника администрации Байдена в последние месяцы посетили Пекин: госсекретарь Энтони Блинкен, министр финансов Джанет Йеллен, министр торговли Джина Раймондо и посланник по климату Джон Керри.

Источник: Интерфакс-Казахстан

Ежедневный обзор

24 октября 2023 г.

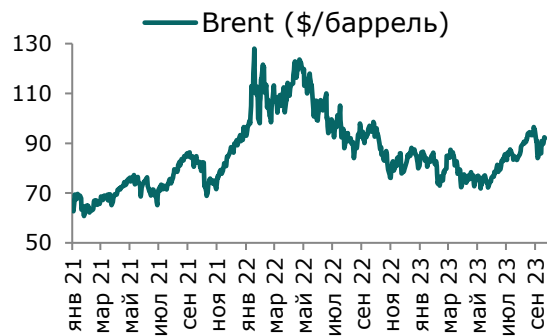
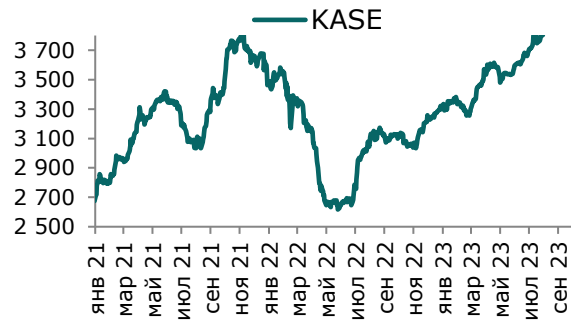
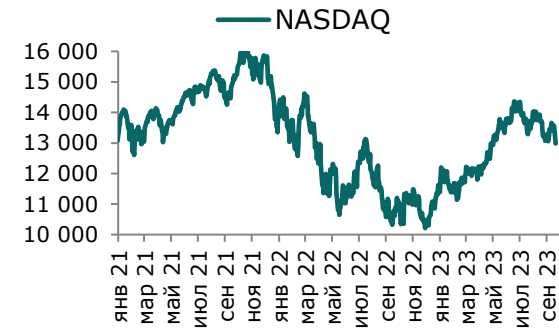
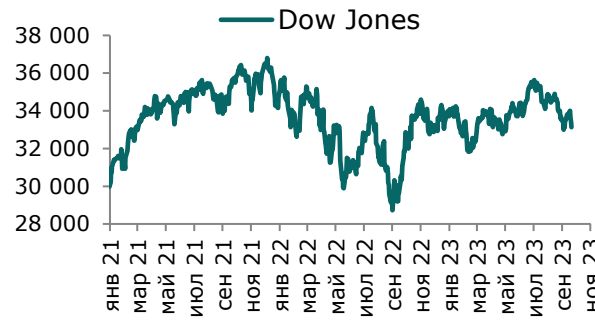
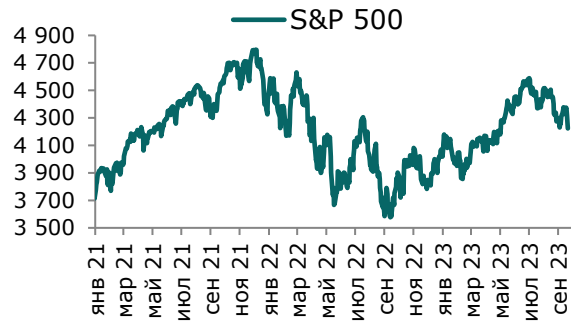
Таблица 1. Динамика изменения валют стран СНГ, развивающихся и развитых стран

| Валютная пара (индекс) | Страна | Базовая ставка | Инфляция* 2021 | Инфляция* 2022 | Курс | 1D | 1W | 1M | YTD |
|------------------------|----------------|----------------|----------------|----------------|-----------|-------|-------|-------|-------|
| USD/KZT | Казахстан | 16.00% | 8.0% | 14.9% | 479.0 | -0.1% | 0.5% | 1.2% | 3.5% |
| USD/RUB | Россия | 13.00% | 6.7% | 13.8% | 94.6 | -1.2% | -3.2% | -1.3% | 27.5% |
| USD/GEL | Грузия | 10.00% | 9.3% | 11.6% | 2.69 | 0.0% | 0.1% | 0.9% | -0.3% |
| USD/KGS | Кыргызстан | 13.00% | 11.2% | 14.7% | 88.76 | 0.0% | 0.1% | 4.8% | 4.2% |
| USD/TJS | Таджикистан | 10.00% | 8.0% | 4.5% | 10.93 | 0.1% | 0.1% | 0.1% | 6.9% |
| USD/UZS | Узбекистан | 14.00% | 10.0% | 12.3% | 12 208.38 | 0.0% | 0.1% | 0.2% | 8.7% |
| USD/UAH | Украина | 20.00% | 9.3% | 20.1% | 36.60 | -0.1% | 0.2% | -0.9% | -0.9% |
| Развивающиеся страны | | | | | | | | | |
| USD/CNY | Китай | 4.35% | 0.9% | 2.0% | 7.31 | -0.1% | 0.0% | 0.4% | 5.9% |
| USD/BRL | Бразилия | 12.75% | 8.3% | 9.3% | 5.01 | -0.4% | -0.5% | 1.0% | -5.1% |
| USD/INR | Индия | 6.50% | 4.1% | 6.7% | 83.19 | 0.1% | -0.1% | 0.3% | 0.5% |
| USD/ZAR | ЮАР | 8.25% | 4.6% | 6.9% | 18.96 | -0.3% | 1.0% | 1.1% | 11.3% |
| USD/TRY | Турция | 30.00% | 19.4% | 72.0% | 28.08 | 0.4% | 0.8% | 3.4% | 50.1% |
| Развитые страны | | | | | | | | | |
| DXD | США | 5.50% | 4.7% | 8.0% | 105.5 | -0.6% | -0.7% | 0.2% | 1.9% |
| USD/CAD | Канада | 5.00% | 3.4% | 6.8% | 1.37 | -0.2% | 0.6% | 1.5% | 1.0% |
| GBP/USD | Великобритания | 5.25% | 2.6% | 9.1% | 1.22 | 0.7% | 0.3% | 0.1% | 1.4% |
| USD/CHF | Швейцария | 1.75% | 0.6% | 2.8% | 0.89 | -0.1% | -1.0% | -1.7% | -3.6% |
| USD/JPY | Япония | -0.10% | -0.3% | 2.5% | 149.71 | -0.1% | 0.1% | 0.9% | 14.2% |
| USD/KRW | Южная Корея | 3.50% | 2.3% | 5.1% | 1 353.70 | 0.1% | 0.0% | 2.1% | 7.0% |

Источник: Bloomberg, *показатель темпа инфляции в среднем за год

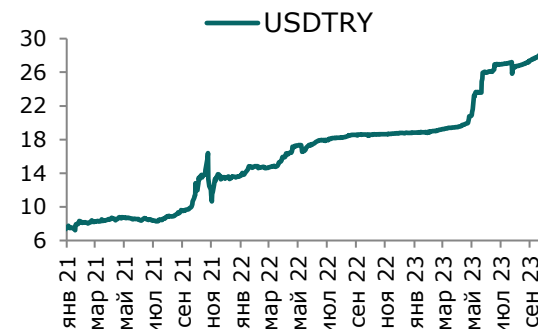
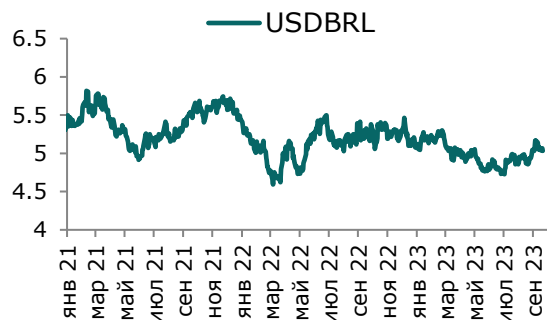
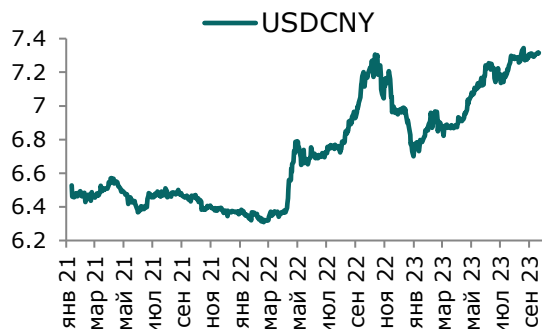
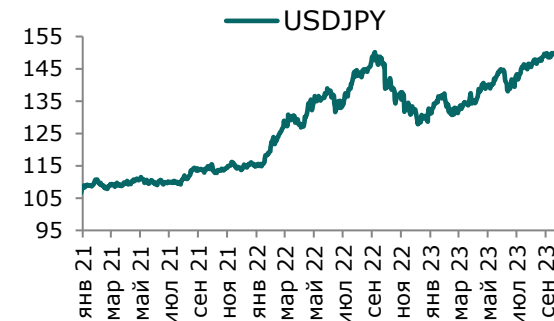
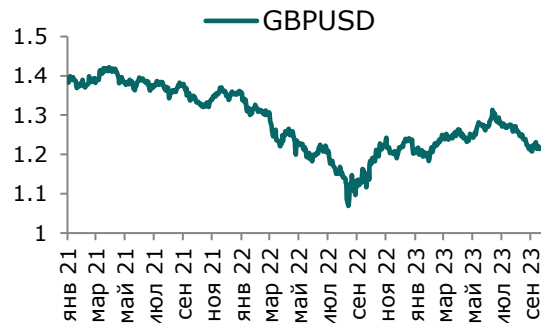
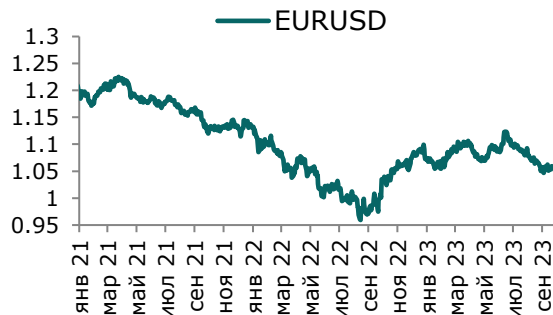
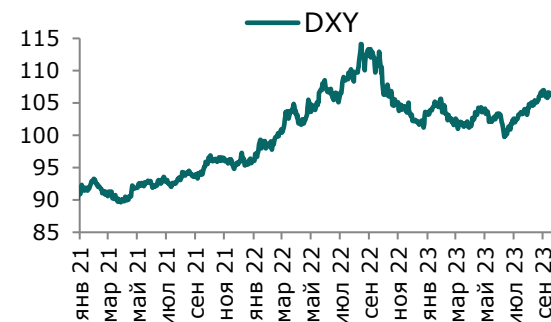
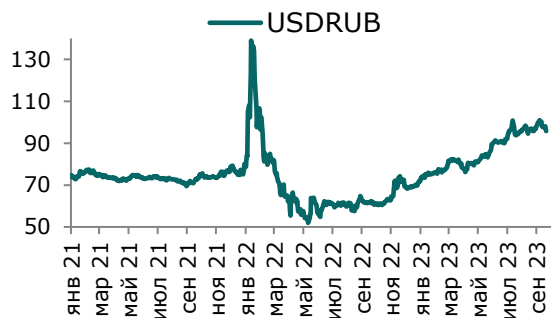
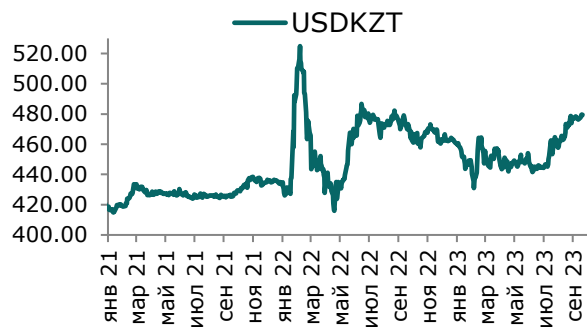
Ежедневный обзор

24 октября 2023 г.



Ежедневный обзор

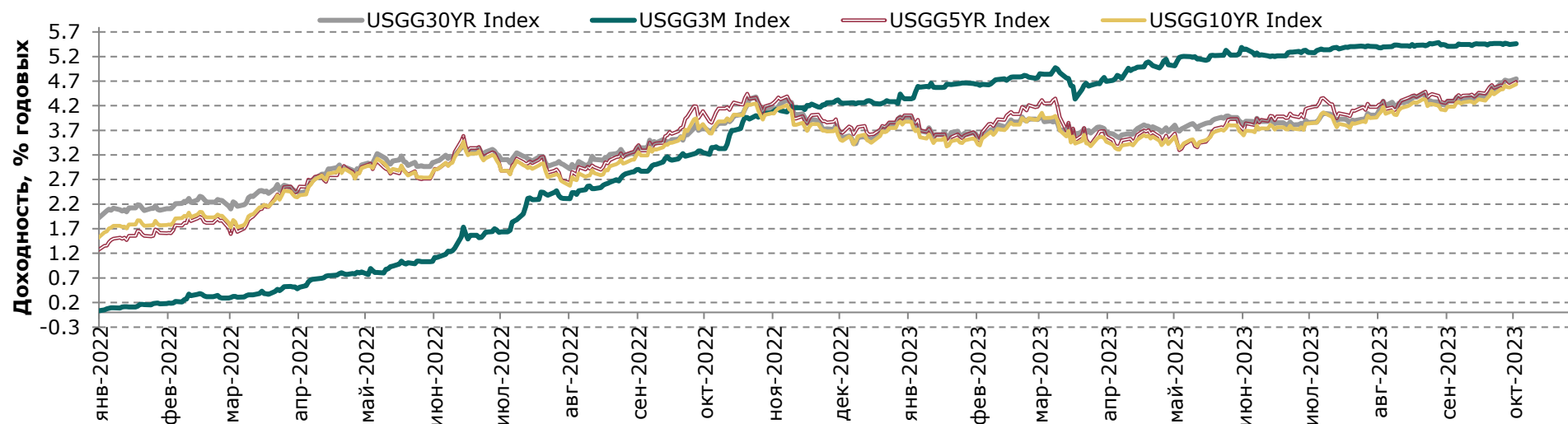
24 октября 2023 г.



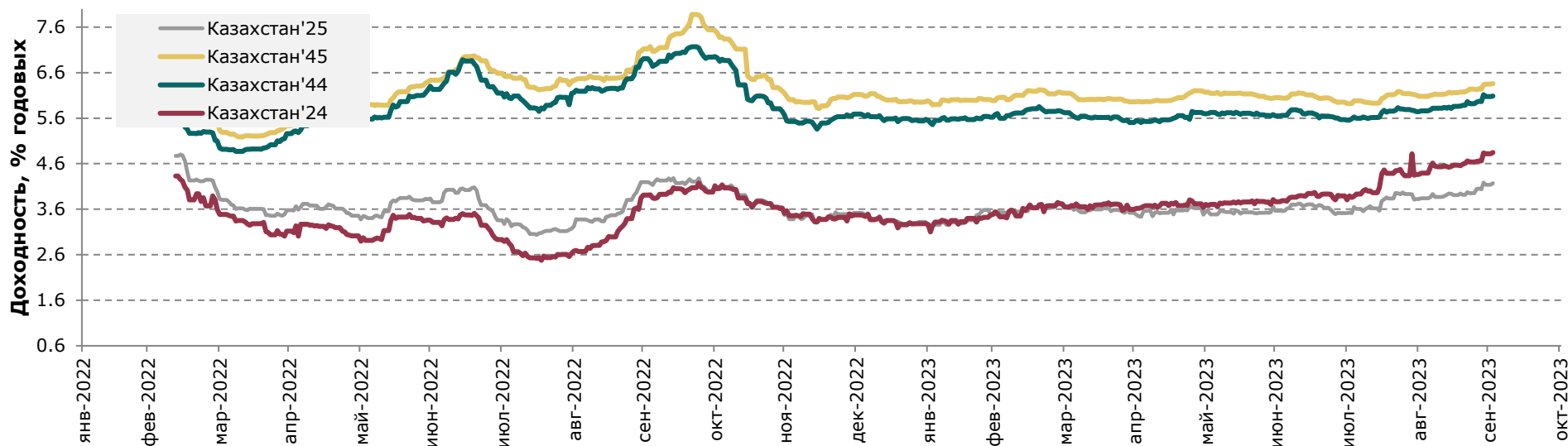
Ежедневный обзор

24 октября 2023 г.

Доходность государственных ценных бумаг США



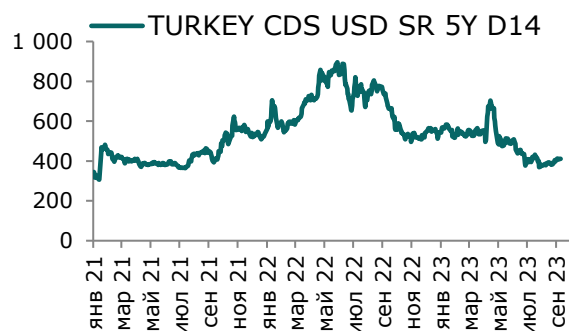
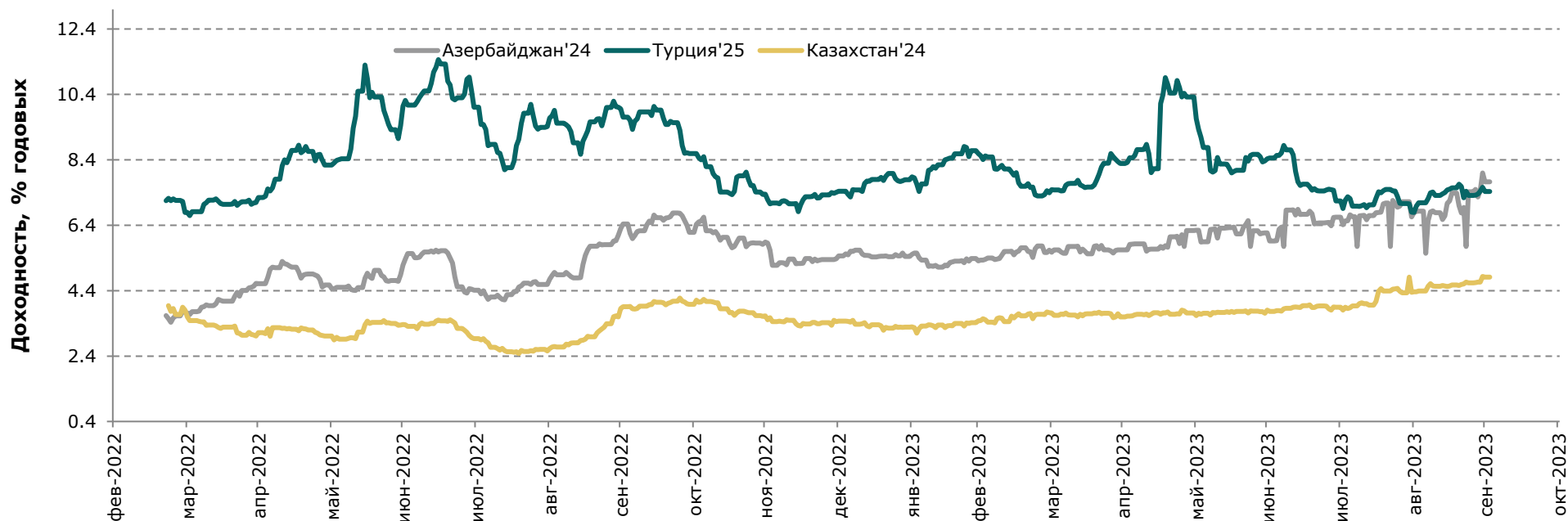
Динамика доходности суверенных облигаций РК



Ежедневный обзор

24 октября 2023 г.

Динамика доходности суверенных еврооблигаций Турции и Азербайджана



Ежедневный обзор

24 октября 2023 г.

Таблица 2. Информация по казахстанским еврооблигациям

| Выпуск | Валюта | Купон | Цена | | Доходность | | Спред | | Дата погашения | Объем бумаг в обращении, млн. | Дюрация |
|---------------------------------|--------|-------|---------|---------|------------|---------|---------|--------|----------------|-------------------------------------|---------|
| | | | Покупка | Продажа | Покупка | Продажа | Z-Sprd | G-Sprd | | | |
| Республика Казахстан | | | | | | | | | | | |
| KAZAKS 0.6 09/30/26 | EUR | 0.60 | 88.31 | 89.26 | 4.90 | 4.52 | 111.31 | 176.26 | 30.09.2026 | 500 | 2.91 |
| KAZAKS 2 3/8 11/09/28 | EUR | 2.38 | 100.00 | 100.00 | 2.37 | 2.37 | -105.37 | -42.62 | 09.11.2028 | 525 | 4.78 |
| KAZAKS 1 1/2 09/30/34 | EUR | 1.50 | 70.92 | 72.00 | 5.00 | 4.85 | 148.16 | 200.49 | 30.09.2034 | 650 | 9.50 |
| KAZAKS 1.55 11/09/23 | EUR | 1.55 | 99.26 | 99.80 | 9.02 | 3.54 | 234.67 | 252.09 | 09.11.2023 | 525 | 0.19 |
| KAZAKS 3 7/8 10/14/24 | USD | 3.88 | 98.68 | 99.31 | 5.21 | 4.57 | -58.20 | -56.96 | 14.10.2024 | 1500 | 1.07 |
| KAZAKS 6 1/2 07/21/45 | USD | 6.50 | 101.20 | 102.08 | 6.40 | 6.32 | 207.54 | 143.37 | 21.07.2045 | 1500 | 11.74 |
| KAZAKS 5 1/8 07/21/25 | USD | 5.13 | 101.19 | 101.93 | 4.43 | 4.00 | -90.48 | -96.44 | 21.07.2025 | 2500 | 1.78 |
| KAZAKS 4 7/8 10/14/44 | USD | 4.88 | 85.38 | 86.26 | 6.12 | 6.04 | 179.13 | 113.74 | 14.10.2044 | 1000 | 12.29 |
| НК КазМунайГаз | | | | | | | | | | | |
| KZOKZ 6 3/8 10/24/48 | USD | 6.38 | 80.72 | 81.64 | 8.20 | 8.10 | 389.66 | 328.92 | 24.10.2048 | 1500 | 10.93 |
| KZOKZ 5 3/4 04/19/47 | USD | 5.75 | 76.82 | 77.72 | 7.94 | 7.84 | 362.70 | 299.95 | 19.04.2047 | 1250 | 11.21 |
| KZOKZ 5 3/8 04/24/30 | USD | 5.38 | 90.52 | 91.35 | 7.21 | 7.04 | 272.04 | 244.35 | 24.04.2030 | 1250 | 5.32 |
| KZOKZ 3 1/2 04/14/33 | USD | 3.50 | 74.44 | 75.22 | 7.26 | 7.13 | 283.74 | 254.58 | 14.04.2033 | 750 | 7.58 |
| KZOKZ 4 3/4 04/19/27 | USD | 4.75 | 93.47 | 94.09 | 6.86 | 6.65 | 213.48 | 193.70 | 19.04.2027 | 1000 | 3.21 |
| Самрук Казына | | | | | | | | | | | |
| SAMRUK 2 10/28/26 | USD | 2.00 | 88.77 | 89.46 | 6.07 | 5.80 | 123.98 | 107.40 | 28.10.2026 | 500 | 2.96 |
| КазТрансГаз | | | | | | | | | | | |
| KZTGKZ 4 3/8 09/26/27 | USD | 4.38 | 91.90 | 92.84 | 6.73 | 6.45 | 203.25 | 181.19 | 26.09.2027 | 706 | 3.57 |
| Казахстан ТемирЖолы | | | | | | | | | | | |
| KTZKZ 3 1/4 12/05/23 | CHF | 3.25 | 97.50 | 100.00 | 19.34 | 3.20 | 918.67 | 937.02 | 05.12.2023 | 250 | 0.25 |
| Банк Развития Казахстана | | | | | | | | | | | |
| DBKAZ 5 3/4 05/12/25 | USD | 5.75 | 99.53 | 100.33 | 6.06 | 5.53 | 57.80 | 54.36 | 12.05.2025 | 500 | 1.57 |
| DBKAZ 2.95 05/06/31 | USD | 2.95 | 78.56 | 79.63 | 6.58 | 6.38 | 211.11 | 180.21 | 06.05.2031 | 255 | 6.53 |
| ТенгизШевройл | | | | | | | | | | | |
| TENGIZ 4 08/15/26 | 4.00 | 89.80 | 90.63 | 8.43 | 8.04 | 341.78 | 328.26 | 4.00 | 15.08.2026 | 1000 | 2.48 |
| TENGIZ 3 1/4 08/15/30 | 3.25 | 75.64 | 76.52 | 7.92 | 7.72 | 343.04 | 313.21 | 3.25 | 15.08.2030 | 750 | 5.92 |
| TENGIZ 2 5/8 08/15/25 | 2.63 | 90.08 | 90.90 | 8.49 | 7.98 | 314.32 | 307.94 | 2.63 | 15.08.2025 | 500 | 1.84 |

Ежедневный обзор

24 октября 2023 г.

Таблица 3. Информация по узбекским еврооблигациям

| Выпуск | Валюта | Купон | Цена | | Доходность | | Спред | | Дата погашения | Объем бумаг в обращении, млн. | Дюрация |
|---------------------------------|--------|-------|---------|---------|------------|---------|--------|--------|----------------|-------------------------------|---------|
| | | | Покупка | Продажа | Покупка | Продажа | Z-Sprd | G-Sprd | | | |
| Республика Узбекистан | | | | | | | | | | | |
| UZBEK 4,75 2024 | USD | 4.75% | 98.44 | 99.27 | 9.68 | 7.00 | 288.06 | 287.67 | 20.02.2024 | 500 | 0.31 |
| UZBEK 5,375 2029 | USD | 5.38% | 88.48 | 89.40 | 8.08 | 7.85 | 331.31 | 305.64 | 20.02.2029 | 500 | 4.43 |
| UZBEK 3,7 2030 | USD | 3.70% | 75.97 | 76.86 | 8.24 | 8.05 | 351.94 | 318.19 | 25.11.2030 | 555 | 5.80 |
| НБ Республики Узбекистан | | | | | | | | | | | |
| NBUZB 4,85 2025 | USD | 4.85% | 91.78 | 92.69 | 9.48 | 8.94 | 424.12 | 414.56 | 21.10.2025 | 300 | 1.83 |
| Узпромстройбанк | | | | | | | | | | | |
| SQBNZU 5,75 2024 | USD | 5.75% | 94.71 | 96.19 | 10.95 | 9.45 | 484.81 | 484.90 | 02.12.2024 | 300 | 1.01 |
| Ипотека Банк | | | | | | | | | | | |
| IPTBZU 5,5 2025 | USD | 5.50% | 90.09 | 90.93 | 10.98 | 10.49 | 566.49 | 556.26 | 19.11.2025 | 300 | 1.83 |

Таблица 4. Информация по прочим еврооблигациям

| Выпуск | Валюта | Купон | Цена | | Доходность | | Спред | | Дата погашения | Объем бумаг в обращении, млн. | Дюрация |
|--------------------------|--------|-------|---------|---------|------------|---------|---------|----------|----------------|-------------------------------|---------|
| | | | Покупка | Продажа | Покупка | Продажа | Z-Sprd | OAS-Sprd | | | |
| SEASPAN CORP | USD | 5.50% | 78.42 | 79.72 | 10.51 | 10.16 | 623.18 | 599.19 | 01.08.2029 | 750 | 4.71 |
| GRUPO AXO SA DE CV | USD | 5.75% | 88.39 | 89.48 | 10.75 | 10.24 | 594.98 | 580.02 | 08.06.2026 | 325 | 2.40 |
| CYDSA SAB DE CV | USD | 6.25% | 93.20 | 94.38 | 8.25 | 7.89 | 380.21 | 338.90 | 04.10.2027 | 332 | 3.39 |
| BUKIT MAKMUR MANDIRI UTA | USD | 7.75% | 82.53 | 84.51 | 16.85 | 15.71 | 1160.22 | 1144.61 | 10.02.2026 | 400 | 2.04 |
| EMPRESA ELECTRICA COCHRA | USD | 5.50% | 93.80 | 94.95 | 9.14 | 8.43 | 411.43 | 399.46 | 14.05.2027 | 258 | 1.69 |
| GRUPO UNICOMER CO LTD | USD | 7.88% | 98.53 | 99.51 | 10.67 | 8.79 | 420.03 | 432.95 | 01.04.2024 | 350 | 0.51 |
| IOCHPE-MAX/MAX WHEELS MX | USD | 5.00% | 86.43 | 87.43 | 8.60 | 8.31 | 426.56 | 405.88 | 07.05.2028 | 400 | 3.92 |
| ADECOAGRO SA | USD | 6.00% | 94.80 | 95.70 | 7.52 | 7.25 | 311.18 | 257.18 | 21.09.2027 | 500 | 3.39 |

Ежедневный обзор

24 октября 2023 г.

Кривая доходности ГЦБ РК

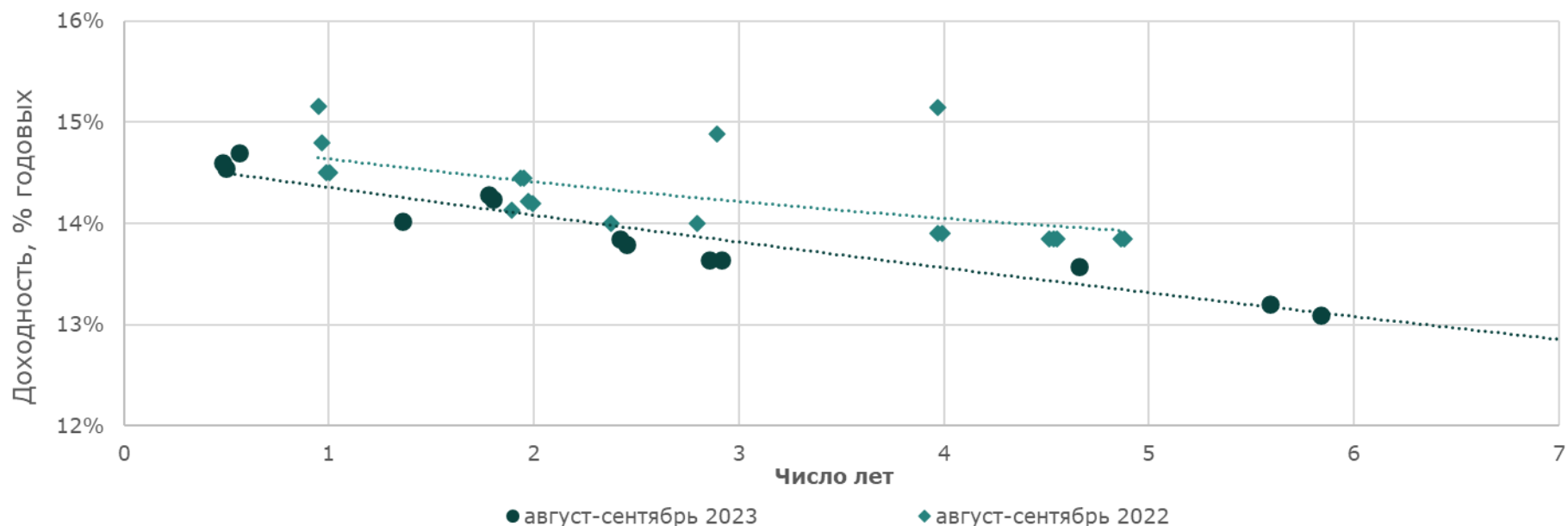


Таблица 5. Последние размещения ГЦБ

| Эмитент | Тикер | Доходность | Лет до погашения* | Дата размещения |
|--|-------------|------------|-------------------|-----------------|
| Ценные бумаги Министерства Финансов | | | | |
| Министерство Финансов | МOM060_0052 | 13.64% | 5.8 | 27.сен.23 |
| Министерство Финансов | МКМ012_0154 | 14.60% | 2.9 | 20.сен.23 |
| Министерство Финансов | MUM216_0001 | 11.70% | 0.5 | 20.сен.23 |
| Министерство Финансов | MUM096_0014 | 12.80% | 12.9 | 20.сен.23 |
| Министерство Финансов | MUM156_0007 | 12.05% | 7.6 | 13.сен.23 |
| Министерство Финансов | МКМ012_0154 | 14.55% | 10.4 | 13.сен.23 |
| Министерство Финансов | МOM060_0052 | 13.64% | 2.9 | 6.сен.23 |
| Министерство Финансов | MUM132_0007 | 12.60% | 8.9 | 6.сен.23 |
| Министерство Финансов | MOM024_0087 | 14.02% | 1.4 | 6.сен.23 |
| Министерство Финансов | МКМ012_0154 | 14.70% | 0.56 | 23.авг.23 |
| Министерство Финансов | МOM048_0052 | 13.85% | 2.42 | 23.авг.23 |
| Министерство Финансов | MUM216_0001 | 11.70% | 12.95 | 23.авг.23 |
| Министерство Финансов | MUM120_0016 | 14.28% | 1.78 | 16.авг.23 |
| Министерство Финансов | MUM084_0018 | 13.58% | 4.66 | 16.авг.23 |
| Министерство Финансов | MUM096_0014 | 13.00% | 7.74 | 16.авг.23 |

Ежедневный обзор

24 октября 2023 г.

| | | | | |
|-----------------------|-------------|--------|-------|-----------|
| Министерство Финансов | MUM156_0007 | 12.16% | 10.52 | 16.авг.23 |
| Министерство Финансов | MOM048_0052 | 13.79% | 2.45 | 09.авг.23 |
| Министерство Финансов | MUM120_0016 | 14.24% | 1.80 | 09.авг.23 |
| Министерство Финансов | MUM072_0014 | 13.20% | 5.59 | 02.авг.23 |
| Министерство Финансов | MUM108_0014 | 12.20% | 8.80 | 02.авг.23 |
| Министерство Финансов | MUM072_0014 | 13.20% | 5.61 | 26.июл.23 |
| Министерство Финансов | MUM120_0016 | 14.23% | 1.84 | 26.июл.23 |
| Министерство Финансов | MUM108_0014 | 13.00% | 8.82 | 26.июл.23 |
| Министерство Финансов | MOM048_0052 | 13.71% | 2.49 | 26.июл.23 |
| Министерство Финансов | MUM180_0006 | 13.60% | 3.67 | 26.июл.23 |
| Министерство Финансов | MKM012_0155 | 14.64% | 0.70 | 26.июл.23 |
| Министерство Финансов | MKM012_0155 | 14.65% | 0.72 | 19.июл.23 |
| Министерство Финансов | MUM180_0006 | 13.60% | 3.69 | 19.июл.23 |
| Министерство Финансов | MUM096_0014 | 13.30% | 7.82 | 19.июл.23 |
| Министерство Финансов | MUM156_0007 | 12.18% | 10.59 | 19.июл.23 |
| Министерство Финансов | MUM168_0005 | 12.00% | 11.67 | 12.июл.23 |
| Министерство Финансов | MKM012_0155 | 14.65% | 0.74 | 12.июл.23 |
| Министерство Финансов | MUM108_0014 | 13.46% | 8.86 | 12.июл.23 |
| Министерство Финансов | MUM072_0014 | 13.35% | 5.65 | 12.июл.23 |
| Министерство Финансов | MUM120_0019 | 13.38% | 7.68 | 12.июл.23 |
| Министерство Финансов | MUM120_0016 | 14.28% | 1.88 | 12.июл.23 |
| Министерство Финансов | MUM180_0006 | 13.60% | 3.73 | 05.июл.23 |
| Министерство Финансов | MUM180_0013 | 12.70% | 9.76 | 05.июл.23 |
| Министерство Финансов | MUM072_0014 | 13.50% | 5.67 | 05.июл.23 |
| Министерство Финансов | MUM180_0016 | 11.60% | 13.58 | 05.июл.23 |
| Министерство Финансов | MUM180_0006 | 13.80% | 3.75 | 29.июн.23 |
| Министерство Финансов | MUM072_0014 | 13.80% | 5.68 | 29.июн.23 |
| Министерство Финансов | MUM120_0016 | 14.25% | 1.91 | 29.июн.23 |
| Министерство Финансов | MUM084_0018 | 13.80% | 4.79 | 29.июн.23 |
| Министерство Финансов | MUM120_0019 | 13.70% | 7.72 | 29.июн.23 |
| Министерство Финансов | MUM180_0013 | 13.00% | 9.77 | 29.июн.23 |
| Министерство Финансов | MOM060_0052 | 13.79% | 3.10 | 29.июн.23 |
| Министерство Финансов | MUM084_0018 | 13.80% | 4.81 | 21.июн.23 |
| Министерство Финансов | MUM180_0016 | 11.60% | 13.62 | 21.июн.23 |
| Министерство Финансов | MUM096_0013 | 13.80% | 6.63 | 21.июн.23 |
| Министерство Финансов | MKM012_0155 | 14.64% | 0.8 | 21.июн.23 |
| Министерство Финансов | MUM108_0014 | 13.60% | 8.92 | 21.июн.23 |
| Министерство Финансов | MUM120_0016 | 14.25% | 1.93 | 21.июн.23 |
| Министерство Финансов | MUM120_0019 | 13.70% | 7.74 | 21.июн.23 |
| Министерство Финансов | MUM096_0014 | 13.80% | 7.92 | 14.июн.23 |
| Министерство Финансов | MUM072_0014 | 13.80% | 5.72 | 14.июн.23 |
| Министерство Финансов | MUM180_0006 | 13.80% | 3.79 | 14.июн.23 |
| Министерство Финансов | MUM180_0013 | 13.00% | 9.81 | 14.июн.23 |
| Министерство Финансов | MUM108_0014 | 13.80% | 8.94 | 14.июн.23 |

Ежедневный обзор

24 октября 2023 г.

| | | | | |
|-----------------------|-------------|--------|-------|-----------|
| Министерство Финансов | МOM060_0052 | 13.80% | 3.16 | 07.июн.23 |
| Министерство Финансов | МКМ012_0154 | 14.80% | 0.77 | 07.июн.23 |
| Министерство Финансов | МUM096_0013 | 14.00% | 6.67 | 07.июн.23 |
| Министерство Финансов | МUM168_0005 | 12.00% | 11.76 | 07.июн.23 |
| Министерство Финансов | МUM108_0014 | 14.00% | 8.96 | 07.июн.23 |
| Министерство Финансов | МUM084_0018 | 14.00% | 4.85 | 07.июн.23 |
| Министерство Финансов | МUM096_0014 | 14.00% | 7.97 | 24.май.23 |
| Министерство Финансов | МUM072_0014 | 14.00% | 5.78 | 24.май.23 |
| Министерство Финансов | МOM024_0088 | 14.41% | 1.93 | 24.май.23 |
| Министерство Финансов | МUM180_0013 | 13.00% | 9.87 | 24.май.23 |
| Министерство Финансов | МOM048_0054 | 13.83% | 3.34 | 17.май.23 |
| Министерство Финансов | МКМ012_0155 | 14.62% | 0.89 | 17.май.23 |
| Министерство Финансов | МUM084_0018 | 13.99% | 4.91 | 17.май.23 |
| Министерство Финансов | МUM096_0013 | 14.00% | 6.73 | 17.май.23 |
| Министерство Финансов | МOM060_0054 | 13.97% | 4.53 | 10.май.23 |
| Министерство Финансов | МUM300_0001 | 11.50% | 15.62 | 10.май.23 |
| Министерство Финансов | МUM156_0007 | 12.25% | 10.78 | 10.май.23 |
| Министерство Финансов | МUM072_0014 | 14.00% | 5.82 | 10.май.23 |
| Министерство Финансов | МUM180_0013 | 13.00% | 9.91 | 10.май.23 |
| Министерство Финансов | МUM096_0013 | 13.99% | 6.76 | 03.май.23 |
| Министерство Финансов | МUM072_0014 | 13.98% | 5.84 | 03.май.23 |
| Министерство Финансов | МUM180_0006 | 13.98% | 3.90 | 03.май.23 |
| Министерство Финансов | МUM120_0019 | 13.99% | 7.90 | 26.апр.23 |
| Министерство Финансов | МUM180_0016 | 11.60% | 13.77 | 26.апр.23 |
| Министерство Финансов | МUM180_0006 | 13.97% | 3.92 | 26.апр.23 |
| Министерство Финансов | МUM156_0007 | 12.25% | 10.82 | 26.апр.23 |
| Министерство Финансов | МOM048_0054 | 13.82% | 3.41 | 19.апр.23 |
| Министерство Финансов | МUM084_0018 | 13.85% | 4.99 | 19.апр.23 |
| Министерство Финансов | МUM120_0019 | 13.98% | 7.92 | 19.апр.23 |
| Министерство Финансов | МКМ012_0154 | 14.80% | 0.90 | 19.апр.23 |
| Министерство Финансов | МUM072_0014 | 14.02% | 5.90 | 12.апр.23 |
| Министерство Финансов | МТМ084_0001 | 17.27% | 6.90 | 12.апр.23 |
| Министерство Финансов | МUM180_0006 | 13.97% | 3.96 | 12.апр.23 |
| Министерство Финансов | МUM120_0019 | 13.93% | 7.93 | 12.апр.23 |
| Министерство Финансов | МТМ096_0001 | 17.71% | 7.78 | 05.апр.23 |
| Министерство Финансов | МUM120_0019 | 13.98% | 7.95 | 05.апр.23 |
| Министерство Финансов | МКМ012_0155 | 14.65% | 1.01 | 05.апр.23 |
| Министерство Финансов | МUM168_0005 | 12.00% | 11.94 | 05.апр.23 |
| Министерство Финансов | МUM300_0001 | 11.50% | 15.75 | 24.мар.23 |
| Министерство Финансов | МOM060_0052 | 14.00% | 3.37 | 24.мар.23 |
| Министерство Финансов | МOM024_0087 | 14.99% | 1.84 | 15.мар.23 |
| Министерство Финансов | МUM132_0007 | 13.87% | 9.37 | 15.мар.23 |
| Министерство Финансов | МUM144_0009 | 13.00% | 10.47 | 09.мар.23 |
| Министерство Финансов | МКМ012_0154 | 15.55% | 1.01 | 09.мар.23 |

Ежедневный обзор

24 октября 2023 г.

| | | | | |
|-----------------------|-------------|--------|-------|-----------|
| Министерство Финансов | MUM180_0015 | 11.68% | 13.50 | 01.мар.23 |
| Министерство Финансов | MOM048_0053 | 15.65% | 3.34 | 22.фев.23 |
| Министерство Финансов | MOM060_0054 | 15.87% | 4.76 | 15.фев.23 |
| Министерство Финансов | MOM024_0087 | 16.00% | 1.91 | 15.фев.23 |
| Министерство Финансов | MTM096_0001 | 17.28% | 7.92 | 15.фев.23 |
| Министерство Финансов | MUM132_0007 | 14.05% | 9.47 | 08.фев.23 |
| Министерство Финансов | MTM072_0001 | 17.01% | 5.78 | 08.фев.23 |
| Министерство Финансов | MUM144_0009 | 13.00% | 10.55 | 08.фев.23 |
| Министерство Финансов | MUM096_0012 | 15.55% | 6.49 | 01.фев.23 |
| Министерство Финансов | MUM180_0016 | 11.60% | 14.00 | 01.фев.23 |
| Министерство Финансов | MKM012_0153 | 16.54% | 0.97 | 01.фев.23 |
| Министерство Финансов | MUM240_0002 | 12.25% | 11.30 | 25.янв.23 |
| Министерство Финансов | MUM096_0011 | 15.66% | 5.76 | 25.янв.23 |
| Министерство Финансов | MUM144_0009 | 13.00% | 10.58 | 25.янв.23 |
| Министерство Финансов | MOM024_0087 | 16.66% | 1.97 | 25.янв.23 |
| Министерство Финансов | MOM060_0054 | 16.13% | 4.84 | 18.янв.23 |
| Министерство Финансов | MKM012_0153 | 16.70% | 1.01 | 18.янв.23 |
| Министерство Финансов | MUM132_0007 | 14.05% | 9.53 | 18.янв.23 |
| Министерство Финансов | MUM144_0009 | 13.00% | 10.62 | 11.янв.23 |
| Министерство Финансов | MOM048_0053 | 16.47% | 3.45 | 11.янв.23 |
| Министерство Финансов | MUM096_0011 | 15.80% | 5.80 | 11.янв.23 |
| Министерство Финансов | MUM300_0001 | 11.50% | 15.97 | 04.янв.23 |
| Министерство Финансов | MTM072_0001 | 16.49% | 5.88 | 04.янв.23 |
| Министерство Финансов | MUM096_0013 | 15.48% | 7.09 | 04.янв.23 |
| Министерство Финансов | MUM084_0018 | 16.02% | 5.29 | 28.дек.22 |
| Министерство Финансов | MOM060_0054 | 15.99% | 4.89 | 28.дек.22 |
| Министерство Финансов | MTM036_0001 | 15.80% | 2.61 | 28.дек.22 |
| Министерство Финансов | MOM048_0054 | 15.99% | 3.72 | 28.дек.22 |
| Министерство Финансов | MTM048_0001 | 16.32% | 3.70 | 28.дек.22 |
| Министерство Финансов | MTM072_0001 | 16.20% | 5.92 | 21.дек.22 |
| Министерство Финансов | MTM048_0001 | 16.20% | 3.72 | 21.дек.22 |
| Министерство Финансов | MUM084_0018 | 16.00% | 5.31 | 21.дек.22 |
| Министерство Финансов | MTM036_0001 | 16.19% | 2.62 | 21.дек.22 |
| Министерство Финансов | MTM060_0001 | 16.20% | 4.82 | 21.дек.22 |
| Министерство Финансов | MOM060_0054 | 15.83% | 4.93 | 14.дек.22 |
| Министерство Финансов | MTM072_0001 | 16.09% | 5.93 | 14.дек.22 |
| Министерство Финансов | MOM048_0054 | 15.97% | 3.76 | 14.дек.22 |
| Министерство Финансов | MOM036_0091 | 16.58% | 2.16 | 14.дек.22 |
| Министерство Финансов | MTM072_0001 | 15.99% | 5.95 | 07.дек.22 |
| Министерство Финансов | MTM048_0001 | 15.99% | 3.76 | 07.дек.22 |
| Министерство Финансов | MTM036_0001 | 15.99% | 2.66 | 07.дек.22 |
| Министерство Финансов | MTM060_0001 | 15.99% | 4.85 | 07.дек.22 |
| Министерство Финансов | MTM036_0001 | 15.92% | 2.68 | 30.ноя.22 |
| Министерство Финансов | MTM072_0001 | 15.92% | 5.97 | 30.ноя.22 |

Ежедневный обзор

24 октября 2023 г.

| | | | | |
|-----------------------|-------------|--------|------|-----------|
| Министерство Финансов | МТМ036_0001 | 15.88% | 2.70 | 23.ноя.22 |
| Министерство Финансов | МТМ060_0001 | 15.95% | 4.91 | 23.ноя.22 |
| Министерство Финансов | МОМ048_0054 | 15.48% | 3.84 | 16.ноя.22 |
| Министерство Финансов | МТМ060_0001 | 15.57% | 4.91 | 16.ноя.22 |
| Министерство Финансов | МТМ048_0001 | 15.67% | 3.84 | 09.ноя.22 |
| Министерство Финансов | МТМ036_0001 | 15.67% | 2.74 | 09.ноя.22 |
| Министерство Финансов | МТМ060_0001 | 15.49% | 4.95 | 02.ноя.22 |
| Министерство Финансов | МТМ048_0001 | 15.49% | 3.85 | 02.ноя.22 |
| Министерство Финансов | МОМ036_0091 | 14.45% | 2.30 | 26.окт.22 |
| Министерство Финансов | МТМ048_0001 | 15.45% | 3.87 | 26.окт.22 |
| Министерство Финансов | МОМ048_0054 | 13.90% | 3.89 | 26.окт.22 |
| Министерство Финансов | МТМ060_0001 | 15.45% | 4.97 | 26.окт.22 |
| Министерство Финансов | МТМ048_0001 | 15.42% | 3.89 | 19.окт.22 |
| Министерство Финансов | МОМ036_0091 | 14.42% | 2.32 | 19.окт.22 |
| Министерство Финансов | МТМ060_0001 | 15.43% | 4.99 | 19.окт.22 |
| Министерство Финансов | МОМ048_0054 | 13.90% | 3.93 | 12.окт.22 |
| Министерство Финансов | МТМ036_0001 | 14.95% | 2.84 | 05.окт.22 |
| Министерство Финансов | МТМ048_0001 | 15.20% | 3.93 | 05.окт.22 |
| Министерство Финансов | МОМ048_0054 | 13.90% | 3.95 | 05.окт.22 |
| Министерство Финансов | МТМ048_0001 | 15.16% | 0.95 | 28.сен.22 |
| Министерство Финансов | МОМ036_0091 | 14.00% | 2.38 | 28.сен.22 |
| Министерство Финансов | МОМ048_0054 | 13.90% | 3.97 | 28.сен.22 |
| Министерство Финансов | МТМ048_0001 | 15.15% | 3.97 | 21.сен.22 |
| Министерство Финансов | МОМ048_0054 | 13.90% | 3.99 | 21.сен.22 |
| Министерство Финансов | МТМ036_0001 | 14.88% | 2.89 | 14.сен.22 |
| Министерство Финансов | МОМ036_0092 | 14.00% | 2.80 | 07.сен.22 |
| Министерство Финансов | МUM120_0014 | 14.45% | 1.90 | 31.авг.22 |
| Министерство Финансов | МUM120_0017 | 13.85% | 4.50 | 31.авг.22 |
| Министерство Финансов | МUM120_0017 | 13.85% | 4.50 | 24.авг.22 |
| Министерство Финансов | МКМ012_0151 | 14.79% | 1.00 | 24.авг.22 |
| Министерство Финансов | МUM120_0014 | 14.45% | 2.00 | 24.авг.22 |
| Министерство Финансов | МКМ012_0151 | 14.50% | 1.00 | 17.авг.22 |
| Министерство Финансов | МUM120_0014 | 14.22% | 2.00 | 17.авг.22 |
| Министерство Финансов | МUM120_0017 | 13.85% | 4.60 | 17.авг.22 |
| Министерство Финансов | МКМ012_0151 | 14.50% | 1.00 | 10.авг.22 |
| Министерство Финансов | МUM120_0014 | 14.20% | 2.00 | 10.авг.22 |
| Министерство Финансов | МUM156_0005 | 13.85% | 4.90 | 10.авг.22 |
| Министерство Финансов | МUM180_0002 | 14.13% | 1.90 | 03.авг.22 |
| Министерство Финансов | МUM156_0005 | 13.85% | 4.90 | 03.авг.22 |
| Министерство Финансов | МUM180_0002 | 14.10% | 1.90 | 27.июл.22 |
| Министерство Финансов | МUM156_0005 | 13.85% | 4.90 | 27.июл.22 |
| Министерство Финансов | МUM144_0003 | 14.50% | 0.80 | 20.июл.22 |
| Министерство Финансов | МUM072_0013 | 13.73% | 4.80 | 20.июл.22 |
| Министерство Финансов | МUM180_0002 | 14.00% | 1.90 | 20.июл.22 |

Ежедневный обзор

24 октября 2023 г.

| | | | | |
|-----------------------|-------------|--------|------|-----------|
| Министерство Финансов | MUM180_0002 | 14.00% | 2.00 | 13.июл.22 |
| Министерство Финансов | MUM144_0003 | 14.50% | 0.80 | 13.июл.22 |
| Министерство Финансов | MUM072_0013 | 13.70% | 4.90 | 13.июл.22 |
| Министерство Финансов | MUM180_0002 | 14.00% | 2.00 | 07.июл.22 |
| Министерство Финансов | MUM156_0005 | 13.71% | 5.00 | 07.июл.22 |
| Министерство Финансов | MUM144_0003 | 14.50% | 0.80 | 07.июл.22 |
| Министерство Финансов | MUM144_0003 | 14.50% | 0.80 | 29.июн.22 |
| Министерство Финансов | MUM072_0013 | 13.62% | 4.90 | 29.июн.22 |
| Министерство Финансов | MOM048_0053 | 13.75% | 4.00 | 22.июн.22 |
| Министерство Финансов | MOM036_0092 | 13.85% | 3.00 | 22.июн.22 |
| Министерство Финансов | MUM156_0005 | 13.62% | 5.00 | 22.июн.22 |
| Министерство Финансов | MUM144_0003 | 14.50% | 0.90 | 15.июн.22 |
| Министерство Финансов | MUM180_0001 | 14.00% | 1.90 | 15.июн.22 |
| Министерство Финансов | MOM036_0091 | 13.85% | 2.70 | 08.июн.22 |
| Министерство Финансов | MOM048_0052 | 13.75% | 3.60 | 08.июн.22 |
| Министерство Финансов | MUM072_0013 | 13.62% | 0.90 | 08.июн.22 |
| Министерство Финансов | MUM180_0001 | 14.00% | 2.00 | 08.июн.22 |
| Министерство Финансов | MUM072_0013 | 14.50% | 5.00 | 01.июн.22 |
| Министерство Финансов | MUM180_0001 | 14.00% | 2.00 | 01.июн.22 |
| Министерство Финансов | MUM144_0003 | 14.50% | 0.90 | 25.май.22 |
| Министерство Финансов | MUM120_0017 | 13.62% | 4.80 | 25.май.22 |
| Министерство Финансов | MUM180_0001 | 14.00% | 2.00 | 25.май.22 |
| Министерство Финансов | MUM144_0003 | 14.50% | 0.90 | 18.май.22 |
| Министерство Финансов | MUM120_0017 | 13.62% | 4.80 | 18.май.22 |
| Министерство Финансов | MOM048_0052 | 13.75% | 3.70 | 18.май.22 |
| Министерство Финансов | MOM036_0091 | 13.85% | 2.70 | 18.май.22 |
| Министерство Финансов | MUM180_0001 | 14.00% | 2.00 | 11.май.22 |
| Министерство Финансов | MUM144_0003 | 14.50% | 1.00 | 11.май.22 |
| Министерство Финансов | MOM036_0091 | 13.83% | 2.80 | 11.май.22 |
| Министерство Финансов | MOM048_0052 | 13.75% | 3.70 | 05.май.22 |
| Министерство Финансов | MUM120_0017 | 13.62% | 4.80 | 05.май.22 |
| Министерство Финансов | MUM132_0006 | 13.76% | 3.20 | 28.апр.22 |
| Министерство Финансов | MOM048_0052 | 13.79% | 3.70 | 27.апр.22 |
| Министерство Финансов | MUM180_0002 | 13.97% | 2.20 | 27.апр.22 |
| Министерство Финансов | MOM036_0091 | 13.81% | 2.80 | 27.апр.22 |
| Министерство Финансов | MOM048_0052 | 13.62% | 3.80 | 20.апр.22 |
| Министерство Финансов | MUM072_0013 | 13.55% | 5.10 | 20.апр.22 |
| Министерство Финансов | MUM072_0013 | 13.17% | 5.10 | 13.апр.22 |
| Министерство Финансов | MUM180_0002 | 13.69% | 2.20 | 13.апр.22 |
| Министерство Финансов | MOM036_0091 | 13.56% | 2.80 | 13.апр.22 |
| Министерство Финансов | MOM036_0091 | 12.84% | 2.90 | 06.апр.22 |
| Министерство Финансов | MOM048_0052 | 12.64% | 3.80 | 06.апр.22 |
| Министерство Финансов | MUM072_0013 | 12.50% | 5.10 | 29.мар.22 |
| Министерство Финансов | MOM036_0091 | 12.71% | 2.90 | 29.мар.22 |

Ежедневный обзор

24 октября 2023 г.

| | | | | |
|-----------------------|-------------|--------|-------|-----------|
| Министерство Финансов | MUM072_0013 | 12.50% | 5.10 | 29.мар.22 |
| Министерство Финансов | MOM048_0052 | 12.59% | 3.80 | 24.мар.22 |
| Министерство Финансов | MUM072_0013 | 12.63% | 5.20 | 24.мар.22 |
| Министерство Финансов | MKM012_0150 | 13.70% | 0.90 | 16.мар.22 |
| Министерство Финансов | MOM036_0091 | 12.72% | 2.90 | 16.мар.22 |
| Министерство Финансов | MOM048_0052 | 12.67% | 3.90 | 16.мар.22 |
| Министерство Финансов | MUM096_0011 | 13.21% | 6.70 | 02.мар.22 |
| Министерство Финансов | MUM180_0016 | 12.91% | 14.90 | 02.мар.22 |
| Министерство Финансов | MUM180_0015 | 11.10% | 14.50 | 23.фев.22 |
| Министерство Финансов | MUM096_0012 | 10.97% | 7.40 | 23.фев.22 |
| Министерство Финансов | MUM180_0002 | 10.73% | 2.40 | 16.фев.22 |
| Министерство Финансов | MUM120_0019 | 11.04% | 9.10 | 16.фев.22 |
| Министерство Финансов | MOM036_0091 | 10.75% | 3.00 | 09.фев.22 |
| Министерство Финансов | MUM132_0007 | 10.99% | 10.50 | 09.фев.22 |
| Министерство Финансов | MUM096_0013 | 11.00% | 8.00 | 02.фев.22 |
| Министерство Финансов | MUM156_0007 | 11.00% | 12.00 | 02.фев.22 |
| Министерство Финансов | MUM180_0016 | 11.05% | 15.00 | 26.янв.22 |
| Министерство Финансов | MUM072_0013 | 10.90% | 5.30 | 26.янв.22 |
| Министерство Финансов | MKM012_0150 | 10.30% | 1.00 | 20.янв.22 |
| Министерство Финансов | MOM048_0052 | 10.67% | 4.00 | 19.янв.22 |
| Министерство Финансов | MUM144_0009 | 10.87% | 11.60 | 19.янв.22 |
| Министерство Финансов | MUM096_0011 | 10.75% | 6.80 | 19.янв.22 |
| Министерство Финансов | MUM096_0012 | 10.75% | 7.60 | 05.янв.22 |

Источник: KASE, *лет до погашения с момента размещения

Таблица 6. Доля владения нот НБК нерезидентами, млрд тенге

| Доля владения нот НБК нерезидентами | | | | | | | |
|-------------------------------------|-----------|-------------|-------------------|-----------|-------------|-------------------------|--|
| Дата | Резиденты | Нерезиденты | Всего в обращении | Резиденты | Нерезиденты | Изменение (нерезиденты) | |
| 29.09.2023 | 2808.31 | 80.33 | 2888.64 | 97.22% | 2.8% | -3.56 | |
| 22.09.2023 | 2804.75 | 83.89 | 2888.64 | 97.10% | 2.9% | 12.8 | |
| 15.09.2023 | 2833.73 | 71.09 | 2904.82 | 97.55% | 2.4% | 0 | |
| 08.09.2023 | 2833.73 | 71.09 | 2904.82 | 97.55 | 2.4% | -23.8 | |
| 01.09.2023 | 2741.41 | 94.91 | 2836.32 | 96.65 | 3.3% | 2.38 | |
| 25.08.2023 | 2743.79 | 92.53 | 2836.32 | 96.74 | 3.3% | 0.63 | |
| 18.08.2023 | 3178.23 | 91.90 | 3270.12 | 97.19% | 2.8% | -4.71 | |
| 11.08.2023 | 3178.27 | 91.86 | 3270.12 | 97.19% | 2.8% | -14.61 | |
| 04.08.2023 | 2950.31 | 106.47 | 3056.78 | 96.52% | 3.5% | 59.86 | |
| 28.07.2023 | 2948.20 | 108.59 | 3056.78 | 96.45% | 3.6% | 11.91 | |
| 21.07.2023 | 2674.49 | 96.68 | 2771.17 | 96.51% | 3.5% | 0.07 | |
| 14.07.2023 | 2674.56 | 96.61 | 2771.17 | 96.51% | 3.5% | 50 | |
| 05.07.2023 | 2831.54 | 46.61 | 2878.15 | 98.38% | 1.6% | 0 | |
| 01.07.2023 | 2831.54 | 46.61 | 2878.15 | 98.38% | 1.6% | -14.3 | |
| 23.06.2023 | 2 355.61 | 60.91 | 2 416.51 | 97.5% | 2.5% | 0 | |

Ежедневный обзор

24 октября 2023 г.

| | | | | | | |
|------------|----------|--------|----------|-------|------|--------|
| 16.06.2023 | 2 355.61 | 60.91 | 2 416.51 | 97.5% | 2.5% | -44.14 |
| 09.06.2023 | 2 463.77 | 105.05 | 2 568.82 | 95.9% | 4.1% | 0 |
| 02.06.2023 | 2 463.77 | 105.05 | 2 568.82 | 95.9% | 4.1% | 5 |
| 26.05.2023 | 2 761.58 | 100.05 | 2 861.63 | 96.5% | 3.5% | 0 |
| 19.05.2023 | 2 761.58 | 100.05 | 2 861.63 | 96.5% | 3.5% | -30.0 |
| 12.05.2023 | 2 633.89 | 130.00 | 2 763.89 | 95.3% | 4.7% | -5.4 |
| 05.05.2023 | 2 628.52 | 135.37 | 2 763.89 | 95.1% | 4.9% | -21.9 |
| 28.04.2023 | 2 581.11 | 157.23 | 2 738.34 | 94.3% | 5.7% | 0.0 |
| 21.04.2023 | 2 581.11 | 157.23 | 2 738.34 | 94.3% | 5.7% | 20.8 |
| 14.04.2023 | 2 593.25 | 136.43 | 2 729.68 | 95.0% | 5.0% | 0.0 |
| 07.04.2023 | 2 593.25 | 136.43 | 2 729.68 | 95.0% | 5.0% | 27.1 |
| 31.03.2023 | 2 554.38 | 109.35 | 2 663.72 | 95.9% | 4.1% | -0.1 |
| 24.03.2023 | 2 554.28 | 109.44 | 2 663.72 | 95.9% | 4.1% | 19.2 |
| 17.03.2023 | 2 371.16 | 90.29 | 2 461.45 | 96.3% | 3.7% | 0.1 |
| 10.03.2023 | 2 371.30 | 90.15 | 2 461.45 | 96.3% | 3.7% | 0.0 |
| 03.03.2023 | 2 626.35 | 90.15 | 2 716.50 | 96.7% | 3.3% | 0.0 |
| 24.02.2023 | 2 626.35 | 90.15 | 2 716.50 | 96.7% | 3.3% | 0.2 |
| 17.02.2023 | 2 495.23 | 90 | 2 585.23 | 96.5% | 3.5% | 0.0 |
| 10.02.2023 | 2 495.23 | 90 | 2 585.23 | 96.5% | 3.5% | 0.0 |
| 03.02.2023 | 2 307.85 | 90 | 2 397.85 | 96.2% | 3.8% | 0.0 |
| 27.01.2023 | 2 307.85 | 90 | 2 397.85 | 96.2% | 3.8% | -10.0 |
| 20.01.2023 | 2 312.44 | 100 | 2 412.44 | 95.9% | 4.1% | 0.0 |
| 13.01.2023 | 2 312.44 | 100 | 2 412.44 | 95.9% | 4.1% | 0.0 |
| 06.01.2023 | 2 164.93 | 100 | 2 264.93 | 95.6% | 4.4% | 0.0 |
| 26.12.2022 | 1 629.02 | 100 | 1 729.02 | 94.2% | 5.8% | 0.0 |
| 15.12.2022 | 1 629.02 | 100 | 1 729.02 | 94.2% | 5.8% | 0.0 |
| 09.12.2022 | 1 512.83 | 100 | 1 612.83 | 93.8% | 6.2% | 0.0 |
| 02.12.2022 | 1 512.83 | 100 | 1 612.83 | 93.8% | 6.2% | 10.0 |
| 25.11.2022 | 1 473.73 | 90 | 1 563.73 | 94.2% | 5.8% | 0.0 |
| 18.11.2022 | 1 473.73 | 90 | 1 563.73 | 94.2% | 5.8% | 20.0 |
| 11.11.2022 | 1 257.63 | 70 | 1 327.63 | 94.7% | 5.3% | 0.0 |
| 04.11.2022 | 1 257.63 | 70 | 1 327.63 | 94.7% | 5.3% | 10.0 |
| 28.10.2022 | 1 102.35 | 60 | 1 162.35 | 94.8% | 5.2% | -50.1 |
| 22.10.2022 | 1 511.10 | 110.1 | 1 621.20 | 93.2% | 6.8% | 20.1 |
| 14.10.2022 | 1 247.55 | 90 | 1 337.55 | 93.3% | 6.7% | -29.9 |
| 07.10.2022 | 1 836.43 | 119.85 | 1 956.28 | 93.9% | 6.1% | 39.8 |
| 30.09.2022 | 1 661.29 | 80.02 | 1 741.31 | 95.4% | 4.6% | -0.3 |
| 23.09.2022 | 1 585.08 | 80.3 | 1 665.38 | 95.2% | 4.8% | 0.3 |
| 16.09.2022 | 1 685.64 | 80 | 1 765.64 | 95.5% | 4.5% | 0.0 |
| 09.09.2022 | 1 413.61 | 80 | 1 493.61 | 94.6% | 5.4% | -10.0 |
| 02.09.2022 | 1 827.90 | 90.01 | 1 917.92 | 95.3% | 4.7% | 18.3 |
| 27.08.2022 | 1 826.43 | 71.75 | 1 898.17 | 96.2% | 3.8% | 1.8 |
| 19.08.2022 | 1 751.17 | 70 | 1 821.17 | 96.2% | 3.8% | -15.0 |
| 12.08.2022 | 1 825.29 | 85.01 | 1 910.30 | 95.5% | 4.5% | 0.0 |

Ежедневный обзор

24 октября 2023 г.

| | | | | | | |
|------------|----------|--------|----------|-------|-------|--------|
| 05.08.2022 | 1 615.40 | 85.01 | 1 700.41 | 95.0% | 5.0% | -5.0 |
| 29.07.2022 | 1 728.29 | 90.01 | 1 818.30 | 95.0% | 5.0% | 0.0 |
| 22.07.2022 | 1 618.52 | 90.01 | 1 708.53 | 94.7% | 5.3% | -38.4 |
| 15.07.2022 | 1 656.94 | 100.01 | 1 756.96 | 94.3% | 5.7% | 60.6 |
| 08.07.2022 | 1 596.31 | 120.76 | 1 717.08 | 93.0% | 7.0% | -112.6 |
| 01.07.2022 | 1 708.95 | 120.76 | 1 829.71 | 93.4% | 6.6% | 83.5 |
| 24.06.2022 | 1 625.47 | 130.76 | 1 756.23 | 92.6% | 7.4% | 18.4 |
| 17.06.2022 | 1 607.04 | 140.76 | 1 747.81 | 91.9% | 8.1% | -43.0 |
| 10.06.2022 | 1 650.01 | 140.76 | 1 790.78 | 92.1% | 7.9% | 19.7 |
| 03.06.2022 | 1 630.31 | 150.76 | 1 781.07 | 91.5% | 8.5% | 45.1 |
| 27.05.2022 | 1 585.22 | 150.76 | 1 735.99 | 91.3% | 8.7% | -10.0 |
| 20.05.2022 | 1 578.15 | 160.76 | 1 738.91 | 90.8% | 9.2% | 0.0 |
| 13.05.2022 | 1 602.67 | 160.76 | 1 763.44 | 90.9% | 9.1% | -20.0 |
| 06.05.2022 | 1 598.97 | 180.76 | 1 779.73 | 89.8% | 10.2% | 18.8 |
| 29.04.2022 | 1 610.90 | 162.01 | 1 772.92 | 90.9% | 9.1% | 0.0 |
| 22.04.2022 | 1 552.75 | 162.01 | 1 714.76 | 90.6% | 9.4% | 17.9 |
| 15.04.2022 | 1 435.62 | 144.1 | 1 579.72 | 90.9% | 9.1% | 14.1 |
| 08.04.2022 | 1 390.41 | 130.01 | 1 520.42 | 91.4% | 8.6% | 15.0 |
| 01.04.2022 | 1 354.55 | 115.01 | 1 469.56 | 92.2% | 7.8% | 40.0 |
| 25.03.2022 | 1 250.90 | 75.01 | 1 325.91 | 94.3% | 5.7% | -71.3 |
| 18.03.2022 | 1 430.42 | 146.35 | 1 576.77 | 90.7% | 9.3% | 24.0 |
| 11.03.2022 | 1 341.62 | 122.31 | 1 463.93 | 91.6% | 8.4% | -55.1 |
| 05.03.2022 | 1 683.99 | 177.37 | 1 861.36 | 90.5% | 9.5% | -20.0 |
| 25.02.2022 | 1 679.87 | 197.41 | 1 877.28 | 89.5% | 10.5% | 45.6 |
| 18.02.2022 | 1 710.03 | 151.82 | 1 861.85 | 91.8% | 8.2% | 10.6 |
| 11.02.2022 | 1 770.99 | 141.26 | 1 912.25 | 92.6% | 7.4% | 12.3 |
| 04.02.2022 | 1 645.90 | 129.01 | 1 774.90 | 92.7% | 7.3% | -13.0 |
| 28.01.2022 | 1 639.32 | 142.04 | 1 781.36 | 92.0% | 8.0% | 2.0 |
| 21.01.2022 | 1 693.79 | 140.04 | 1 833.83 | 92.4% | 7.6% | 10.1 |
| 14.01.2022 | 1 618.00 | 129.95 | 1 747.96 | 92.6% | 7.4% | -62.4 |
| 06.01.2022 | 1 640.99 | 192.38 | 1 833.36 | 89.5% | 10.5% | -18.9 |
| 31.12.2021 | 1 938.48 | 211.3 | 2 149.78 | 90.2% | 9.8% | -0.4 |
| 24.12.2021 | 1 842.45 | 211.68 | 2 054.14 | 89.7% | 10.3% | -4.2 |
| 15.12.2021 | 1 899.57 | 215.88 | 2 115.45 | 89.8% | 10.2% | -111.9 |
| 10.12.2021 | 2 095.32 | 327.81 | 2 423.13 | 86.5% | 13.5% | -45.3 |
| 03.12.2021 | 2 275.47 | 373.12 | 2 648.59 | 85.9% | 14.1% | 0.5 |
| 26.11.2021 | 2 152.41 | 372.67 | 2 525.08 | 85.2% | 14.8% | -30.4 |
| 19.11.2021 | 2 086.03 | 403.07 | 2 489.11 | 83.8% | 16.2% | 22.6 |
| 12.11.2021 | 2 018.44 | 380.49 | 2 398.93 | 84.1% | 15.9% | 43.0 |
| 05.11.2021 | 2 036.33 | 337.49 | 2 373.82 | 85.8% | 14.2% | -108.7 |
| 29.10.2021 | 2 546.32 | 446.21 | 2 992.54 | 85.1% | 14.9% | 25.5 |
| 22.10.2021 | 2 416.90 | 420.76 | 2 837.66 | 85.2% | 14.8% | 51.2 |
| 15.10.2021 | 2 425.02 | 369.61 | 2 794.62 | 86.8% | 13.2% | -52.3 |
| 08.10.2021 | 2 433.47 | 421.9 | 2 855.37 | 85.2% | 14.8% | 2.8 |

Ежедневный обзор

24 октября 2023 г.

| | | | | | | |
|------------|----------|--------|----------|-------|-------|--------|
| 01.10.2021 | 2 379.45 | 419.12 | 2 798.58 | 85.0% | 15.0% | -52.1 |
| 24.09.2021 | 2 535.46 | 471.21 | 3 006.67 | 84.3% | 15.7% | 85.5 |
| 17.09.2021 | 2 432.57 | 385.73 | 2 818.29 | 86.3% | 13.7% | 33.1 |
| 10.09.2021 | 2 424.57 | 352.68 | 2 777.26 | 87.3% | 12.7% | -67.5 |
| 03.09.2021 | 2 690.72 | 420.2 | 3 110.91 | 86.5% | 13.5% | -9.9 |
| 27.08.2021 | 2 793.58 | 430.08 | 3 223.66 | 86.7% | 13.3% | -35.0 |
| 20.08.2021 | 2 782.93 | 465.08 | 3 248.01 | 85.7% | 14.3% | -11.9 |
| 13.08.2021 | 2 730.47 | 476.95 | 3 207.42 | 85.1% | 14.9% | 49.2 |
| 06.08.2021 | 2 779.62 | 427.8 | 3 207.42 | 86.7% | 13.3% | -53.4 |
| 30.07.2021 | 2 899.72 | 481.23 | 3 380.95 | 85.8% | 14.2% | -26.2 |
| 23.07.2021 | 3 007.80 | 507.43 | 3 515.23 | 85.6% | 14.4% | -49.4 |
| 16.07.2021 | 3 028.90 | 556.87 | 3 585.77 | 84.5% | 15.5% | 19.0 |
| 09.07.2021 | 3 029.13 | 537.87 | 3 567.00 | 84.9% | 15.1% | 12.1 |
| 03.07.2021 | 3 017.83 | 525.79 | 3 543.62 | 85.2% | 14.8% | 11.1 |
| 25.06.2021 | 2 941.48 | 514.68 | 3 456.16 | 85.1% | 14.9% | -57.7 |
| 18.06.2021 | 2 900.83 | 572.34 | 3 473.17 | 83.5% | 16.5% | 26.1 |
| 11.06.2021 | 2 945.94 | 546.28 | 3 492.22 | 84.4% | 15.6% | -28.4 |
| 04.06.2021 | 2 899.15 | 574.69 | 3 473.84 | 83.5% | 16.5% | 63.0 |
| 28.05.2021 | 2 733.50 | 511.65 | 3 245.15 | 84.2% | 15.8% | -27.1 |
| 21.05.2021 | 2 667.30 | 538.74 | 3 206.04 | 83.2% | 16.8% | 26.4 |
| 14.05.2021 | 2 583.91 | 512.37 | 3 096.28 | 83.5% | 16.5% | 56.7 |
| 06.05.2021 | 2 668.79 | 455.69 | 3 124.48 | 85.4% | 14.6% | 6.5 |
| 30.04.2021 | 3 036.14 | 449.16 | 3 485.31 | 87.1% | 12.9% | 48.6 |
| 23.04.2021 | 2 989.95 | 400.55 | 3 390.50 | 88.2% | 11.8% | -104.0 |
| 16.04.2021 | 2 856.56 | 504.58 | 3 361.14 | 85.0% | 15.0% | -32.8 |
| 09.04.2021 | 2 982.52 | 537.36 | 3 519.89 | 84.7% | 15.3% | -9.3 |
| 02.04.2021 | 2 915.59 | 546.7 | 3 462.29 | 84.2% | 15.8% | -18.3 |
| 26.03.2021 | 2 891.13 | 564.96 | 3 456.08 | 83.7% | 16.3% | 1.8 |
| 19.03.2021 | 3 103.20 | 563.15 | 3 666.17 | 84.6% | 15.4% | 39.6 |

Источник: Национальный Банк РК

АО «Halyk Finance»

Департамент исследований

E-mail
research@halykfinance.kz

Департамент продаж

E-mail
sales@halykfinance.kz

Адрес:

Halyk Finance
пр. Абая, 109 «В», 5 этаж
A05A1B4, Алматы, Республика Казахстан
Тел. +7 727 339 43 77
www.halykfinance.kz

Bloomberg
HLFN
Refinitiv
Halyk Finance
Factset
Halyk Finance
Capital IQ
Halyk Finance

Заявление об ограничении ответственности

Настоящая публикация носит исключительно информационный характер и не является предложением или попыткой со стороны АО «Halyk Finance» купить, продать или вступить в иную сделку в отношении каких-либо ценных бумаг и иных финансовых инструментов, на которые в настоящей публикации может содержаться ссылка, предоставить какие-либо инвестиционные рекомендации или услуги. Указанные предложения могут быть направлены исключительно в соответствии с требованиями применимого законодательства. Настоящая публикация основана на информации, которую мы считаем надежной, однако мы не утверждаем, что все приведенные сведения абсолютно точны. При этом, отмечаем, что прошлая доходность не является показателем доходности инвестиций в будущем. Мы не несем ответственности за использование клиентами информации, содержащейся в настоящей публикации, а также за сделки и операции с ценными бумагами и иными финансовыми инструментами, упоминающимися в ней. Мы не берем на себя обязательство регулярно обновлять информацию, которая содержится в настоящей публикации или исправлять возможные неточности. HF, его аффилированные и должностные лица, партнеры и сотрудники, в том числе лица, участвующие в подготовке и выпуске этого материала, оставляют за собой право участвовать в сделках в отношении упоминающихся в настоящей публикации ценных бумаг и иных финансовых инструментов. Также отмечаем, что на ценные бумаги и иные финансовые инструменты, рассматриваемые в настоящей публикации и номинированные в иностранной валюте, могут оказывать влияние обменные курсы валют. Изменение обменных курсов валют может вызвать снижение стоимости инвестиций в указанные активы. Следует иметь в виду, что инвестирование в Американские депозитарные расписки также подвержено риску изменения обменного курса валют, а инвестирование в казахстанские ценные бумаги и иные финансовые инструменты имеет значительный риск. В указанной связи, инвесторы до принятия решения об участии в сделках с ценными бумагами и иными финансовыми инструментами, рассматриваемыми в настоящей публикации, должны проводить собственное исследование относительно надежности эмитентов данных ценных бумаг и иных финансовых инструментов.

Настоящая информация не предназначена для публичного распространения и не может быть воспроизведена, передана или опубликована, целиком или по частям, без предварительного письменного разрешения АО «Halyk Finance».