



Ежедневный обзор

Коррекция на рынке продолжается

Ежедневный обзор

20 октября 2023 г.

» Коррекция на рынке продолжается

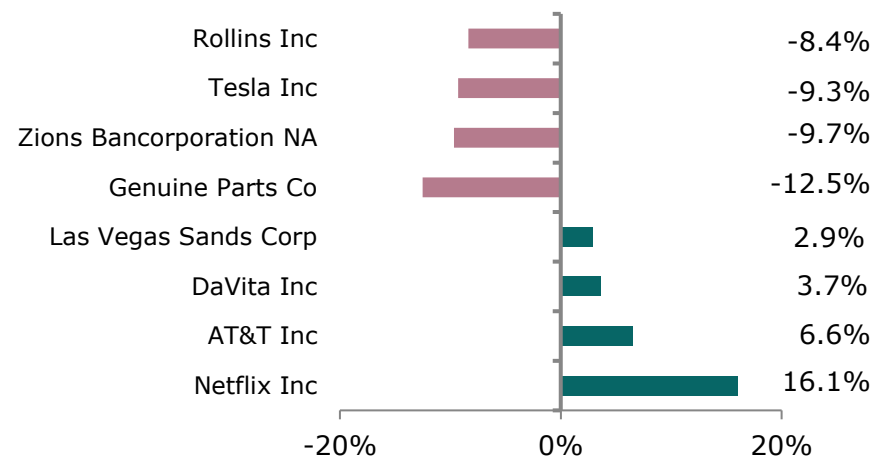
По итогам торгов в четверг рынок акций США закрылся в красной зоне, зафиксировав снижение в пределах 0.8%-1.0%. Сектор недвижимости показал наибольшее снижение (-2.5%) на фоне коррекции стоимости акций компании CoStar Group, Inc. на 4.8% - провайдера информационных, аналитических и маркетинговых услуг в секторе коммерческой недвижимости. Снижение произошло после выхода новостей о планируемом приобретении компанией CoStar Group, Inc. британского портала недвижимости OnTheMarket.

Накануне в центре внимания рынка было выступление председателя Федеральной Резервной Системы США Джерома Пауэлла в Экономическом Клубе Нью-Йорка. Глава ФРС признал, что сильная макроэкономическая статистика стала для него сюрпризом и экономика США развивается выше прогнозов регулятора. Темпы инфляции все еще сохраняются на высоком уровне и сентябрьские данные вышли менее обнадеживающими (+3.7% г/г). Джером Пауэлл также допустил вероятность дальнейшего повышения ставки.

» Рынок нефти продолжил укрепляться

Цена на нефть марки Brent по итогам торгов выросла до \$92.4 за баррель. Стоимость нефти увеличилась на фоне роста опасений, что США будут втянуты в региональный конфликт на Ближнем Востоке. Напомним, что база США в Сирии ранее подверглась нападению двух дронов. В тот же день силы США отразили атаку трех беспилотников. Согласно сообщению Министерства энергетики США в четверг, администрация Джо Байдена планирует закупить 6 млн баррелей сырой нефти для стратегического нефтяного резерва (SPR) в декабре текущего и январе следующего года.

Лидеры и аутсайдеры индекса S&P 500



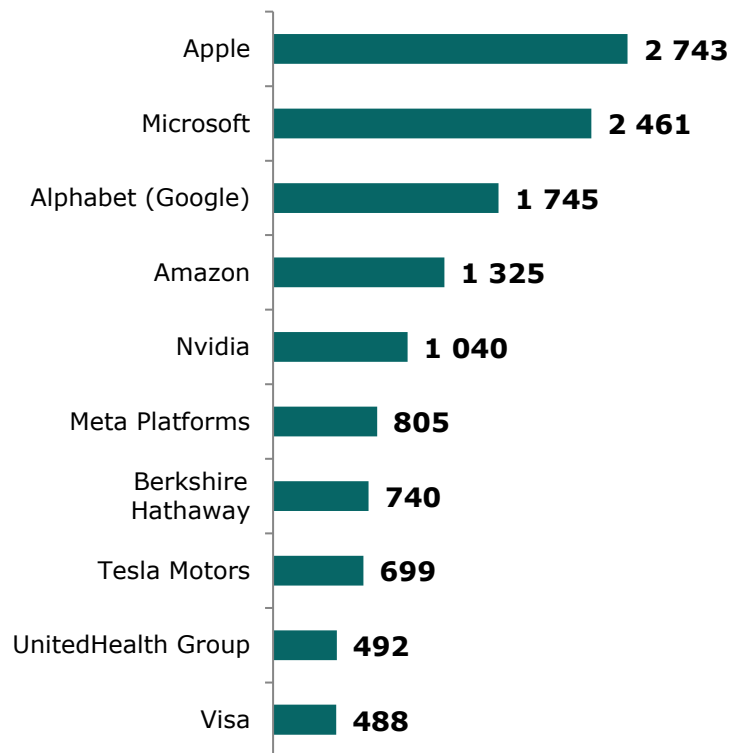
Товарный рынок

| | Знач. | Изменение | | | |
|---------------|---------|-----------|-------|-------|--------|
| | | 1D | 1W | 1M | YTD |
| Brent | 92.4 | 1.0% | 7.4% | -1.0% | 7.5% |
| Медь | 7 993 | 0.3% | 0.0% | -2.8% | -4.5% |
| Цинк | 2 415 | -0.9% | -1.4% | -5.8% | -18.8% |
| Золото | 1 974.5 | 1.4% | 5.6% | 2.3% | 8.2% |
| Серебро | 23.0 | 0.9% | 5.6% | -0.8% | -3.8% |
| Природный газ | 2.9 | -3.2% | -9.0% | 11.6% | -34.2% |
| Алюминий | 2 185 | 0.1% | -0.7% | -2.5% | -8.1% |

Ежедневный обзор

20 октября 2023 г.

» Рыночная капитализация 10 крупнейших публичных компаний США, млрд \$



Динамика изменения индекса S&P 500

| | Изменение | | Количество эмитентов | Вес, (%) |
|--------------------------------|--------------|--------------|----------------------|-------------|
| | в % | в пунктах | | |
| S&P 500 | -0.8% | -36.6 | 503 | 100% |
| Information Technology | -0.4% | -5.2 | 64 | 28.0% |
| Health Care | -1.0% | -5.5 | 64 | 13.3% |
| Financials | -1.3% | -6.8 | 72 | 12.7% |
| Consumer Discretionary | -2.2% | -10.0 | 53 | 10.4% |
| Communications Services | 0.3% | 1.3 | 22 | 9.0% |
| Industrials | -0.9% | -3.4 | 77 | 8.3% |
| Consumer Staples | -0.8% | -2.2 | 38 | 6.5% |
| Energy | -0.1% | -0.3 | 23 | 4.8% |
| Utilities | -0.9% | -1.0 | 30 | 2.4% |
| Materials | -1.1% | -1.1 | 29 | 2.4% |
| Real Estate | -2.5% | -2.5 | 31 | 2.3% |

Ежедневный обзор

20 октября 2023 г.

»» Коррекция на рынке продолжается

По итогам торгов в четверг рынок акций США закрылся в красной зоне, зафиксировав снижение в пределах 0.8%-1.0%. Сектор недвижимости показал наибольшее снижение (-2.5%) на фоне коррекции стоимости акций компании CoStar Group, Inc. на 4.8% - провайдера информационных, аналитических и маркетинговых услуг в секторе коммерческой недвижимости. Снижение произошло после выхода новостей о планируемом приобретении компанией CoStar Group, Inc. британского портала недвижимости OnTheMarket.

Накануне в центре внимания рынка было выступление председателя Федеральной Резервной Системы США Джерома Пауэлла в Экономическом Клубе Нью-Йорка. Глава ФРС признал, что сильная макроэкономическая статистика стала для него сюрпризом и экономика США развивается выше прогнозов регулятора. Темпы инфляции все еще сохраняются на высоком уровне и сентябрьские данные вышли менее обнадеживающими (+3.7% г/г). Джером Пауэлл также допустил вероятность дальнейшего повышения ставки.

Согласно опубликованному отчету Министерства труда США (U.S. Department of Labor), число первичных заявок на получение пособия по безработице снизилось до 198 тыс (ранее 209 тыс) за прошедшую неделю, что оказалось ниже ожиданий рынка в 210 тыс. Снижение числа первичных заявок свидетельствует о том, что экономика США создает новые рабочие места и пока слабо реагирует на ужесточение денежно-кредитных условий.

»» Компания WD-40 превзошла ожидания рынка

Американская компания WD-40 Co. опубликовала отчет за четвертый квартал и весь финансовый год, закончившийся 31 августа 2023 года. Прибыль компании составила \$16.6 млн (\$1.21 на акцию) по сравнению с \$14.8 млн (\$1.08 на акцию) годом ранее. Аналитики ожидали показатель прибыли на уровне \$1.21 на акцию при выручке \$138.2 млн. Выручка за отчетный период увеличилась до \$140.5 млн.

| Фондовые индексы | Регион | Посл. Знач. | Изменение | |
|-------------------------|----------------|-------------|-----------|---------------|
| | | | За день | С начала года |
| Americas | | | | |
| S&P500 | США | 4 278.0 | -0.85% | 11.42% |
| Dow Jones | США | 33 414.2 | -0.75% | 0.81% |
| NASDAQ | США | 13 186.2 | -0.96% | 25.98% |
| EMEA | | | | |
| Euro Stoxx 50 | Еврозона | 4 090.3 | -0.38% | 7.82% |
| FTSE 100 | Великобритания | 7 499.5 | -1.17% | 0.64% |
| CAC 40 | Франция | 6 921.4 | -0.64% | 6.91% |
| DAX | Германия | 15 045.2 | -0.33% | 8.06% |
| IBEX 35 | Испания | 9 146.8 | -0.72% | 11.15% |
| FTSE MIB | Италия | 27 746.8 | -1.38% | 17.04% |
| Asia/Pacific | | | | |
| Nikkei 225 | Япония | 31 266.8 | -0.52% | 19.82% |
| Hang Seng | Гонконг | 17 274.9 | -2.58% | -12.67% |
| CSI 300 | Китай | 3 532.3 | -2.17% | -8.77% |
| Shanghai | Китай | 3 003.4 | -1.81% | -2.78% |
| Sensex | Индия | 65 629.2 | -0.38% | 7.87% |
| Singapore | Сингапур | 3 096.8 | -0.09% | -4.75% |
| Emerging markets | | | | |
| Bovespa | Бразилия | 114 004.3 | -0.05% | 3.89% |
| RTSI\$ | Россия | 1 056.5 | 0.51% | 8.85% |
| NIFTY 50 | Индия | 19 624.7 | -0.24% | 8.39% |
| TOP 40 | ЮАР | 65 319.8 | -1.49% | -2.44% |
| Borsa Index | Турция | 7 769.0 | -0.94% | 41.02% |
| KASE | Казахстан | 4 080.5 | 0.29% | 25.49% |

Ежедневный обзор

20 октября 2023 г.

>> Валютный рынок

- Значение индекса доллара США (DXY), показывающего отношение курса доллара к корзине из шести мировых валют, снизилось на 0.3% до 106.3 п;
- Курс USDKZT ослаб на 0.2% до 479.6.

>> Главные новости

- Moody's может понизить рейтинг Израиля;
- Финрегулятор предлагает установить лимит на выдачу потребительских кредитов.

LIBOR (USD)

| | Знач. | Значение на дату | | | |
|------------------------|-------|------------------|-------|-------|-------|
| | | 1D | 1W | 1M | YTD |
| LIBOR Overnight | 5.06% | 5.05% | 5.07% | 5.07% | 4.32% |
| LIBOR1M | 5.45% | 5.45% | 5.45% | 5.44% | 4.39% |
| LIBOR3M | 5.68% | 5.66% | 5.66% | 5.66% | 4.77% |
| LIBOR6M | 5.92% | 5.88% | 5.86% | 5.89% | 5.14% |
| LIBOR12M | 6.04% | 5.96% | 5.93% | 5.72% | 5.48% |

Валютный рынок

| | Знач. | Изменение валютных пар | | | |
|----------------|--------|------------------------|-------|-------|-------|
| | | 1D | 1W | 1M | YTD |
| DXY | 106.3 | -0.3% | -0.3% | 1.0% | 2.6% |
| USD/KZT | 479.6 | 0.2% | 0.7% | 1.8% | 3.6% |
| USD/RUB | 96.8 | -1.2% | -1.6% | 0.6% | 30.5% |
| EUR/USD | 1.06 | 0.4% | 0.5% | -0.7% | -1.1% |
| GBP/USD | 1.21 | 0.0% | -0.3% | -1.6% | 0.5% |
| USD/JPY | 149.80 | -0.1% | 0.0% | 1.0% | 14.2% |

Долговой рынок

| | Валюта | YTM | YTM на | | | |
|-----------------------------|--------|-------|--------|-------|-------|-------|
| | | | 1D | 1W | 1M | YTD |
| US Treasuries (10YR) | US\$ | 4.94% | 4.99% | 4.61% | 4.36% | 3.87% |
| US Treasuries (30YR) | US\$ | 5.06% | 5.11% | 4.75% | 4.42% | 3.96% |
| UK Gilts (30YR) | GBP | 4.67% | 4.66% | 4.42% | 4.39% | 3.67% |
| Germany (10YR) | EUR | 2.93% | 2.92% | 2.79% | 2.71% | 2.57% |
| Russia (10YR) | RUB | 11.4% | 11.4% | 11.3% | 10.8% | 9.1% |
| Kazakhstan (3YR) | US\$ | 4.50% | 4.60% | 4.56% | 3.75% | 3.37% |

Ежедневный обзор

20 октября 2023 г.

- **Moody's может понизить рейтинг Израиля**

Агентство Moody's Investors Service начало пересмотр суверенного рейтинга Израиля с возможностью снижения на фоне эскалации вооруженного конфликта с группировкой ХАМАС.

Долгосрочные рейтинги Израиля в местной и иностранной валютах находятся на уровне "A1".

"Кредитный профиль Израиля в прошлом демонстрировал устойчивость перед лицом террористических атак и вооруженных конфликтов, - написали аналитики Moody's Катрин Мюльброннер и Дитмар Хорнунг. - Однако серьезность текущего конфликта повышает вероятность более длительного и существенного негативного влияния".

Ранее пересмотр рейтингов страны с возможностью снижения начало другое ведущее рейтинговое агентство - Fitch Ratings.

Рейтинг Израиля не понижался ни разу в истории. Однако еще до нападения ХАМАС он находился под давлением из-за масштабных протестов против судебной реформы - в апреле Moody's ухудшило прогноз изменения рейтинга до "стабильного" с "позитивного".

Источник: Интерфакс-Казахстан

- **Финрегулятор предлагает установить лимит на выдачу потребительских кредитов**

Активный рост потребительского кредитования необходимо ограничить введением максимального лимита на выдачу потребзаймов, считает председатель Агентства по регулированию и развитию финансового рынка Мадина Абылкасымова.

"На сегодня наблюдается тенденция активной выдачи потребительских кредитов на крупные суммы. (...) Как дополнительную меру ограничения чрезмерного роста потребительского кредита агентство предлагает на законодательном уровне ввести ограничения на максимальную сумму потребительского кредита", - сказала Абылкасымова на парламентских слушаниях в мажилисе в пятницу.

По ее словам, на рост потребительского кредитования влияет повышенный спрос со стороны населения на товары и услуги в рассрочку, возможность использования потребительских кредитов на предпринимательские цели.

"Средний долг в результате по беззалоговым потребительским кредитам увеличился с 913 тыс. тенге на начало года до 1 млн тенге. При этом доля беззалоговых потребительских кредитов свыше 5 млн тенге уже составляет 12%, по количеству заемщиков это 3%", - пояснили она.

Источник: Интерфакс-Казахстан

Ежедневный обзор

20 октября 2023 г.

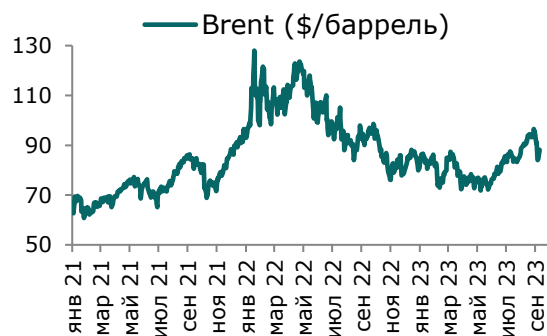
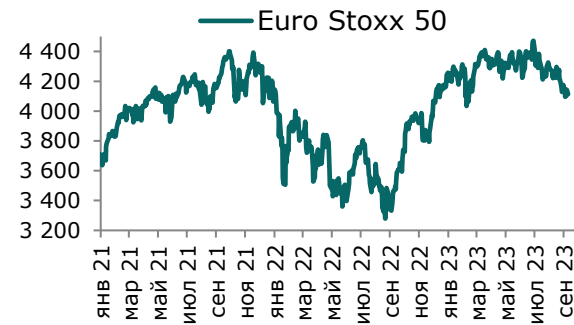
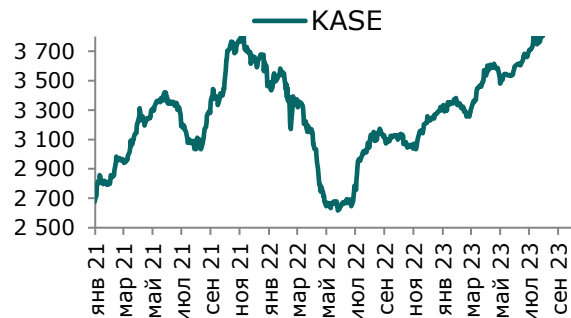
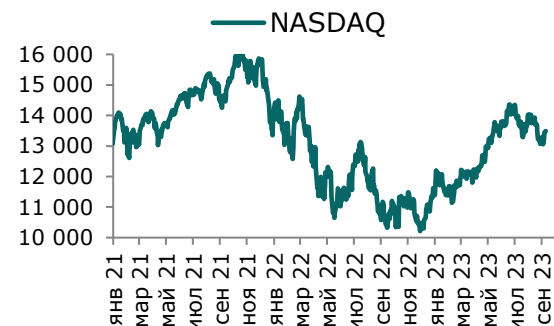
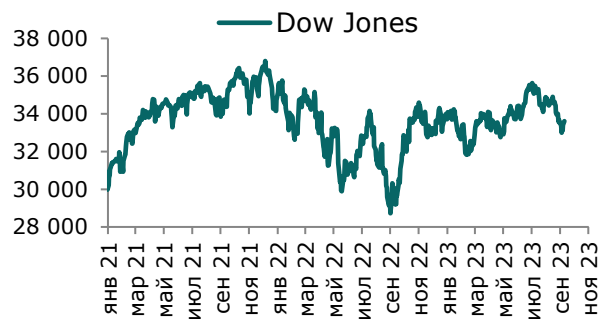
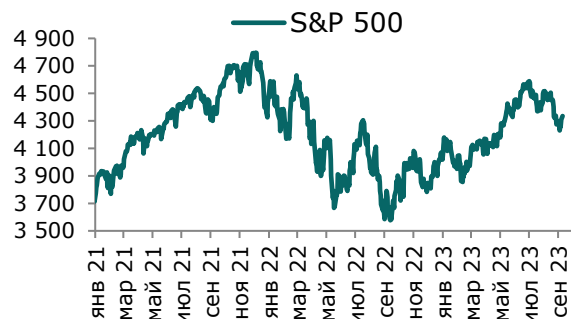
Таблица 1. Динамика изменения валют стран СНГ, развивающихся и развитых стран

| Валютная пара (индекс) | Страна | Базовая ставка | Инфляция* 2021 | Инфляция* 2022 | Курс | 1D | 1W | 1M | YTD |
|------------------------|----------------|----------------|----------------|----------------|-----------|-------|-------|-------|-------|
| USD/KZT | Казахстан | 16.00% | 8.0% | 14.9% | 479.6 | 0.2% | 0.7% | 1.8% | 3.6% |
| USD/RUB | Россия | 13.00% | 6.7% | 13.8% | 96.8 | -1.2% | -1.6% | 0.6% | 30.5% |
| USD/GEL | Грузия | 10.00% | 9.3% | 11.6% | 2.69 | 0.1% | 0.1% | 0.2% | -0.3% |
| USD/KGS | Кыргызстан | 13.00% | 11.2% | 14.7% | 88.74 | 0.1% | 0.6% | 4.8% | 3.6% |
| USD/TJS | Таджикистан | 10.00% | 8.0% | 4.5% | 10.92 | 0.0% | 0.0% | 0.0% | 6.7% |
| USD/UZS | Узбекистан | 14.00% | 10.0% | 12.3% | 12 207.72 | 0.1% | 0.0% | 0.4% | 8.7% |
| USD/UAH | Украина | 20.00% | 9.3% | 20.1% | 36.65 | 0.0% | 0.5% | -0.8% | -0.7% |
| Развивающиеся страны | | | | | | | | | |
| USD/CNY | Китай | 4.35% | 0.9% | 2.0% | 7.31 | -0.1% | 0.1% | 0.2% | 6.0% |
| USD/BRL | Бразилия | 12.75% | 8.3% | 9.3% | 5.07 | 0.1% | -0.3% | 2.6% | -4.1% |
| USD/INR | Индия | 6.50% | 4.1% | 6.7% | 83.24 | 0.0% | 0.0% | 0.2% | 0.6% |
| USD/ZAR | ЮАР | 8.25% | 4.6% | 6.9% | 19.02 | 0.2% | 0.0% | 1.0% | 11.7% |
| USD/TRY | Турция | 30.00% | 19.4% | 72.0% | 27.97 | -0.1% | 0.8% | 3.5% | 49.5% |
| Развитые страны | | | | | | | | | |
| DXD | США | 5.50% | 4.7% | 8.0% | 106.3 | -0.3% | -0.3% | 1.0% | 2.6% |
| USD/CAD | Канада | 5.00% | 3.4% | 6.8% | 1.37 | 0.0% | 0.2% | 1.9% | 1.2% |
| GBP/USD | Великобритания | 5.25% | 2.6% | 9.1% | 1.21 | 0.0% | -0.3% | -1.6% | 0.5% |
| USD/CHF | Швейцария | 1.75% | 0.6% | 2.8% | 0.89 | -0.8% | -1.9% | -0.8% | -3.6% |
| USD/JPY | Япония | -0.10% | -0.3% | 2.5% | 149.80 | -0.1% | 0.0% | 1.0% | 14.2% |
| USD/KRW | Южная Корея | 3.50% | 2.3% | 5.1% | 1 357.30 | 0.6% | 1.4% | 2.1% | 7.3% |

Источник: Bloomberg, *показатель темпа инфляции в среднем за год

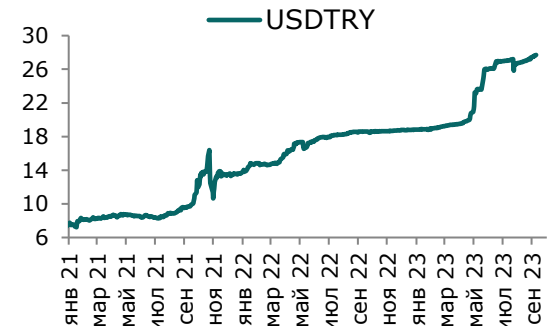
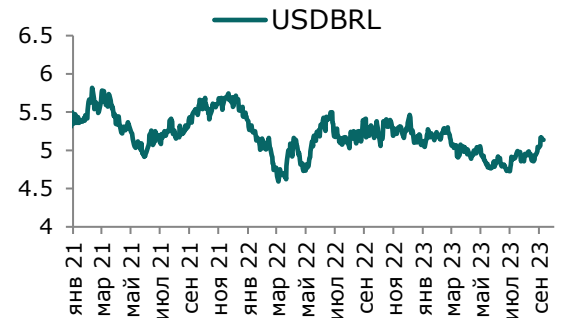
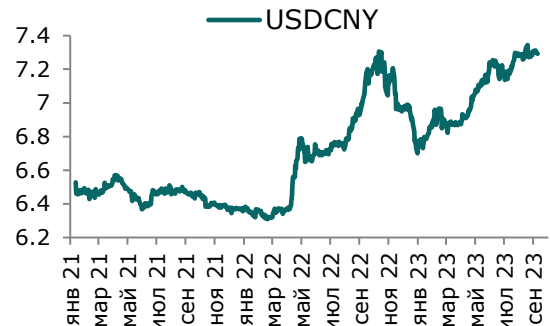
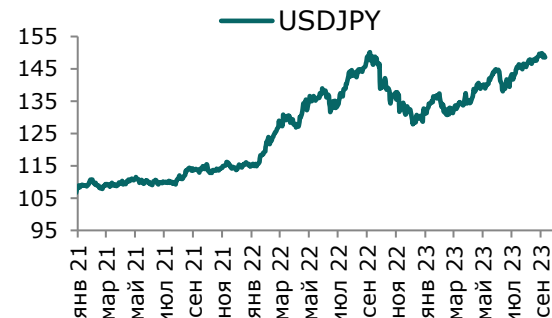
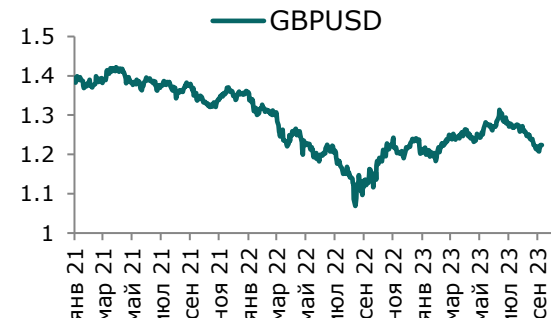
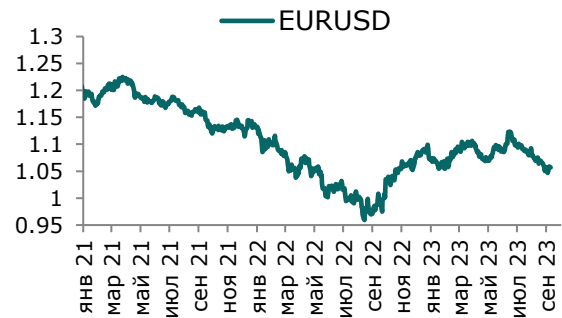
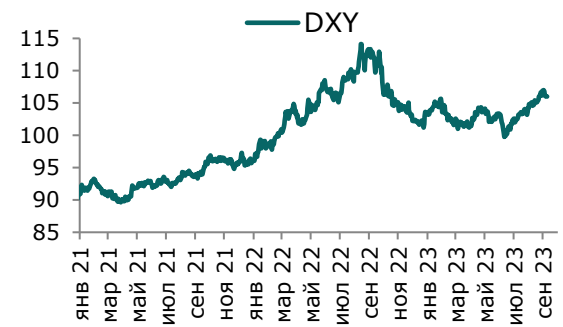
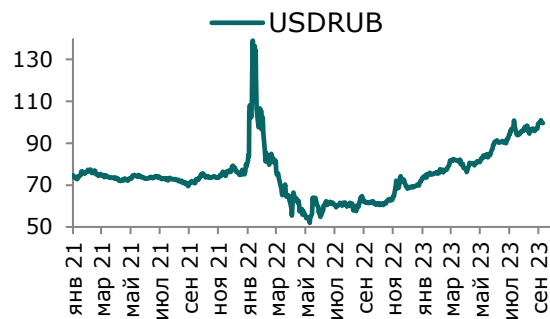
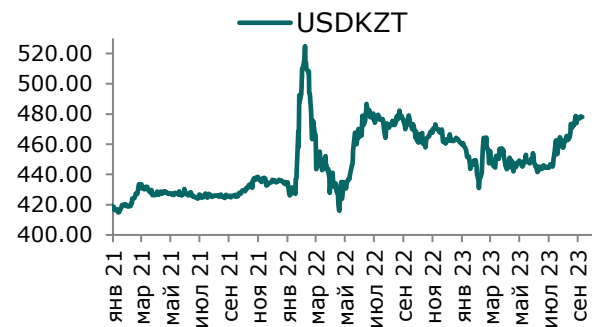
Ежедневный обзор

20 октября 2023 г.



Ежедневный обзор

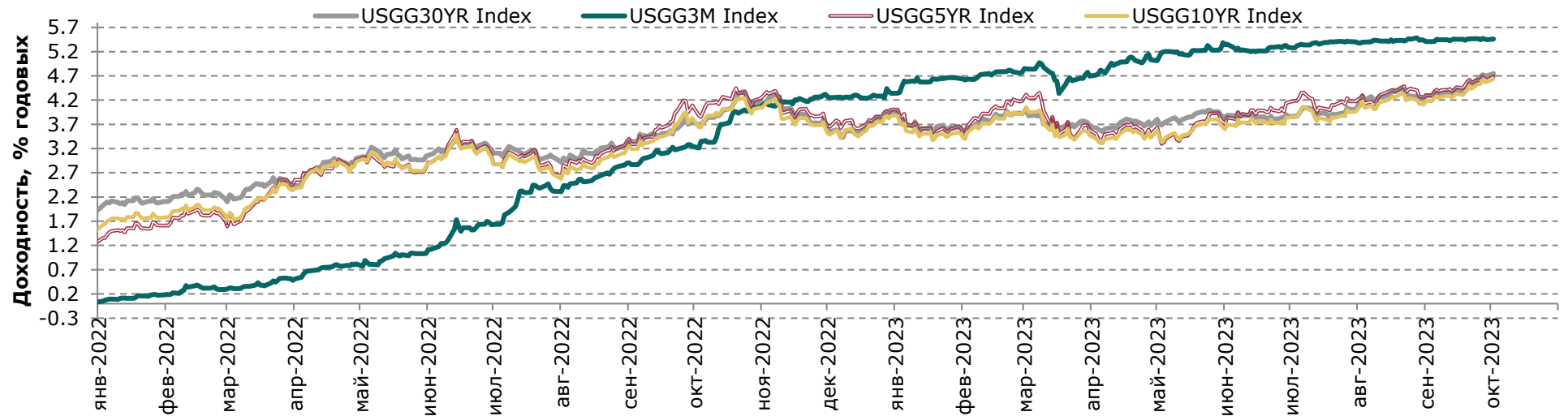
20 октября 2023 г.



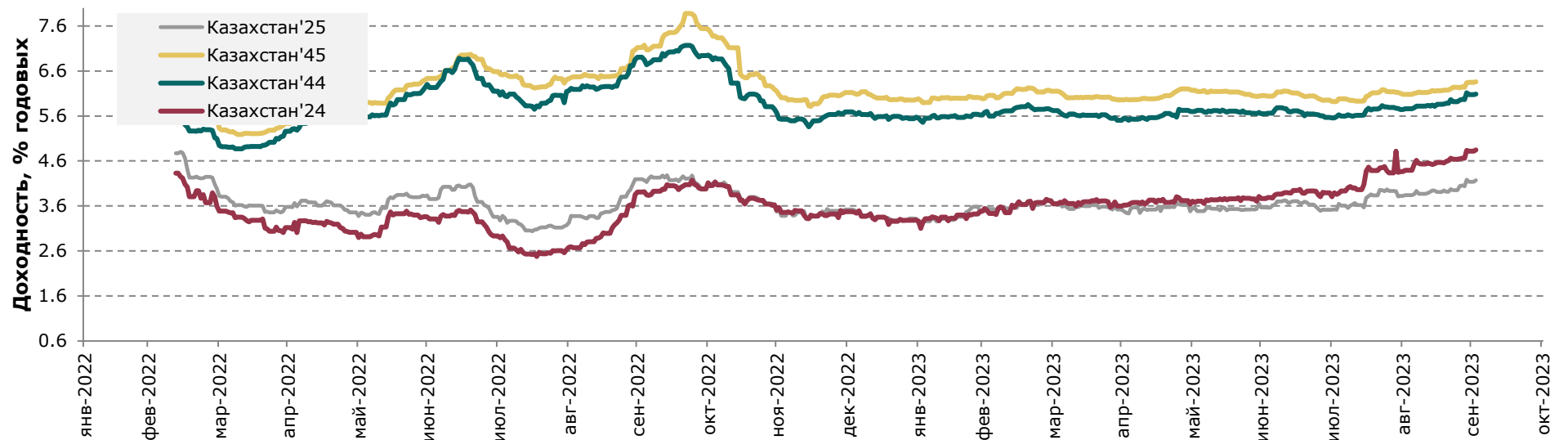
Ежедневный обзор

20 октября 2023 г.

Доходность государственных ценных бумаг США



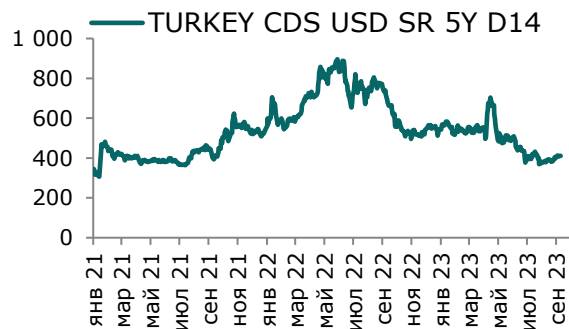
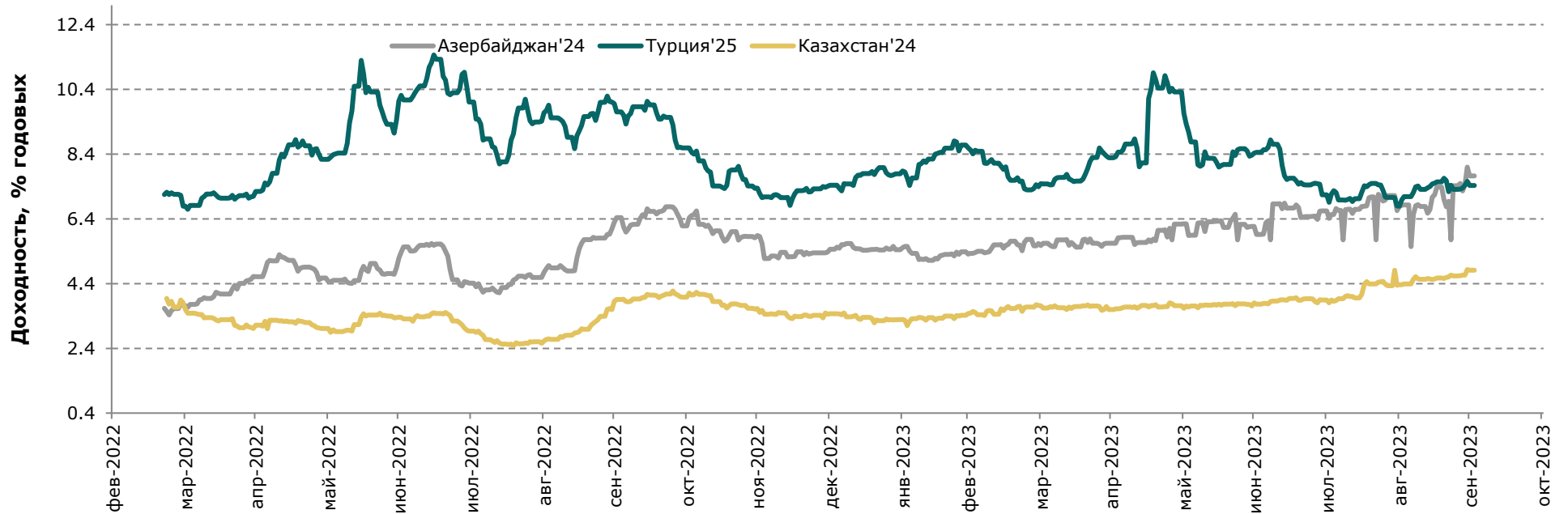
Динамика доходности суверенных облигаций РК



Ежедневный обзор

20 октября 2023 г.

Динамика доходности суверенных еврооблигаций Турции и Азербайджана



Ежедневный обзор

20 октября 2023 г.

Таблица 2. Информация по казахстанским еврооблигациям

| Выпуск | Валюта | Купон | Цена | | Доходность | | Спред | | Дата погашения | Объем бумаг в обращении, млн. | Дюрация |
|---------------------------------|--------|-------|---------|---------|------------|---------|---------|--------|----------------|-------------------------------------|---------|
| | | | Покупка | Продажа | Покупка | Продажа | Z-Sprd | G-Sprd | | | |
| Республика Казахстан | | | | | | | | | | | |
| KAZAKS 0.6 09/30/26 | EUR | 0.60 | 88.31 | 89.26 | 4.90 | 4.52 | 111.31 | 176.26 | 30.09.2026 | 500 | 2.91 |
| KAZAKS 2 3/8 11/09/28 | EUR | 2.38 | 100.00 | 100.00 | 2.37 | 2.37 | -105.37 | -42.62 | 09.11.2028 | 525 | 4.78 |
| KAZAKS 1 1/2 09/30/34 | EUR | 1.50 | 70.92 | 72.00 | 5.00 | 4.85 | 148.16 | 200.49 | 30.09.2034 | 650 | 9.50 |
| KAZAKS 1.55 11/09/23 | EUR | 1.55 | 99.26 | 99.80 | 9.02 | 3.54 | 234.67 | 252.09 | 09.11.2023 | 525 | 0.19 |
| KAZAKS 3 7/8 10/14/24 | USD | 3.88 | 98.68 | 99.31 | 5.21 | 4.57 | -58.20 | -56.96 | 14.10.2024 | 1500 | 1.07 |
| KAZAKS 6 1/2 07/21/45 | USD | 6.50 | 101.20 | 102.08 | 6.40 | 6.32 | 207.54 | 143.37 | 21.07.2045 | 1500 | 11.74 |
| KAZAKS 5 1/8 07/21/25 | USD | 5.13 | 101.19 | 101.93 | 4.43 | 4.00 | -90.48 | -96.44 | 21.07.2025 | 2500 | 1.78 |
| KAZAKS 4 7/8 10/14/44 | USD | 4.88 | 85.38 | 86.26 | 6.12 | 6.04 | 179.13 | 113.74 | 14.10.2044 | 1000 | 12.29 |
| НК КазМунайГаз | | | | | | | | | | | |
| KZOKZ 6 3/8 10/24/48 | USD | 6.38 | 80.72 | 81.64 | 8.20 | 8.10 | 389.66 | 328.92 | 24.10.2048 | 1500 | 10.93 |
| KZOKZ 5 3/4 04/19/47 | USD | 5.75 | 76.82 | 77.72 | 7.94 | 7.84 | 362.70 | 299.95 | 19.04.2047 | 1250 | 11.21 |
| KZOKZ 5 3/8 04/24/30 | USD | 5.38 | 90.52 | 91.35 | 7.21 | 7.04 | 272.04 | 244.35 | 24.04.2030 | 1250 | 5.32 |
| KZOKZ 3 1/2 04/14/33 | USD | 3.50 | 74.44 | 75.22 | 7.26 | 7.13 | 283.74 | 254.58 | 14.04.2033 | 750 | 7.58 |
| KZOKZ 4 3/4 04/19/27 | USD | 4.75 | 93.47 | 94.09 | 6.86 | 6.65 | 213.48 | 193.70 | 19.04.2027 | 1000 | 3.21 |
| Самрук Казына | | | | | | | | | | | |
| SAMRUK 2 10/28/26 | USD | 2.00 | 88.77 | 89.46 | 6.07 | 5.80 | 123.98 | 107.40 | 28.10.2026 | 500 | 2.96 |
| КазТрансГаз | | | | | | | | | | | |
| KZTGKZ 4 3/8 09/26/27 | USD | 4.38 | 91.90 | 92.84 | 6.73 | 6.45 | 203.25 | 181.19 | 26.09.2027 | 706 | 3.57 |
| Казахстан ТемирЖолы | | | | | | | | | | | |
| KTZKZ 3 1/4 12/05/23 | CHF | 3.25 | 97.50 | 100.00 | 19.34 | 3.20 | 918.67 | 937.02 | 05.12.2023 | 250 | 0.25 |
| Банк Развития Казахстана | | | | | | | | | | | |
| DBKAZ 5 3/4 05/12/25 | USD | 5.75 | 99.53 | 100.33 | 6.06 | 5.53 | 57.80 | 54.36 | 12.05.2025 | 500 | 1.57 |
| DBKAZ 2.95 05/06/31 | USD | 2.95 | 78.56 | 79.63 | 6.58 | 6.38 | 211.11 | 180.21 | 06.05.2031 | 255 | 6.53 |
| ТенгизШевройл | | | | | | | | | | | |
| TENGIZ 4 08/15/26 | 4.00 | 89.80 | 90.63 | 8.43 | 8.04 | 341.78 | 328.26 | 4.00 | 15.08.2026 | 1000 | 2.48 |
| TENGIZ 3 1/4 08/15/30 | 3.25 | 75.64 | 76.52 | 7.92 | 7.72 | 343.04 | 313.21 | 3.25 | 15.08.2030 | 750 | 5.92 |
| TENGIZ 2 5/8 08/15/25 | 2.63 | 90.08 | 90.90 | 8.49 | 7.98 | 314.32 | 307.94 | 2.63 | 15.08.2025 | 500 | 1.84 |

Ежедневный обзор

20 октября 2023 г.

Таблица 3. Информация по узбекским еврооблигациям

| Выпуск | Валюта | Купон | Цена | | Доходность | | Спред | | Дата погашения | Объем бумаг в обращении, млн. | Дюрация |
|---------------------------------|--------|-------|---------|---------|------------|---------|--------|--------|----------------|-------------------------------|---------|
| | | | Покупка | Продажа | Покупка | Продажа | Z-Sprd | G-Sprd | | | |
| Республика Узбекистан | | | | | | | | | | | |
| UZBEK 4,75 2024 | USD | 4.75% | 98.75 | 99.28 | 8.12 | 6.67 | 181.86 | 183.73 | 20.02.2024 | 500 | 0.37 |
| UZBEK 5,375 2029 | USD | 5.38% | 89.12 | 89.93 | 7.90 | 7.69 | 335.01 | 312.38 | 20.02.2029 | 500 | 4.49 |
| UZBEK 3,7 2030 | USD | 3.70% | 77.71 | 78.52 | 7.83 | 7.66 | 336.98 | 306.73 | 25.11.2030 | 555 | 5.88 |
| НБ Республики Узбекистан | | | | | | | | | | | |
| NBUZB 4,85 2025 | USD | 4.85% | 92.23 | 93.25 | 9.09 | 8.51 | 370.83 | 363.72 | 21.10.2025 | 300 | 1.84 |
| Узпромстройбанк | | | | | | | | | | | |
| SQBNZU 5,75 2024 | USD | 5.75% | 94.81 | 95.99 | 10.60 | 9.47 | 462.41 | 462.02 | 02.12.2024 | 300 | 1.06 |
| Ипотека Банк | | | | | | | | | | | |
| IPTBZU 5,5 2025 | USD | 5.50% | 90.98 | 91.79 | 10.33 | 9.87 | 513.29 | 505.21 | 19.11.2025 | 300 | 1.89 |

Таблица 4. Информация по прочим еврооблигациям

| Выпуск | Валюта | Купон | Цена | | Доходность | | Спред | | Дата погашения | Объем бумаг в обращении, млн. | Дюрация |
|--------------------------|--------|-------|---------|---------|------------|---------|---------|----------|----------------|-------------------------------|---------|
| | | | Покупка | Продажа | Покупка | Продажа | Z-Sprd | OAS-Sprd | | | |
| SEASPAN CORP | USD | 5.50% | 78.42 | 79.72 | 10.51 | 10.16 | 623.18 | 599.19 | 01.08.2029 | 750 | 4.71 |
| GRUPO AXO SA DE CV | USD | 5.75% | 88.39 | 89.48 | 10.75 | 10.24 | 594.98 | 580.02 | 08.06.2026 | 325 | 2.40 |
| CYDSA SAB DE CV | USD | 6.25% | 93.20 | 94.38 | 8.25 | 7.89 | 380.21 | 338.90 | 04.10.2027 | 332 | 3.39 |
| BUKIT MAKMUR MANDIRI UTA | USD | 7.75% | 82.53 | 84.51 | 16.85 | 15.71 | 1160.22 | 1144.61 | 10.02.2026 | 400 | 2.04 |
| EMPRESA ELECTRICA COCHRA | USD | 5.50% | 93.80 | 94.95 | 9.14 | 8.43 | 411.43 | 399.46 | 14.05.2027 | 258 | 1.69 |
| GRUPO UNICOMER CO LTD | USD | 7.88% | 98.53 | 99.51 | 10.67 | 8.79 | 420.03 | 432.95 | 01.04.2024 | 350 | 0.51 |
| IOCHPE-MAX/MAX WHEELS MX | USD | 5.00% | 86.43 | 87.43 | 8.60 | 8.31 | 426.56 | 405.88 | 07.05.2028 | 400 | 3.92 |
| ADECOAGRO SA | USD | 6.00% | 94.80 | 95.70 | 7.52 | 7.25 | 311.18 | 257.18 | 21.09.2027 | 500 | 3.39 |

Ежедневный обзор

20 октября 2023 г.

Кривая доходности ГЦБ РК

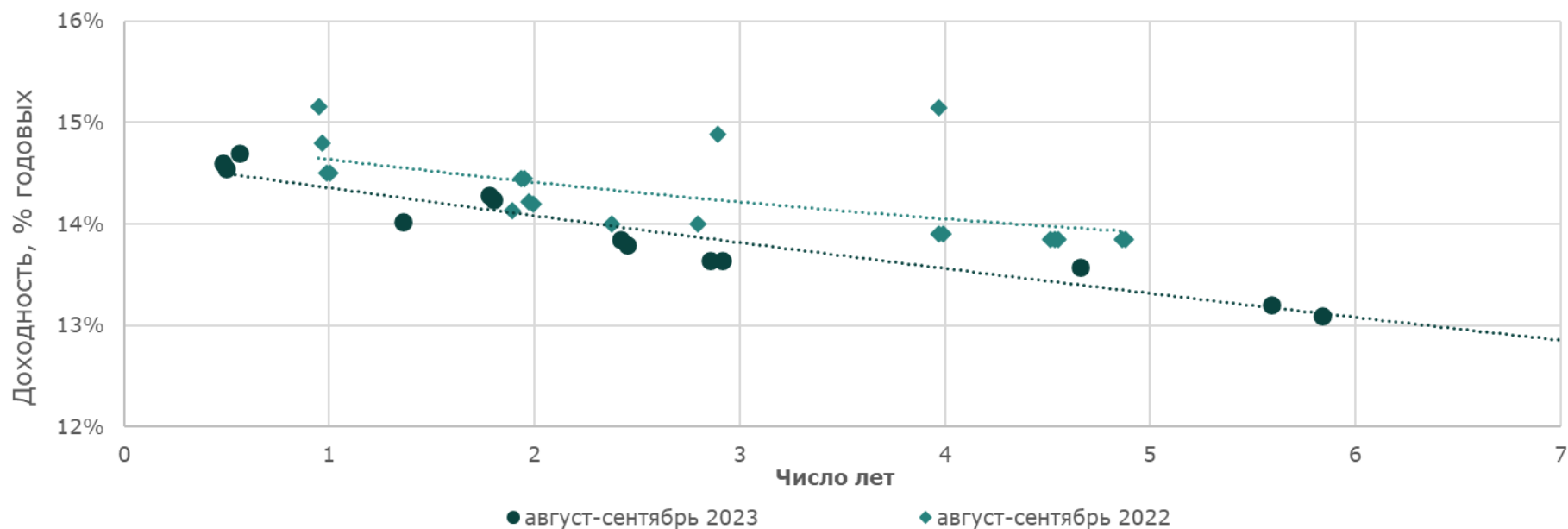


Таблица 5. Последние размещения ГЦБ

| Эмитент | Тикер | Доходность | Лет до погашения* | Дата размещения |
|--|-------------|------------|-------------------|-----------------|
| Ценные бумаги Министерства Финансов | | | | |
| Министерство Финансов | МOM060_0052 | 13.64% | 5.8 | 27.сен.23 |
| Министерство Финансов | МКМ012_0154 | 14.60% | 2.9 | 20.сен.23 |
| Министерство Финансов | MUM216_0001 | 11.70% | 0.5 | 20.сен.23 |
| Министерство Финансов | MUM096_0014 | 12.80% | 12.9 | 20.сен.23 |
| Министерство Финансов | MUM156_0007 | 12.05% | 7.6 | 13.сен.23 |
| Министерство Финансов | МКМ012_0154 | 14.55% | 10.4 | 13.сен.23 |
| Министерство Финансов | МOM060_0052 | 13.64% | 2.9 | 6.сен.23 |
| Министерство Финансов | MUM132_0007 | 12.60% | 8.9 | 6.сен.23 |
| Министерство Финансов | MOM024_0087 | 14.02% | 1.4 | 6.сен.23 |
| Министерство Финансов | МКМ012_0154 | 14.70% | 0.56 | 23.авг.23 |
| Министерство Финансов | МOM048_0052 | 13.85% | 2.42 | 23.авг.23 |
| Министерство Финансов | MUM216_0001 | 11.70% | 12.95 | 23.авг.23 |
| Министерство Финансов | MUM120_0016 | 14.28% | 1.78 | 16.авг.23 |
| Министерство Финансов | MUM084_0018 | 13.58% | 4.66 | 16.авг.23 |
| Министерство Финансов | MUM096_0014 | 13.00% | 7.74 | 16.авг.23 |

Ежедневный обзор

20 октября 2023 г.

| | | | | |
|-----------------------|-------------|--------|-------|-----------|
| Министерство Финансов | MUM156_0007 | 12.16% | 10.52 | 16.авг.23 |
| Министерство Финансов | MOM048_0052 | 13.79% | 2.45 | 09.авг.23 |
| Министерство Финансов | MUM120_0016 | 14.24% | 1.80 | 09.авг.23 |
| Министерство Финансов | MUM072_0014 | 13.20% | 5.59 | 02.авг.23 |
| Министерство Финансов | MUM108_0014 | 12.20% | 8.80 | 02.авг.23 |
| Министерство Финансов | MUM072_0014 | 13.20% | 5.61 | 26.июл.23 |
| Министерство Финансов | MUM120_0016 | 14.23% | 1.84 | 26.июл.23 |
| Министерство Финансов | MUM108_0014 | 13.00% | 8.82 | 26.июл.23 |
| Министерство Финансов | MOM048_0052 | 13.71% | 2.49 | 26.июл.23 |
| Министерство Финансов | MUM180_0006 | 13.60% | 3.67 | 26.июл.23 |
| Министерство Финансов | MKM012_0155 | 14.64% | 0.70 | 26.июл.23 |
| Министерство Финансов | MKM012_0155 | 14.65% | 0.72 | 19.июл.23 |
| Министерство Финансов | MUM180_0006 | 13.60% | 3.69 | 19.июл.23 |
| Министерство Финансов | MUM096_0014 | 13.30% | 7.82 | 19.июл.23 |
| Министерство Финансов | MUM156_0007 | 12.18% | 10.59 | 19.июл.23 |
| Министерство Финансов | MUM168_0005 | 12.00% | 11.67 | 12.июл.23 |
| Министерство Финансов | MKM012_0155 | 14.65% | 0.74 | 12.июл.23 |
| Министерство Финансов | MUM108_0014 | 13.46% | 8.86 | 12.июл.23 |
| Министерство Финансов | MUM072_0014 | 13.35% | 5.65 | 12.июл.23 |
| Министерство Финансов | MUM120_0019 | 13.38% | 7.68 | 12.июл.23 |
| Министерство Финансов | MUM120_0016 | 14.28% | 1.88 | 12.июл.23 |
| Министерство Финансов | MUM180_0006 | 13.60% | 3.73 | 05.июл.23 |
| Министерство Финансов | MUM180_0013 | 12.70% | 9.76 | 05.июл.23 |
| Министерство Финансов | MUM072_0014 | 13.50% | 5.67 | 05.июл.23 |
| Министерство Финансов | MUM180_0016 | 11.60% | 13.58 | 05.июл.23 |
| Министерство Финансов | MUM180_0006 | 13.80% | 3.75 | 29.июн.23 |
| Министерство Финансов | MUM072_0014 | 13.80% | 5.68 | 29.июн.23 |
| Министерство Финансов | MUM120_0016 | 14.25% | 1.91 | 29.июн.23 |
| Министерство Финансов | MUM084_0018 | 13.80% | 4.79 | 29.июн.23 |
| Министерство Финансов | MUM120_0019 | 13.70% | 7.72 | 29.июн.23 |
| Министерство Финансов | MUM180_0013 | 13.00% | 9.77 | 29.июн.23 |
| Министерство Финансов | MOM060_0052 | 13.79% | 3.10 | 29.июн.23 |
| Министерство Финансов | MUM084_0018 | 13.80% | 4.81 | 21.июн.23 |
| Министерство Финансов | MUM180_0016 | 11.60% | 13.62 | 21.июн.23 |
| Министерство Финансов | MUM096_0013 | 13.80% | 6.63 | 21.июн.23 |
| Министерство Финансов | MKM012_0155 | 14.64% | 0.8 | 21.июн.23 |
| Министерство Финансов | MUM108_0014 | 13.60% | 8.92 | 21.июн.23 |
| Министерство Финансов | MUM120_0016 | 14.25% | 1.93 | 21.июн.23 |
| Министерство Финансов | MUM120_0019 | 13.70% | 7.74 | 21.июн.23 |
| Министерство Финансов | MUM096_0014 | 13.80% | 7.92 | 14.июн.23 |
| Министерство Финансов | MUM072_0014 | 13.80% | 5.72 | 14.июн.23 |
| Министерство Финансов | MUM180_0006 | 13.80% | 3.79 | 14.июн.23 |
| Министерство Финансов | MUM180_0013 | 13.00% | 9.81 | 14.июн.23 |
| Министерство Финансов | MUM108_0014 | 13.80% | 8.94 | 14.июн.23 |

Ежедневный обзор

20 октября 2023 г.

| | | | | |
|-----------------------|-------------|--------|-------|-----------|
| Министерство Финансов | МOM060_0052 | 13.80% | 3.16 | 07.июн.23 |
| Министерство Финансов | МКМ012_0154 | 14.80% | 0.77 | 07.июн.23 |
| Министерство Финансов | МUM096_0013 | 14.00% | 6.67 | 07.июн.23 |
| Министерство Финансов | МUM168_0005 | 12.00% | 11.76 | 07.июн.23 |
| Министерство Финансов | МUM108_0014 | 14.00% | 8.96 | 07.июн.23 |
| Министерство Финансов | МUM084_0018 | 14.00% | 4.85 | 07.июн.23 |
| Министерство Финансов | МUM096_0014 | 14.00% | 7.97 | 24.май.23 |
| Министерство Финансов | МUM072_0014 | 14.00% | 5.78 | 24.май.23 |
| Министерство Финансов | МOM024_0088 | 14.41% | 1.93 | 24.май.23 |
| Министерство Финансов | МUM180_0013 | 13.00% | 9.87 | 24.май.23 |
| Министерство Финансов | МOM048_0054 | 13.83% | 3.34 | 17.май.23 |
| Министерство Финансов | МКМ012_0155 | 14.62% | 0.89 | 17.май.23 |
| Министерство Финансов | МUM084_0018 | 13.99% | 4.91 | 17.май.23 |
| Министерство Финансов | МUM096_0013 | 14.00% | 6.73 | 17.май.23 |
| Министерство Финансов | МOM060_0054 | 13.97% | 4.53 | 10.май.23 |
| Министерство Финансов | МUM300_0001 | 11.50% | 15.62 | 10.май.23 |
| Министерство Финансов | МUM156_0007 | 12.25% | 10.78 | 10.май.23 |
| Министерство Финансов | МUM072_0014 | 14.00% | 5.82 | 10.май.23 |
| Министерство Финансов | МUM180_0013 | 13.00% | 9.91 | 10.май.23 |
| Министерство Финансов | МUM096_0013 | 13.99% | 6.76 | 03.май.23 |
| Министерство Финансов | МUM072_0014 | 13.98% | 5.84 | 03.май.23 |
| Министерство Финансов | МUM180_0006 | 13.98% | 3.90 | 03.май.23 |
| Министерство Финансов | МUM120_0019 | 13.99% | 7.90 | 26.апр.23 |
| Министерство Финансов | МUM180_0016 | 11.60% | 13.77 | 26.апр.23 |
| Министерство Финансов | МUM180_0006 | 13.97% | 3.92 | 26.апр.23 |
| Министерство Финансов | МUM156_0007 | 12.25% | 10.82 | 26.апр.23 |
| Министерство Финансов | МOM048_0054 | 13.82% | 3.41 | 19.апр.23 |
| Министерство Финансов | МUM084_0018 | 13.85% | 4.99 | 19.апр.23 |
| Министерство Финансов | МUM120_0019 | 13.98% | 7.92 | 19.апр.23 |
| Министерство Финансов | МКМ012_0154 | 14.80% | 0.90 | 19.апр.23 |
| Министерство Финансов | МUM072_0014 | 14.02% | 5.90 | 12.апр.23 |
| Министерство Финансов | МТМ084_0001 | 17.27% | 6.90 | 12.апр.23 |
| Министерство Финансов | МUM180_0006 | 13.97% | 3.96 | 12.апр.23 |
| Министерство Финансов | МUM120_0019 | 13.93% | 7.93 | 12.апр.23 |
| Министерство Финансов | МТМ096_0001 | 17.71% | 7.78 | 05.апр.23 |
| Министерство Финансов | МUM120_0019 | 13.98% | 7.95 | 05.апр.23 |
| Министерство Финансов | МКМ012_0155 | 14.65% | 1.01 | 05.апр.23 |
| Министерство Финансов | МUM168_0005 | 12.00% | 11.94 | 05.апр.23 |
| Министерство Финансов | МUM300_0001 | 11.50% | 15.75 | 24.мар.23 |
| Министерство Финансов | МOM060_0052 | 14.00% | 3.37 | 24.мар.23 |
| Министерство Финансов | МOM024_0087 | 14.99% | 1.84 | 15.мар.23 |
| Министерство Финансов | МUM132_0007 | 13.87% | 9.37 | 15.мар.23 |
| Министерство Финансов | МUM144_0009 | 13.00% | 10.47 | 09.мар.23 |
| Министерство Финансов | МКМ012_0154 | 15.55% | 1.01 | 09.мар.23 |

Ежедневный обзор

20 октября 2023 г.

| | | | | |
|-----------------------|-------------|--------|-------|-------------|
| Министерство Финансов | MUM180_0015 | 11.68% | 13.50 | 01.мар.23 |
| Министерство Финансов | MOM048_0053 | 15.65% | 3.34 | 22.фев.23 |
| Министерство Финансов | MOM060_0054 | 15.87% | 4.76 | 15.фев.23 |
| Министерство Финансов | MOM024_0087 | 16.00% | 1.91 | 15.фев.23 |
| Министерство Финансов | MTM096_0001 | 17.28% | 7.92 | 15.фев.23 |
| Министерство Финансов | MUM132_0007 | 14.05% | 9.47 | 08.фев.23 |
| Министерство Финансов | MTM072_0001 | 17.01% | 5.78 | 08.фев.23 |
| Министерство Финансов | MUM144_0009 | 13.00% | 10.55 | 08.фев.23 |
| Министерство Финансов | MUM096_0012 | 15.55% | 6.49 | 01.фев.23 |
| Министерство Финансов | MUM180_0016 | 11.60% | 14.00 | 01.фев.23 |
| Министерство Финансов | MKM012_0153 | 16.54% | 0.97 | 01.фев.23 |
| Министерство Финансов | MUM240_0002 | 12.25% | 11.30 | 25.январ.23 |
| Министерство Финансов | MUM096_0011 | 15.66% | 5.76 | 25.январ.23 |
| Министерство Финансов | MUM144_0009 | 13.00% | 10.58 | 25.январ.23 |
| Министерство Финансов | MOM024_0087 | 16.66% | 1.97 | 25.январ.23 |
| Министерство Финансов | MOM060_0054 | 16.13% | 4.84 | 18.январ.23 |
| Министерство Финансов | MKM012_0153 | 16.70% | 1.01 | 18.январ.23 |
| Министерство Финансов | MUM132_0007 | 14.05% | 9.53 | 18.январ.23 |
| Министерство Финансов | MUM144_0009 | 13.00% | 10.62 | 11.январ.23 |
| Министерство Финансов | MOM048_0053 | 16.47% | 3.45 | 11.январ.23 |
| Министерство Финансов | MUM096_0011 | 15.80% | 5.80 | 11.январ.23 |
| Министерство Финансов | MUM300_0001 | 11.50% | 15.97 | 04.январ.23 |
| Министерство Финансов | MTM072_0001 | 16.49% | 5.88 | 04.январ.23 |
| Министерство Финансов | MUM096_0013 | 15.48% | 7.09 | 04.январ.23 |
| Министерство Финансов | MUM084_0018 | 16.02% | 5.29 | 28.декаб.22 |
| Министерство Финансов | MOM060_0054 | 15.99% | 4.89 | 28.декаб.22 |
| Министерство Финансов | MTM036_0001 | 15.80% | 2.61 | 28.декаб.22 |
| Министерство Финансов | MOM048_0054 | 15.99% | 3.72 | 28.декаб.22 |
| Министерство Финансов | MTM048_0001 | 16.32% | 3.70 | 28.декаб.22 |
| Министерство Финансов | MTM072_0001 | 16.20% | 5.92 | 21.декаб.22 |
| Министерство Финансов | MTM048_0001 | 16.20% | 3.72 | 21.декаб.22 |
| Министерство Финансов | MUM084_0018 | 16.00% | 5.31 | 21.декаб.22 |
| Министерство Финансов | MTM036_0001 | 16.19% | 2.62 | 21.декаб.22 |
| Министерство Финансов | MTM060_0001 | 16.20% | 4.82 | 21.декаб.22 |
| Министерство Финансов | MOM060_0054 | 15.83% | 4.93 | 14.декаб.22 |
| Министерство Финансов | MTM072_0001 | 16.09% | 5.93 | 14.декаб.22 |
| Министерство Финансов | MOM048_0054 | 15.97% | 3.76 | 14.декаб.22 |
| Министерство Финансов | MOM036_0091 | 16.58% | 2.16 | 14.декаб.22 |
| Министерство Финансов | MTM072_0001 | 15.99% | 5.95 | 07.декаб.22 |
| Министерство Финансов | MTM048_0001 | 15.99% | 3.76 | 07.декаб.22 |
| Министерство Финансов | MTM036_0001 | 15.99% | 2.66 | 07.декаб.22 |
| Министерство Финансов | MTM060_0001 | 15.99% | 4.85 | 07.декаб.22 |
| Министерство Финансов | MTM036_0001 | 15.92% | 2.68 | 30.ноя.22 |
| Министерство Финансов | MTM072_0001 | 15.92% | 5.97 | 30.ноя.22 |

Ежедневный обзор

20 октября 2023 г.

| | | | | |
|-----------------------|-------------|--------|------|-----------|
| Министерство Финансов | МТМ036_0001 | 15.88% | 2.70 | 23.ноя.22 |
| Министерство Финансов | МТМ060_0001 | 15.95% | 4.91 | 23.ноя.22 |
| Министерство Финансов | МОМ048_0054 | 15.48% | 3.84 | 16.ноя.22 |
| Министерство Финансов | МТМ060_0001 | 15.57% | 4.91 | 16.ноя.22 |
| Министерство Финансов | МТМ048_0001 | 15.67% | 3.84 | 09.ноя.22 |
| Министерство Финансов | МТМ036_0001 | 15.67% | 2.74 | 09.ноя.22 |
| Министерство Финансов | МТМ060_0001 | 15.49% | 4.95 | 02.ноя.22 |
| Министерство Финансов | МТМ048_0001 | 15.49% | 3.85 | 02.ноя.22 |
| Министерство Финансов | МОМ036_0091 | 14.45% | 2.30 | 26.окт.22 |
| Министерство Финансов | МТМ048_0001 | 15.45% | 3.87 | 26.окт.22 |
| Министерство Финансов | МОМ048_0054 | 13.90% | 3.89 | 26.окт.22 |
| Министерство Финансов | МТМ060_0001 | 15.45% | 4.97 | 26.окт.22 |
| Министерство Финансов | МТМ048_0001 | 15.42% | 3.89 | 19.окт.22 |
| Министерство Финансов | МОМ036_0091 | 14.42% | 2.32 | 19.окт.22 |
| Министерство Финансов | МТМ060_0001 | 15.43% | 4.99 | 19.окт.22 |
| Министерство Финансов | МОМ048_0054 | 13.90% | 3.93 | 12.окт.22 |
| Министерство Финансов | МТМ036_0001 | 14.95% | 2.84 | 05.окт.22 |
| Министерство Финансов | МТМ048_0001 | 15.20% | 3.93 | 05.окт.22 |
| Министерство Финансов | МОМ048_0054 | 13.90% | 3.95 | 05.окт.22 |
| Министерство Финансов | МТМ048_0001 | 15.16% | 0.95 | 28.сен.22 |
| Министерство Финансов | МОМ036_0091 | 14.00% | 2.38 | 28.сен.22 |
| Министерство Финансов | МОМ048_0054 | 13.90% | 3.97 | 28.сен.22 |
| Министерство Финансов | МТМ048_0001 | 15.15% | 3.97 | 21.сен.22 |
| Министерство Финансов | МОМ048_0054 | 13.90% | 3.99 | 21.сен.22 |
| Министерство Финансов | МТМ036_0001 | 14.88% | 2.89 | 14.сен.22 |
| Министерство Финансов | МОМ036_0092 | 14.00% | 2.80 | 07.сен.22 |
| Министерство Финансов | МUM120_0014 | 14.45% | 1.90 | 31.авг.22 |
| Министерство Финансов | МUM120_0017 | 13.85% | 4.50 | 31.авг.22 |
| Министерство Финансов | МUM120_0017 | 13.85% | 4.50 | 24.авг.22 |
| Министерство Финансов | МКМ012_0151 | 14.79% | 1.00 | 24.авг.22 |
| Министерство Финансов | МUM120_0014 | 14.45% | 2.00 | 24.авг.22 |
| Министерство Финансов | МКМ012_0151 | 14.50% | 1.00 | 17.авг.22 |
| Министерство Финансов | МUM120_0014 | 14.22% | 2.00 | 17.авг.22 |
| Министерство Финансов | МUM120_0017 | 13.85% | 4.60 | 17.авг.22 |
| Министерство Финансов | МКМ012_0151 | 14.50% | 1.00 | 10.авг.22 |
| Министерство Финансов | МUM120_0014 | 14.20% | 2.00 | 10.авг.22 |
| Министерство Финансов | МUM156_0005 | 13.85% | 4.90 | 10.авг.22 |
| Министерство Финансов | МUM180_0002 | 14.13% | 1.90 | 03.авг.22 |
| Министерство Финансов | МUM156_0005 | 13.85% | 4.90 | 03.авг.22 |
| Министерство Финансов | МUM180_0002 | 14.10% | 1.90 | 27.июл.22 |
| Министерство Финансов | МUM156_0005 | 13.85% | 4.90 | 27.июл.22 |
| Министерство Финансов | МUM144_0003 | 14.50% | 0.80 | 20.июл.22 |
| Министерство Финансов | МUM072_0013 | 13.73% | 4.80 | 20.июл.22 |
| Министерство Финансов | МUM180_0002 | 14.00% | 1.90 | 20.июл.22 |

Ежедневный обзор

20 октября 2023 г.

| | | | | |
|-----------------------|-------------|--------|------|-----------|
| Министерство Финансов | MUM180_0002 | 14.00% | 2.00 | 13.июл.22 |
| Министерство Финансов | MUM144_0003 | 14.50% | 0.80 | 13.июл.22 |
| Министерство Финансов | MUM072_0013 | 13.70% | 4.90 | 13.июл.22 |
| Министерство Финансов | MUM180_0002 | 14.00% | 2.00 | 07.июл.22 |
| Министерство Финансов | MUM156_0005 | 13.71% | 5.00 | 07.июл.22 |
| Министерство Финансов | MUM144_0003 | 14.50% | 0.80 | 07.июл.22 |
| Министерство Финансов | MUM144_0003 | 14.50% | 0.80 | 29.июн.22 |
| Министерство Финансов | MUM072_0013 | 13.62% | 4.90 | 29.июн.22 |
| Министерство Финансов | MOM048_0053 | 13.75% | 4.00 | 22.июн.22 |
| Министерство Финансов | MOM036_0092 | 13.85% | 3.00 | 22.июн.22 |
| Министерство Финансов | MUM156_0005 | 13.62% | 5.00 | 22.июн.22 |
| Министерство Финансов | MUM144_0003 | 14.50% | 0.90 | 15.июн.22 |
| Министерство Финансов | MUM180_0001 | 14.00% | 1.90 | 15.июн.22 |
| Министерство Финансов | MOM036_0091 | 13.85% | 2.70 | 08.июн.22 |
| Министерство Финансов | MOM048_0052 | 13.75% | 3.60 | 08.июн.22 |
| Министерство Финансов | MUM072_0013 | 13.62% | 0.90 | 08.июн.22 |
| Министерство Финансов | MUM180_0001 | 14.00% | 2.00 | 08.июн.22 |
| Министерство Финансов | MUM072_0013 | 14.50% | 5.00 | 01.июн.22 |
| Министерство Финансов | MUM180_0001 | 14.00% | 2.00 | 01.июн.22 |
| Министерство Финансов | MUM144_0003 | 14.50% | 0.90 | 25.май.22 |
| Министерство Финансов | MUM120_0017 | 13.62% | 4.80 | 25.май.22 |
| Министерство Финансов | MUM180_0001 | 14.00% | 2.00 | 25.май.22 |
| Министерство Финансов | MUM144_0003 | 14.50% | 0.90 | 18.май.22 |
| Министерство Финансов | MUM120_0017 | 13.62% | 4.80 | 18.май.22 |
| Министерство Финансов | MOM048_0052 | 13.75% | 3.70 | 18.май.22 |
| Министерство Финансов | MOM036_0091 | 13.85% | 2.70 | 18.май.22 |
| Министерство Финансов | MUM180_0001 | 14.00% | 2.00 | 11.май.22 |
| Министерство Финансов | MUM144_0003 | 14.50% | 1.00 | 11.май.22 |
| Министерство Финансов | MOM036_0091 | 13.83% | 2.80 | 11.май.22 |
| Министерство Финансов | MOM048_0052 | 13.75% | 3.70 | 05.май.22 |
| Министерство Финансов | MUM120_0017 | 13.62% | 4.80 | 05.май.22 |
| Министерство Финансов | MUM132_0006 | 13.76% | 3.20 | 28.апр.22 |
| Министерство Финансов | MOM048_0052 | 13.79% | 3.70 | 27.апр.22 |
| Министерство Финансов | MUM180_0002 | 13.97% | 2.20 | 27.апр.22 |
| Министерство Финансов | MOM036_0091 | 13.81% | 2.80 | 27.апр.22 |
| Министерство Финансов | MOM048_0052 | 13.62% | 3.80 | 20.апр.22 |
| Министерство Финансов | MUM072_0013 | 13.55% | 5.10 | 20.апр.22 |
| Министерство Финансов | MUM072_0013 | 13.17% | 5.10 | 13.апр.22 |
| Министерство Финансов | MUM180_0002 | 13.69% | 2.20 | 13.апр.22 |
| Министерство Финансов | MOM036_0091 | 13.56% | 2.80 | 13.апр.22 |
| Министерство Финансов | MOM036_0091 | 12.84% | 2.90 | 06.апр.22 |
| Министерство Финансов | MOM048_0052 | 12.64% | 3.80 | 06.апр.22 |
| Министерство Финансов | MUM072_0013 | 12.50% | 5.10 | 29.мар.22 |
| Министерство Финансов | MOM036_0091 | 12.71% | 2.90 | 29.мар.22 |

Ежедневный обзор

20 октября 2023 г.

| | | | | |
|-----------------------|-------------|--------|-------|-----------|
| Министерство Финансов | MUM072_0013 | 12.50% | 5.10 | 29.мар.22 |
| Министерство Финансов | MOM048_0052 | 12.59% | 3.80 | 24.мар.22 |
| Министерство Финансов | MUM072_0013 | 12.63% | 5.20 | 24.мар.22 |
| Министерство Финансов | MKM012_0150 | 13.70% | 0.90 | 16.мар.22 |
| Министерство Финансов | MOM036_0091 | 12.72% | 2.90 | 16.мар.22 |
| Министерство Финансов | MOM048_0052 | 12.67% | 3.90 | 16.мар.22 |
| Министерство Финансов | MUM096_0011 | 13.21% | 6.70 | 02.мар.22 |
| Министерство Финансов | MUM180_0016 | 12.91% | 14.90 | 02.мар.22 |
| Министерство Финансов | MUM180_0015 | 11.10% | 14.50 | 23.фев.22 |
| Министерство Финансов | MUM096_0012 | 10.97% | 7.40 | 23.фев.22 |
| Министерство Финансов | MUM180_0002 | 10.73% | 2.40 | 16.фев.22 |
| Министерство Финансов | MUM120_0019 | 11.04% | 9.10 | 16.фев.22 |
| Министерство Финансов | MOM036_0091 | 10.75% | 3.00 | 09.фев.22 |
| Министерство Финансов | MUM132_0007 | 10.99% | 10.50 | 09.фев.22 |
| Министерство Финансов | MUM096_0013 | 11.00% | 8.00 | 02.фев.22 |
| Министерство Финансов | MUM156_0007 | 11.00% | 12.00 | 02.фев.22 |
| Министерство Финансов | MUM180_0016 | 11.05% | 15.00 | 26.янв.22 |
| Министерство Финансов | MUM072_0013 | 10.90% | 5.30 | 26.янв.22 |
| Министерство Финансов | MKM012_0150 | 10.30% | 1.00 | 20.янв.22 |
| Министерство Финансов | MOM048_0052 | 10.67% | 4.00 | 19.янв.22 |
| Министерство Финансов | MUM144_0009 | 10.87% | 11.60 | 19.янв.22 |
| Министерство Финансов | MUM096_0011 | 10.75% | 6.80 | 19.янв.22 |
| Министерство Финансов | MUM096_0012 | 10.75% | 7.60 | 05.янв.22 |

Источник: KASE, *лет до погашения с момента размещения

Таблица 6. Доля владения нот НБК нерезидентами, млрд тенге

| Доля владения нот НБК нерезидентами | | | | | | | |
|-------------------------------------|-----------|-------------|-------------------|-----------|-------------|-------------------------|--|
| Дата | Резиденты | Нерезиденты | Всего в обращении | Резиденты | Нерезиденты | Изменение (нерезиденты) | |
| 29.09.2023 | 2808.31 | 80.33 | 2888.64 | 97.22% | 2.8% | -3.56 | |
| 22.09.2023 | 2804.75 | 83.89 | 2888.64 | 97.10% | 2.9% | 12.8 | |
| 15.09.2023 | 2833.73 | 71.09 | 2904.82 | 97.55% | 2.4% | 0 | |
| 08.09.2023 | 2833.73 | 71.09 | 2904.82 | 97.55 | 2.4% | -23.8 | |
| 01.09.2023 | 2741.41 | 94.91 | 2836.32 | 96.65 | 3.3% | 2.38 | |
| 25.08.2023 | 2743.79 | 92.53 | 2836.32 | 96.74 | 3.3% | 0.63 | |
| 18.08.2023 | 3178.23 | 91.90 | 3270.12 | 97.19% | 2.8% | -4.71 | |
| 11.08.2023 | 3178.27 | 91.86 | 3270.12 | 97.19% | 2.8% | -14.61 | |
| 04.08.2023 | 2950.31 | 106.47 | 3056.78 | 96.52% | 3.5% | 59.86 | |
| 28.07.2023 | 2948.20 | 108.59 | 3056.78 | 96.45% | 3.6% | 11.91 | |
| 21.07.2023 | 2674.49 | 96.68 | 2771.17 | 96.51% | 3.5% | 0.07 | |
| 14.07.2023 | 2674.56 | 96.61 | 2771.17 | 96.51% | 3.5% | 50 | |
| 05.07.2023 | 2831.54 | 46.61 | 2878.15 | 98.38% | 1.6% | 0 | |
| 01.07.2023 | 2831.54 | 46.61 | 2878.15 | 98.38% | 1.6% | -14.3 | |
| 23.06.2023 | 2 355.61 | 60.91 | 2 416.51 | 97.5% | 2.5% | 0 | |

Ежедневный обзор

20 октября 2023 г.

| | | | | | | |
|------------|----------|--------|----------|-------|------|--------|
| 16.06.2023 | 2 355.61 | 60.91 | 2 416.51 | 97.5% | 2.5% | -44.14 |
| 09.06.2023 | 2 463.77 | 105.05 | 2 568.82 | 95.9% | 4.1% | 0 |
| 02.06.2023 | 2 463.77 | 105.05 | 2 568.82 | 95.9% | 4.1% | 5 |
| 26.05.2023 | 2 761.58 | 100.05 | 2 861.63 | 96.5% | 3.5% | 0 |
| 19.05.2023 | 2 761.58 | 100.05 | 2 861.63 | 96.5% | 3.5% | -30.0 |
| 12.05.2023 | 2 633.89 | 130.00 | 2 763.89 | 95.3% | 4.7% | -5.4 |
| 05.05.2023 | 2 628.52 | 135.37 | 2 763.89 | 95.1% | 4.9% | -21.9 |
| 28.04.2023 | 2 581.11 | 157.23 | 2 738.34 | 94.3% | 5.7% | 0.0 |
| 21.04.2023 | 2 581.11 | 157.23 | 2 738.34 | 94.3% | 5.7% | 20.8 |
| 14.04.2023 | 2 593.25 | 136.43 | 2 729.68 | 95.0% | 5.0% | 0.0 |
| 07.04.2023 | 2 593.25 | 136.43 | 2 729.68 | 95.0% | 5.0% | 27.1 |
| 31.03.2023 | 2 554.38 | 109.35 | 2 663.72 | 95.9% | 4.1% | -0.1 |
| 24.03.2023 | 2 554.28 | 109.44 | 2 663.72 | 95.9% | 4.1% | 19.2 |
| 17.03.2023 | 2 371.16 | 90.29 | 2 461.45 | 96.3% | 3.7% | 0.1 |
| 10.03.2023 | 2 371.30 | 90.15 | 2 461.45 | 96.3% | 3.7% | 0.0 |
| 03.03.2023 | 2 626.35 | 90.15 | 2 716.50 | 96.7% | 3.3% | 0.0 |
| 24.02.2023 | 2 626.35 | 90.15 | 2 716.50 | 96.7% | 3.3% | 0.2 |
| 17.02.2023 | 2 495.23 | 90 | 2 585.23 | 96.5% | 3.5% | 0.0 |
| 10.02.2023 | 2 495.23 | 90 | 2 585.23 | 96.5% | 3.5% | 0.0 |
| 03.02.2023 | 2 307.85 | 90 | 2 397.85 | 96.2% | 3.8% | 0.0 |
| 27.01.2023 | 2 307.85 | 90 | 2 397.85 | 96.2% | 3.8% | -10.0 |
| 20.01.2023 | 2 312.44 | 100 | 2 412.44 | 95.9% | 4.1% | 0.0 |
| 13.01.2023 | 2 312.44 | 100 | 2 412.44 | 95.9% | 4.1% | 0.0 |
| 06.01.2023 | 2 164.93 | 100 | 2 264.93 | 95.6% | 4.4% | 0.0 |
| 26.12.2022 | 1 629.02 | 100 | 1 729.02 | 94.2% | 5.8% | 0.0 |
| 15.12.2022 | 1 629.02 | 100 | 1 729.02 | 94.2% | 5.8% | 0.0 |
| 09.12.2022 | 1 512.83 | 100 | 1 612.83 | 93.8% | 6.2% | 0.0 |
| 02.12.2022 | 1 512.83 | 100 | 1 612.83 | 93.8% | 6.2% | 10.0 |
| 25.11.2022 | 1 473.73 | 90 | 1 563.73 | 94.2% | 5.8% | 0.0 |
| 18.11.2022 | 1 473.73 | 90 | 1 563.73 | 94.2% | 5.8% | 20.0 |
| 11.11.2022 | 1 257.63 | 70 | 1 327.63 | 94.7% | 5.3% | 0.0 |
| 04.11.2022 | 1 257.63 | 70 | 1 327.63 | 94.7% | 5.3% | 10.0 |
| 28.10.2022 | 1 102.35 | 60 | 1 162.35 | 94.8% | 5.2% | -50.1 |
| 22.10.2022 | 1 511.10 | 110.1 | 1 621.20 | 93.2% | 6.8% | 20.1 |
| 14.10.2022 | 1 247.55 | 90 | 1 337.55 | 93.3% | 6.7% | -29.9 |
| 07.10.2022 | 1 836.43 | 119.85 | 1 956.28 | 93.9% | 6.1% | 39.8 |
| 30.09.2022 | 1 661.29 | 80.02 | 1 741.31 | 95.4% | 4.6% | -0.3 |
| 23.09.2022 | 1 585.08 | 80.3 | 1 665.38 | 95.2% | 4.8% | 0.3 |
| 16.09.2022 | 1 685.64 | 80 | 1 765.64 | 95.5% | 4.5% | 0.0 |
| 09.09.2022 | 1 413.61 | 80 | 1 493.61 | 94.6% | 5.4% | -10.0 |
| 02.09.2022 | 1 827.90 | 90.01 | 1 917.92 | 95.3% | 4.7% | 18.3 |
| 27.08.2022 | 1 826.43 | 71.75 | 1 898.17 | 96.2% | 3.8% | 1.8 |
| 19.08.2022 | 1 751.17 | 70 | 1 821.17 | 96.2% | 3.8% | -15.0 |
| 12.08.2022 | 1 825.29 | 85.01 | 1 910.30 | 95.5% | 4.5% | 0.0 |

Ежедневный обзор

20 октября 2023 г.

| | | | | | | |
|------------|----------|--------|----------|-------|-------|--------|
| 05.08.2022 | 1 615.40 | 85.01 | 1 700.41 | 95.0% | 5.0% | -5.0 |
| 29.07.2022 | 1 728.29 | 90.01 | 1 818.30 | 95.0% | 5.0% | 0.0 |
| 22.07.2022 | 1 618.52 | 90.01 | 1 708.53 | 94.7% | 5.3% | -38.4 |
| 15.07.2022 | 1 656.94 | 100.01 | 1 756.96 | 94.3% | 5.7% | 60.6 |
| 08.07.2022 | 1 596.31 | 120.76 | 1 717.08 | 93.0% | 7.0% | -112.6 |
| 01.07.2022 | 1 708.95 | 120.76 | 1 829.71 | 93.4% | 6.6% | 83.5 |
| 24.06.2022 | 1 625.47 | 130.76 | 1 756.23 | 92.6% | 7.4% | 18.4 |
| 17.06.2022 | 1 607.04 | 140.76 | 1 747.81 | 91.9% | 8.1% | -43.0 |
| 10.06.2022 | 1 650.01 | 140.76 | 1 790.78 | 92.1% | 7.9% | 19.7 |
| 03.06.2022 | 1 630.31 | 150.76 | 1 781.07 | 91.5% | 8.5% | 45.1 |
| 27.05.2022 | 1 585.22 | 150.76 | 1 735.99 | 91.3% | 8.7% | -10.0 |
| 20.05.2022 | 1 578.15 | 160.76 | 1 738.91 | 90.8% | 9.2% | 0.0 |
| 13.05.2022 | 1 602.67 | 160.76 | 1 763.44 | 90.9% | 9.1% | -20.0 |
| 06.05.2022 | 1 598.97 | 180.76 | 1 779.73 | 89.8% | 10.2% | 18.8 |
| 29.04.2022 | 1 610.90 | 162.01 | 1 772.92 | 90.9% | 9.1% | 0.0 |
| 22.04.2022 | 1 552.75 | 162.01 | 1 714.76 | 90.6% | 9.4% | 17.9 |
| 15.04.2022 | 1 435.62 | 144.1 | 1 579.72 | 90.9% | 9.1% | 14.1 |
| 08.04.2022 | 1 390.41 | 130.01 | 1 520.42 | 91.4% | 8.6% | 15.0 |
| 01.04.2022 | 1 354.55 | 115.01 | 1 469.56 | 92.2% | 7.8% | 40.0 |
| 25.03.2022 | 1 250.90 | 75.01 | 1 325.91 | 94.3% | 5.7% | -71.3 |
| 18.03.2022 | 1 430.42 | 146.35 | 1 576.77 | 90.7% | 9.3% | 24.0 |
| 11.03.2022 | 1 341.62 | 122.31 | 1 463.93 | 91.6% | 8.4% | -55.1 |
| 05.03.2022 | 1 683.99 | 177.37 | 1 861.36 | 90.5% | 9.5% | -20.0 |
| 25.02.2022 | 1 679.87 | 197.41 | 1 877.28 | 89.5% | 10.5% | 45.6 |
| 18.02.2022 | 1 710.03 | 151.82 | 1 861.85 | 91.8% | 8.2% | 10.6 |
| 11.02.2022 | 1 770.99 | 141.26 | 1 912.25 | 92.6% | 7.4% | 12.3 |
| 04.02.2022 | 1 645.90 | 129.01 | 1 774.90 | 92.7% | 7.3% | -13.0 |
| 28.01.2022 | 1 639.32 | 142.04 | 1 781.36 | 92.0% | 8.0% | 2.0 |
| 21.01.2022 | 1 693.79 | 140.04 | 1 833.83 | 92.4% | 7.6% | 10.1 |
| 14.01.2022 | 1 618.00 | 129.95 | 1 747.96 | 92.6% | 7.4% | -62.4 |
| 06.01.2022 | 1 640.99 | 192.38 | 1 833.36 | 89.5% | 10.5% | -18.9 |
| 31.12.2021 | 1 938.48 | 211.3 | 2 149.78 | 90.2% | 9.8% | -0.4 |
| 24.12.2021 | 1 842.45 | 211.68 | 2 054.14 | 89.7% | 10.3% | -4.2 |
| 15.12.2021 | 1 899.57 | 215.88 | 2 115.45 | 89.8% | 10.2% | -111.9 |
| 10.12.2021 | 2 095.32 | 327.81 | 2 423.13 | 86.5% | 13.5% | -45.3 |
| 03.12.2021 | 2 275.47 | 373.12 | 2 648.59 | 85.9% | 14.1% | 0.5 |
| 26.11.2021 | 2 152.41 | 372.67 | 2 525.08 | 85.2% | 14.8% | -30.4 |
| 19.11.2021 | 2 086.03 | 403.07 | 2 489.11 | 83.8% | 16.2% | 22.6 |
| 12.11.2021 | 2 018.44 | 380.49 | 2 398.93 | 84.1% | 15.9% | 43.0 |
| 05.11.2021 | 2 036.33 | 337.49 | 2 373.82 | 85.8% | 14.2% | -108.7 |
| 29.10.2021 | 2 546.32 | 446.21 | 2 992.54 | 85.1% | 14.9% | 25.5 |
| 22.10.2021 | 2 416.90 | 420.76 | 2 837.66 | 85.2% | 14.8% | 51.2 |
| 15.10.2021 | 2 425.02 | 369.61 | 2 794.62 | 86.8% | 13.2% | -52.3 |
| 08.10.2021 | 2 433.47 | 421.9 | 2 855.37 | 85.2% | 14.8% | 2.8 |

Ежедневный обзор

20 октября 2023 г.

| | | | | | | |
|------------|----------|--------|----------|-------|-------|--------|
| 01.10.2021 | 2 379.45 | 419.12 | 2 798.58 | 85.0% | 15.0% | -52.1 |
| 24.09.2021 | 2 535.46 | 471.21 | 3 006.67 | 84.3% | 15.7% | 85.5 |
| 17.09.2021 | 2 432.57 | 385.73 | 2 818.29 | 86.3% | 13.7% | 33.1 |
| 10.09.2021 | 2 424.57 | 352.68 | 2 777.26 | 87.3% | 12.7% | -67.5 |
| 03.09.2021 | 2 690.72 | 420.2 | 3 110.91 | 86.5% | 13.5% | -9.9 |
| 27.08.2021 | 2 793.58 | 430.08 | 3 223.66 | 86.7% | 13.3% | -35.0 |
| 20.08.2021 | 2 782.93 | 465.08 | 3 248.01 | 85.7% | 14.3% | -11.9 |
| 13.08.2021 | 2 730.47 | 476.95 | 3 207.42 | 85.1% | 14.9% | 49.2 |
| 06.08.2021 | 2 779.62 | 427.8 | 3 207.42 | 86.7% | 13.3% | -53.4 |
| 30.07.2021 | 2 899.72 | 481.23 | 3 380.95 | 85.8% | 14.2% | -26.2 |
| 23.07.2021 | 3 007.80 | 507.43 | 3 515.23 | 85.6% | 14.4% | -49.4 |
| 16.07.2021 | 3 028.90 | 556.87 | 3 585.77 | 84.5% | 15.5% | 19.0 |
| 09.07.2021 | 3 029.13 | 537.87 | 3 567.00 | 84.9% | 15.1% | 12.1 |
| 03.07.2021 | 3 017.83 | 525.79 | 3 543.62 | 85.2% | 14.8% | 11.1 |
| 25.06.2021 | 2 941.48 | 514.68 | 3 456.16 | 85.1% | 14.9% | -57.7 |
| 18.06.2021 | 2 900.83 | 572.34 | 3 473.17 | 83.5% | 16.5% | 26.1 |
| 11.06.2021 | 2 945.94 | 546.28 | 3 492.22 | 84.4% | 15.6% | -28.4 |
| 04.06.2021 | 2 899.15 | 574.69 | 3 473.84 | 83.5% | 16.5% | 63.0 |
| 28.05.2021 | 2 733.50 | 511.65 | 3 245.15 | 84.2% | 15.8% | -27.1 |
| 21.05.2021 | 2 667.30 | 538.74 | 3 206.04 | 83.2% | 16.8% | 26.4 |
| 14.05.2021 | 2 583.91 | 512.37 | 3 096.28 | 83.5% | 16.5% | 56.7 |
| 06.05.2021 | 2 668.79 | 455.69 | 3 124.48 | 85.4% | 14.6% | 6.5 |
| 30.04.2021 | 3 036.14 | 449.16 | 3 485.31 | 87.1% | 12.9% | 48.6 |
| 23.04.2021 | 2 989.95 | 400.55 | 3 390.50 | 88.2% | 11.8% | -104.0 |
| 16.04.2021 | 2 856.56 | 504.58 | 3 361.14 | 85.0% | 15.0% | -32.8 |
| 09.04.2021 | 2 982.52 | 537.36 | 3 519.89 | 84.7% | 15.3% | -9.3 |
| 02.04.2021 | 2 915.59 | 546.7 | 3 462.29 | 84.2% | 15.8% | -18.3 |
| 26.03.2021 | 2 891.13 | 564.96 | 3 456.08 | 83.7% | 16.3% | 1.8 |
| 19.03.2021 | 3 103.20 | 563.15 | 3 666.17 | 84.6% | 15.4% | 39.6 |

Источник: Национальный Банк РК

АО «Halyk Finance»

Департамент исследований

E-mail
research@halykfinance.kz

Департамент продаж

E-mail
sales@halykfinance.kz

Адрес:

Halyk Finance
пр. Абая, 109 «В», 5 этаж
A05A1B4, Алматы, Республика Казахстан
Тел. +7 727 339 43 77
www.halykfinance.kz

Bloomberg
HLFN
Refinitiv
Halyk Finance
Factset
Halyk Finance
Capital IQ
Halyk Finance

Заявление об ограничении ответственности

Настоящая публикация носит исключительно информационный характер и не является предложением или попыткой со стороны АО «Halyk Finance» купить, продать или вступить в иную сделку в отношении каких-либо ценных бумаг и иных финансовых инструментов, на которые в настоящей публикации может содержаться ссылка, предоставить какие-либо инвестиционные рекомендации или услуги. Указанные предложения могут быть направлены исключительно в соответствии с требованиями применимого законодательства. Настоящая публикация основана на информации, которую мы считаем надежной, однако мы не утверждаем, что все приведенные сведения абсолютно точны. При этом, отмечаем, что прошлая доходность не является показателем доходности инвестиций в будущем. Мы не несем ответственности за использование клиентами информации, содержащейся в настоящей публикации, а также за сделки и операции с ценными бумагами и иными финансовыми инструментами, упоминающимися в ней. Мы не берем на себя обязательство регулярно обновлять информацию, которая содержится в настоящей публикации или исправлять возможные неточности. HF, его аффилированные и должностные лица, партнеры и сотрудники, в том числе лица, участвующие в подготовке и выпуске этого материала, оставляют за собой право участвовать в сделках в отношении упоминающихся в настоящей публикации ценных бумаг и иных финансовых инструментов. Также отмечаем, что на ценные бумаги и иные финансовые инструменты, рассматриваемые в настоящей публикации и номинированные в иностранной валюте, могут оказывать влияние обменные курсы валют. Изменение обменных курсов валют может вызвать снижение стоимости инвестиций в указанные активы. Следует иметь в виду, что инвестирование в Американские депозитарные расписки также подвержено риску изменения обменного курса валют, а инвестирование в казахстанские ценные бумаги и иные финансовые инструменты имеет значительный риск. В указанной связи, инвесторы до принятия решения об участии в сделках с ценными бумагами и иными финансовыми инструментами, рассматриваемыми в настоящей публикации, должны проводить собственное исследование относительно надежности эмитентов данных ценных бумаг и иных финансовых инструментов.

Настоящая информация не предназначена для публичного распространения и не может быть воспроизведена, передана или опубликована, целиком или по частям, без предварительного письменного разрешения АО «Halyk Finance».