



Ежедневный обзор

Сезон отчетности набирает обороты

Ежедневный обзор

19 октября 2023 г.

» Сезон отчетности набирает обороты

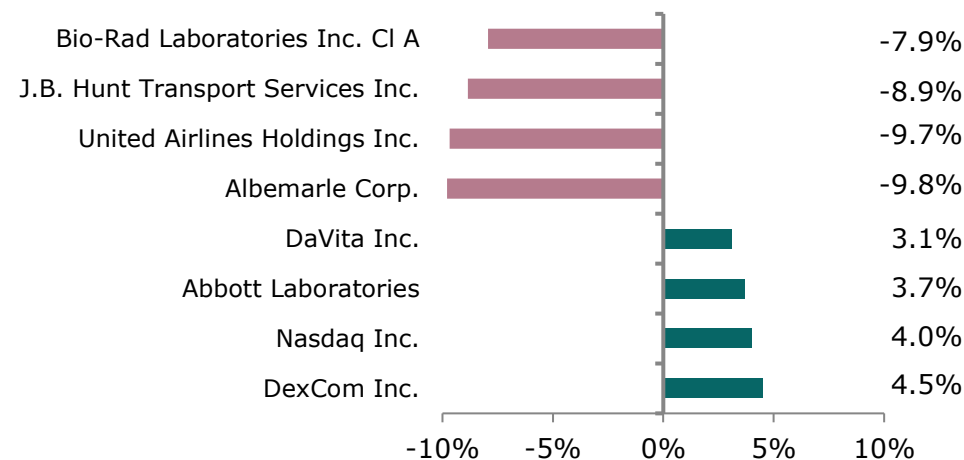
Фондовые рынки США синхронно ушли вниз на 1.0-1.6%. В лидерах снижения индекса Dow Jones значились акции Walgreens Boots Alliance Inc. (-7.0%), а среди компаний S&P 500 - Albemarle Corp. (-9.8%). В рамках NASDAQ наибольшее снижение отмечено по акциям NuZee Inc. (-44.0%).

Согласно данным Ассоциации ипотечных банков (MBA – Mortgage Bankers Association), объем заявок на ипотечные кредиты сократился на 6.9% (+0.6% неделей ранее), что свидетельствует о неоднозначной ситуации на рынке жилья в США. Вице-президент MBA сообщил, что заявки на ипотечные кредиты снизились до самого низкого уровня с 1995 г., поскольку фиксированная ставка по ипотечным кредитам сроком на 30 лет достигла максимального уровня с ноября 2000 г. При этом доля рефинансирования в общем объеме ипотечных заявок сократилась с 31.6% на предыдущей неделе до 30.5%.

» Рынок сырья остается нестабильным

Цена на нефть марки Brent по итогам торгов выросла на 1.8% до \$91.5 за баррель. Согласно данным Управления энергетической информации (EIA), запасы сырой нефти в США за неделю, закончившуюся 13 октября, сократились на 4.491 млн баррелей по сравнению с ожиданиями рынка по снижению в 0.300 млн баррелей.

Лидеры и аутсайдеры индекса S&P 500



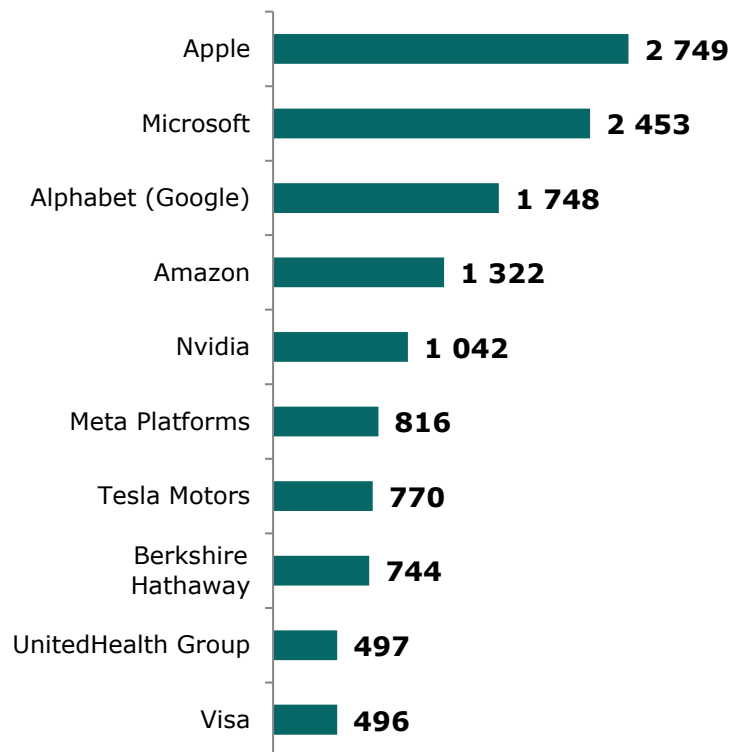
Товарный рынок

	Знач.	Изменение			
		1D	1W	1M	YTD
Brent	91.5	1.8%	6.6%	-2.2%	6.5%
Медь	7 973	0.0%	-0.6%	-2.7%	-4.8%
Цинк	2 437	0.6%	-1.6%	-3.1%	-18.0%
Золото	1 947.6	1.3%	3.9%	0.8%	6.8%
Серебро	22.8	0.1%	3.6%	-1.5%	-4.6%
Природный газ	3.1	-0.7%	-8.2%	17.6%	-31.4%
Алюминий	2 182	0.2%	-1.4%	-1.4%	-8.2%

Ежедневный обзор

19 октября 2023 г.

» Рыночная капитализация 10 крупнейших публичных компаний США, млрд \$



Динамика изменения индекса S&P 500

	Изменение		Количество эмитентов	Вес, (%)
	в %	в пунктах		
S&P 500	-1.3%	-58.6	503	100%
Information Technology	-1.2%	-15.0	64	27.9%
Health Care	-0.9%	-5.2	64	13.3%
Financials	-1.7%	-9.5	72	12.7%
Consumer Discretionary	-2.3%	-10.9	53	10.6%
Communications Services	-1.6%	-6.2	22	8.9%
Industrials	-2.4%	-8.9	77	8.3%
Consumer Staples	0.4%	1.1	38	6.5%
Energy	0.9%	1.9	23	4.8%
Utilities	-0.9%	-1.0	30	2.4%
Materials	-2.6%	-2.7	29	2.4%
Real Estate	-2.2%	-2.3	31	2.3%

Ежедневный обзор

19 октября 2023 г.

»» Сезон отчетности набирает обороты

Фондовые рынки США синхронно ушли вниз на 1.0-1.6%. В лидерах снижения индекса Dow Jones значились акции Walgreens Boots Alliance Inc. (-7.0%), а среди компаний S&P 500 - Albemarle Corp. (-9.8%). В рамках NASDAQ наибольшее снижение отмечено по акциям NuZee Inc. (-44.0%).

Согласно данным Ассоциации ипотечных банков (MBA – Mortgage Bankers Association), объем заявок на ипотечные кредиты сократился на 6.9% (+0.6% недель ранее), что свидетельствует о неоднозначной ситуации на рынке жилья в США. Вице-президент MBA сообщил, что заявки на ипотечные кредиты снизились до самого низкого уровня с 1995 года, поскольку фиксированная ставка по ипотечным кредитам сроком на 30 лет достигла максимального уровня с ноября 2000 г. При этом доля рефинансирования в общем объеме ипотечных заявок сократилась с 31.6% на предыдущей неделе до 30.5%.

Сезон квартальной корпоративной отчетности набирает обороты. Компания Tesla не смогла оправдать ожиданий аналитиков, отчитавшись за 3кв2023 г. Так, выручка автогиганта составила \$23.4 млрд по сравнению с прогнозом рынка в \$24.09 млрд на фоне снижения общей валовой прибыли на 22% по сравнению с предыдущим годом. Прибыль на акцию (EPS) оказалась ниже прогноза в \$0.74 и составила \$0.66, что соответствует чистой прибыли в размере \$1.9 млрд.

Однако снижение рентабельности компании было ожидаемо, так как ранее руководство сообщило о квартальном снижении объема поставок автомобилей в 3кв2023 г. на 7 п.п. На фоне этих новостей, котировки акций компании скорректировались на 4.8%. Примечательно, что с начала года акции Tesla показали рост на 97%, в то время как динамика индекса Nasdaq составила 27%.

Фондовые индексы	Регион	Посл. Знач.	Изменение	
			За день	С начала года
Americas				
S&P500	США	4 314.6	-1.34%	12.37%
Dow Jones	США	33 665.1	-0.98%	1.56%
NASDAQ	США	13 314.3	-1.62%	27.21%
EMEA				
Euro Stoxx 50	Еврозона	4 105.9	-1.12%	8.23%
FTSE 100	Великобритания	7 588.0	-1.14%	1.83%
CAC 40	Франция	6 966.0	-0.91%	7.60%
DAX	Германия	15 094.9	-1.03%	8.41%
IBEX 35	Испания	9 212.7	-0.92%	11.95%
FTSE MIB	Италия	28 135.8	-0.82%	18.68%
Asia/Pacific				
Nikkei 225	Япония	31 447.0	-1.86%	20.51%
Hang Seng	Гонконг	17 419.8	-1.99%	-11.94%
CSI 300	Китай	3 565.9	-2.02%	-7.90%
Shanghai	Китай	3 033.8	-1.61%	-1.80%
Sensex	Индия	65 877.0	-0.83%	8.28%
Singapore	Сингапур	3 095.3	-1.32%	-4.80%
Emerging markets				
Bovespa	Бразилия	114 059.6	-1.60%	3.94%
RTSI\$	Россия	1 051.2	0.42%	8.30%
NIFTY 50	Индия	19 671.1	-0.71%	8.65%
TOP 40	ЮАР	66 310.9	-1.21%	-0.96%
Borsa Index	Турция	7 842.7	-3.36%	42.36%
KASE	Казахстан	4 068.8	0.66%	25.13%

Ежедневный обзор

19 октября 2023 г.

>> Валютный рынок

- Значение индекса доллара США (DXY), показывающего отношение курса доллара к корзине из шести мировых валют, увеличилось на 0.3% до 106.6 п;
- Курс USDKZT ослаб на 0.3% до 478.7.

>> Главные новости

- Лоукостер FlyArystan выйдет из состава Air Astana. Заявка на получение отдельного сертификата эксплуатанта будет подана до конца года;
- Gartner ожидает роста мировых IT-расходов на 8% в 2024 году.

LIBOR (USD)

	Знач.	Значение на дату			
		1D	1W	1M	YTD
LIBOR Overnight	5.06%	5.05%	5.07%	5.07%	4.32%
LIBOR1M	5.45%	5.45%	5.46%	5.44%	4.39%
LIBOR3M	5.66%	5.66%	5.69%	5.66%	4.77%
LIBOR6M	5.88%	5.88%	5.91%	5.89%	5.14%
LIBOR12M	6.04%	5.96%	5.93%	5.72%	5.48%

Валютный рынок

	Знач.	Изменение валютных пар			
		1D	1W	1M	YTD
DXY	106.6	0.3%	0.7%	1.2%	2.9%
USD/KZT	478.7	0.3%	0.3%	1.2%	3.5%
USD/RUB	97.7	-0.3%	-0.6%	1.6%	31.7%
EUR/USD	1.05	-0.4%	-0.8%	-1.3%	-1.6%
GBP/USD	1.21	-0.4%	-1.4%	-2.0%	0.5%
USD/JPY	149.93	0.1%	0.5%	1.4%	14.3%

Долговой рынок

	Валюта	YTM	YTM на			
			1D	1W	1M	YTD
US Treasuries (10YR)	US\$	4.95%	4.91%	4.70%	4.30%	3.87%
US Treasuries (30YR)	US\$	5.02%	4.99%	4.85%	4.38%	3.96%
UK Gilts (30YR)	GBP	4.66%	4.51%	4.33%	4.36%	3.67%
Germany (10YR)	EUR	2.92%	2.88%	2.72%	2.68%	2.57%
Russia (10YR)	RUB	11.4%	11.3%	11.3%	10.9%	9.1%
Kazakhstan (3YR)	US\$	4.60%	4.63%	4.58%	3.75%	3.37%

Ежедневный обзор

19 октября 2023 г.

- **Лоукостер FlyArystan выйдет из состава Air Astana. Заявка на получение отдельного сертификата эксплуатанта будет подана до конца года**

Правительство разработало поэтапный план выхода казахстанского лоукостера FlyArystan из состава Air Astana, сообщил премьер-министр страны Алихан Смаилов. "На сегодняшний день разработан поэтапный план выделения структурного подразделения FlyArystan в отдельное юридическое лицо. Утвержден устав АО "FlyArystan", а также осуществляются процедуры по перерегистрации, ведутся работы по формированию организационной структуры компании, передаче воздушных судов и другим направлениям деятельности АО "FlyArystan", в том числе предусмотрено внедрение раздельного учета доходов и расходов", - говорится в ответе Смаилова на депутатский запрос. Поясняется, что документы на получение отдельного сертификата эксплуатанта FlyArystan будут поданы в IV квартале 2023 года. "Данные меры окажут положительное воздействие на развитие конкурентной среды, снижение стоимости авиабилетов путем конкуренции между субъектами рынка. В целом вопросы авиаперевозок находится на постоянном контроле", - заверил Смаилов.

Ранее депутаты фракции "Ак жол" заявили, что лоукостер FlyArystan должен быть выведен из состава национального авиаперевозчика Air Astana и в дальнейшем выставлен на приватизацию. Мажилисмены требовали снизить цены на билеты FlyArystan, сделав их доступными в соответствии с доходами граждан. Ранее в комитете гражданской авиации министерства индустрии и инфраструктурного развития (КГА) заявляли, что лоукостеру FlyArystan необходимо выйти из состава Air Astana до 2024 года, чтобы усилить конкуренцию на рынке. "Это сверхконцентрированный рынок, когда у компании (Air Astana -ИФ-К) доминирующее положение. На основании этого мы совместно с агентством (Агентством по защите и развитию конкуренции, АЗРК - ИФ-К) внедрились предложение, что до 2024 года FlyArystan должен выйти из состава Air Astana", - сказал глава КГА Талгат Ластаев.

Источник: Интерфакс-Казахстан

- **Gartner ожидает роста мировых IT-расходов на 8% в 2024 году**

Мировые расходы на информационные технологии в 2024 году увеличатся на 8% и составят порядка \$5.1 трлн, прогнозирует исследовательская компания Gartner.

В 2023 году, по оценкам компании, IT-расходы повысятся на 3.5%, до \$4.69 трлн. Предыдущий прогноз Gartner, опубликованный в июле, предусматривал рост до \$4.71 трлн в 2023 году и до \$5.13 трлн в 2024 году. По итогам 2022 года IT-расходы в мире выросли на 2.9% - до \$4.53 трлн. Развитие сферы генеративного (создающего контент) искусственного интеллекта (ИИ) пока не оказывает существенного влияния на IT-расходы, однако сегмент ИИ в целом поддерживает их повышение, отмечают в Gartner. Эксперты компании полагают, что влияние генеративного ИИ на IT-расходы начнет проявляться в 2025 году. Темпы роста расходов в сфере программного обеспечения и IT-услуг, как ожидается, будут двузначными в 2024 году, главным образом, в связи с увеличением инвестиций в облачные технологии. Инвестиции в устройства начнут восстанавливаться после снижения в 2022 и 2023 годах из-за негативных последствий инфляции для расходов потребителей и бизнеса, прогнозирует Gartner.

Источник: Интерфакс-Казахстан

Ежедневный обзор

19 октября 2023 г.

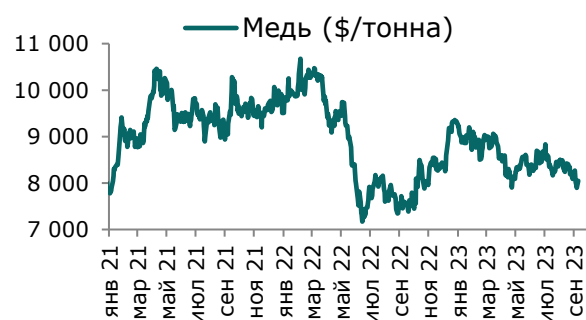
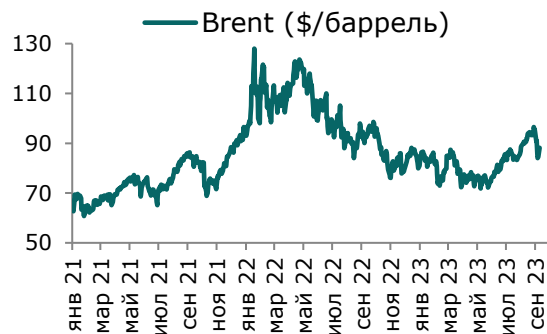
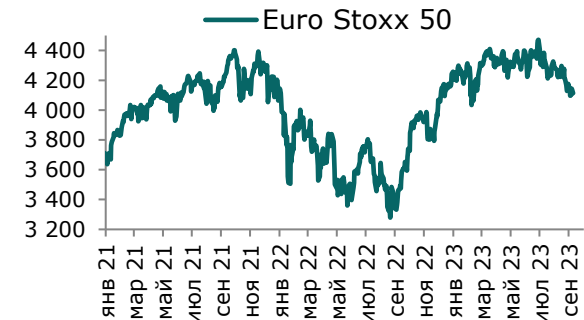
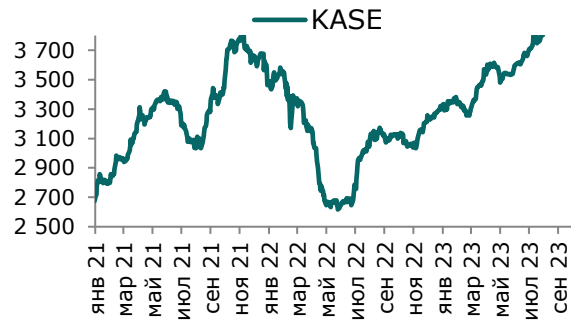
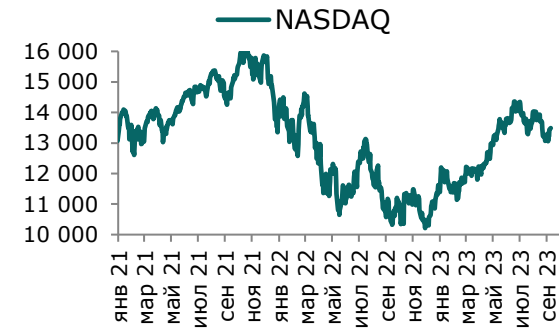
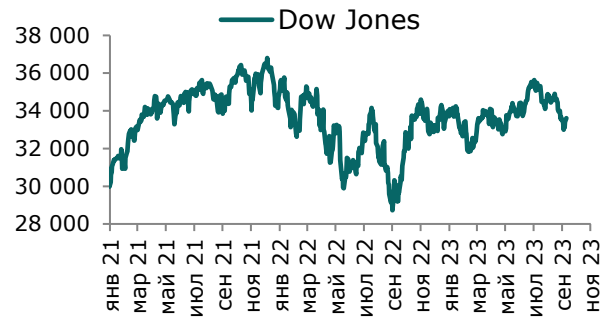
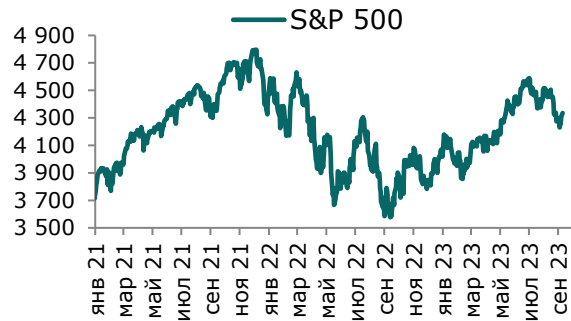
Таблица 1. Динамика изменения валют стран СНГ, развивающихся и развитых стран

Валютная пара (индекс)	Страна	Базовая ставка	Инфляция* 2021	Инфляция* 2022	Курс	1D	1W	1M	YTD
USD/KZT	Казахстан	16.00%	8.0%	14.9%	478.7	0.3%	0.3%	1.2%	3.5%
USD/RUB	Россия	13.00%	6.7%	13.8%	97.7	-0.3%	-0.6%	1.6%	31.7%
USD/GEL	Грузия	10.00%	9.3%	11.6%	2.69	0.0%	0.0%	1.6%	-0.4%
USD/KGS	Кыргызстан	13.00%	11.2%	14.7%	88.69	0.6%	0.6%	4.8%	3.6%
USD/TJS	Таджикистан	10.00%	8.0%	4.5%	10.92	0.0%	0.0%	-0.2%	6.7%
USD/UZS	Узбекистан	14.00%	10.0%	12.3%	12 194.46	0.0%	-0.2%	0.4%	8.6%
USD/UAH	Украина	20.00%	9.3%	20.1%	36.65	0.4%	0.5%	-0.8%	-0.7%
Развивающиеся страны									
USD/CNY	Китай	4.35%	0.9%	2.0%	7.32	0.0%	0.2%	0.4%	6.1%
USD/BRL	Бразилия	12.75%	8.3%	9.3%	5.06	0.4%	0.2%	3.7%	-4.2%
USD/INR	Индия	6.50%	4.1%	6.7%	83.27	0.0%	0.0%	0.0%	0.6%
USD/ZAR	ЮАР	8.25%	4.6%	6.9%	18.99	1.0%	0.9%	0.3%	11.5%
USD/TRY	Турция	30.00%	19.4%	72.0%	28.00	0.2%	1.1%	3.7%	49.7%
Развитые страны									
DXD	США	5.50%	4.7%	8.0%	106.6	0.3%	0.7%	1.2%	2.9%
USD/CAD	Канада	5.00%	3.4%	6.8%	1.37	0.5%	0.9%	2.0%	1.2%
GBP/USD	Великобритания	5.25%	2.6%	9.1%	1.21	-0.4%	-1.4%	-2.0%	0.5%
USD/CHF	Швейцария	1.75%	0.6%	2.8%	0.90	-0.1%	-0.3%	0.1%	-2.8%
USD/JPY	Япония	-0.10%	-0.3%	2.5%	149.93	0.1%	0.5%	1.4%	14.3%
USD/KRW	Южная Корея	3.50%	2.3%	5.1%	1 349.60	-0.3%	0.8%	1.7%	6.6%

Источник: Bloomberg, *показатель темпа инфляции в среднем за год

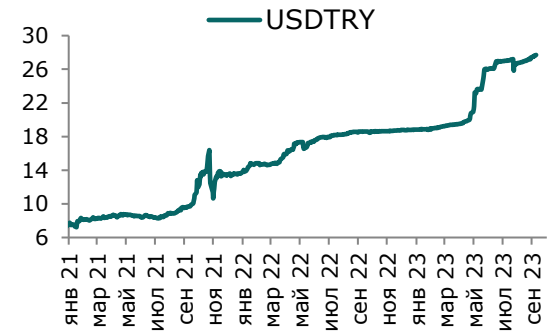
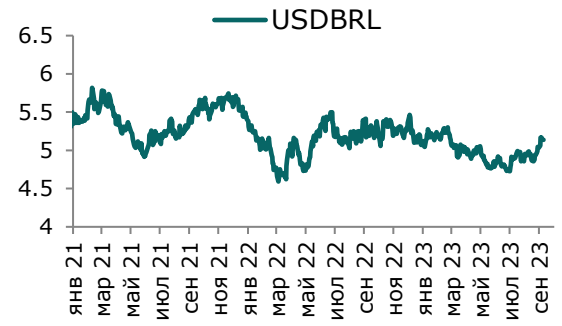
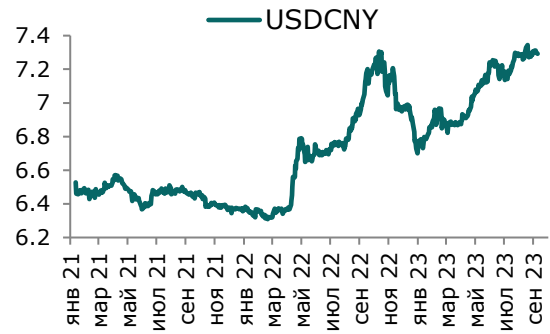
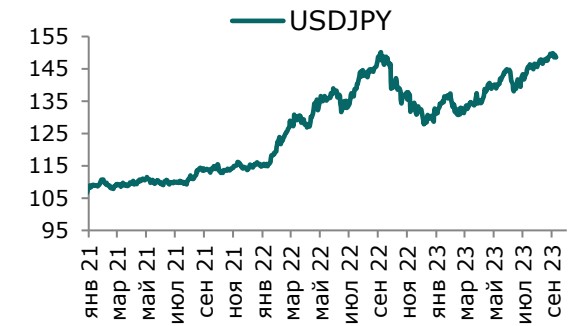
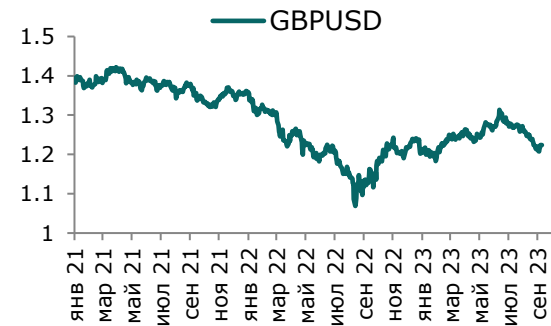
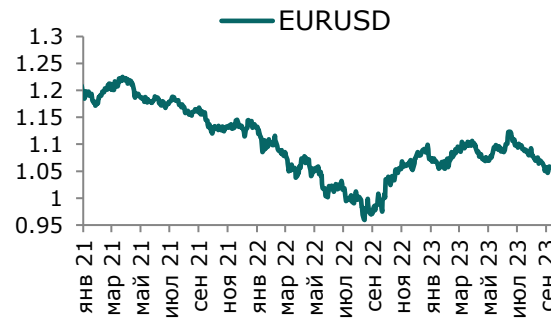
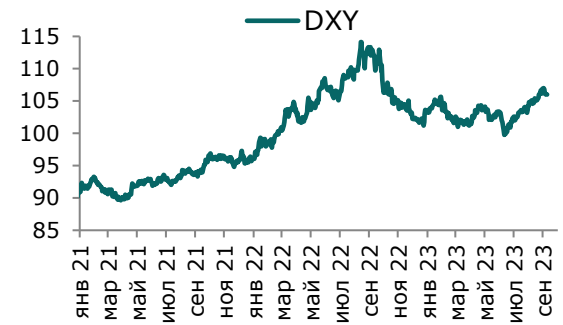
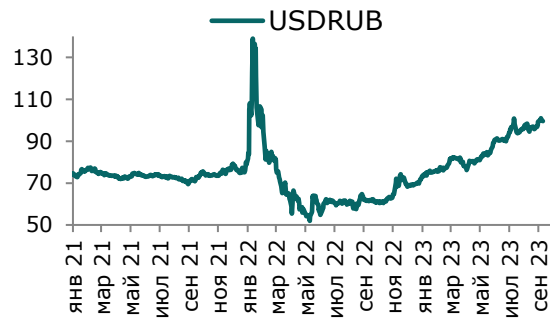
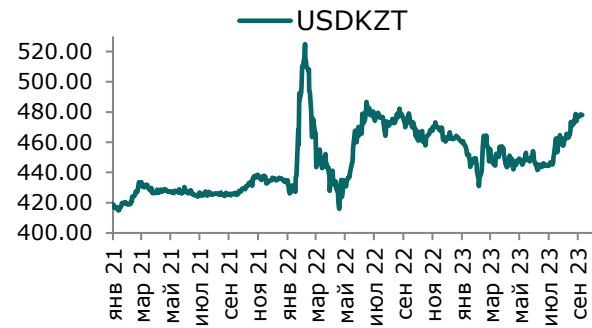
Ежедневный обзор

19 октября 2023 г.



Ежедневный обзор

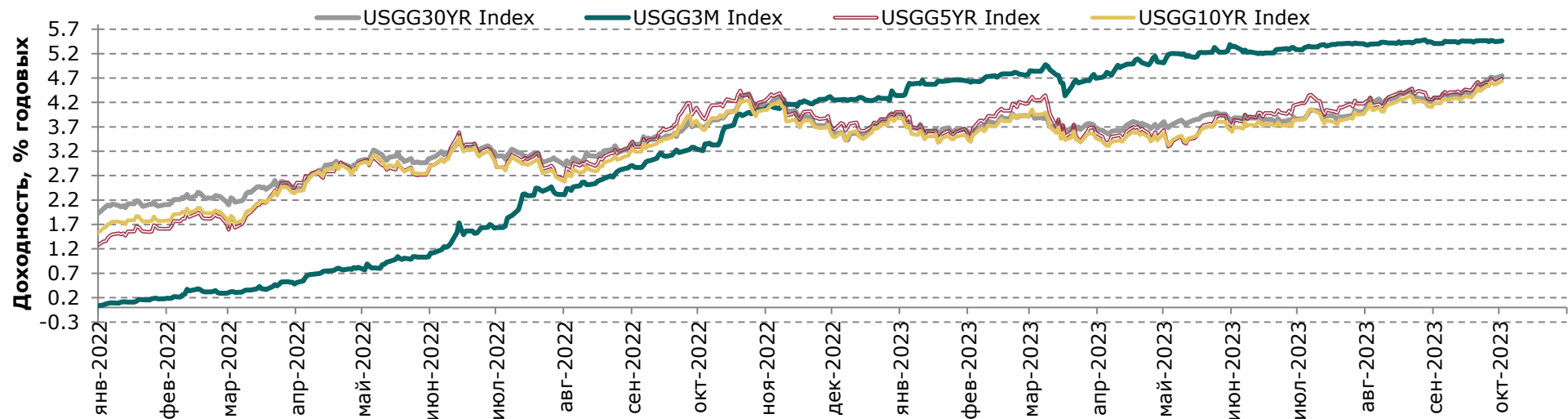
19 октября 2023 г.



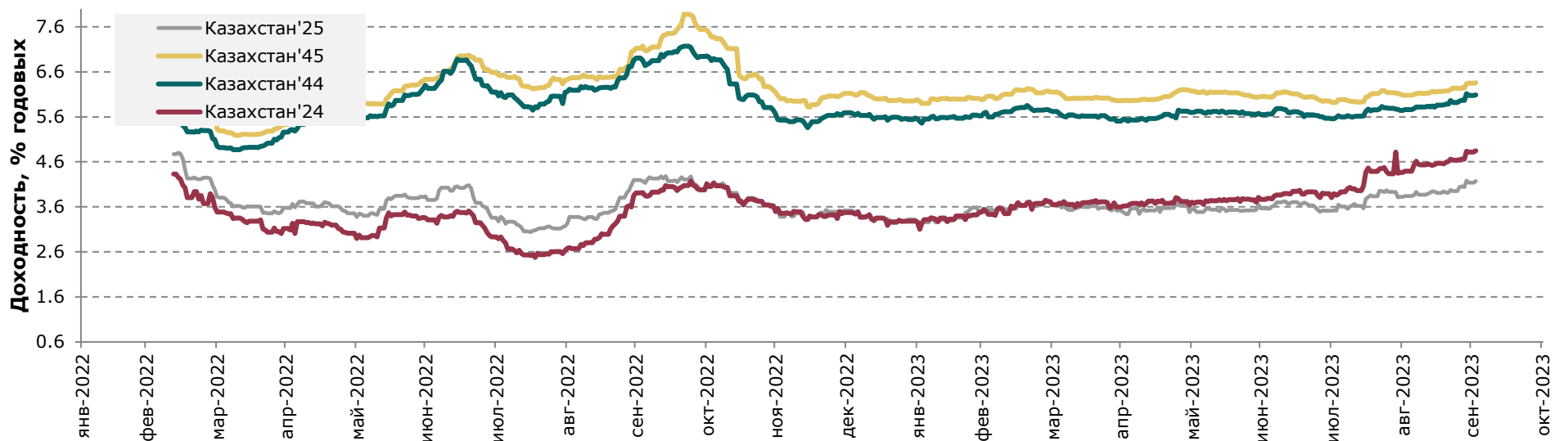
Ежедневный обзор

19 октября 2023 г.

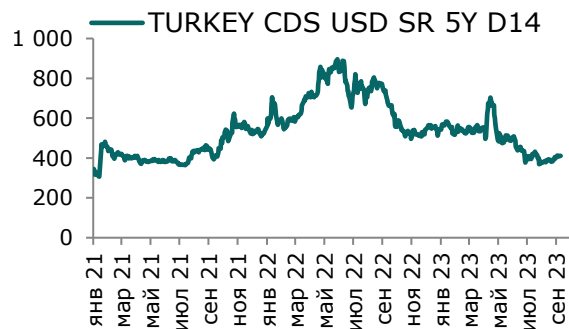
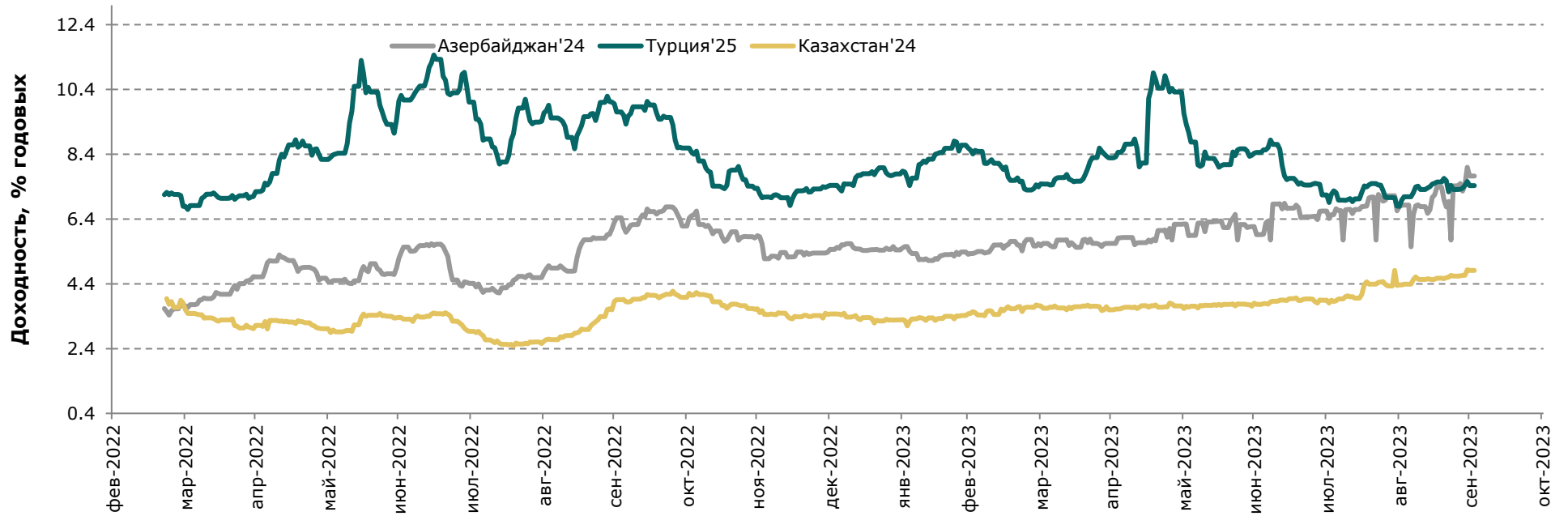
Доходность государственных ценных бумаг США



Динамика доходности суверенных облигаций РК



Динамика доходности суверенных еврооблигаций Турции и Азербайджана



Ежедневный обзор

19 октября 2023 г.

Таблица 2. Информация по казахстанским еврооблигациям

Выпуск	Валюта	Купон	Цена		Доходность		Спред		Дата погашения	Объем бумаг в обращении, млн.	Дюрация
			Покупка	Продажа	Покупка	Продажа	Z-Sprd	G-Sprd			
Республика Казахстан											
KAZAKS 0.6 09/30/26	EUR	0.60	88.31	89.26	4.90	4.52	111.31	176.26	30.09.2026	500	2.91
KAZAKS 2 3/8 11/09/28	EUR	2.38	100.00	100.00	2.37	2.37	-105.37	-42.62	09.11.2028	525	4.78
KAZAKS 1 1/2 09/30/34	EUR	1.50	70.92	72.00	5.00	4.85	148.16	200.49	30.09.2034	650	9.50
KAZAKS 1.55 11/09/23	EUR	1.55	99.26	99.80	9.02	3.54	234.67	252.09	09.11.2023	525	0.19
KAZAKS 3 7/8 10/14/24	USD	3.88	98.68	99.31	5.21	4.57	-58.20	-56.96	14.10.2024	1500	1.07
KAZAKS 6 1/2 07/21/45	USD	6.50	101.20	102.08	6.40	6.32	207.54	143.37	21.07.2045	1500	11.74
KAZAKS 5 1/8 07/21/25	USD	5.13	101.19	101.93	4.43	4.00	-90.48	-96.44	21.07.2025	2500	1.78
KAZAKS 4 7/8 10/14/44	USD	4.88	85.38	86.26	6.12	6.04	179.13	113.74	14.10.2044	1000	12.29
НК КазМунайГаз											
KZOKZ 6 3/8 10/24/48	USD	6.38	80.72	81.64	8.20	8.10	389.66	328.92	24.10.2048	1500	10.93
KZOKZ 5 3/4 04/19/47	USD	5.75	76.82	77.72	7.94	7.84	362.70	299.95	19.04.2047	1250	11.21
KZOKZ 5 3/8 04/24/30	USD	5.38	90.52	91.35	7.21	7.04	272.04	244.35	24.04.2030	1250	5.32
KZOKZ 3 1/2 04/14/33	USD	3.50	74.44	75.22	7.26	7.13	283.74	254.58	14.04.2033	750	7.58
KZOKZ 4 3/4 04/19/27	USD	4.75	93.47	94.09	6.86	6.65	213.48	193.70	19.04.2027	1000	3.21
Самрук Казына											
SAMRUK 2 10/28/26	USD	2.00	88.77	89.46	6.07	5.80	123.98	107.40	28.10.2026	500	2.96
КазТрансГаз											
KZTGKZ 4 3/8 09/26/27	USD	4.38	91.90	92.84	6.73	6.45	203.25	181.19	26.09.2027	706	3.57
Казахстан ТемирЖолы											
KTZKZ 3 1/4 12/05/23	CHF	3.25	97.50	100.00	19.34	3.20	918.67	937.02	05.12.2023	250	0.25
Банк Развития Казахстана											
DBKAZ 5 3/4 05/12/25	USD	5.75	99.53	100.33	6.06	5.53	57.80	54.36	12.05.2025	500	1.57
DBKAZ 2.95 05/06/31	USD	2.95	78.56	79.63	6.58	6.38	211.11	180.21	06.05.2031	255	6.53
ТенгизШевройл											
TENGIZ 4 08/15/26	4.00	89.80	90.63	8.43	8.04	341.78	328.26	4.00	15.08.2026	1000	2.48
TENGIZ 3 1/4 08/15/30	3.25	75.64	76.52	7.92	7.72	343.04	313.21	3.25	15.08.2030	750	5.92
TENGIZ 2 5/8 08/15/25	2.63	90.08	90.90	8.49	7.98	314.32	307.94	2.63	15.08.2025	500	1.84

Ежедневный обзор

19 октября 2023 г.

Таблица 3. Информация по узбекским еврооблигациям

Выпуск	Валюта	Купон	Цена		Доходность		Спред		Дата погашения	Объем бумаг в обращении, млн.	Дюрация
			Покупка	Продажа	Покупка	Продажа	Z-Sprd	G-Sprd			
Республика Узбекистан											
UZBEK 4,75 2024	USD	4.75%	98.75	99.28	8.12	6.67	181.86	183.73	20.02.2024	500	0.37
UZBEK 5,375 2029	USD	5.38%	89.12	89.93	7.90	7.69	335.01	312.38	20.02.2029	500	4.49
UZBEK 3,7 2030	USD	3.70%	77.71	78.52	7.83	7.66	336.98	306.73	25.11.2030	555	5.88
НБ Республики Узбекистан											
NBUZB 4,85 2025	USD	4.85%	92.23	93.25	9.09	8.51	370.83	363.72	21.10.2025	300	1.84
Узпромстройбанк											
SQBNZU 5,75 2024	USD	5.75%	94.81	95.99	10.60	9.47	462.41	462.02	02.12.2024	300	1.06
Ипотека Банк											
IPTBZU 5,5 2025	USD	5.50%	90.98	91.79	10.33	9.87	513.29	505.21	19.11.2025	300	1.89

Таблица 4. Информация по прочим еврооблигациям

Выпуск	Валюта	Купон	Цена		Доходность		Спред		Дата погашения	Объем бумаг в обращении, млн.	Дюрация
			Покупка	Продажа	Покупка	Продажа	Z-Sprd	OAS-Sprd			
SEASPAN CORP	USD	5.50%	78.42	79.72	10.51	10.16	623.18	599.19	01.08.2029	750	4.71
GRUPO AXO SA DE CV	USD	5.75%	88.39	89.48	10.75	10.24	594.98	580.02	08.06.2026	325	2.40
CYDSA SAB DE CV	USD	6.25%	93.20	94.38	8.25	7.89	380.21	338.90	04.10.2027	332	3.39
BUKIT MAKMUR MANDIRI UTA	USD	7.75%	82.53	84.51	16.85	15.71	1160.22	1144.61	10.02.2026	400	2.04
EMPRESA ELECTRICA COCHRA	USD	5.50%	93.80	94.95	9.14	8.43	411.43	399.46	14.05.2027	258	1.69
GRUPO UNICOMER CO LTD	USD	7.88%	98.53	99.51	10.67	8.79	420.03	432.95	01.04.2024	350	0.51
IOCHPE-MAX/MAX WHEELS MX	USD	5.00%	86.43	87.43	8.60	8.31	426.56	405.88	07.05.2028	400	3.92
ADECOAGRO SA	USD	6.00%	94.80	95.70	7.52	7.25	311.18	257.18	21.09.2027	500	3.39

Ежедневный обзор

19 октября 2023 г.

Кривая доходности ГЦБ РК

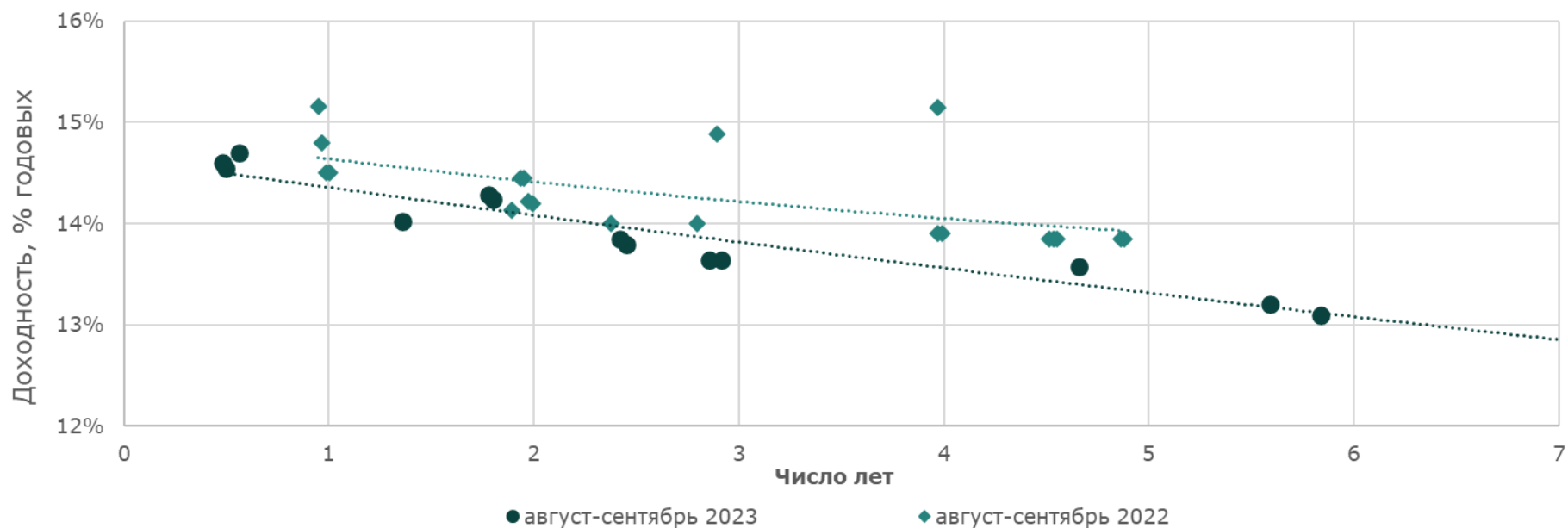


Таблица 5. Последние размещения ГЦБ

Эмитент	Тикер	Доходность	Лет до погашения*	Дата размещения
Ценные бумаги Министерства Финансов				
Министерство Финансов	МOM060_0052	13.64%	5.8	27.сен.23
Министерство Финансов	МКМ012_0154	14.60%	2.9	20.сен.23
Министерство Финансов	MUM216_0001	11.70%	0.5	20.сен.23
Министерство Финансов	MUM096_0014	12.80%	12.9	20.сен.23
Министерство Финансов	MUM156_0007	12.05%	7.6	13.сен.23
Министерство Финансов	МКМ012_0154	14.55%	10.4	13.сен.23
Министерство Финансов	МOM060_0052	13.64%	2.9	6.сен.23
Министерство Финансов	MUM132_0007	12.60%	8.9	6.сен.23
Министерство Финансов	MOM024_0087	14.02%	1.4	6.сен.23
Министерство Финансов	МКМ012_0154	14.70%	0.56	23.авг.23
Министерство Финансов	МOM048_0052	13.85%	2.42	23.авг.23
Министерство Финансов	MUM216_0001	11.70%	12.95	23.авг.23
Министерство Финансов	MUM120_0016	14.28%	1.78	16.авг.23
Министерство Финансов	MUM084_0018	13.58%	4.66	16.авг.23
Министерство Финансов	MUM096_0014	13.00%	7.74	16.авг.23

Ежедневный обзор

19 октября 2023 г.

Министерство Финансов	MUM156_0007	12.16%	10.52	16.авг.23
Министерство Финансов	MOM048_0052	13.79%	2.45	09.авг.23
Министерство Финансов	MUM120_0016	14.24%	1.80	09.авг.23
Министерство Финансов	MUM072_0014	13.20%	5.59	02.авг.23
Министерство Финансов	MUM108_0014	12.20%	8.80	02.авг.23
Министерство Финансов	MUM072_0014	13.20%	5.61	26.июл.23
Министерство Финансов	MUM120_0016	14.23%	1.84	26.июл.23
Министерство Финансов	MUM108_0014	13.00%	8.82	26.июл.23
Министерство Финансов	MOM048_0052	13.71%	2.49	26.июл.23
Министерство Финансов	MUM180_0006	13.60%	3.67	26.июл.23
Министерство Финансов	MKM012_0155	14.64%	0.70	26.июл.23
Министерство Финансов	MKM012_0155	14.65%	0.72	19.июл.23
Министерство Финансов	MUM180_0006	13.60%	3.69	19.июл.23
Министерство Финансов	MUM096_0014	13.30%	7.82	19.июл.23
Министерство Финансов	MUM156_0007	12.18%	10.59	19.июл.23
Министерство Финансов	MUM168_0005	12.00%	11.67	12.июл.23
Министерство Финансов	MKM012_0155	14.65%	0.74	12.июл.23
Министерство Финансов	MUM108_0014	13.46%	8.86	12.июл.23
Министерство Финансов	MUM072_0014	13.35%	5.65	12.июл.23
Министерство Финансов	MUM120_0019	13.38%	7.68	12.июл.23
Министерство Финансов	MUM120_0016	14.28%	1.88	12.июл.23
Министерство Финансов	MUM180_0006	13.60%	3.73	05.июл.23
Министерство Финансов	MUM180_0013	12.70%	9.76	05.июл.23
Министерство Финансов	MUM072_0014	13.50%	5.67	05.июл.23
Министерство Финансов	MUM180_0016	11.60%	13.58	05.июл.23
Министерство Финансов	MUM180_0006	13.80%	3.75	29.июн.23
Министерство Финансов	MUM072_0014	13.80%	5.68	29.июн.23
Министерство Финансов	MUM120_0016	14.25%	1.91	29.июн.23
Министерство Финансов	MUM084_0018	13.80%	4.79	29.июн.23
Министерство Финансов	MUM120_0019	13.70%	7.72	29.июн.23
Министерство Финансов	MUM180_0013	13.00%	9.77	29.июн.23
Министерство Финансов	MOM060_0052	13.79%	3.10	29.июн.23
Министерство Финансов	MUM084_0018	13.80%	4.81	21.июн.23
Министерство Финансов	MUM180_0016	11.60%	13.62	21.июн.23
Министерство Финансов	MUM096_0013	13.80%	6.63	21.июн.23
Министерство Финансов	MKM012_0155	14.64%	0.8	21.июн.23
Министерство Финансов	MUM108_0014	13.60%	8.92	21.июн.23
Министерство Финансов	MUM120_0016	14.25%	1.93	21.июн.23
Министерство Финансов	MUM120_0019	13.70%	7.74	21.июн.23
Министерство Финансов	MUM096_0014	13.80%	7.92	14.июн.23
Министерство Финансов	MUM072_0014	13.80%	5.72	14.июн.23
Министерство Финансов	MUM180_0006	13.80%	3.79	14.июн.23
Министерство Финансов	MUM180_0013	13.00%	9.81	14.июн.23
Министерство Финансов	MUM108_0014	13.80%	8.94	14.июн.23

Ежедневный обзор

19 октября 2023 г.

Министерство Финансов	МOM060_0052	13.80%	3.16	07.июн.23
Министерство Финансов	МКМ012_0154	14.80%	0.77	07.июн.23
Министерство Финансов	МUM096_0013	14.00%	6.67	07.июн.23
Министерство Финансов	МUM168_0005	12.00%	11.76	07.июн.23
Министерство Финансов	МUM108_0014	14.00%	8.96	07.июн.23
Министерство Финансов	МUM084_0018	14.00%	4.85	07.июн.23
Министерство Финансов	МUM096_0014	14.00%	7.97	24.май.23
Министерство Финансов	МUM072_0014	14.00%	5.78	24.май.23
Министерство Финансов	МOM024_0088	14.41%	1.93	24.май.23
Министерство Финансов	МUM180_0013	13.00%	9.87	24.май.23
Министерство Финансов	МOM048_0054	13.83%	3.34	17.май.23
Министерство Финансов	МКМ012_0155	14.62%	0.89	17.май.23
Министерство Финансов	МUM084_0018	13.99%	4.91	17.май.23
Министерство Финансов	МUM096_0013	14.00%	6.73	17.май.23
Министерство Финансов	МOM060_0054	13.97%	4.53	10.май.23
Министерство Финансов	МUM300_0001	11.50%	15.62	10.май.23
Министерство Финансов	МUM156_0007	12.25%	10.78	10.май.23
Министерство Финансов	МUM072_0014	14.00%	5.82	10.май.23
Министерство Финансов	МUM180_0013	13.00%	9.91	10.май.23
Министерство Финансов	МUM096_0013	13.99%	6.76	03.май.23
Министерство Финансов	МUM072_0014	13.98%	5.84	03.май.23
Министерство Финансов	МUM180_0006	13.98%	3.90	03.май.23
Министерство Финансов	МUM120_0019	13.99%	7.90	26.апр.23
Министерство Финансов	МUM180_0016	11.60%	13.77	26.апр.23
Министерство Финансов	МUM180_0006	13.97%	3.92	26.апр.23
Министерство Финансов	МUM156_0007	12.25%	10.82	26.апр.23
Министерство Финансов	МOM048_0054	13.82%	3.41	19.апр.23
Министерство Финансов	МUM084_0018	13.85%	4.99	19.апр.23
Министерство Финансов	МUM120_0019	13.98%	7.92	19.апр.23
Министерство Финансов	МКМ012_0154	14.80%	0.90	19.апр.23
Министерство Финансов	МUM072_0014	14.02%	5.90	12.апр.23
Министерство Финансов	МТМ084_0001	17.27%	6.90	12.апр.23
Министерство Финансов	МUM180_0006	13.97%	3.96	12.апр.23
Министерство Финансов	МUM120_0019	13.93%	7.93	12.апр.23
Министерство Финансов	МТМ096_0001	17.71%	7.78	05.апр.23
Министерство Финансов	МUM120_0019	13.98%	7.95	05.апр.23
Министерство Финансов	МКМ012_0155	14.65%	1.01	05.апр.23
Министерство Финансов	МUM168_0005	12.00%	11.94	05.апр.23
Министерство Финансов	МUM300_0001	11.50%	15.75	24.мар.23
Министерство Финансов	МOM060_0052	14.00%	3.37	24.мар.23
Министерство Финансов	МOM024_0087	14.99%	1.84	15.мар.23
Министерство Финансов	МUM132_0007	13.87%	9.37	15.мар.23
Министерство Финансов	МUM144_0009	13.00%	10.47	09.мар.23
Министерство Финансов	МКМ012_0154	15.55%	1.01	09.мар.23

Ежедневный обзор

19 октября 2023 г.

Министерство Финансов	MUM180_0015	11.68%	13.50	01.мар.23
Министерство Финансов	MOM048_0053	15.65%	3.34	22.фев.23
Министерство Финансов	MOM060_0054	15.87%	4.76	15.фев.23
Министерство Финансов	MOM024_0087	16.00%	1.91	15.фев.23
Министерство Финансов	MTM096_0001	17.28%	7.92	15.фев.23
Министерство Финансов	MUM132_0007	14.05%	9.47	08.фев.23
Министерство Финансов	MTM072_0001	17.01%	5.78	08.фев.23
Министерство Финансов	MUM144_0009	13.00%	10.55	08.фев.23
Министерство Финансов	MUM096_0012	15.55%	6.49	01.фев.23
Министерство Финансов	MUM180_0016	11.60%	14.00	01.фев.23
Министерство Финансов	MKM012_0153	16.54%	0.97	01.фев.23
Министерство Финансов	MUM240_0002	12.25%	11.30	25.янв.23
Министерство Финансов	MUM096_0011	15.66%	5.76	25.янв.23
Министерство Финансов	MUM144_0009	13.00%	10.58	25.янв.23
Министерство Финансов	MOM024_0087	16.66%	1.97	25.янв.23
Министерство Финансов	MOM060_0054	16.13%	4.84	18.янв.23
Министерство Финансов	MKM012_0153	16.70%	1.01	18.янв.23
Министерство Финансов	MUM132_0007	14.05%	9.53	18.янв.23
Министерство Финансов	MUM144_0009	13.00%	10.62	11.янв.23
Министерство Финансов	MOM048_0053	16.47%	3.45	11.янв.23
Министерство Финансов	MUM096_0011	15.80%	5.80	11.янв.23
Министерство Финансов	MUM300_0001	11.50%	15.97	04.янв.23
Министерство Финансов	MTM072_0001	16.49%	5.88	04.янв.23
Министерство Финансов	MUM096_0013	15.48%	7.09	04.янв.23
Министерство Финансов	MUM084_0018	16.02%	5.29	28.дек.22
Министерство Финансов	MOM060_0054	15.99%	4.89	28.дек.22
Министерство Финансов	MTM036_0001	15.80%	2.61	28.дек.22
Министерство Финансов	MOM048_0054	15.99%	3.72	28.дек.22
Министерство Финансов	MTM048_0001	16.32%	3.70	28.дек.22
Министерство Финансов	MTM072_0001	16.20%	5.92	21.дек.22
Министерство Финансов	MTM048_0001	16.20%	3.72	21.дек.22
Министерство Финансов	MUM084_0018	16.00%	5.31	21.дек.22
Министерство Финансов	MTM036_0001	16.19%	2.62	21.дек.22
Министерство Финансов	MTM060_0001	16.20%	4.82	21.дек.22
Министерство Финансов	MOM060_0054	15.83%	4.93	14.дек.22
Министерство Финансов	MTM072_0001	16.09%	5.93	14.дек.22
Министерство Финансов	MOM048_0054	15.97%	3.76	14.дек.22
Министерство Финансов	MOM036_0091	16.58%	2.16	14.дек.22
Министерство Финансов	MTM072_0001	15.99%	5.95	07.дек.22
Министерство Финансов	MTM048_0001	15.99%	3.76	07.дек.22
Министерство Финансов	MTM036_0001	15.99%	2.66	07.дек.22
Министерство Финансов	MTM060_0001	15.99%	4.85	07.дек.22
Министерство Финансов	MTM036_0001	15.92%	2.68	30.ноя.22
Министерство Финансов	MTM072_0001	15.92%	5.97	30.ноя.22

Ежедневный обзор

19 октября 2023 г.

Министерство Финансов	МТМ036_0001	15.88%	2.70	23.ноя.22
Министерство Финансов	МТМ060_0001	15.95%	4.91	23.ноя.22
Министерство Финансов	МОМ048_0054	15.48%	3.84	16.ноя.22
Министерство Финансов	МТМ060_0001	15.57%	4.91	16.ноя.22
Министерство Финансов	МТМ048_0001	15.67%	3.84	09.ноя.22
Министерство Финансов	МТМ036_0001	15.67%	2.74	09.ноя.22
Министерство Финансов	МТМ060_0001	15.49%	4.95	02.ноя.22
Министерство Финансов	МТМ048_0001	15.49%	3.85	02.ноя.22
Министерство Финансов	МОМ036_0091	14.45%	2.30	26.окт.22
Министерство Финансов	МТМ048_0001	15.45%	3.87	26.окт.22
Министерство Финансов	МОМ048_0054	13.90%	3.89	26.окт.22
Министерство Финансов	МТМ060_0001	15.45%	4.97	26.окт.22
Министерство Финансов	МТМ048_0001	15.42%	3.89	19.окт.22
Министерство Финансов	МОМ036_0091	14.42%	2.32	19.окт.22
Министерство Финансов	МТМ060_0001	15.43%	4.99	19.окт.22
Министерство Финансов	МОМ048_0054	13.90%	3.93	12.окт.22
Министерство Финансов	МТМ036_0001	14.95%	2.84	05.окт.22
Министерство Финансов	МТМ048_0001	15.20%	3.93	05.окт.22
Министерство Финансов	МОМ048_0054	13.90%	3.95	05.окт.22
Министерство Финансов	МТМ048_0001	15.16%	0.95	28.сен.22
Министерство Финансов	МОМ036_0091	14.00%	2.38	28.сен.22
Министерство Финансов	МОМ048_0054	13.90%	3.97	28.сен.22
Министерство Финансов	МТМ048_0001	15.15%	3.97	21.сен.22
Министерство Финансов	МОМ048_0054	13.90%	3.99	21.сен.22
Министерство Финансов	МТМ036_0001	14.88%	2.89	14.сен.22
Министерство Финансов	МОМ036_0092	14.00%	2.80	07.сен.22
Министерство Финансов	МUM120_0014	14.45%	1.90	31.авг.22
Министерство Финансов	МUM120_0017	13.85%	4.50	31.авг.22
Министерство Финансов	МUM120_0017	13.85%	4.50	24.авг.22
Министерство Финансов	МКМ012_0151	14.79%	1.00	24.авг.22
Министерство Финансов	МUM120_0014	14.45%	2.00	24.авг.22
Министерство Финансов	МКМ012_0151	14.50%	1.00	17.авг.22
Министерство Финансов	МUM120_0014	14.22%	2.00	17.авг.22
Министерство Финансов	МUM120_0017	13.85%	4.60	17.авг.22
Министерство Финансов	МКМ012_0151	14.50%	1.00	10.авг.22
Министерство Финансов	МUM120_0014	14.20%	2.00	10.авг.22
Министерство Финансов	МUM156_0005	13.85%	4.90	10.авг.22
Министерство Финансов	МUM180_0002	14.13%	1.90	03.авг.22
Министерство Финансов	МUM156_0005	13.85%	4.90	03.авг.22
Министерство Финансов	МUM180_0002	14.10%	1.90	27.июл.22
Министерство Финансов	МUM156_0005	13.85%	4.90	27.июл.22
Министерство Финансов	МUM144_0003	14.50%	0.80	20.июл.22
Министерство Финансов	МUM072_0013	13.73%	4.80	20.июл.22
Министерство Финансов	МUM180_0002	14.00%	1.90	20.июл.22

Ежедневный обзор

19 октября 2023 г.

Министерство Финансов	MUM180_0002	14.00%	2.00	13.июл.22
Министерство Финансов	MUM144_0003	14.50%	0.80	13.июл.22
Министерство Финансов	MUM072_0013	13.70%	4.90	13.июл.22
Министерство Финансов	MUM180_0002	14.00%	2.00	07.июл.22
Министерство Финансов	MUM156_0005	13.71%	5.00	07.июл.22
Министерство Финансов	MUM144_0003	14.50%	0.80	07.июл.22
Министерство Финансов	MUM144_0003	14.50%	0.80	29.июн.22
Министерство Финансов	MUM072_0013	13.62%	4.90	29.июн.22
Министерство Финансов	MOM048_0053	13.75%	4.00	22.июн.22
Министерство Финансов	MOM036_0092	13.85%	3.00	22.июн.22
Министерство Финансов	MUM156_0005	13.62%	5.00	22.июн.22
Министерство Финансов	MUM144_0003	14.50%	0.90	15.июн.22
Министерство Финансов	MUM180_0001	14.00%	1.90	15.июн.22
Министерство Финансов	MOM036_0091	13.85%	2.70	08.июн.22
Министерство Финансов	MOM048_0052	13.75%	3.60	08.июн.22
Министерство Финансов	MUM072_0013	13.62%	0.90	08.июн.22
Министерство Финансов	MUM180_0001	14.00%	2.00	08.июн.22
Министерство Финансов	MUM072_0013	14.50%	5.00	01.июн.22
Министерство Финансов	MUM180_0001	14.00%	2.00	01.июн.22
Министерство Финансов	MUM144_0003	14.50%	0.90	25.май.22
Министерство Финансов	MUM120_0017	13.62%	4.80	25.май.22
Министерство Финансов	MUM180_0001	14.00%	2.00	25.май.22
Министерство Финансов	MUM144_0003	14.50%	0.90	18.май.22
Министерство Финансов	MUM120_0017	13.62%	4.80	18.май.22
Министерство Финансов	MOM048_0052	13.75%	3.70	18.май.22
Министерство Финансов	MOM036_0091	13.85%	2.70	18.май.22
Министерство Финансов	MUM180_0001	14.00%	2.00	11.май.22
Министерство Финансов	MUM144_0003	14.50%	1.00	11.май.22
Министерство Финансов	MOM036_0091	13.83%	2.80	11.май.22
Министерство Финансов	MOM048_0052	13.75%	3.70	05.май.22
Министерство Финансов	MUM120_0017	13.62%	4.80	05.май.22
Министерство Финансов	MUM132_0006	13.76%	3.20	28.апр.22
Министерство Финансов	MOM048_0052	13.79%	3.70	27.апр.22
Министерство Финансов	MUM180_0002	13.97%	2.20	27.апр.22
Министерство Финансов	MOM036_0091	13.81%	2.80	27.апр.22
Министерство Финансов	MOM048_0052	13.62%	3.80	20.апр.22
Министерство Финансов	MUM072_0013	13.55%	5.10	20.апр.22
Министерство Финансов	MUM072_0013	13.17%	5.10	13.апр.22
Министерство Финансов	MUM180_0002	13.69%	2.20	13.апр.22
Министерство Финансов	MOM036_0091	13.56%	2.80	13.апр.22
Министерство Финансов	MOM036_0091	12.84%	2.90	06.апр.22
Министерство Финансов	MOM048_0052	12.64%	3.80	06.апр.22
Министерство Финансов	MUM072_0013	12.50%	5.10	29.мар.22
Министерство Финансов	MOM036_0091	12.71%	2.90	29.мар.22

Ежедневный обзор

19 октября 2023 г.

Министерство Финансов	MUM072_0013	12.50%	5.10	29.мар.22
Министерство Финансов	МOM048_0052	12.59%	3.80	24.мар.22
Министерство Финансов	MUM072_0013	12.63%	5.20	24.мар.22
Министерство Финансов	МКМ012_0150	13.70%	0.90	16.мар.22
Министерство Финансов	МOM036_0091	12.72%	2.90	16.мар.22
Министерство Финансов	МOM048_0052	12.67%	3.90	16.мар.22
Министерство Финансов	MUM096_0011	13.21%	6.70	02.мар.22
Министерство Финансов	MUM180_0016	12.91%	14.90	02.мар.22
Министерство Финансов	MUM180_0015	11.10%	14.50	23.фев.22
Министерство Финансов	MUM096_0012	10.97%	7.40	23.фев.22
Министерство Финансов	MUM180_0002	10.73%	2.40	16.фев.22
Министерство Финансов	MUM120_0019	11.04%	9.10	16.фев.22
Министерство Финансов	МOM036_0091	10.75%	3.00	09.фев.22
Министерство Финансов	MUM132_0007	10.99%	10.50	09.фев.22
Министерство Финансов	MUM096_0013	11.00%	8.00	02.фев.22
Министерство Финансов	MUM156_0007	11.00%	12.00	02.фев.22
Министерство Финансов	MUM180_0016	11.05%	15.00	26.янв.22
Министерство Финансов	MUM072_0013	10.90%	5.30	26.янв.22
Министерство Финансов	МКМ012_0150	10.30%	1.00	20.янв.22
Министерство Финансов	МOM048_0052	10.67%	4.00	19.янв.22
Министерство Финансов	MUM144_0009	10.87%	11.60	19.янв.22
Министерство Финансов	MUM096_0011	10.75%	6.80	19.янв.22
Министерство Финансов	MUM096_0012	10.75%	7.60	05.янв.22

Источник: KASE, *лет до погашения с момента размещения

Таблица 6. Доля владения нот НБК нерезидентами, млрд тенге

Доля владения нот НБК нерезидентами							
Дата	Резиденты	Нерезиденты	Всего в обращении	Резиденты	Нерезиденты	Изменение (нерезиденты)	
29.09.2023	2808.31	80.33	2888.64	97.22%	2.8%	-3.56	
22.09.2023	2804.75	83.89	2888.64	97.10%	2.9%	12.8	
15.09.2023	2833.73	71.09	2904.82	97.55%	2.4%	0	
08.09.2023	2833.73	71.09	2904.82	97.55	2.4%	-23.8	
01.09.2023	2741.41	94.91	2836.32	96.65	3.3%	2.38	
25.08.2023	2743.79	92.53	2836.32	96.74	3.3%	0.63	
18.08.2023	3178.23	91.90	3270.12	97.19%	2.8%	-4.71	
11.08.2023	3178.27	91.86	3270.12	97.19%	2.8%	-14.61	
04.08.2023	2950.31	106.47	3056.78	96.52%	3.5%	59.86	
28.07.2023	2948.20	108.59	3056.78	96.45%	3.6%	11.91	
21.07.2023	2674.49	96.68	2771.17	96.51%	3.5%	0.07	
14.07.2023	2674.56	96.61	2771.17	96.51%	3.5%	50	
05.07.2023	2831.54	46.61	2878.15	98.38%	1.6%	0	
01.07.2023	2831.54	46.61	2878.15	98.38%	1.6%	-14.3	
23.06.2023	2 355.61	60.91	2 416.51	97.5%	2.5%	0	

Ежедневный обзор

19 октября 2023 г.

16.06.2023	2 355.61	60.91	2 416.51	97.5%	2.5%	-44.14
09.06.2023	2 463.77	105.05	2 568.82	95.9%	4.1%	0
02.06.2023	2 463.77	105.05	2 568.82	95.9%	4.1%	5
26.05.2023	2 761.58	100.05	2 861.63	96.5%	3.5%	0
19.05.2023	2 761.58	100.05	2 861.63	96.5%	3.5%	-30.0
12.05.2023	2 633.89	130.00	2 763.89	95.3%	4.7%	-5.4
05.05.2023	2 628.52	135.37	2 763.89	95.1%	4.9%	-21.9
28.04.2023	2 581.11	157.23	2 738.34	94.3%	5.7%	0.0
21.04.2023	2 581.11	157.23	2 738.34	94.3%	5.7%	20.8
14.04.2023	2 593.25	136.43	2 729.68	95.0%	5.0%	0.0
07.04.2023	2 593.25	136.43	2 729.68	95.0%	5.0%	27.1
31.03.2023	2 554.38	109.35	2 663.72	95.9%	4.1%	-0.1
24.03.2023	2 554.28	109.44	2 663.72	95.9%	4.1%	19.2
17.03.2023	2 371.16	90.29	2 461.45	96.3%	3.7%	0.1
10.03.2023	2 371.30	90.15	2 461.45	96.3%	3.7%	0.0
03.03.2023	2 626.35	90.15	2 716.50	96.7%	3.3%	0.0
24.02.2023	2 626.35	90.15	2 716.50	96.7%	3.3%	0.2
17.02.2023	2 495.23	90	2 585.23	96.5%	3.5%	0.0
10.02.2023	2 495.23	90	2 585.23	96.5%	3.5%	0.0
03.02.2023	2 307.85	90	2 397.85	96.2%	3.8%	0.0
27.01.2023	2 307.85	90	2 397.85	96.2%	3.8%	-10.0
20.01.2023	2 312.44	100	2 412.44	95.9%	4.1%	0.0
13.01.2023	2 312.44	100	2 412.44	95.9%	4.1%	0.0
06.01.2023	2 164.93	100	2 264.93	95.6%	4.4%	0.0
26.12.2022	1 629.02	100	1 729.02	94.2%	5.8%	0.0
15.12.2022	1 629.02	100	1 729.02	94.2%	5.8%	0.0
09.12.2022	1 512.83	100	1 612.83	93.8%	6.2%	0.0
02.12.2022	1 512.83	100	1 612.83	93.8%	6.2%	10.0
25.11.2022	1 473.73	90	1 563.73	94.2%	5.8%	0.0
18.11.2022	1 473.73	90	1 563.73	94.2%	5.8%	20.0
11.11.2022	1 257.63	70	1 327.63	94.7%	5.3%	0.0
04.11.2022	1 257.63	70	1 327.63	94.7%	5.3%	10.0
28.10.2022	1 102.35	60	1 162.35	94.8%	5.2%	-50.1
22.10.2022	1 511.10	110.1	1 621.20	93.2%	6.8%	20.1
14.10.2022	1 247.55	90	1 337.55	93.3%	6.7%	-29.9
07.10.2022	1 836.43	119.85	1 956.28	93.9%	6.1%	39.8
30.09.2022	1 661.29	80.02	1 741.31	95.4%	4.6%	-0.3
23.09.2022	1 585.08	80.3	1 665.38	95.2%	4.8%	0.3
16.09.2022	1 685.64	80	1 765.64	95.5%	4.5%	0.0
09.09.2022	1 413.61	80	1 493.61	94.6%	5.4%	-10.0
02.09.2022	1 827.90	90.01	1 917.92	95.3%	4.7%	18.3
27.08.2022	1 826.43	71.75	1 898.17	96.2%	3.8%	1.8
19.08.2022	1 751.17	70	1 821.17	96.2%	3.8%	-15.0
12.08.2022	1 825.29	85.01	1 910.30	95.5%	4.5%	0.0

Ежедневный обзор

19 октября 2023 г.

05.08.2022	1 615.40	85.01	1 700.41	95.0%	5.0%	-5.0
29.07.2022	1 728.29	90.01	1 818.30	95.0%	5.0%	0.0
22.07.2022	1 618.52	90.01	1 708.53	94.7%	5.3%	-38.4
15.07.2022	1 656.94	100.01	1 756.96	94.3%	5.7%	60.6
08.07.2022	1 596.31	120.76	1 717.08	93.0%	7.0%	-112.6
01.07.2022	1 708.95	120.76	1 829.71	93.4%	6.6%	83.5
24.06.2022	1 625.47	130.76	1 756.23	92.6%	7.4%	18.4
17.06.2022	1 607.04	140.76	1 747.81	91.9%	8.1%	-43.0
10.06.2022	1 650.01	140.76	1 790.78	92.1%	7.9%	19.7
03.06.2022	1 630.31	150.76	1 781.07	91.5%	8.5%	45.1
27.05.2022	1 585.22	150.76	1 735.99	91.3%	8.7%	-10.0
20.05.2022	1 578.15	160.76	1 738.91	90.8%	9.2%	0.0
13.05.2022	1 602.67	160.76	1 763.44	90.9%	9.1%	-20.0
06.05.2022	1 598.97	180.76	1 779.73	89.8%	10.2%	18.8
29.04.2022	1 610.90	162.01	1 772.92	90.9%	9.1%	0.0
22.04.2022	1 552.75	162.01	1 714.76	90.6%	9.4%	17.9
15.04.2022	1 435.62	144.1	1 579.72	90.9%	9.1%	14.1
08.04.2022	1 390.41	130.01	1 520.42	91.4%	8.6%	15.0
01.04.2022	1 354.55	115.01	1 469.56	92.2%	7.8%	40.0
25.03.2022	1 250.90	75.01	1 325.91	94.3%	5.7%	-71.3
18.03.2022	1 430.42	146.35	1 576.77	90.7%	9.3%	24.0
11.03.2022	1 341.62	122.31	1 463.93	91.6%	8.4%	-55.1
05.03.2022	1 683.99	177.37	1 861.36	90.5%	9.5%	-20.0
25.02.2022	1 679.87	197.41	1 877.28	89.5%	10.5%	45.6
18.02.2022	1 710.03	151.82	1 861.85	91.8%	8.2%	10.6
11.02.2022	1 770.99	141.26	1 912.25	92.6%	7.4%	12.3
04.02.2022	1 645.90	129.01	1 774.90	92.7%	7.3%	-13.0
28.01.2022	1 639.32	142.04	1 781.36	92.0%	8.0%	2.0
21.01.2022	1 693.79	140.04	1 833.83	92.4%	7.6%	10.1
14.01.2022	1 618.00	129.95	1 747.96	92.6%	7.4%	-62.4
06.01.2022	1 640.99	192.38	1 833.36	89.5%	10.5%	-18.9
31.12.2021	1 938.48	211.3	2 149.78	90.2%	9.8%	-0.4
24.12.2021	1 842.45	211.68	2 054.14	89.7%	10.3%	-4.2
15.12.2021	1 899.57	215.88	2 115.45	89.8%	10.2%	-111.9
10.12.2021	2 095.32	327.81	2 423.13	86.5%	13.5%	-45.3
03.12.2021	2 275.47	373.12	2 648.59	85.9%	14.1%	0.5
26.11.2021	2 152.41	372.67	2 525.08	85.2%	14.8%	-30.4
19.11.2021	2 086.03	403.07	2 489.11	83.8%	16.2%	22.6
12.11.2021	2 018.44	380.49	2 398.93	84.1%	15.9%	43.0
05.11.2021	2 036.33	337.49	2 373.82	85.8%	14.2%	-108.7
29.10.2021	2 546.32	446.21	2 992.54	85.1%	14.9%	25.5
22.10.2021	2 416.90	420.76	2 837.66	85.2%	14.8%	51.2
15.10.2021	2 425.02	369.61	2 794.62	86.8%	13.2%	-52.3
08.10.2021	2 433.47	421.9	2 855.37	85.2%	14.8%	2.8

Ежедневный обзор

19 октября 2023 г.

01.10.2021	2 379.45	419.12	2 798.58	85.0%	15.0%	-52.1
24.09.2021	2 535.46	471.21	3 006.67	84.3%	15.7%	85.5
17.09.2021	2 432.57	385.73	2 818.29	86.3%	13.7%	33.1
10.09.2021	2 424.57	352.68	2 777.26	87.3%	12.7%	-67.5
03.09.2021	2 690.72	420.2	3 110.91	86.5%	13.5%	-9.9
27.08.2021	2 793.58	430.08	3 223.66	86.7%	13.3%	-35.0
20.08.2021	2 782.93	465.08	3 248.01	85.7%	14.3%	-11.9
13.08.2021	2 730.47	476.95	3 207.42	85.1%	14.9%	49.2
06.08.2021	2 779.62	427.8	3 207.42	86.7%	13.3%	-53.4
30.07.2021	2 899.72	481.23	3 380.95	85.8%	14.2%	-26.2
23.07.2021	3 007.80	507.43	3 515.23	85.6%	14.4%	-49.4
16.07.2021	3 028.90	556.87	3 585.77	84.5%	15.5%	19.0
09.07.2021	3 029.13	537.87	3 567.00	84.9%	15.1%	12.1
03.07.2021	3 017.83	525.79	3 543.62	85.2%	14.8%	11.1
25.06.2021	2 941.48	514.68	3 456.16	85.1%	14.9%	-57.7
18.06.2021	2 900.83	572.34	3 473.17	83.5%	16.5%	26.1
11.06.2021	2 945.94	546.28	3 492.22	84.4%	15.6%	-28.4
04.06.2021	2 899.15	574.69	3 473.84	83.5%	16.5%	63.0
28.05.2021	2 733.50	511.65	3 245.15	84.2%	15.8%	-27.1
21.05.2021	2 667.30	538.74	3 206.04	83.2%	16.8%	26.4
14.05.2021	2 583.91	512.37	3 096.28	83.5%	16.5%	56.7
06.05.2021	2 668.79	455.69	3 124.48	85.4%	14.6%	6.5
30.04.2021	3 036.14	449.16	3 485.31	87.1%	12.9%	48.6
23.04.2021	2 989.95	400.55	3 390.50	88.2%	11.8%	-104.0
16.04.2021	2 856.56	504.58	3 361.14	85.0%	15.0%	-32.8
09.04.2021	2 982.52	537.36	3 519.89	84.7%	15.3%	-9.3
02.04.2021	2 915.59	546.7	3 462.29	84.2%	15.8%	-18.3
26.03.2021	2 891.13	564.96	3 456.08	83.7%	16.3%	1.8
19.03.2021	3 103.20	563.15	3 666.17	84.6%	15.4%	39.6

Источник: Национальный Банк РК

АО «Halyk Finance»

Департамент исследований

E-mail
research@halykfinance.kz

Департамент продаж

E-mail
sales@halykfinance.kz

Адрес:

Halyk Finance
пр. Абая, 109 «В», 5 этаж
A05A1B4, Алматы, Республика Казахстан
Тел. +7 727 339 43 77
www.halykfinance.kz

Bloomberg
HLFN
Refinitiv
Halyk Finance
Factset
Halyk Finance
Capital IQ
Halyk Finance

Заявление об ограничении ответственности

Настоящая публикация носит исключительно информационный характер и не является предложением или попыткой со стороны АО «Halyk Finance» купить, продать или вступить в иную сделку в отношении каких-либо ценных бумаг и иных финансовых инструментов, на которые в настоящей публикации может содержаться ссылка, предоставить какие-либо инвестиционные рекомендации или услуги. Указанные предложения могут быть направлены исключительно в соответствии с требованиями применимого законодательства. Настоящая публикация основана на информации, которую мы считаем надежной, однако мы не утверждаем, что все приведенные сведения абсолютно точны. При этом, отмечаем, что прошлая доходность не является показателем доходности инвестиций в будущем. Мы не несем ответственности за использование клиентами информации, содержащейся в настоящей публикации, а также за сделки и операции с ценными бумагами и иными финансовыми инструментами, упоминающимися в ней. Мы не берем на себя обязательство регулярно обновлять информацию, которая содержится в настоящей публикации или исправлять возможные неточности. HF, его аффилированные и должностные лица, партнеры и сотрудники, в том числе лица, участвующие в подготовке и выпуске этого материала, оставляют за собой право участвовать в сделках в отношении упоминающихся в настоящей публикации ценных бумаг и иных финансовых инструментов. Также отмечаем, что на ценные бумаги и иные финансовые инструменты, рассматриваемые в настоящей публикации и номинированные в иностранной валюте, могут оказывать влияние обменные курсы валют. Изменение обменных курсов валют может вызвать снижение стоимости инвестиций в указанные активы. Следует иметь в виду, что инвестирование в Американские депозитарные расписки также подвержено риску изменения обменного курса валют, а инвестирование в казахстанские ценные бумаги и иные финансовые инструменты имеет значительный риск. В указанной связи, инвесторы до принятия решения об участии в сделках с ценными бумагами и иными финансовыми инструментами, рассматриваемыми в настоящей публикации, должны проводить собственное исследование относительно надежности эмитентов данных ценных бумаг и иных финансовых инструментов.

Настоящая информация не предназначена для публичного распространения и не может быть воспроизведена, передана или опубликована, целиком или по частям, без предварительного письменного разрешения АО «Halyk Finance».