



Ежедневный обзор

Старт сезона отчетности

Ежедневный обзор

16 октября 2023 г.

» Старт сезона отчетности

По итогам торгов в пятницу фондовый рынок закрылся разнонаправленно. В пятницу стартовал сезон отчетности, где традиционно первыми отчитались крупнейшие американские банки: JPMorgan Chase & Co., Citigroup Inc., Wells Fargo & Co. и BlackRock. На фоне отчетности финансовый сектор продемонстрировал рост на 0.2%

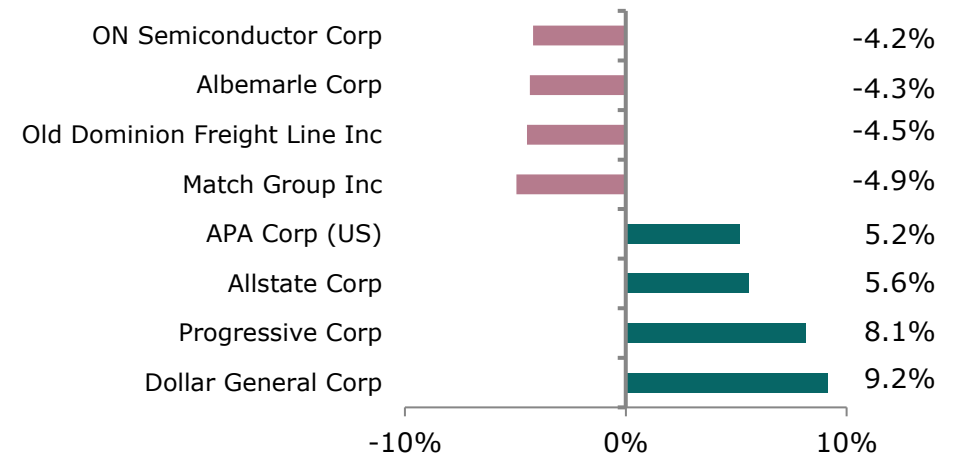
В конце недели были опубликованы неоднозначные финансовые результаты за 3кв2023 г. по одному из крупнейших банков – JPMorgan. Так, банк заявил о получении прибыли на акцию в размере \$4.33 при общем доходе в \$39.9 млрд., хотя рынок ожидал, что прибыль на акцию составит \$3.89, а доход сложится на уровне в \$40.7 млрд. Несмотря на то, что доходы банка не оправдали ожиданий аналитиков котировки акций банка выросли на 1.5%.

Финансовые результаты Wells Fargo & Co. по итогам прошлого квартала превзошли ожидания аналитиков. Чистая прибыль составила \$5.8 млрд за отчетный квартал, что значительно выше \$3.6 млрд в 3кв2022 г., при этом рынок ожидал чистую прибыль в размере \$3.59 млрд.

» Цена на нефть продолжила рост

Цены на нефть марки Brent по итогам торгов в пятницу закрылись ростом на 5.7% до \$90.9 за баррель. Рост произошел на фоне ужесточения санкций США в отношении российского нефтяного экспорта. Инвесторы выказывают опасения по поводу увеличения дефицита предложения на рынке. Министерство финансов США ввело санкции в отношении ряда компаний-судовладельцев (Ice Pearl Navigation Corp. (Турция) и Lumber Marine SA (ОАЭ), перевозивших российскую нефть, стоимость которой превышала установленный G7 потолок цен в \$60.

Лидеры и аутсайдеры индекса S&P 500



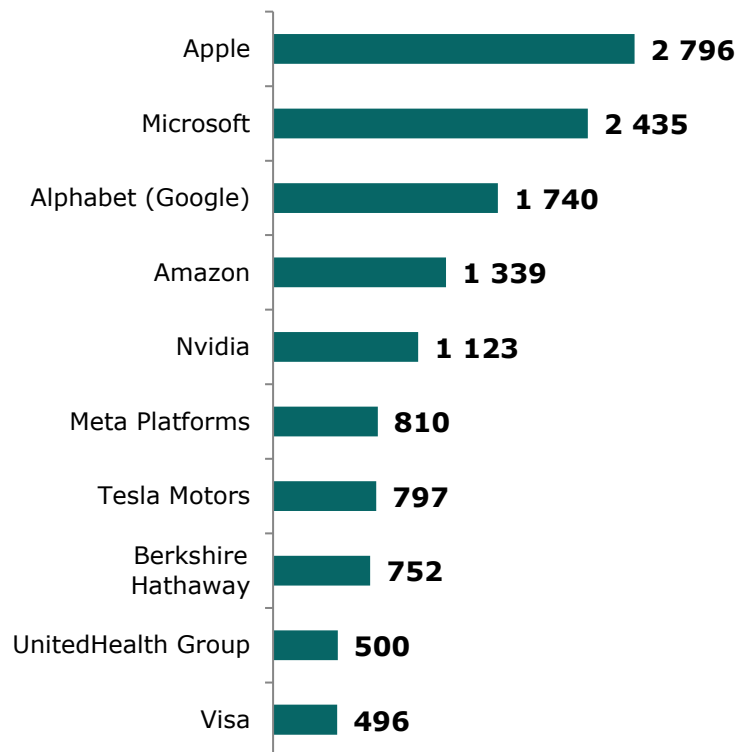
Товарный рынок

	Знач.	Изменение			
		1D	1W	1M	YTD
Brent	90.9	5.7%	7.5%	-3.2%	5.8%
Медь	7 949	-0.5%	-1.2%	-4.9%	-5.1%
Цинк	2 446	-0.1%	-2.5%	-3.8%	-17.7%
Золото	1 932.8	3.4%	5.4%	1.2%	6.0%
Серебро	22.7	4.1%	5.2%	0.3%	-5.2%
Природный газ	3.1	-3.2%	-7.0%	15.1%	-29.8%
Алюминий	2 200	0.0%	-1.8%	-0.9%	-7.5%

Ежедневный обзор

16 октября 2023 г.

>> **Рыночная капитализация 10 крупнейших публичных компаний США, млрд \$**



Динамика изменения индекса S&P 500

	Изменение		Количество эмитентов	Вес, (%)
	в %	в пунктах		
S&P 500	-0.5%	-21.8	503	100%
Information Technology	-1.5%	-18.8	64	28.1%
Health Care	0.6%	3.5	65	13.3%
Financials	0.2%	1.1	72	12.7%
Consumer Discretionary	-1.5%	-6.7	52	10.5%
Communications Services	-1.3%	-5.2	23	9.0%
Industrials	-0.9%	-3.1	76	8.3%
Consumer Staples	0.8%	2.3	38	6.3%
Energy	2.3%	4.4	23	4.6%
Utilities	1.1%	1.1	30	2.4%
Materials	-0.4%	-0.4	29	2.4%
Real Estate	0.0%	0.0	31	2.4%

Ежедневный обзор

16 октября 2023 г.

» Старт сезона отчетности

По итогам торгов в пятницу фондовый рынок закрылся разнонаправленно. В пятницу стартовал сезон отчетности, где традиционно первыми отчитались крупнейшие американские банки: JPMorgan Chase & Co., Citigroup Inc., Wells Fargo & Co. и BlackRock. На фоне отчетности финансовый сектор продемонстрировал рост на 0.2%

В конце недели были опубликованы неоднозначные финансовые результаты за 3кв2023 г. по одному из крупнейших банков – JPMorgan. Так, банк заявил о получении прибыли на акцию в размере \$4.33 при общем доходе в \$39.9 млрд., хотя рынок ожидал, что прибыль на акцию составит \$3.89, а доход сложится на уровне в \$40.7 млрд. Несмотря на то, что доходы банка не оправдали ожиданий аналитиков котировки акций банка выросли на 1.5%.

Финансовые результаты Wells Fargo & Co. по итогам прошлого квартала превзошли ожидания аналитиков. Чистая прибыль составила \$5.8 млрд за отчетный квартал, что значительно выше \$3.6 млрд в 3кв2022 г., при этом рынок ожидал чистую прибыль в размере \$3.59 млрд. Прибыль на акцию составила \$1.48, а общая выручка \$20.86 млрд, в то время как рынок ожидал прибыль на акцию в размере \$1.24, а доход в \$20.11 млрд. На этом фоне стоимость акций банка увеличилась на 3%.

Американская международная инвестиционная компания BlackRock отчиталась о прибыли за 3кв2023 г., размер которой превзошел прогнозы рынка. Прибыль BlackRock составила \$10.91 на акцию, а общая выручка сложилась на уровне \$4.52 млрд за счет получения высоких доходов по инвестиционному консультированию. При этом аналитики прогнозировали прибыль на акцию в размере \$8.55, а общую выручку в \$4.61 млрд. Кроме того, компания отметила резкое снижение чистого притока средств, в результате чего котировки акций компании скорректировались на 1.3%.

Прибыль Citigroup выросла в 3кв2023 г. несмотря на то, что главный исполнительный директор Джейн Фрейзер высказала озабоченность по поводу ухудшения финансового положения

Фондовые индексы	Регион	Посл. Знач.	Изменение	
			За день	С начала года
Americas				
S&P500	США	4 327.8	-0.50%	12.72%
Dow Jones	США	33 670.3	0.12%	1.58%
NASDAQ	США	13 407.2	-1.23%	28.10%
EMEA				
Euro Stoxx 50	Евросона	4 136.1	-1.48%	9.03%
FTSE 100	Великобритания	7 599.6	-0.59%	1.98%
CAC 40	Франция	7 003.5	-1.42%	8.18%
DAX	Германия	15 186.7	-1.55%	9.07%
IBEX 35	Испания	9 232.9	-1.10%	12.20%
FTSE MIB	Италия	28 237.0	-0.90%	19.11%
Asia/Pacific				
Nikkei 225	Япония	31 786.8	-1.64%	21.81%
Hang Seng	Гонконг	17 736.9	-2.75%	-10.34%
CSI 300	Китай	3 638.1	-1.74%	-6.03%
Shanghai	Китай	3 072.3	-1.15%	-0.55%
Sensex	Индия	66 282.7	-0.19%	8.94%
Singapore	Сингапур	3 166.1	-0.62%	-2.62%
Emerging markets				
Bovespa	Бразилия	115 754.1	-1.11%	5.49%
RTSI\$	Россия	1 034.1	0.75%	6.54%
NIFTY 50	Индия	19 751.1	-0.22%	9.09%
TOP 40	ЮАР	67 153.1	-0.66%	0.30%
Borsa Index	Турция	8 113.3	-1.77%	47.27%
KASE	Казахстан	4 055.1	-0.41%	24.71%

Ежедневный обзор

16 октября 2023 г.

потребителей. Банк сообщил о росте чистой прибыли до \$3.5 млрд или \$1.63 в расчете на акцию по сравнению с \$3.48 млрд, или \$1.63 на акцию за аналогичный период 2022 года. Квартальная выручка банка выросла на 9% до \$20.1 млрд за счет увеличения комиссионных доходов по инвестиционно-банковским услугам на 34% по сравнению с прошлым годом. Стоит отметить, что аналитики прогнозировали чистую прибыль банка на уровне \$1.23 на акцию и выручку в размере \$19.3 млрд.

»» Валютный рынок

- Значение индекса доллара США (DXY), показывающего отношение курса доллара к корзине из шести мировых валют, сохранилось на уровне 106.6 п;
- Курс USDKZT ослаб на 0.1% до 476.8.

»» Главные новости

- Байден рассказал о целях на второй срок;
- Производство турецких дронов в Казахстане планируется начать в 2024 году.

LIBOR (USD)

	Знач.	Значение на дату			
		1D	1W	1M	YTD
LIBOR Overnight	5.06%	5.05%	5.07%	5.07%	4.32%
LIBOR1M	5.45%	5.45%	5.46%	5.45%	4.39%
LIBOR3M	5.66%	5.66%	5.67%	5.67%	4.77%
LIBOR6M	5.89%	5.87%	5.88%	5.90%	5.14%
LIBOR12M	6.04%	5.96%	5.93%	5.72%	5.48%

Валютный рынок

	Знач.	Изменение валютных пар			
		1D	1W	1M	YTD
DXY	106.6	0.0%	0.6%	1.8%	3.0%
USD/KZT	476.8	0.1%	-0.1%	2.3%	3.0%
USD/RUB	97.7	0.0%	-2.4%	1.4%	31.7%
EUR/USD	1.05	-0.2%	-0.7%	-1.2%	-1.8%
GBP/USD	1.21	-0.3%	-0.8%	-2.1%	0.5%
USD/JPY	149.57	-0.2%	0.2%	1.4%	14.1%

Долговой рынок

	Валюта	YTM	YTM на			
			1D	1W	1M	YTD
US Treasuries (10YR)	US\$	4.65%	4.61%	4.80%	4.25%	3.87%
US Treasuries (30YR)	US\$	4.80%	4.75%	4.97%	4.34%	3.96%
UK Gilts (30YR)	GBP	4.39%	4.42%	4.57%	4.42%	3.67%
Germany (10YR)	EUR	2.74%	2.79%	2.88%	2.64%	2.57%
Russia (10YR)	RUB	11.3%	11.3%	11.3%	10.7%	9.1%
Kazakhstan (3YR)	US\$	4.52%	4.56%	4.41%	3.71%	3.37%

- **Байден рассказал о целях на второй срок**

Президент США Джо Байден в интервью телеканалу CBS пофантазировал о целях возможного второго срока: урегулирование конфликта на Ближнем Востоке и подавление российского руководства.

«Послушайте, когда я выдвигался, я сказал: "Мир находится в переломной точке», - сказал Байден.

Он подчеркнул, что на фоне последних мировых кризисов и проблем в США, остающихся без функционирующей палаты представителей, не изменил решения баллотироваться вновь.

Как заявил американский лидер, "мир меняется". "Но у нас есть возможность сделать... Представьте, если бы мы смогли преуспеть в мирном урегулировании на Ближнем Востоке. Я думаю, мы сможем это сделать", - добавил Байден.

Палестино-израильский конфликт резко обострился 7 октября, число жертв в секторе Газа превысило 2 тысячи человек, а погибших жителей Израиля - тысячу, несколько тысяч израильтян и палестинцев получили ранения. Президент России Владимир Путин назвал обострение палестино-израильского конфликта масштабной трагедией, ставшей итогом провальной политики США на Ближнем Востоке.

Также говоря о своем возможном втором сроке, президент США высказался об объединение Европы для "подавления" России. "Представьте, что будет, если мы объединим всю Европу и подавим, наконец, Путина настолько, что он больше не сможет причинять проблемы, которые причиняет", - сказал Байден. «У нас есть огромные возможности сделать мир лучше», - добавил он.

Источник: РИА Новости

- **Производство турецких дронов в Казахстане планируется начать в 2024 году**

Анкара обещает передать опыт и технологии, чтобы в будущем Казахстан мог самостоятельно производить БПЛА

Производство турецких дронов ANKA в Казахстане планируется начать в 2024 году, сообщил менеджер по развитию программ БПЛА, Turkish Aerospace UAV "ANKA" Эрол Огуз.

В настоящее время прорабатывается вопрос объема инвестиций.

«Мы ставим цель не просто открыть производство, а передать опыт и технологии, чтобы в будущем Казахстан мог самостоятельно производить беспилотные летательные аппараты», - сказал Огуз.

В 2022 году в Анкаре был подписан меморандум о военно-техническом правительстве между АО "НК "Казахстан Инжиниринг" и "Turkish Aerospace".

Согласно документу, в Казахстане на базе дочерней компании "Казахстан Инжиниринг" будет организована линия сборки и технического обслуживания беспилотных летательных аппаратов ANKA.

Источник: Интерфакс-Казахстан, Bloomberg

Ежедневный обзор

16 октября 2023 г.

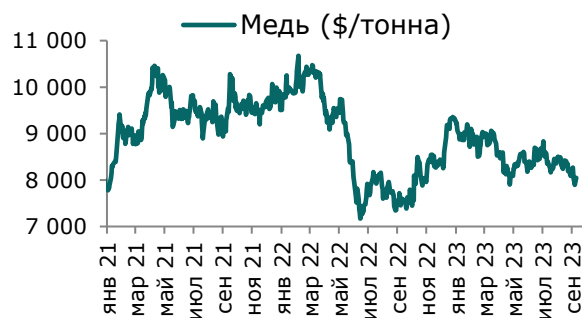
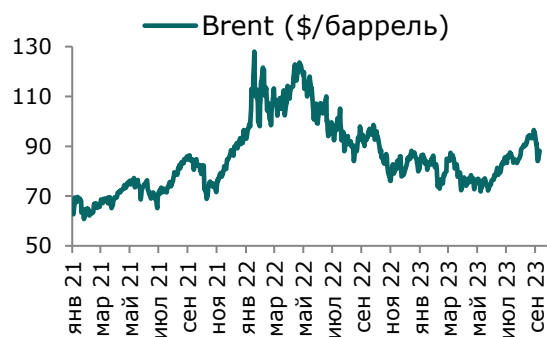
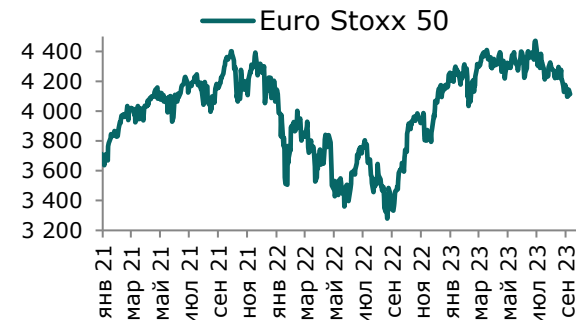
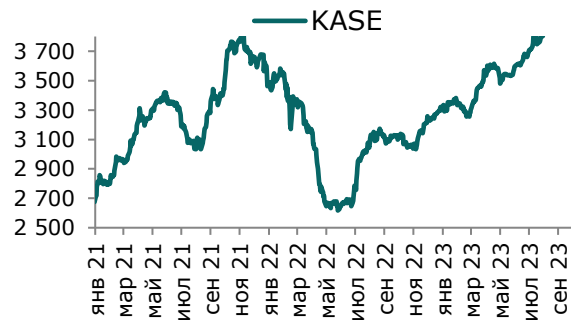
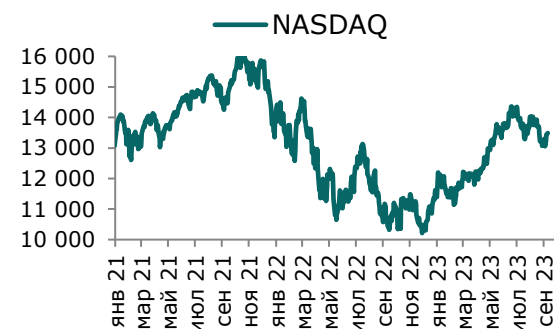
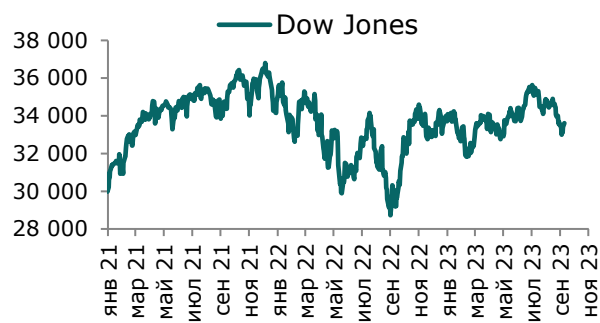
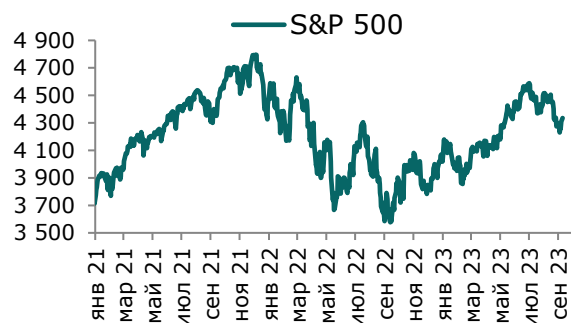
Таблица 1. Динамика изменения валют стран СНГ, развивающихся и развитых стран

Валютная пара (индекс)	Страна	Базовая ставка	Инфляция* 2021	Инфляция* 2022	Курс	1D	1W	1M	YTD
USD/KZT	Казахстан	16.00%	8.0%	14.9%	476.8	0.1%	-0.1%	2.3%	3.0%
USD/RUB	Россия	13.00%	6.7%	13.8%	97.7	0.0%	-2.4%	1.4%	31.7%
USD/GEL	Грузия	10.00%	9.3%	11.6%	2.69	0.0%	0.3%	2.3%	-0.3%
USD/KGS	Кыргызстан	13.00%	11.2%	14.7%	88.20	-0.4%	-0.4%	4.8%	3.0%
USD/TJS	Таджикистан	10.00%	8.0%	4.5%	10.93	0.0%	-0.2%	-0.2%	6.8%
USD/UZS	Узбекистан	14.00%	10.0%	12.3%	12 214.88	-0.1%	0.1%	0.5%	8.8%
USD/UAH	Украина	20.00%	9.3%	20.1%	36.48	0.0%	-0.3%	-1.2%	-1.2%
Развивающиеся страны									
USD/CNY	Китай	4.35%	0.9%	2.0%	7.31	0.0%	0.1%	-0.2%	5.9%
USD/BRL	Бразилия	12.75%	8.3%	9.3%	5.08	0.6%	-1.3%	4.4%	-3.8%
USD/INR	Индия	6.50%	4.1%	6.7%	83.26	0.0%	0.0%	0.3%	0.6%
USD/ZAR	ЮАР	8.25%	4.6%	6.9%	19.00	-0.1%	-1.5%	-0.1%	11.5%
USD/TRY	Турция	30.00%	19.4%	72.0%	27.74	0.1%	0.7%	3.0%	48.3%
Развитые страны									
DXY	США	5.50%	4.7%	8.0%	106.6	0.0%	0.6%	1.8%	3.0%
USD/CAD	Канада	5.00%	3.4%	6.8%	1.37	-0.2%	0.0%	1.1%	0.8%
GBP/USD	Великобритания	5.25%	2.6%	9.1%	1.21	-0.3%	-0.8%	-2.1%	0.5%
USD/CHF	Швейцария	1.75%	0.6%	2.8%	0.90	-0.7%	-0.9%	0.7%	-2.4%
USD/JPY	Япония	-0.10%	-0.3%	2.5%	149.57	-0.2%	0.2%	1.4%	14.1%
USD/KRW	Южная Корея	3.50%	2.3%	5.1%	1 350.05	0.9%	0.0%	1.1%	6.7%

Источник: Bloomberg, *показатель темпа инфляции в среднем за год

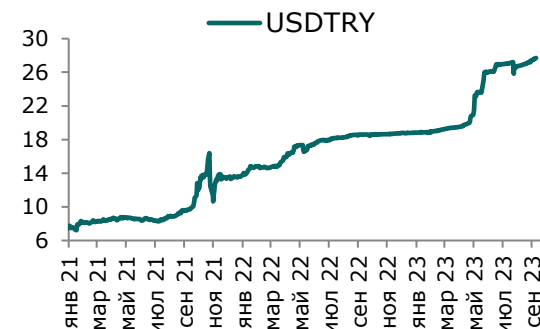
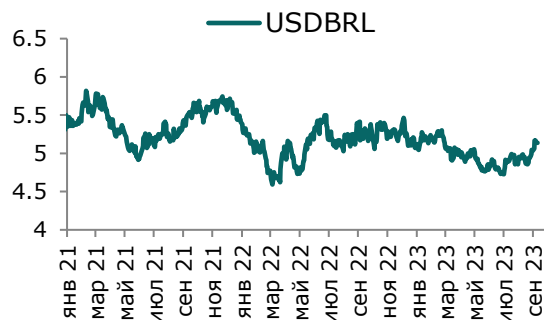
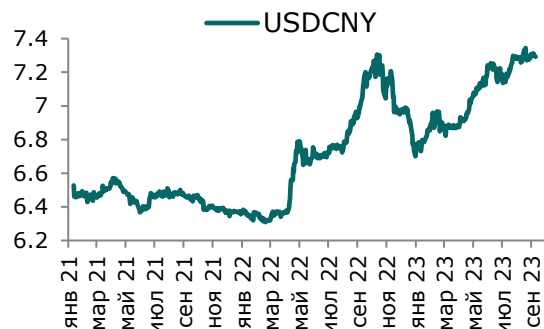
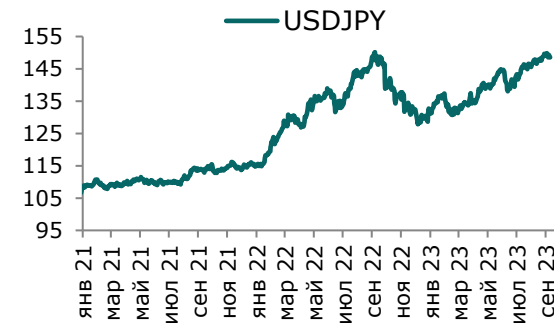
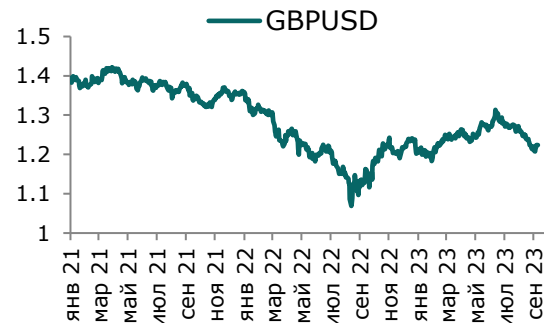
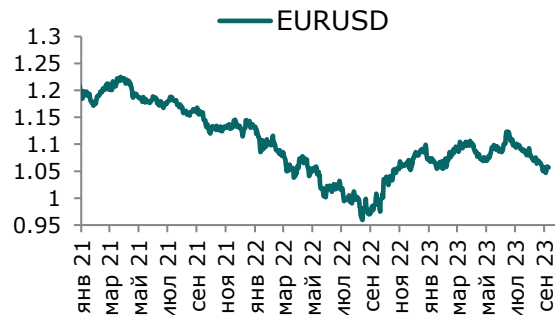
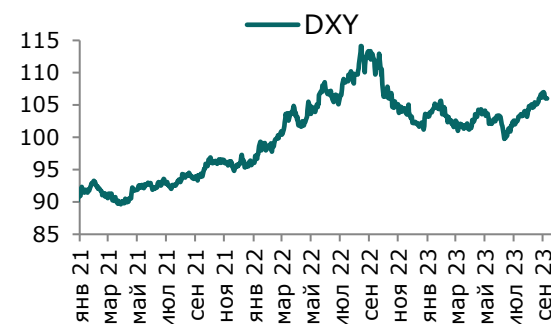
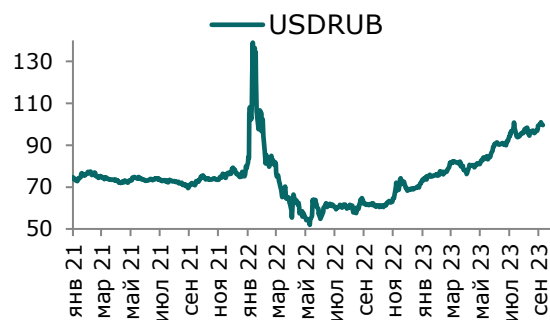
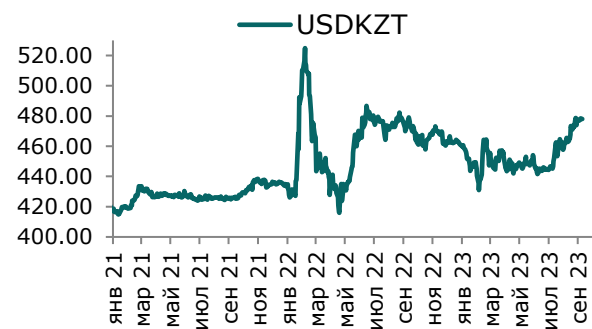
Ежедневный обзор

16 октября 2023 г.



Ежедневный обзор

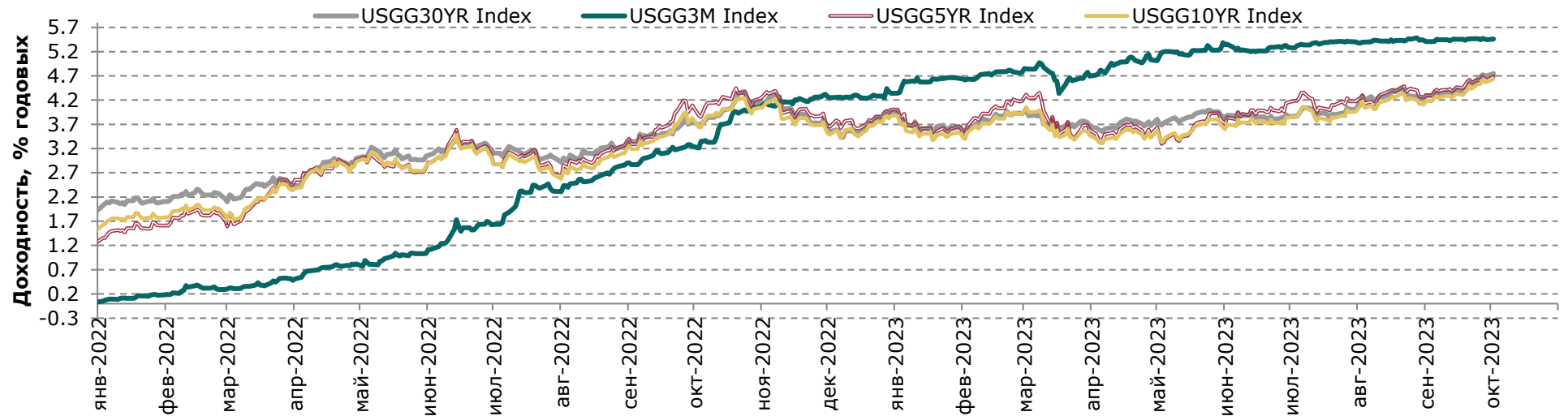
16 октября 2023 г.



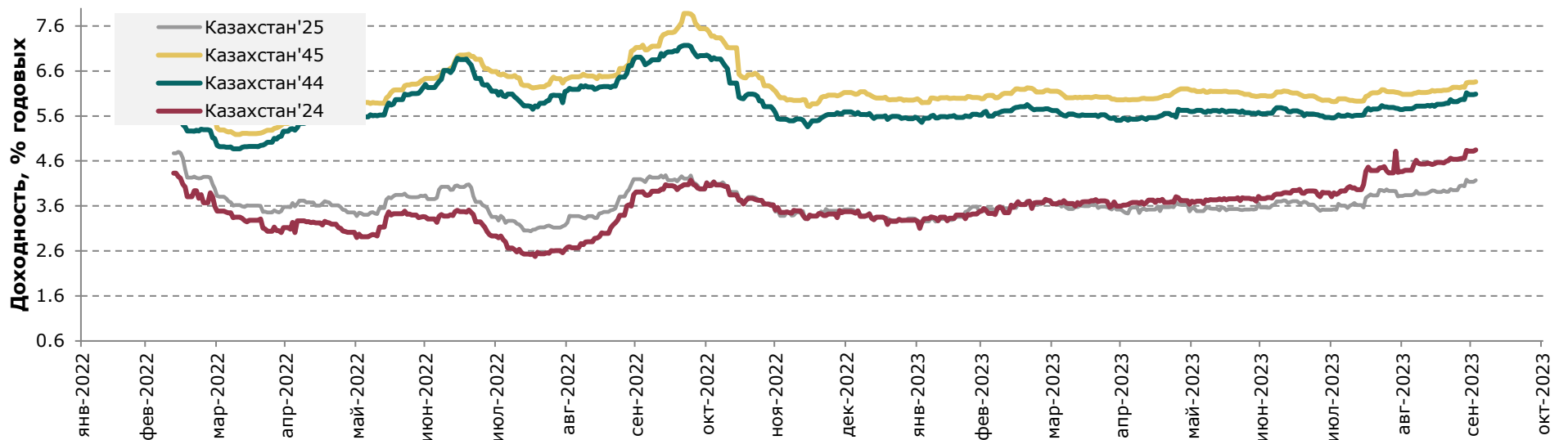
Ежедневный обзор

16 октября 2023 г.

Доходность государственных ценных бумаг США



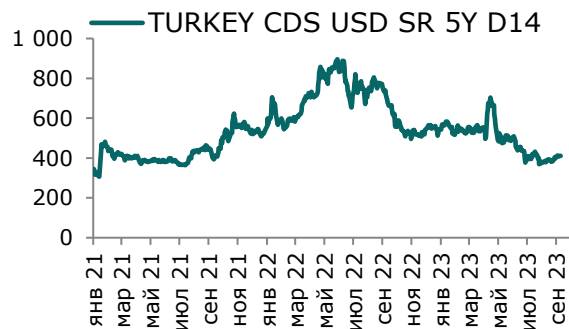
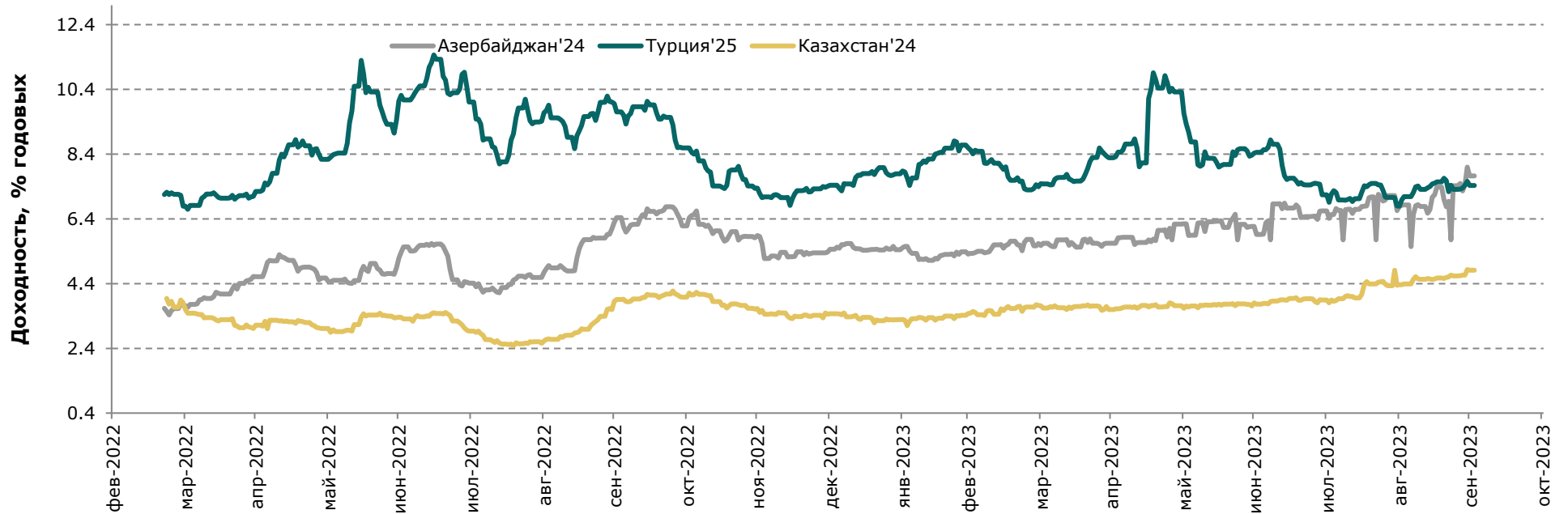
Динамика доходности суверенных облигаций РК



Ежедневный обзор

16 октября 2023 г.

Динамика доходности суверенных еврооблигаций Турции и Азербайджана



Ежедневный обзор

16 октября 2023 г.

Таблица 2. Информация по казахстанским еврооблигациям

Выпуск	Валюта	Купон	Цена		Доходность		Спред		Дата погашения	Объем бумаг в обращении, млн.	Дюрация
			Покупка	Продажа	Покупка	Продажа	Z-Sprd	G-Sprd			
Республика Казахстан											
KAZAKS 0.6 09/30/26	EUR	0.60	88.31	89.26	4.90	4.52	111.31	176.26	30.09.2026	500	2.91
KAZAKS 2 3/8 11/09/28	EUR	2.38	100.00	100.00	2.37	2.37	-105.37	-42.62	09.11.2028	525	4.78
KAZAKS 1 1/2 09/30/34	EUR	1.50	70.92	72.00	5.00	4.85	148.16	200.49	30.09.2034	650	9.50
KAZAKS 1.55 11/09/23	EUR	1.55	99.26	99.80	9.02	3.54	234.67	252.09	09.11.2023	525	0.19
KAZAKS 3 7/8 10/14/24	USD	3.88	98.68	99.31	5.21	4.57	-58.20	-56.96	14.10.2024	1500	1.07
KAZAKS 6 1/2 07/21/45	USD	6.50	101.20	102.08	6.40	6.32	207.54	143.37	21.07.2045	1500	11.74
KAZAKS 5 1/8 07/21/25	USD	5.13	101.19	101.93	4.43	4.00	-90.48	-96.44	21.07.2025	2500	1.78
KAZAKS 4 7/8 10/14/44	USD	4.88	85.38	86.26	6.12	6.04	179.13	113.74	14.10.2044	1000	12.29
НК КазМунайГаз											
KZOKZ 6 3/8 10/24/48	USD	6.38	80.72	81.64	8.20	8.10	389.66	328.92	24.10.2048	1500	10.93
KZOKZ 5 3/4 04/19/47	USD	5.75	76.82	77.72	7.94	7.84	362.70	299.95	19.04.2047	1250	11.21
KZOKZ 5 3/8 04/24/30	USD	5.38	90.52	91.35	7.21	7.04	272.04	244.35	24.04.2030	1250	5.32
KZOKZ 3 1/2 04/14/33	USD	3.50	74.44	75.22	7.26	7.13	283.74	254.58	14.04.2033	750	7.58
KZOKZ 4 3/4 04/19/27	USD	4.75	93.47	94.09	6.86	6.65	213.48	193.70	19.04.2027	1000	3.21
Самрук Казына											
SAMRUK 2 10/28/26	USD	2.00	88.77	89.46	6.07	5.80	123.98	107.40	28.10.2026	500	2.96
КазТрансГаз											
KZTGKZ 4 3/8 09/26/27	USD	4.38	91.90	92.84	6.73	6.45	203.25	181.19	26.09.2027	706	3.57
Казахстан ТемирЖолы											
KTZKZ 3 1/4 12/05/23	CHF	3.25	97.50	100.00	19.34	3.20	918.67	937.02	05.12.2023	250	0.25
Банк Развития Казахстана											
DBKAZ 5 3/4 05/12/25	USD	5.75	99.53	100.33	6.06	5.53	57.80	54.36	12.05.2025	500	1.57
DBKAZ 2.95 05/06/31	USD	2.95	78.56	79.63	6.58	6.38	211.11	180.21	06.05.2031	255	6.53
ТенгизШевроил											
TENGIZ 4 08/15/26	4.00	89.80	90.63	8.43	8.04	341.78	328.26	4.00	15.08.2026	1000	2.48
TENGIZ 3 1/4 08/15/30	3.25	75.64	76.52	7.92	7.72	343.04	313.21	3.25	15.08.2030	750	5.92
TENGIZ 2 5/8 08/15/25	2.63	90.08	90.90	8.49	7.98	314.32	307.94	2.63	15.08.2025	500	1.84

Ежедневный обзор

16 октября 2023 г.

Таблица 3. Информация по узбекским еврооблигациям

Выпуск	Валюта	Купон	Цена		Доходность		Спред		Дата погашения	Объем бумаг в обращении, млн.	Дюрация
			Покупка	Продажа	Покупка	Продажа	Z-Sprd	G-Sprd			
Республика Узбекистан											
UZBEK 4,75 2024	USD	4.75%	98.75	99.28	8.12	6.67	181.86	183.73	20.02.2024	500	0.37
UZBEK 5,375 2029	USD	5.38%	89.12	89.93	7.90	7.69	335.01	312.38	20.02.2029	500	4.49
UZBEK 3,7 2030	USD	3.70%	77.71	78.52	7.83	7.66	336.98	306.73	25.11.2030	555	5.88
НБ Республики Узбекистан											
NBUZB 4,85 2025	USD	4.85%	92.23	93.25	9.09	8.51	370.83	363.72	21.10.2025	300	1.84
Узпромстройбанк											
SQBNZU 5,75 2024	USD	5.75%	94.81	95.99	10.60	9.47	462.41	462.02	02.12.2024	300	1.06
Ипотека Банк											
IPTBZU 5,5 2025	USD	5.50%	90.98	91.79	10.33	9.87	513.29	505.21	19.11.2025	300	1.89

Таблица 4. Информация по прочим еврооблигациям

Выпуск	Валюта	Купон	Цена		Доходность		Спред		Дата погашения	Объем бумаг в обращении, млн.	Дюрация
			Покупка	Продажа	Покупка	Продажа	Z-Sprd	OAS-Sprd			
SEASPAN CORP	USD	5.50%	78.42	79.72	10.51	10.16	623.18	599.19	01.08.2029	750	4.71
GRUPO AXO SA DE CV	USD	5.75%	88.39	89.48	10.75	10.24	594.98	580.02	08.06.2026	325	2.40
CYDSA SAB DE CV	USD	6.25%	93.20	94.38	8.25	7.89	380.21	338.90	04.10.2027	332	3.39
BUKIT MAKMUR MANDIRI UTA	USD	7.75%	82.53	84.51	16.85	15.71	1160.22	1144.61	10.02.2026	400	2.04
EMPRESA ELECTRICA COCHRA	USD	5.50%	93.80	94.95	9.14	8.43	411.43	399.46	14.05.2027	258	1.69
GRUPO UNICOMER CO LTD	USD	7.88%	98.53	99.51	10.67	8.79	420.03	432.95	01.04.2024	350	0.51
IOCHPE-MAX/MAX WHEELS MX	USD	5.00%	86.43	87.43	8.60	8.31	426.56	405.88	07.05.2028	400	3.92
ADECOAGRO SA	USD	6.00%	94.80	95.70	7.52	7.25	311.18	257.18	21.09.2027	500	3.39

Ежедневный обзор

16 октября 2023 г.

Кривая доходности ГЦБ РК

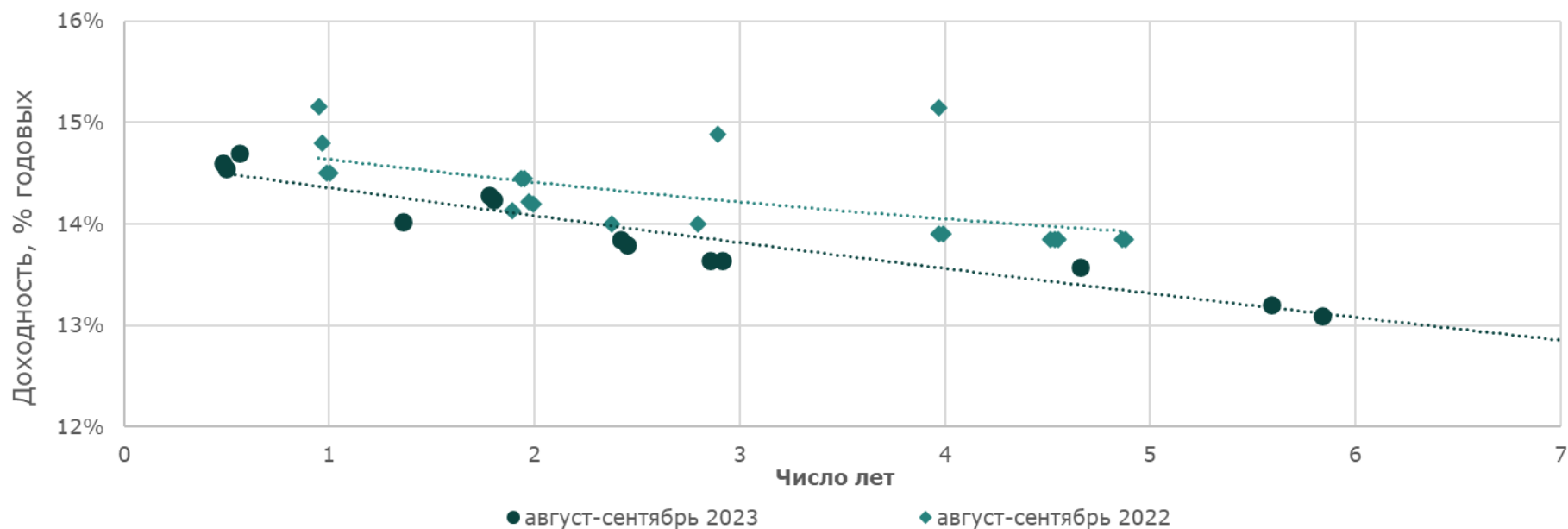


Таблица 5. Последние размещения ГЦБ

Эмитент	Тикер	Доходность	Лет до погашения*	Дата размещения
Ценные бумаги Министерства Финансов				
Министерство Финансов	MUM096_0012	13.09%		27.сен.23
Министерство Финансов	MOM060_0052	13.64%	5.8	27.сен.23
Министерство Финансов	MKM012_0154	14.60%	2.9	20.сен.23
Министерство Финансов	MUM216_0001	11.70%	0.5	20.сен.23
Министерство Финансов	MUM096_0014	12.80%	12.9	20.сен.23
Министерство Финансов	MUM156_0007	12.05%	7.6	13.сен.23
Министерство Финансов	MKM012_0154	14.55%	10.4	13.сен.23
Министерство Финансов	MOM060_0052	13.64%	2.9	6.сен.23
Министерство Финансов	MUM132_0007	12.60%	8.9	6.сен.23
Министерство Финансов	MOM024_0087	14.02%	1.4	6.сен.23
Министерство Финансов	MKM012_0154	14.70%	0.56	23.авг.23
Министерство Финансов	MOM048_0052	13.85%	2.42	23.авг.23
Министерство Финансов	MUM216_0001	11.70%	12.95	23.авг.23
Министерство Финансов	MUM120_0016	14.28%	1.78	16.авг.23
Министерство Финансов	MUM084_0018	13.58%	4.66	16.авг.23

Ежедневный обзор

16 октября 2023 г.

Министерство Финансов	MUM096_0014	13.00%	7.74	16.авг.23
Министерство Финансов	MUM156_0007	12.16%	10.52	16.авг.23
Министерство Финансов	MOM048_0052	13.79%	2.45	09.авг.23
Министерство Финансов	MUM120_0016	14.24%	1.80	09.авг.23
Министерство Финансов	MUM072_0014	13.20%	5.59	02.авг.23
Министерство Финансов	MUM108_0014	12.20%	8.80	02.авг.23
Министерство Финансов	MUM072_0014	13.20%	5.61	26.июл.23
Министерство Финансов	MUM120_0016	14.23%	1.84	26.июл.23
Министерство Финансов	MUM108_0014	13.00%	8.82	26.июл.23
Министерство Финансов	MOM048_0052	13.71%	2.49	26.июл.23
Министерство Финансов	MUM180_0006	13.60%	3.67	26.июл.23
Министерство Финансов	MKM012_0155	14.64%	0.70	26.июл.23
Министерство Финансов	MKM012_0155	14.65%	0.72	19.июл.23
Министерство Финансов	MUM180_0006	13.60%	3.69	19.июл.23
Министерство Финансов	MUM096_0014	13.30%	7.82	19.июл.23
Министерство Финансов	MUM156_0007	12.18%	10.59	19.июл.23
Министерство Финансов	MUM168_0005	12.00%	11.67	12.июл.23
Министерство Финансов	MKM012_0155	14.65%	0.74	12.июл.23
Министерство Финансов	MUM108_0014	13.46%	8.86	12.июл.23
Министерство Финансов	MUM072_0014	13.35%	5.65	12.июл.23
Министерство Финансов	MUM120_0019	13.38%	7.68	12.июл.23
Министерство Финансов	MUM120_0016	14.28%	1.88	12.июл.23
Министерство Финансов	MUM180_0006	13.60%	3.73	05.июл.23
Министерство Финансов	MUM180_0013	12.70%	9.76	05.июл.23
Министерство Финансов	MUM072_0014	13.50%	5.67	05.июл.23
Министерство Финансов	MUM180_0016	11.60%	13.58	05.июл.23
Министерство Финансов	MUM180_0006	13.80%	3.75	29.июн.23
Министерство Финансов	MUM072_0014	13.80%	5.68	29.июн.23
Министерство Финансов	MUM120_0016	14.25%	1.91	29.июн.23
Министерство Финансов	MUM084_0018	13.80%	4.79	29.июн.23
Министерство Финансов	MUM120_0019	13.70%	7.72	29.июн.23
Министерство Финансов	MUM180_0013	13.00%	9.77	29.июн.23
Министерство Финансов	MOM060_0052	13.79%	3.10	29.июн.23
Министерство Финансов	MUM084_0018	13.80%	4.81	21.июн.23
Министерство Финансов	MUM180_0016	11.60%	13.62	21.июн.23
Министерство Финансов	MUM096_0013	13.80%	6.63	21.июн.23
Министерство Финансов	MKM012_0155	14.64%	0.8	21.июн.23
Министерство Финансов	MUM108_0014	13.60%	8.92	21.июн.23
Министерство Финансов	MUM120_0016	14.25%	1.93	21.июн.23
Министерство Финансов	MUM120_0019	13.70%	7.74	21.июн.23
Министерство Финансов	MUM096_0014	13.80%	7.92	14.июн.23
Министерство Финансов	MUM072_0014	13.80%	5.72	14.июн.23
Министерство Финансов	MUM180_0006	13.80%	3.79	14.июн.23
Министерство Финансов	MUM180_0013	13.00%	9.81	14.июн.23

Ежедневный обзор

16 октября 2023 г.

Министерство Финансов	MUM108_0014	13.80%	8.94	14.июн.23
Министерство Финансов	MOM060_0052	13.80%	3.16	07.июн.23
Министерство Финансов	MKM012_0154	14.80%	0.77	07.июн.23
Министерство Финансов	MUM096_0013	14.00%	6.67	07.июн.23
Министерство Финансов	MUM168_0005	12.00%	11.76	07.июн.23
Министерство Финансов	MUM108_0014	14.00%	8.96	07.июн.23
Министерство Финансов	MUM084_0018	14.00%	4.85	07.июн.23
Министерство Финансов	MUM096_0014	14.00%	7.97	24.май.23
Министерство Финансов	MUM072_0014	14.00%	5.78	24.май.23
Министерство Финансов	MOM024_0088	14.41%	1.93	24.май.23
Министерство Финансов	MUM180_0013	13.00%	9.87	24.май.23
Министерство Финансов	MOM048_0054	13.83%	3.34	17.май.23
Министерство Финансов	MKM012_0155	14.62%	0.89	17.май.23
Министерство Финансов	MUM084_0018	13.99%	4.91	17.май.23
Министерство Финансов	MUM096_0013	14.00%	6.73	17.май.23
Министерство Финансов	MOM060_0054	13.97%	4.53	10.май.23
Министерство Финансов	MUM300_0001	11.50%	15.62	10.май.23
Министерство Финансов	MUM156_0007	12.25%	10.78	10.май.23
Министерство Финансов	MUM072_0014	14.00%	5.82	10.май.23
Министерство Финансов	MUM180_0013	13.00%	9.91	10.май.23
Министерство Финансов	MUM096_0013	13.99%	6.76	03.май.23
Министерство Финансов	MUM072_0014	13.98%	5.84	03.май.23
Министерство Финансов	MUM180_0006	13.98%	3.90	03.май.23
Министерство Финансов	MUM120_0019	13.99%	7.90	26.апр.23
Министерство Финансов	MUM180_0016	11.60%	13.77	26.апр.23
Министерство Финансов	MUM180_0006	13.97%	3.92	26.апр.23
Министерство Финансов	MUM156_0007	12.25%	10.82	26.апр.23
Министерство Финансов	MOM048_0054	13.82%	3.41	19.апр.23
Министерство Финансов	MUM084_0018	13.85%	4.99	19.апр.23
Министерство Финансов	MUM120_0019	13.98%	7.92	19.апр.23
Министерство Финансов	MKM012_0154	14.80%	0.90	19.апр.23
Министерство Финансов	MUM072_0014	14.02%	5.90	12.апр.23
Министерство Финансов	MTM084_0001	17.27%	6.90	12.апр.23
Министерство Финансов	MUM180_0006	13.97%	3.96	12.апр.23
Министерство Финансов	MUM120_0019	13.93%	7.93	12.апр.23
Министерство Финансов	MTM096_0001	17.71%	7.78	05.апр.23
Министерство Финансов	MUM120_0019	13.98%	7.95	05.апр.23
Министерство Финансов	MKM012_0155	14.65%	1.01	05.апр.23
Министерство Финансов	MUM168_0005	12.00%	11.94	05.апр.23
Министерство Финансов	MUM300_0001	11.50%	15.75	24.мар.23
Министерство Финансов	MOM060_0052	14.00%	3.37	24.мар.23
Министерство Финансов	MOM024_0087	14.99%	1.84	15.мар.23
Министерство Финансов	MUM132_0007	13.87%	9.37	15.мар.23
Министерство Финансов	MUM144_0009	13.00%	10.47	09.мар.23

Ежедневный обзор

16 октября 2023 г.

Министерство Финансов	МКМ012_0154	15.55%	1.01	09.мар.23
Министерство Финансов	MUM180_0015	11.68%	13.50	01.мар.23
Министерство Финансов	MOM048_0053	15.65%	3.34	22.фев.23
Министерство Финансов	MOM060_0054	15.87%	4.76	15.фев.23
Министерство Финансов	MOM024_0087	16.00%	1.91	15.фев.23
Министерство Финансов	МТМ096_0001	17.28%	7.92	15.фев.23
Министерство Финансов	MUM132_0007	14.05%	9.47	08.фев.23
Министерство Финансов	МТМ072_0001	17.01%	5.78	08.фев.23
Министерство Финансов	MUM144_0009	13.00%	10.55	08.фев.23
Министерство Финансов	MUM096_0012	15.55%	6.49	01.фев.23
Министерство Финансов	MUM180_0016	11.60%	14.00	01.фев.23
Министерство Финансов	МКМ012_0153	16.54%	0.97	01.фев.23
Министерство Финансов	MUM240_0002	12.25%	11.30	25.январ.23
Министерство Финансов	MUM096_0011	15.66%	5.76	25.январ.23
Министерство Финансов	MUM144_0009	13.00%	10.58	25.январ.23
Министерство Финансов	MOM024_0087	16.66%	1.97	25.январ.23
Министерство Финансов	MOM060_0054	16.13%	4.84	18.январ.23
Министерство Финансов	МКМ012_0153	16.70%	1.01	18.январ.23
Министерство Финансов	MUM132_0007	14.05%	9.53	18.январ.23
Министерство Финансов	MUM144_0009	13.00%	10.62	11.январ.23
Министерство Финансов	MOM048_0053	16.47%	3.45	11.январ.23
Министерство Финансов	MUM096_0011	15.80%	5.80	11.январ.23
Министерство Финансов	MUM300_0001	11.50%	15.97	04.январ.23
Министерство Финансов	МТМ072_0001	16.49%	5.88	04.январ.23
Министерство Финансов	MUM096_0013	15.48%	7.09	04.январ.23
Министерство Финансов	MUM084_0018	16.02%	5.29	28.декабр.22
Министерство Финансов	MOM060_0054	15.99%	4.89	28.декабр.22
Министерство Финансов	МТМ036_0001	15.80%	2.61	28.декабр.22
Министерство Финансов	MOM048_0054	15.99%	3.72	28.декабр.22
Министерство Финансов	МТМ048_0001	16.32%	3.70	28.декабр.22
Министерство Финансов	МТМ072_0001	16.20%	5.92	21.декабр.22
Министерство Финансов	МТМ048_0001	16.20%	3.72	21.декабр.22
Министерство Финансов	MUM084_0018	16.00%	5.31	21.декабр.22
Министерство Финансов	МТМ036_0001	16.19%	2.62	21.декабр.22
Министерство Финансов	МТМ060_0001	16.20%	4.82	21.декабр.22
Министерство Финансов	MOM060_0054	15.83%	4.93	14.декабр.22
Министерство Финансов	МТМ072_0001	16.09%	5.93	14.декабр.22
Министерство Финансов	MOM048_0054	15.97%	3.76	14.декабр.22
Министерство Финансов	MOM036_0091	16.58%	2.16	14.декабр.22
Министерство Финансов	МТМ072_0001	15.99%	5.95	07.декабр.22
Министерство Финансов	МТМ048_0001	15.99%	3.76	07.декабр.22
Министерство Финансов	МТМ036_0001	15.99%	2.66	07.декабр.22
Министерство Финансов	МТМ060_0001	15.99%	4.85	07.декабр.22
Министерство Финансов	МТМ036_0001	15.92%	2.68	30.ноябр.22

Ежедневный обзор

16 октября 2023 г.

Министерство Финансов	МТМ072_0001	15.92%	5.97	30.ноя.22
Министерство Финансов	МТМ036_0001	15.88%	2.70	23.ноя.22
Министерство Финансов	МТМ060_0001	15.95%	4.91	23.ноя.22
Министерство Финансов	МОМ048_0054	15.48%	3.84	16.ноя.22
Министерство Финансов	МТМ060_0001	15.57%	4.91	16.ноя.22
Министерство Финансов	МТМ048_0001	15.67%	3.84	09.ноя.22
Министерство Финансов	МТМ036_0001	15.67%	2.74	09.ноя.22
Министерство Финансов	МТМ060_0001	15.49%	4.95	02.ноя.22
Министерство Финансов	МТМ048_0001	15.49%	3.85	02.ноя.22
Министерство Финансов	МОМ036_0091	14.45%	2.30	26.окт.22
Министерство Финансов	МТМ048_0001	15.45%	3.87	26.окт.22
Министерство Финансов	МОМ048_0054	13.90%	3.89	26.окт.22
Министерство Финансов	МТМ060_0001	15.45%	4.97	26.окт.22
Министерство Финансов	МТМ048_0001	15.42%	3.89	19.окт.22
Министерство Финансов	МОМ036_0091	14.42%	2.32	19.окт.22
Министерство Финансов	МТМ060_0001	15.43%	4.99	19.окт.22
Министерство Финансов	МОМ048_0054	13.90%	3.93	12.окт.22
Министерство Финансов	МТМ036_0001	14.95%	2.84	05.окт.22
Министерство Финансов	МТМ048_0001	15.20%	3.93	05.окт.22
Министерство Финансов	МОМ048_0054	13.90%	3.95	05.окт.22
Министерство Финансов	МТМ048_0001	15.16%	0.95	28.сен.22
Министерство Финансов	МОМ036_0091	14.00%	2.38	28.сен.22
Министерство Финансов	МОМ048_0054	13.90%	3.97	28.сен.22
Министерство Финансов	МТМ048_0001	15.15%	3.97	21.сен.22
Министерство Финансов	МОМ048_0054	13.90%	3.99	21.сен.22
Министерство Финансов	МТМ036_0001	14.88%	2.89	14.сен.22
Министерство Финансов	МОМ036_0092	14.00%	2.80	07.сен.22
Министерство Финансов	МUM120_0014	14.45%	1.90	31.авг.22
Министерство Финансов	МUM120_0017	13.85%	4.50	31.авг.22
Министерство Финансов	МUM120_0017	13.85%	4.50	24.авг.22
Министерство Финансов	МКМ012_0151	14.79%	1.00	24.авг.22
Министерство Финансов	МUM120_0014	14.45%	2.00	24.авг.22
Министерство Финансов	МКМ012_0151	14.50%	1.00	17.авг.22
Министерство Финансов	МUM120_0014	14.22%	2.00	17.авг.22
Министерство Финансов	МUM120_0017	13.85%	4.60	17.авг.22
Министерство Финансов	МКМ012_0151	14.50%	1.00	10.авг.22
Министерство Финансов	МUM120_0014	14.20%	2.00	10.авг.22
Министерство Финансов	МUM156_0005	13.85%	4.90	10.авг.22
Министерство Финансов	МUM180_0002	14.13%	1.90	03.авг.22
Министерство Финансов	МUM156_0005	13.85%	4.90	03.авг.22
Министерство Финансов	МUM180_0002	14.10%	1.90	27.июл.22
Министерство Финансов	МUM156_0005	13.85%	4.90	27.июл.22
Министерство Финансов	МUM144_0003	14.50%	0.80	20.июл.22
Министерство Финансов	МUM072_0013	13.73%	4.80	20.июл.22

Ежедневный обзор

16 октября 2023 г.

Министерство Финансов	MUM180_0002	14.00%	1.90	20.июл.22
Министерство Финансов	MUM180_0002	14.00%	2.00	13.июл.22
Министерство Финансов	MUM144_0003	14.50%	0.80	13.июл.22
Министерство Финансов	MUM072_0013	13.70%	4.90	13.июл.22
Министерство Финансов	MUM180_0002	14.00%	2.00	07.июл.22
Министерство Финансов	MUM156_0005	13.71%	5.00	07.июл.22
Министерство Финансов	MUM144_0003	14.50%	0.80	07.июл.22
Министерство Финансов	MUM144_0003	14.50%	0.80	29.июн.22
Министерство Финансов	MUM072_0013	13.62%	4.90	29.июн.22
Министерство Финансов	MOM048_0053	13.75%	4.00	22.июн.22
Министерство Финансов	MOM036_0092	13.85%	3.00	22.июн.22
Министерство Финансов	MUM156_0005	13.62%	5.00	22.июн.22
Министерство Финансов	MUM144_0003	14.50%	0.90	15.июн.22
Министерство Финансов	MUM180_0001	14.00%	1.90	15.июн.22
Министерство Финансов	MOM036_0091	13.85%	2.70	08.июн.22
Министерство Финансов	MOM048_0052	13.75%	3.60	08.июн.22
Министерство Финансов	MUM072_0013	13.62%	0.90	08.июн.22
Министерство Финансов	MUM180_0001	14.00%	2.00	08.июн.22
Министерство Финансов	MUM072_0013	14.50%	5.00	01.июн.22
Министерство Финансов	MUM180_0001	14.00%	2.00	01.июн.22
Министерство Финансов	MUM144_0003	14.50%	0.90	25.май.22
Министерство Финансов	MUM120_0017	13.62%	4.80	25.май.22
Министерство Финансов	MUM180_0001	14.00%	2.00	25.май.22
Министерство Финансов	MUM144_0003	14.50%	0.90	18.май.22
Министерство Финансов	MUM120_0017	13.62%	4.80	18.май.22
Министерство Финансов	MOM048_0052	13.75%	3.70	18.май.22
Министерство Финансов	MOM036_0091	13.85%	2.70	18.май.22
Министерство Финансов	MUM180_0001	14.00%	2.00	11.май.22
Министерство Финансов	MUM144_0003	14.50%	1.00	11.май.22
Министерство Финансов	MOM036_0091	13.83%	2.80	11.май.22
Министерство Финансов	MOM048_0052	13.75%	3.70	05.май.22
Министерство Финансов	MUM120_0017	13.62%	4.80	05.май.22
Министерство Финансов	MUM132_0006	13.76%	3.20	28.апр.22
Министерство Финансов	MOM048_0052	13.79%	3.70	27.апр.22
Министерство Финансов	MUM180_0002	13.97%	2.20	27.апр.22
Министерство Финансов	MOM036_0091	13.81%	2.80	27.апр.22
Министерство Финансов	MOM048_0052	13.62%	3.80	20.апр.22
Министерство Финансов	MUM072_0013	13.55%	5.10	20.апр.22
Министерство Финансов	MUM072_0013	13.17%	5.10	13.апр.22
Министерство Финансов	MUM180_0002	13.69%	2.20	13.апр.22
Министерство Финансов	MOM036_0091	13.56%	2.80	13.апр.22
Министерство Финансов	MOM036_0091	12.84%	2.90	06.апр.22
Министерство Финансов	MOM048_0052	12.64%	3.80	06.апр.22
Министерство Финансов	MUM072_0013	12.50%	5.10	29.мар.22

Ежедневный обзор

16 октября 2023 г.

Министерство Финансов	МOM036_0091	12.71%	2.90	29.мар.22
Министерство Финансов	MUM072_0013	12.50%	5.10	29.мар.22
Министерство Финансов	МOM048_0052	12.59%	3.80	24.мар.22
Министерство Финансов	MUM072_0013	12.63%	5.20	24.мар.22
Министерство Финансов	МКМ012_0150	13.70%	0.90	16.мар.22
Министерство Финансов	МOM036_0091	12.72%	2.90	16.мар.22
Министерство Финансов	МOM048_0052	12.67%	3.90	16.мар.22
Министерство Финансов	MUM096_0011	13.21%	6.70	02.мар.22
Министерство Финансов	MUM180_0016	12.91%	14.90	02.мар.22
Министерство Финансов	MUM180_0015	11.10%	14.50	23.фев.22
Министерство Финансов	MUM096_0012	10.97%	7.40	23.фев.22
Министерство Финансов	MUM180_0002	10.73%	2.40	16.фев.22
Министерство Финансов	MUM120_0019	11.04%	9.10	16.фев.22
Министерство Финансов	МOM036_0091	10.75%	3.00	09.фев.22
Министерство Финансов	MUM132_0007	10.99%	10.50	09.фев.22
Министерство Финансов	MUM096_0013	11.00%	8.00	02.фев.22
Министерство Финансов	MUM156_0007	11.00%	12.00	02.фев.22
Министерство Финансов	MUM180_0016	11.05%	15.00	26.янв.22
Министерство Финансов	MUM072_0013	10.90%	5.30	26.янв.22
Министерство Финансов	МКМ012_0150	10.30%	1.00	20.янв.22
Министерство Финансов	МOM048_0052	10.67%	4.00	19.янв.22
Министерство Финансов	MUM144_0009	10.87%	11.60	19.янв.22
Министерство Финансов	MUM096_0011	10.75%	6.80	19.янв.22
Министерство Финансов	MUM096_0012	10.75%	7.60	05.янв.22

Источник: KASE, *лет до погашения с момента размещения

Таблица 6. Доля владения нот НБК нерезидентами, млрд тенге

Доля владения нот НБК нерезидентами						
Дата	Резиденты	Нерезиденты	Всего в обращении	Резиденты	Нерезиденты	Изменение (нерезиденты)
29.09.2023	2808.31	80.33	2888.64	97.22%	2.8%	-3.56
22.09.2023	2804.75	83.89	2888.64	97.10%	2.9%	12.8
15.09.2023	2833.73	71.09	2904.82	97.55%	2.4%	0
08.09.2023	2833.73	71.09	2904.82	97.55	2.4%	-23.8
01.09.2023	2741.41	94.91	2836.32	96.65	3.3%	2.38
25.08.2023	2743.79	92.53	2836.32	96.74	3.3%	0.63
18.08.2023	3178.23	91.90	3270.12	97.19%	2.8%	-4.71
11.08.2023	3178.27	91.86	3270.12	97.19%	2.8%	-14.61
04.08.2023	2950.31	106.47	3056.78	96.52%	3.5%	59.86
28.07.2023	2948.20	108.59	3056.78	96.45%	3.6%	11.91
21.07.2023	2674.49	96.68	2771.17	96.51%	3.5%	0.07
14.07.2023	2674.56	96.61	2771.17	96.51%	3.5%	50
05.07.2023	2831.54	46.61	2878.15	98.38%	1.6%	0
01.07.2023	2831.54	46.61	2878.15	98.38%	1.6%	-14.3

Ежедневный обзор

16 октября 2023 г.

23.06.2023	2 355.61	60.91	2 416.51	97.5%	2.5%	0
16.06.2023	2 355.61	60.91	2 416.51	97.5%	2.5%	-44.14
09.06.2023	2 463.77	105.05	2 568.82	95.9%	4.1%	0
02.06.2023	2 463.77	105.05	2 568.82	95.9%	4.1%	5
26.05.2023	2 761.58	100.05	2 861.63	96.5%	3.5%	0
19.05.2023	2 761.58	100.05	2 861.63	96.5%	3.5%	-30.0
12.05.2023	2 633.89	130.00	2 763.89	95.3%	4.7%	-5.4
05.05.2023	2 628.52	135.37	2 763.89	95.1%	4.9%	-21.9
28.04.2023	2 581.11	157.23	2 738.34	94.3%	5.7%	0.0
21.04.2023	2 581.11	157.23	2 738.34	94.3%	5.7%	20.8
14.04.2023	2 593.25	136.43	2 729.68	95.0%	5.0%	0.0
07.04.2023	2 593.25	136.43	2 729.68	95.0%	5.0%	27.1
31.03.2023	2 554.38	109.35	2 663.72	95.9%	4.1%	-0.1
24.03.2023	2 554.28	109.44	2 663.72	95.9%	4.1%	19.2
17.03.2023	2 371.16	90.29	2 461.45	96.3%	3.7%	0.1
10.03.2023	2 371.30	90.15	2 461.45	96.3%	3.7%	0.0
03.03.2023	2 626.35	90.15	2 716.50	96.7%	3.3%	0.0
24.02.2023	2 626.35	90.15	2 716.50	96.7%	3.3%	0.2
17.02.2023	2 495.23	90	2 585.23	96.5%	3.5%	0.0
10.02.2023	2 495.23	90	2 585.23	96.5%	3.5%	0.0
03.02.2023	2 307.85	90	2 397.85	96.2%	3.8%	0.0
27.01.2023	2 307.85	90	2 397.85	96.2%	3.8%	-10.0
20.01.2023	2 312.44	100	2 412.44	95.9%	4.1%	0.0
13.01.2023	2 312.44	100	2 412.44	95.9%	4.1%	0.0
06.01.2023	2 164.93	100	2 264.93	95.6%	4.4%	0.0
26.12.2022	1 629.02	100	1 729.02	94.2%	5.8%	0.0
15.12.2022	1 629.02	100	1 729.02	94.2%	5.8%	0.0
09.12.2022	1 512.83	100	1 612.83	93.8%	6.2%	0.0
02.12.2022	1 512.83	100	1 612.83	93.8%	6.2%	10.0
25.11.2022	1 473.73	90	1 563.73	94.2%	5.8%	0.0
18.11.2022	1 473.73	90	1 563.73	94.2%	5.8%	20.0
11.11.2022	1 257.63	70	1 327.63	94.7%	5.3%	0.0
04.11.2022	1 257.63	70	1 327.63	94.7%	5.3%	10.0
28.10.2022	1 102.35	60	1 162.35	94.8%	5.2%	-50.1
22.10.2022	1 511.10	110.1	1 621.20	93.2%	6.8%	20.1
14.10.2022	1 247.55	90	1 337.55	93.3%	6.7%	-29.9
07.10.2022	1 836.43	119.85	1 956.28	93.9%	6.1%	39.8
30.09.2022	1 661.29	80.02	1 741.31	95.4%	4.6%	-0.3
23.09.2022	1 585.08	80.3	1 665.38	95.2%	4.8%	0.3
16.09.2022	1 685.64	80	1 765.64	95.5%	4.5%	0.0
09.09.2022	1 413.61	80	1 493.61	94.6%	5.4%	-10.0
02.09.2022	1 827.90	90.01	1 917.92	95.3%	4.7%	18.3
27.08.2022	1 826.43	71.75	1 898.17	96.2%	3.8%	1.8
19.08.2022	1 751.17	70	1 821.17	96.2%	3.8%	-15.0

Ежедневный обзор

16 октября 2023 г.

12.08.2022	1 825.29	85.01	1 910.30	95.5%	4.5%	0.0
05.08.2022	1 615.40	85.01	1 700.41	95.0%	5.0%	-5.0
29.07.2022	1 728.29	90.01	1 818.30	95.0%	5.0%	0.0
22.07.2022	1 618.52	90.01	1 708.53	94.7%	5.3%	-38.4
15.07.2022	1 656.94	100.01	1 756.96	94.3%	5.7%	60.6
08.07.2022	1 596.31	120.76	1 717.08	93.0%	7.0%	-112.6
01.07.2022	1 708.95	120.76	1 829.71	93.4%	6.6%	83.5
24.06.2022	1 625.47	130.76	1 756.23	92.6%	7.4%	18.4
17.06.2022	1 607.04	140.76	1 747.81	91.9%	8.1%	-43.0
10.06.2022	1 650.01	140.76	1 790.78	92.1%	7.9%	19.7
03.06.2022	1 630.31	150.76	1 781.07	91.5%	8.5%	45.1
27.05.2022	1 585.22	150.76	1 735.99	91.3%	8.7%	-10.0
20.05.2022	1 578.15	160.76	1 738.91	90.8%	9.2%	0.0
13.05.2022	1 602.67	160.76	1 763.44	90.9%	9.1%	-20.0
06.05.2022	1 598.97	180.76	1 779.73	89.8%	10.2%	18.8
29.04.2022	1 610.90	162.01	1 772.92	90.9%	9.1%	0.0
22.04.2022	1 552.75	162.01	1 714.76	90.6%	9.4%	17.9
15.04.2022	1 435.62	144.1	1 579.72	90.9%	9.1%	14.1
08.04.2022	1 390.41	130.01	1 520.42	91.4%	8.6%	15.0
01.04.2022	1 354.55	115.01	1 469.56	92.2%	7.8%	40.0
25.03.2022	1 250.90	75.01	1 325.91	94.3%	5.7%	-71.3
18.03.2022	1 430.42	146.35	1 576.77	90.7%	9.3%	24.0
11.03.2022	1 341.62	122.31	1 463.93	91.6%	8.4%	-55.1
05.03.2022	1 683.99	177.37	1 861.36	90.5%	9.5%	-20.0
25.02.2022	1 679.87	197.41	1 877.28	89.5%	10.5%	45.6
18.02.2022	1 710.03	151.82	1 861.85	91.8%	8.2%	10.6
11.02.2022	1 770.99	141.26	1 912.25	92.6%	7.4%	12.3
04.02.2022	1 645.90	129.01	1 774.90	92.7%	7.3%	-13.0
28.01.2022	1 639.32	142.04	1 781.36	92.0%	8.0%	2.0
21.01.2022	1 693.79	140.04	1 833.83	92.4%	7.6%	10.1
14.01.2022	1 618.00	129.95	1 747.96	92.6%	7.4%	-62.4
06.01.2022	1 640.99	192.38	1 833.36	89.5%	10.5%	-18.9
31.12.2021	1 938.48	211.3	2 149.78	90.2%	9.8%	-0.4
24.12.2021	1 842.45	211.68	2 054.14	89.7%	10.3%	-4.2
15.12.2021	1 899.57	215.88	2 115.45	89.8%	10.2%	-111.9
10.12.2021	2 095.32	327.81	2 423.13	86.5%	13.5%	-45.3
03.12.2021	2 275.47	373.12	2 648.59	85.9%	14.1%	0.5
26.11.2021	2 152.41	372.67	2 525.08	85.2%	14.8%	-30.4
19.11.2021	2 086.03	403.07	2 489.11	83.8%	16.2%	22.6
12.11.2021	2 018.44	380.49	2 398.93	84.1%	15.9%	43.0
05.11.2021	2 036.33	337.49	2 373.82	85.8%	14.2%	-108.7
29.10.2021	2 546.32	446.21	2 992.54	85.1%	14.9%	25.5
22.10.2021	2 416.90	420.76	2 837.66	85.2%	14.8%	51.2
15.10.2021	2 425.02	369.61	2 794.62	86.8%	13.2%	-52.3

Ежедневный обзор

16 октября 2023 г.

08.10.2021	2 433.47	421.9	2 855.37	85.2%	14.8%	2.8
01.10.2021	2 379.45	419.12	2 798.58	85.0%	15.0%	-52.1
24.09.2021	2 535.46	471.21	3 006.67	84.3%	15.7%	85.5
17.09.2021	2 432.57	385.73	2 818.29	86.3%	13.7%	33.1
10.09.2021	2 424.57	352.68	2 777.26	87.3%	12.7%	-67.5
03.09.2021	2 690.72	420.2	3 110.91	86.5%	13.5%	-9.9
27.08.2021	2 793.58	430.08	3 223.66	86.7%	13.3%	-35.0
20.08.2021	2 782.93	465.08	3 248.01	85.7%	14.3%	-11.9
13.08.2021	2 730.47	476.95	3 207.42	85.1%	14.9%	49.2
06.08.2021	2 779.62	427.8	3 207.42	86.7%	13.3%	-53.4
30.07.2021	2 899.72	481.23	3 380.95	85.8%	14.2%	-26.2
23.07.2021	3 007.80	507.43	3 515.23	85.6%	14.4%	-49.4
16.07.2021	3 028.90	556.87	3 585.77	84.5%	15.5%	19.0
09.07.2021	3 029.13	537.87	3 567.00	84.9%	15.1%	12.1
03.07.2021	3 017.83	525.79	3 543.62	85.2%	14.8%	11.1
25.06.2021	2 941.48	514.68	3 456.16	85.1%	14.9%	-57.7
18.06.2021	2 900.83	572.34	3 473.17	83.5%	16.5%	26.1
11.06.2021	2 945.94	546.28	3 492.22	84.4%	15.6%	-28.4
04.06.2021	2 899.15	574.69	3 473.84	83.5%	16.5%	63.0
28.05.2021	2 733.50	511.65	3 245.15	84.2%	15.8%	-27.1
21.05.2021	2 667.30	538.74	3 206.04	83.2%	16.8%	26.4
14.05.2021	2 583.91	512.37	3 096.28	83.5%	16.5%	56.7
06.05.2021	2 668.79	455.69	3 124.48	85.4%	14.6%	6.5
30.04.2021	3 036.14	449.16	3 485.31	87.1%	12.9%	48.6
23.04.2021	2 989.95	400.55	3 390.50	88.2%	11.8%	-104.0
16.04.2021	2 856.56	504.58	3 361.14	85.0%	15.0%	-32.8
09.04.2021	2 982.52	537.36	3 519.89	84.7%	15.3%	-9.3
02.04.2021	2 915.59	546.7	3 462.29	84.2%	15.8%	-18.3
26.03.2021	2 891.13	564.96	3 456.08	83.7%	16.3%	1.8
19.03.2021	3 103.20	563.15	3 666.17	84.6%	15.4%	39.6

Источник: Национальный Банк РК

АО «Halyk Finance»

Департамент исследований

E-mail
research@halykfinance.kz

Департамент продаж

E-mail
sales@halykfinance.kz

Адрес:

Halyk Finance
пр. Абая, 109 «В», 5 этаж
A05A1B4, Алматы, Республика Казахстан
Тел. +7 727 339 43 77
www.halykfinance.kz

Bloomberg
HLFN
Refinitiv
Halyk Finance
Factset
Halyk Finance
Capital IQ
Halyk Finance

Заявление об ограничении ответственности

Настоящая публикация носит исключительно информационный характер и не является предложением или попыткой со стороны АО «Halyk Finance» купить, продать или вступить в иную сделку в отношении каких-либо ценных бумаг и иных финансовых инструментов, на которые в настоящей публикации может содержаться ссылка, предоставить какие-либо инвестиционные рекомендации или услуги. Указанные предложения могут быть направлены исключительно в соответствии с требованиями применимого законодательства. Настоящая публикация основана на информации, которую мы считаем надежной, однако мы не утверждаем, что все приведенные сведения абсолютно точны. При этом, отмечаем, что прошлая доходность не является показателем доходности инвестиций в будущем. Мы не несем ответственности за использование клиентами информации, содержащейся в настоящей публикации, а также за сделки и операции с ценными бумагами и иными финансовыми инструментами, упоминающимися в ней. Мы не берем на себя обязательство регулярно обновлять информацию, которая содержится в настоящей публикации или исправлять возможные неточности. HF, его аффилированные и должностные лица, партнеры и сотрудники, в том числе лица, участвующие в подготовке и выпуске этого материала, оставляют за собой право участвовать в сделках в отношении упоминающихся в настоящей публикации ценных бумаг и иных финансовых инструментов. Также отмечаем, что на ценные бумаги и иные финансовые инструменты, рассматриваемые в настоящей публикации и номинированные в иностранной валюте, могут оказывать влияние обменные курсы валют. Изменение обменных курсов валют может вызвать снижение стоимости инвестиций в указанные активы. Следует иметь в виду, что инвестирование в Американские депозитарные расписки также подвержено риску изменения обменного курса валют, а инвестирование в казахстанские ценные бумаги и иные финансовые инструменты имеет значительный риск. В указанной связи, инвесторы до принятия решения об участии в сделках с ценными бумагами и иными финансовыми инструментами, рассматриваемыми в настоящей публикации, должны проводить собственное исследование относительно надежности эмитентов данных ценных бумаг и иных финансовых инструментов.

Настоящая информация не предназначена для публичного распространения и не может быть воспроизведена, передана или опубликована, целиком или по частям, без предварительного письменного разрешения АО «Halyk Finance».