



Ежедневный обзор

Рынок в ожидании начала сезона отчетности

Ежедневный обзор

10 октября 2023 г.

» Рынок в ожидании начала сезона отчетности

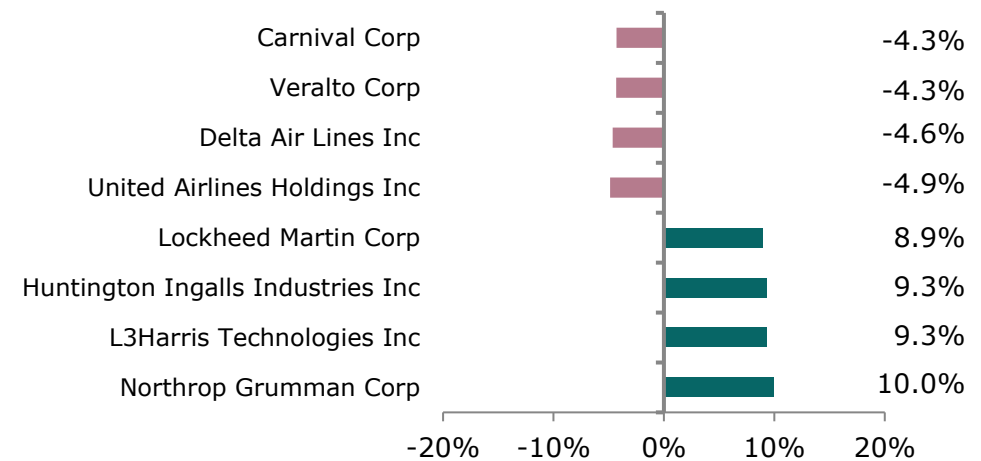
Фондовый рынок США начал новую неделю в зоне положительных значений, продемонстрировав рост индексов от 0.4% до 0.6%. В фокусе внимания рынка на текущей неделе будет публикация блока данных по потребительской (CPI) и промышленной (PPI) инфляции США, а также данные по еженедельному количеству заявок на получение пособия по безработице. Не менее важным событием будет начало сезона отчетностей в США за 3 квартал. Сезон традиционно будут открывать крупнейшие банки: JPMorgan Chase & Co., Citigroup Inc., Wells Fargo & Co. и BlackRock.

Разворачивающийся конфликт между Израилем и Хамасом заставляет финансовые рынки взвешивать, как война на Ближнем Востоке может повлиять на политику ФРС США. По данным CME FedWatch Tool, вероятность паузы в повышении процентной ставки ФРС США в ноябре возросла до 86.9% с 72.9% днем ранее и с 74.7% недель ранее.

» Цены на нефть начали новую неделю с роста

Нефть марки Brent начала новую неделю с роста на 4.2% до \$88.2 за баррель на новостях о конфликте на Ближнем Востоке. Скачок цен на нефть обратил вспять нисходящий тренд, наблюдавшийся на прошлой неделе, который происходил на фоне растущей обеспокоенности по поводу высоких процентных ставок и их влияния на спрос во всем мире.

Лидеры и аутсайдеры индекса S&P 500



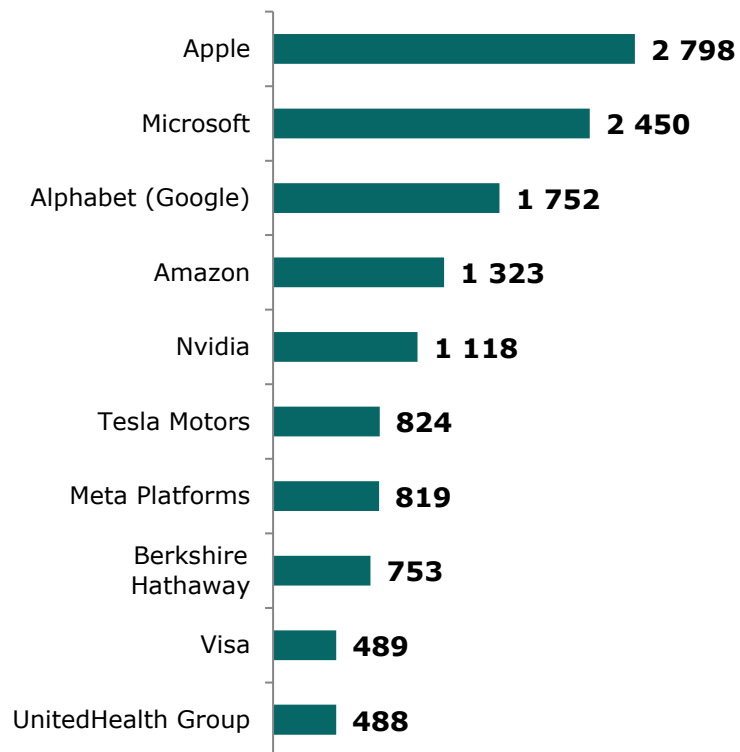
Товарный рынок

	Знач.	Изменение			
		1D	1W	1M	YTD
Brent	88.2	4.2%	-2.8%	-2.7%	2.6%
Медь	8 104	0.7%	0.6%	-3.4%	-3.2%
Цинк	2 513	0.2%	-3.4%	1.4%	-15.5%
Золото	1 861.4	1.5%	1.8%	-3.0%	2.0%
Серебро	21.9	1.3%	4.0%	-4.6%	-8.7%
Природный газ	3.3	1.1%	13.5%	22.0%	-25.2%
Алюминий	2 242	0.1%	-3.4%	2.0%	-5.7%

Ежедневный обзор

10 октября 2023 г.

>> **Рыночная капитализация 10 крупнейших публичных компаний США, млрд \$**



Динамика изменения индекса S&P 500

	Изменение		Количество эмитентов	Вес, (%)
	в %	в пунктах		
S&P 500	0.6%	27.2	503	100%
Information Technology	0.4%	5.2	64	28.1%
Health Care	0.4%	2.1	65	13.3%
Financials	0.0%	0.2	72	12.6%
Consumer Discretionary	0.2%	0.8	52	10.6%
Communications Services	1.0%	3.7	23	9.1%
Industrials	1.6%	5.7	76	8.3%
Consumer Staples	0.1%	0.2	38	6.3%
Energy	3.5%	6.8	23	4.6%
Materials	0.2%	0.2	29	2.4%
Utilities	1.0%	1.0	30	2.3%
Real Estate	1.3%	1.3	31	2.3%

Ежедневный обзор

10 октября 2023 г.

>> Рынок в ожидании начала сезона отчетностей

Фондовый рынок США начал новую неделю в зоне положительных значений, продемонстрировав рост индексов от 0.4% до 0.6%. В фокусе внимания рынка на текущей неделе будет публикация блока данных по потребительской (CPI) и промышленной (PPI) инфляции США, а также данные по еженедельному количеству заявок на получение пособия по безработице. Не менее важным событием будет начало сезона отчетностей в США за 3 квартал. Сезон традиционно будут открывать крупнейшие банки: JPMorgan Chase & Co., Citigroup Inc., Wells Fargo & Co. и BlackRock.

Разворачивающийся конфликт между Израилем и Хамасом заставляет финансовые рынки взвешивать, как война на Ближнем Востоке может повлиять на политику ФРС США. По данным CME FedWatch Tool, вероятность паузы в повышении процентной ставки ФРС США в ноябре возросла до 86.9% с 72.9% днем ранее и с 74.7% недель ранее.

ЦБ Израиля планирует продать валюту на \$30 млрд, чтобы остановить обвал курса шекеля. Национальная валюта страны в понедельник скорректировалась к доллару США более чем на 2.5%. Основной причиной такого решения ЦБ является снижение волатильности обменного курса шекеля к доллару США и обеспечение необходимой ликвидностью для нормального функционирования рынков.

>> Honeywell получил заказ от армии США

Американская компания Honeywell объявила о получении заказа от армии США на производство двигателя T55-GA-714A в количестве 41 шт. для обеспечения закупки Южной Кореей у Департамента внешних военных продаж армии США новых вертолетов CH-47F в рамках программы обновления устаревших моделей вертолетов CH-47D. Двигатель T55 компании Honeywell является мировым лидером в области оснащения тяжелых вертолетов. Более 1000 вертолетов CH-47, оснащенных двигателями T55, эксплуатируются сегодня военными и гражданскими авиакомпаниями по всему миру. На фоне этих новостей котировки акций компании выросли на 1%.

Фондовые индексы	Регион	Посл. Знач.	Изменение	
			За день	С начала года
Americas				
S&P500	США	4 335.7	0.63%	12.92%
Dow Jones	США	33 604.7	0.59%	1.38%
NASDAQ	США	13 484.2	0.39%	28.83%
EMEA				
Euro Stoxx 50	Еврозона	4 112.6	-0.77%	8.41%
FTSE 100	Великобритания	7 492.2	-0.03%	0.54%
CAC 40	Франция	7 021.4	-0.55%	8.46%
DAX	Германия	15 128.1	-0.67%	8.65%
IBEX 35	Испания	9 151.3	-0.91%	11.21%
FTSE MIB	Италия	27 682.1	-0.46%	16.77%
Asia/Pacific				
Nikkei 225	Япония	31 766.8	2.49%	21.74%
Hang Seng	Гонконг	17 830.3	1.97%	-9.86%
CSI 300	Китай	3 673.4	-0.44%	-5.12%
Shanghai	Китай	3 086.6	-0.77%	-0.09%
Sensex	Индия	65 512.4	-0.73%	7.68%
Singapore	Сингапур	3 200.4	1.07%	-1.57%
Emerging markets				
Bovespa	Бразилия	115 156.1	0.86%	4.94%
RTSI\$	Россия	1 006.9	2.00%	3.74%
NIFTY 50	Индия	19 512.4	-0.72%	7.77%
TOP 40	ЮАР	65 967.4	0.06%	-1.48%
Borsa Index	Турция	8 193.4	-3.21%	48.72%
KASE	Казахстан	4 073.0	0.00%	25.26%

Ежедневный обзор

10 октября 2023 г.

>> Валютный рынок

- Значение индекса доллара США (DXY), показывающего отношение курса доллара к корзине из шести мировых валют, не изменилось и сохранилось на уровне 106.1 п;
- Курс USDKZT ослаб на 0.2% до 478.5.

>> Главные новости

- Рост ВВП Казахстана в январе-сентябре составил 4.7%;
- Авиакомпания Delta Airlines отменила все рейсы в Тель-Авив.

LIBOR (USD)

	Знач.	Значение на дату			
		1D	1W	1M	YTD
LIBOR Overnight	5.06%	5.05%	5.07%	5.07%	4.32%
LIBOR1M	5.46%	5.45%	5.43%	5.44%	4.39%
LIBOR3M	5.67%	5.67%	5.66%	5.66%	4.77%
LIBOR6M	5.88%	5.89%	5.90%	5.88%	5.14%
LIBOR12M	6.04%	5.96%	5.93%	5.72%	5.48%

Валютный рынок

	Знач.	Изменение валютных пар			
		1D	1W	1M	YTD
DXY	106.1	0.0%	-0.8%	1.2%	2.5%
USD/KZT	478.5	0.2%	0.2%	2.8%	3.4%
USD/RUB	99.6	-0.2%	0.3%	4.1%	34.3%
EUR/USD	1.06	-0.2%	0.9%	-1.2%	-1.3%
GBP/USD	1.22	0.0%	1.2%	-1.8%	1.3%
USD/JPY	148.51	-0.5%	-0.9%	0.5%	13.3%

Долговой рынок

	Валюта	YTM	YTM на			
			1D	1W	1M	YTD
US Treasuries (10YR)	US\$	4.63%	4.80%	4.80%	4.24%	3.87%
US Treasuries (30YR)	US\$	4.81%	4.97%	4.92%	4.34%	3.96%
UK Gilts (30YR)	GBP	4.48%	4.57%	4.56%	4.53%	3.67%
Germany (10YR)	EUR	2.77%	2.88%	2.92%	2.65%	2.57%
Russia (10YR)	RUB	11.4%	11.3%	11.3%	10.9%	9.1%
Kazakhstan (3YR)	US\$	4.52%	4.41%	4.02%	3.75%	3.37%

Ежедневный обзор

10 октября 2023 г.

- **Рост ВВП Казахстана в январе-сентябре составил 4.7%**

По итогам января-сентября 2023 года темпы роста экономики Казахстана составили 4.7%. Рост в реальном секторе составил 3.7%, в сфере услуг – 5.1%. Об этом на заседании правительства, на котором были рассмотрены итоги социально-экономического развития страны и исполнение республиканского бюджета за январь-сентябрь 2023 года, сообщил министр национальной экономики Алибек Куантыров.

«Среди отраслей наибольший рост демонстрируют строительство, торговля, а также информация и связь. Темп роста инвестиций в основной капитал составил 12.1%. Приток инвестиций вырос в транспорте и складировании – на 59.4%, торговле – на 37.5%, образовании – на 23.7%, сельском хозяйстве – на 12.9%, а также в промышленности – на 8.2%, в том числе в горнодобывающей промышленности – на 4.3%». В сельском хозяйстве объем валового выпуска снизился на 9.9%. Резкое снижение показателя обусловлено уменьшением объемов сбора урожая зерновых культур в связи с неблагоприятными погодными условиями» - проинформировал министр.

По предварительным итогам в январе-августе 2023 года внешнеторговый товарооборот вырос на 4.2% и составил 91.1 млрд долларов. Экспорт составил 51.2 млрд долларов. При этом экспорт обработанных товаров составил 16.2 млрд долларов, импорт товаров – 39.8 млрд долларов. В целом положительный торговый баланс составил 11.4 млрд долларов. Добыча нефти выросла на 8.4%, газа – на 6.1%, прочих полезных ископаемых – на 13.9%.

Источник: Интерфакс-Казахстан, Bloomberg

- **Авиакомпания Delta Airlines отменила все рейсы в Тель-Авив**

Авиакомпания Delta Airlines отменила все рейсы в Тель-Авив до конца октября на фоне эскалации палестино-израильского конфликта, сообщает издание Hill со ссылкой на представителя компании. «Все рейсы в международный аэропорт Бен-Гурион в Тель-Авиве были отменены до 31 октября», - говорится в сообщении. По данным издания, Delta планирует работать с правительством США, чтобы помочь американским гражданам, желающим вернуться на родину.

Утром 7 октября Израиль подвергся беспрецедентной по масштабу ракетной атаке из сектора Газа. Кроме того, бойцы ХАМАС после массированных ракетных ударов проникли в приграничные районы на юге Израиля. Военное крыло палестинского движения ХАМАС объявило о проведении операции «Потоп Аль-Аксы» против Израиля. Армия обороны Израиля сообщила о начале операции "Железные мечи" против ХАМАС в секторе Газа. Израильский премьер Биньямин Нетаньяху в обращении к нации заявил, что страна находится в состоянии войны, и сообщил, что приказал провести широкую мобилизацию резервов. Израильские военные ведут зачистку населенных пунктов.

Число погибших жителей Израиля в результате эскалации израильско-палестинского конфликта достигло 900.

Источник: Интерфакс-Казахстан, Bloomberg

Ежедневный обзор

10 октября 2023 г.

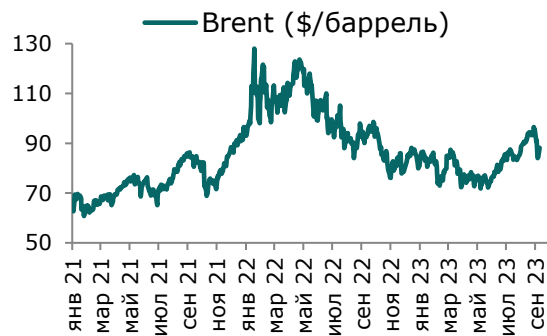
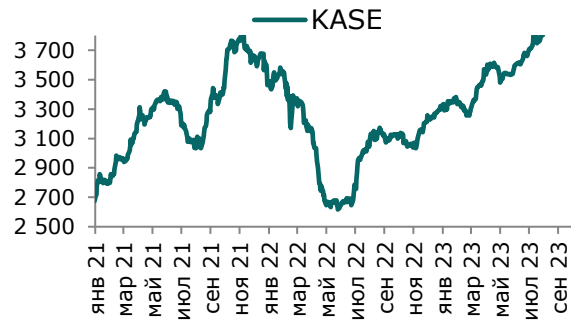
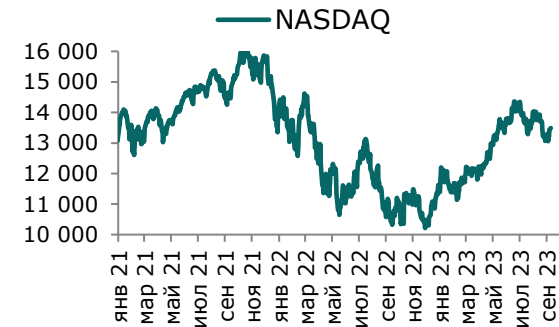
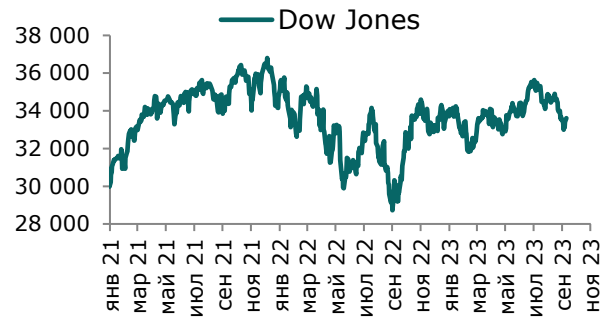
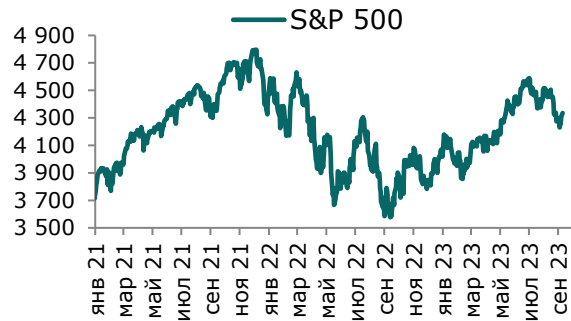
Таблица 1. Динамика изменения валют стран СНГ, развивающихся и развитых стран

Валютная пара (индекс)	Страна	Базовая ставка	Инфляция* 2021	Инфляция* 2022	Курс	1D	1W	1M	YTD
USD/KZT	Казахстан	16.00%	8.0%	14.9%	478.5	0.2%	0.2%	2.8%	3.4%
USD/RUB	Россия	13.00%	6.7%	13.8%	99.6	-0.2%	0.3%	4.1%	34.3%
USD/GEL	Грузия	10.00%	9.3%	11.6%	2.66	-0.2%	-0.5%	1.7%	-1.3%
USD/KGS	Кыргызстан	13.00%	11.2%	14.7%	88.65	0.2%	0.5%	4.8%	3.4%
USD/TJS	Таджикистан	10.00%	8.0%	4.5%	10.95	0.1%	0.0%	0.3%	7.0%
USD/UZS	Узбекистан	14.00%	10.0%	12.3%	12 190.82	-0.1%	-0.1%	0.4%	8.6%
USD/UAH	Украина	20.00%	9.3%	20.1%	36.57	-0.1%	-0.4%	-0.9%	-0.9%
Развивающиеся страны									
USD/CNY	Китай	4.35%	0.9%	2.0%	7.29	-0.1%	-0.1%	0.5%	5.7%
USD/BRL	Бразилия	12.75%	8.3%	9.3%	5.14	-0.2%	-0.6%	3.8%	-2.7%
USD/INR	Индия	6.50%	4.1%	6.7%	83.27	0.0%	0.1%	0.1%	0.6%
USD/ZAR	ЮАР	8.25%	4.6%	6.9%	19.34	0.2%	0.6%	1.1%	13.5%
USD/TRY	Турция	30.00%	19.4%	72.0%	27.70	0.3%	0.8%	3.2%	48.1%
Развитые страны									
DXY	США	5.50%	4.7%	8.0%	106.1	0.0%	-0.8%	1.2%	2.5%
USD/CAD	Канада	5.00%	3.4%	6.8%	1.36	-0.5%	-0.6%	-0.4%	0.3%
GBP/USD	Великобритания	5.25%	2.6%	9.1%	1.22	0.0%	1.2%	-1.8%	1.3%
USD/CHF	Швейцария	1.75%	0.6%	2.8%	0.91	-0.4%	-1.3%	1.5%	-1.9%
USD/JPY	Япония	-0.10%	-0.3%	2.5%	148.51	-0.5%	-0.9%	0.5%	13.3%
USD/KRW	Южная Корея	3.50%	2.3%	5.1%	1 350.00	0.0%	1.0%	2.4%	6.7%

Источник: Bloomberg, *показатель темпа инфляции в среднем за год

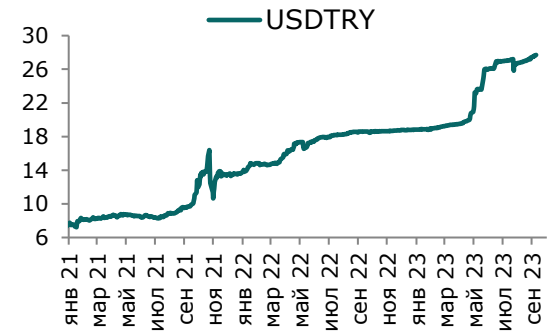
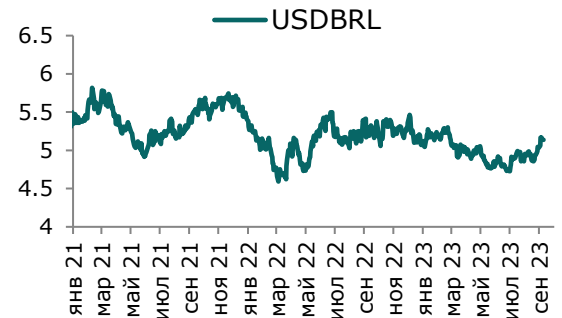
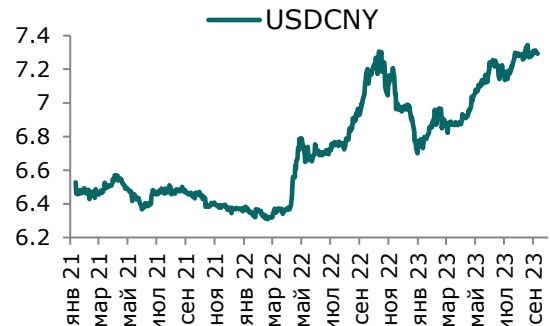
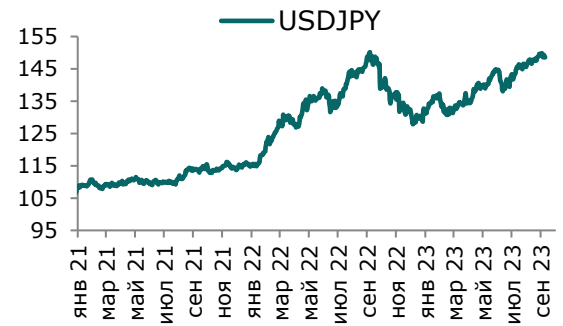
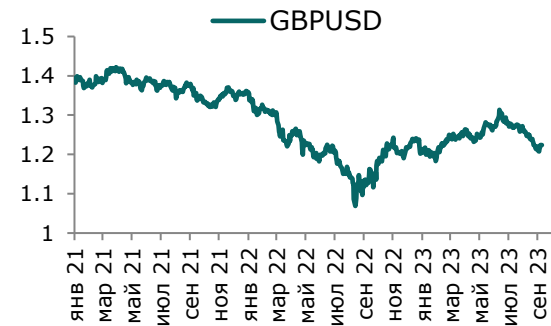
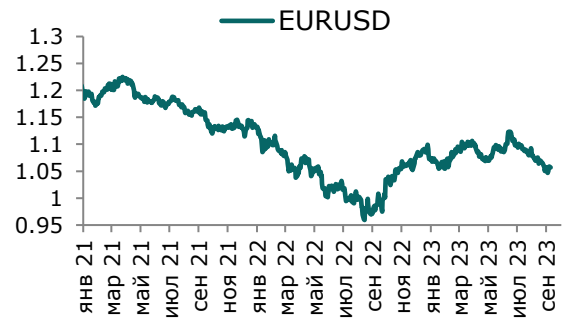
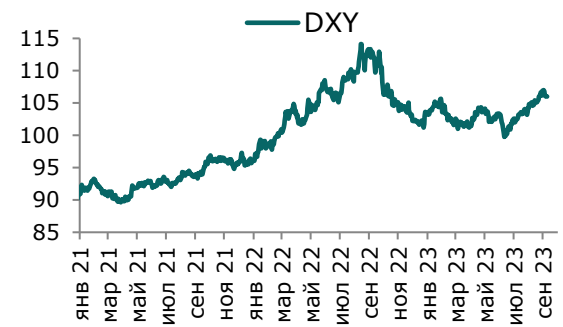
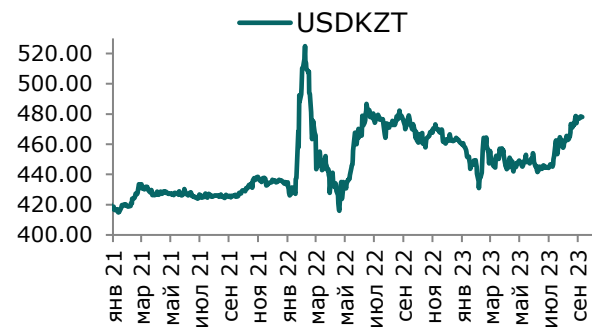
Ежедневный обзор

10 октября 2023 г.



Ежедневный обзор

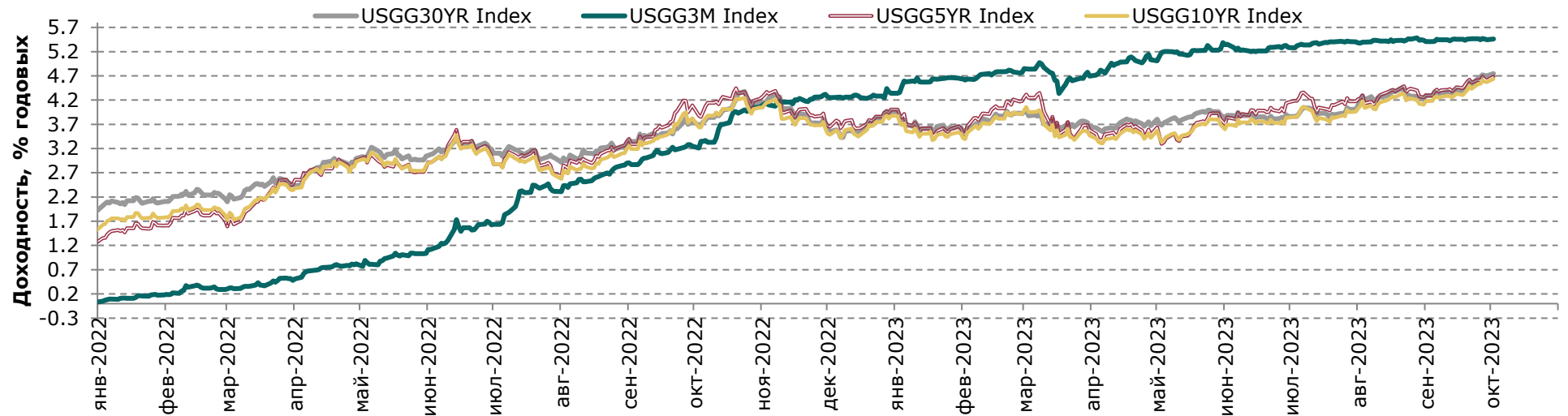
10 октября 2023 г.



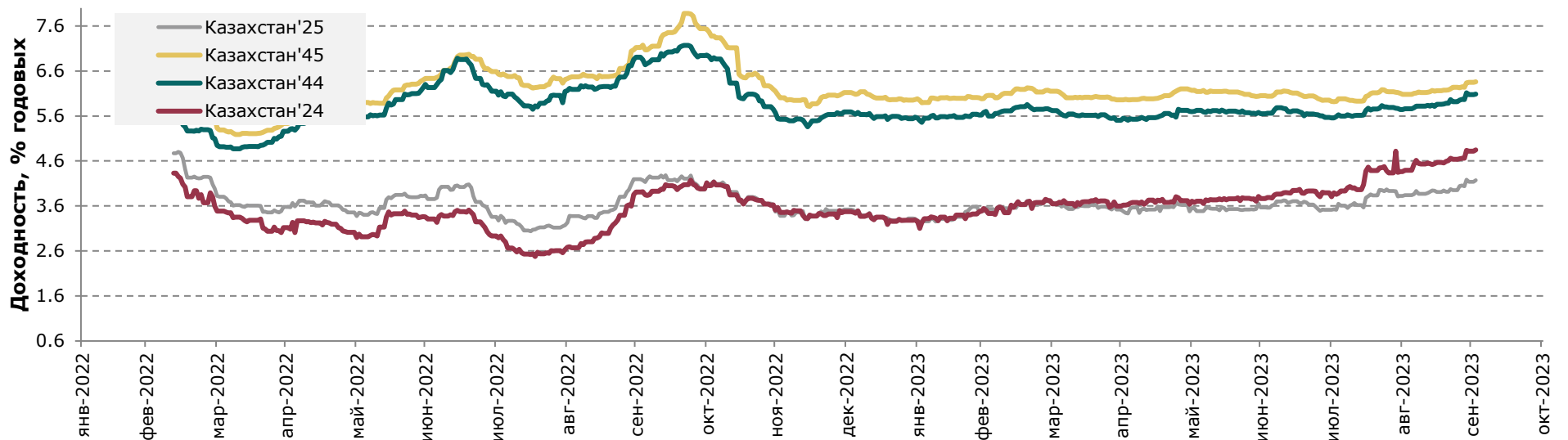
Ежедневный обзор

10 октября 2023 г.

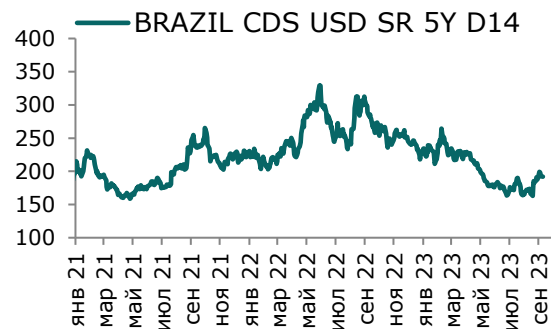
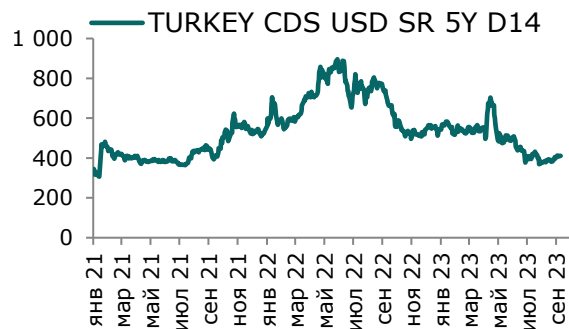
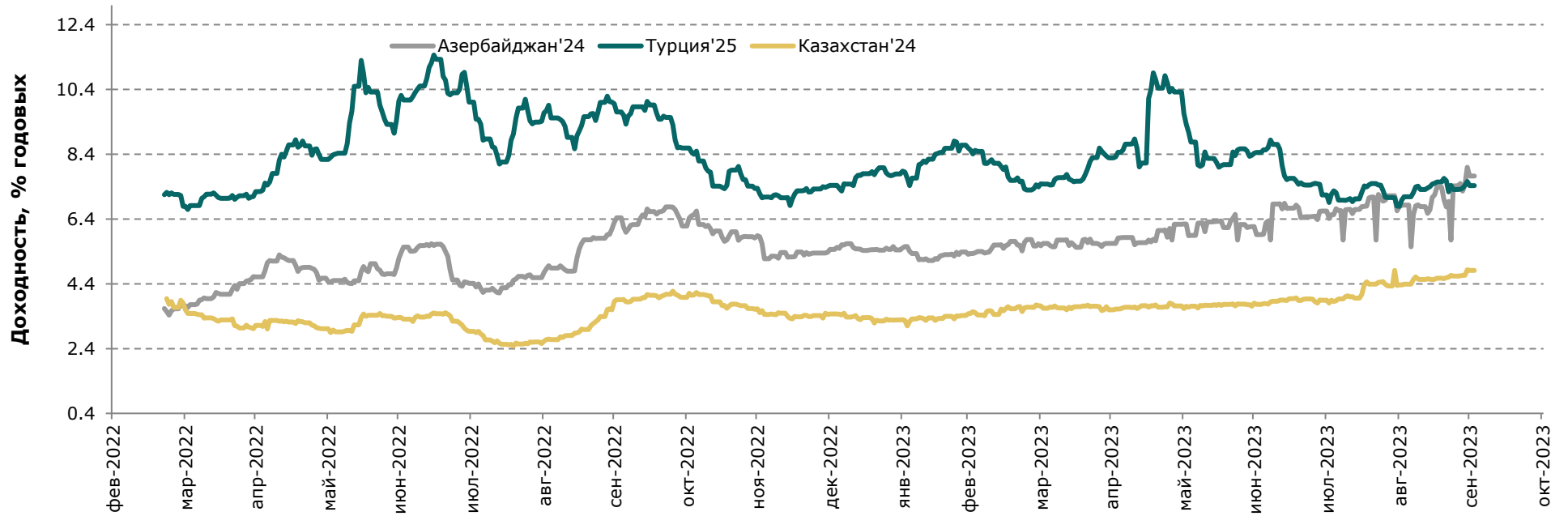
Доходность государственных ценных бумаг США



Динамика доходности суверенных облигаций РК



Динамика доходности суверенных еврооблигаций Турции и Азербайджана



Ежедневный обзор

10 октября 2023 г.

Таблица 2. Информация по казахстанским еврооблигациям

Выпуск	Валюта	Купон	Цена		Доходность		Спред		Дата погашения	Объем бумаг в обращении, млн.	Дюрация
			Покупка	Продажа	Покупка	Продажа	Z-Sprd	G-Sprd			
Республика Казахстан											
KAZAKS 0.6 09/30/26	EUR	0.60	88.31	89.26	4.90	4.52	111.31	176.26	30.09.2026	500	2.91
KAZAKS 2 3/8 11/09/28	EUR	2.38	100.00	100.00	2.37	2.37	-105.37	-42.62	09.11.2028	525	4.78
KAZAKS 1 1/2 09/30/34	EUR	1.50	70.92	72.00	5.00	4.85	148.16	200.49	30.09.2034	650	9.50
KAZAKS 1.55 11/09/23	EUR	1.55	99.26	99.80	9.02	3.54	234.67	252.09	09.11.2023	525	0.19
KAZAKS 3 7/8 10/14/24	USD	3.88	98.68	99.31	5.21	4.57	-58.20	-56.96	14.10.2024	1500	1.07
KAZAKS 6 1/2 07/21/45	USD	6.50	101.20	102.08	6.40	6.32	207.54	143.37	21.07.2045	1500	11.74
KAZAKS 5 1/8 07/21/25	USD	5.13	101.19	101.93	4.43	4.00	-90.48	-96.44	21.07.2025	2500	1.78
KAZAKS 4 7/8 10/14/44	USD	4.88	85.38	86.26	6.12	6.04	179.13	113.74	14.10.2044	1000	12.29
НК КазМунайГаз											
KZOKZ 6 3/8 10/24/48	USD	6.38	80.72	81.64	8.20	8.10	389.66	328.92	24.10.2048	1500	10.93
KZOKZ 5 3/4 04/19/47	USD	5.75	76.82	77.72	7.94	7.84	362.70	299.95	19.04.2047	1250	11.21
KZOKZ 5 3/8 04/24/30	USD	5.38	90.52	91.35	7.21	7.04	272.04	244.35	24.04.2030	1250	5.32
KZOKZ 3 1/2 04/14/33	USD	3.50	74.44	75.22	7.26	7.13	283.74	254.58	14.04.2033	750	7.58
KZOKZ 4 3/4 04/19/27	USD	4.75	93.47	94.09	6.86	6.65	213.48	193.70	19.04.2027	1000	3.21
Самрук Казына											
SAMRUK 2 10/28/26	USD	2.00	88.77	89.46	6.07	5.80	123.98	107.40	28.10.2026	500	2.96
КазТрансГаз											
KZTGKZ 4 3/8 09/26/27	USD	4.38	91.90	92.84	6.73	6.45	203.25	181.19	26.09.2027	706	3.57
Казахстан ТемирЖолы											
KTZKZ 3 1/4 12/05/23	CHF	3.25	97.50	100.00	19.34	3.20	918.67	937.02	05.12.2023	250	0.25
Банк Развития Казахстана											
DBKAZ 5 3/4 05/12/25	USD	5.75	99.53	100.33	6.06	5.53	57.80	54.36	12.05.2025	500	1.57
DBKAZ 2.95 05/06/31	USD	2.95	78.56	79.63	6.58	6.38	211.11	180.21	06.05.2031	255	6.53
ТенгизШевройл											
TENGIZ 4 08/15/26	4.00	89.80	90.63	8.43	8.04	341.78	328.26	4.00	15.08.2026	1000	2.48
TENGIZ 3 1/4 08/15/30	3.25	75.64	76.52	7.92	7.72	343.04	313.21	3.25	15.08.2030	750	5.92
TENGIZ 2 5/8 08/15/25	2.63	90.08	90.90	8.49	7.98	314.32	307.94	2.63	15.08.2025	500	1.84

Ежедневный обзор

10 октября 2023 г.

Таблица 3. Информация по узбекским еврооблигациям

Выпуск	Валюта	Купон	Цена		Доходность		Спред		Дата погашения	Объем бумаг в обращении, млн.	Дюрация
			Покупка	Продажа	Покупка	Продажа	Z-Sprd	G-Sprd			
Республика Узбекистан											
UZBEK 4,75 2024	USD	4.75%	98.75	99.28	8.12	6.67	181.86	183.73	20.02.2024	500	0.37
UZBEK 5,375 2029	USD	5.38%	89.12	89.93	7.90	7.69	335.01	312.38	20.02.2029	500	4.49
UZBEK 3,7 2030	USD	3.70%	77.71	78.52	7.83	7.66	336.98	306.73	25.11.2030	555	5.88
НБ Республики Узбекистан											
NBUZB 4,85 2025	USD	4.85%	92.23	93.25	9.09	8.51	370.83	363.72	21.10.2025	300	1.84
Узпромстройбанк											
SQBNZU 5,75 2024	USD	5.75%	94.81	95.99	10.60	9.47	462.41	462.02	02.12.2024	300	1.06
Ипотека Банк											
IPTBZU 5,5 2025	USD	5.50%	90.98	91.79	10.33	9.87	513.29	505.21	19.11.2025	300	1.89

Таблица 4. Информация по прочим еврооблигациям

Выпуск	Валюта	Купон	Цена		Доходность		Спред		Дата погашения	Объем бумаг в обращении, млн.	Дюрация
			Покупка	Продажа	Покупка	Продажа	Z-Sprd	OAS-Sprd			
SEASPAN CORP	USD	5.50%	78.42	79.72	10.51	10.16	623.18	599.19	01.08.2029	750	4.71
GRUPO AXO SA DE CV	USD	5.75%	88.39	89.48	10.75	10.24	594.98	580.02	08.06.2026	325	2.40
CYDSA SAB DE CV	USD	6.25%	93.20	94.38	8.25	7.89	380.21	338.90	04.10.2027	332	3.39
BUKIT MAKMUR MANDIRI UTA	USD	7.75%	82.53	84.51	16.85	15.71	1160.22	1144.61	10.02.2026	400	2.04
EMPRESA ELECTRICA COCHRA	USD	5.50%	93.80	94.95	9.14	8.43	411.43	399.46	14.05.2027	258	1.69
GRUPO UNICOMER CO LTD	USD	7.88%	98.53	99.51	10.67	8.79	420.03	432.95	01.04.2024	350	0.51
IOCHPE-MAX/MAX WHEELS MX	USD	5.00%	86.43	87.43	8.60	8.31	426.56	405.88	07.05.2028	400	3.92
ADECOAGRO SA	USD	6.00%	94.80	95.70	7.52	7.25	311.18	257.18	21.09.2027	500	3.39

Ежедневный обзор

10 октября 2023 г.

Кривая доходности ГЦБ РК

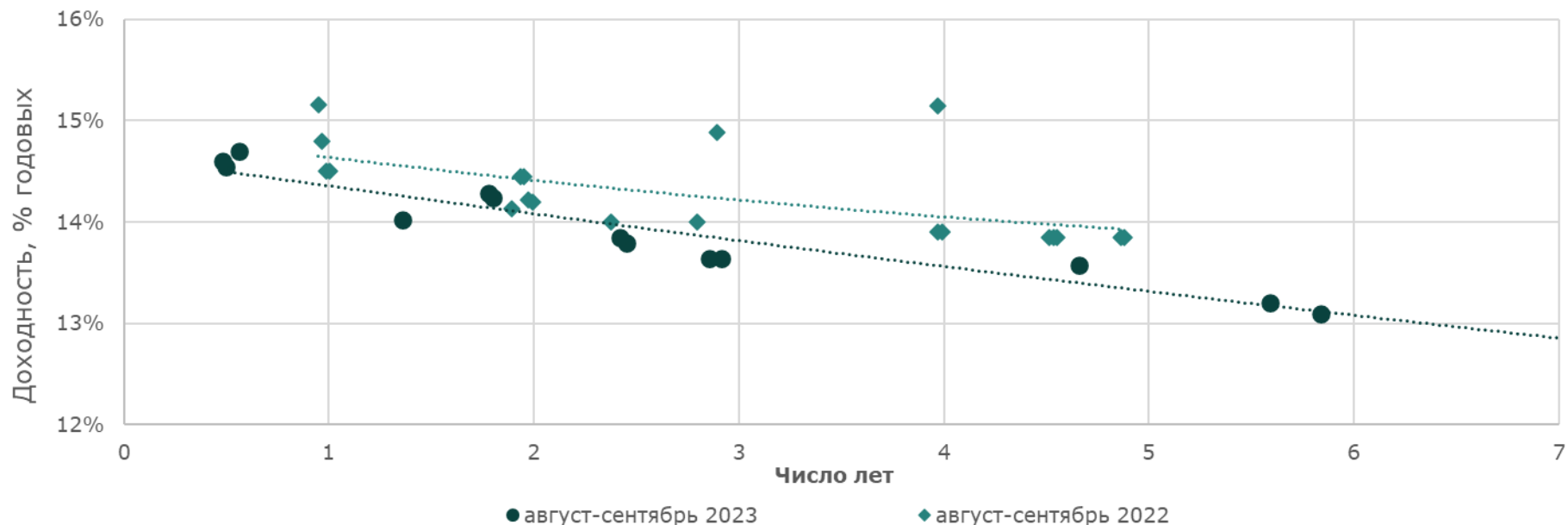


Таблица 5. Последние размещения ГЦБ

Эмитент	Тикер	Доходность	Лет до погашения*	Дата размещения
Ценные бумаги Министерства Финансов				
Министерство Финансов	MUM096_0012	13.09%		27.сен.23
Министерство Финансов	MOM060_0052	13.64%	5.8	27.сен.23
Министерство Финансов	MKM012_0154	14.60%	2.9	20.сен.23
Министерство Финансов	MUM216_0001	11.70%	0.5	20.сен.23
Министерство Финансов	MUM096_0014	12.80%	12.9	20.сен.23
Министерство Финансов	MUM156_0007	12.05%	7.6	13.сен.23
Министерство Финансов	MKM012_0154	14.55%	10.4	13.сен.23
Министерство Финансов	MOM060_0052	13.64%	2.9	6.сен.23
Министерство Финансов	MUM132_0007	12.60%	8.9	6.сен.23
Министерство Финансов	MOM024_0087	14.02%	1.4	6.сен.23
Министерство Финансов	MKM012_0154	14.70%	0.56	23.авг.23
Министерство Финансов	MOM048_0052	13.85%	2.42	23.авг.23
Министерство Финансов	MUM216_0001	11.70%	12.95	23.авг.23
Министерство Финансов	MUM120_0016	14.28%	1.78	16.авг.23
Министерство Финансов	MUM084_0018	13.58%	4.66	16.авг.23

Ежедневный обзор

10 октября 2023 г.

Министерство Финансов	MUM096_0014	13.00%	7.74	16.авг.23
Министерство Финансов	MUM156_0007	12.16%	10.52	16.авг.23
Министерство Финансов	MOM048_0052	13.79%	2.45	09.авг.23
Министерство Финансов	MUM120_0016	14.24%	1.80	09.авг.23
Министерство Финансов	MUM072_0014	13.20%	5.59	02.авг.23
Министерство Финансов	MUM108_0014	12.20%	8.80	02.авг.23
Министерство Финансов	MUM072_0014	13.20%	5.61	26.июл.23
Министерство Финансов	MUM120_0016	14.23%	1.84	26.июл.23
Министерство Финансов	MUM108_0014	13.00%	8.82	26.июл.23
Министерство Финансов	MOM048_0052	13.71%	2.49	26.июл.23
Министерство Финансов	MUM180_0006	13.60%	3.67	26.июл.23
Министерство Финансов	MKM012_0155	14.64%	0.70	26.июл.23
Министерство Финансов	MKM012_0155	14.65%	0.72	19.июл.23
Министерство Финансов	MUM180_0006	13.60%	3.69	19.июл.23
Министерство Финансов	MUM096_0014	13.30%	7.82	19.июл.23
Министерство Финансов	MUM156_0007	12.18%	10.59	19.июл.23
Министерство Финансов	MUM168_0005	12.00%	11.67	12.июл.23
Министерство Финансов	MKM012_0155	14.65%	0.74	12.июл.23
Министерство Финансов	MUM108_0014	13.46%	8.86	12.июл.23
Министерство Финансов	MUM072_0014	13.35%	5.65	12.июл.23
Министерство Финансов	MUM120_0019	13.38%	7.68	12.июл.23
Министерство Финансов	MUM120_0016	14.28%	1.88	12.июл.23
Министерство Финансов	MUM180_0006	13.60%	3.73	05.июл.23
Министерство Финансов	MUM180_0013	12.70%	9.76	05.июл.23
Министерство Финансов	MUM072_0014	13.50%	5.67	05.июл.23
Министерство Финансов	MUM180_0016	11.60%	13.58	05.июл.23
Министерство Финансов	MUM180_0006	13.80%	3.75	29.июн.23
Министерство Финансов	MUM072_0014	13.80%	5.68	29.июн.23
Министерство Финансов	MUM120_0016	14.25%	1.91	29.июн.23
Министерство Финансов	MUM084_0018	13.80%	4.79	29.июн.23
Министерство Финансов	MUM120_0019	13.70%	7.72	29.июн.23
Министерство Финансов	MUM180_0013	13.00%	9.77	29.июн.23
Министерство Финансов	MOM060_0052	13.79%	3.10	29.июн.23
Министерство Финансов	MUM084_0018	13.80%	4.81	21.июн.23
Министерство Финансов	MUM180_0016	11.60%	13.62	21.июн.23
Министерство Финансов	MUM096_0013	13.80%	6.63	21.июн.23
Министерство Финансов	MKM012_0155	14.64%	0.8	21.июн.23
Министерство Финансов	MUM108_0014	13.60%	8.92	21.июн.23
Министерство Финансов	MUM120_0016	14.25%	1.93	21.июн.23
Министерство Финансов	MUM120_0019	13.70%	7.74	21.июн.23
Министерство Финансов	MUM096_0014	13.80%	7.92	14.июн.23
Министерство Финансов	MUM072_0014	13.80%	5.72	14.июн.23
Министерство Финансов	MUM180_0006	13.80%	3.79	14.июн.23
Министерство Финансов	MUM180_0013	13.00%	9.81	14.июн.23

Ежедневный обзор

10 октября 2023 г.

Министерство Финансов	MUM108_0014	13.80%	8.94	14.июн.23
Министерство Финансов	MOM060_0052	13.80%	3.16	07.июн.23
Министерство Финансов	MKM012_0154	14.80%	0.77	07.июн.23
Министерство Финансов	MUM096_0013	14.00%	6.67	07.июн.23
Министерство Финансов	MUM168_0005	12.00%	11.76	07.июн.23
Министерство Финансов	MUM108_0014	14.00%	8.96	07.июн.23
Министерство Финансов	MUM084_0018	14.00%	4.85	07.июн.23
Министерство Финансов	MUM096_0014	14.00%	7.97	24.май.23
Министерство Финансов	MUM072_0014	14.00%	5.78	24.май.23
Министерство Финансов	MOM024_0088	14.41%	1.93	24.май.23
Министерство Финансов	MUM180_0013	13.00%	9.87	24.май.23
Министерство Финансов	MOM048_0054	13.83%	3.34	17.май.23
Министерство Финансов	MKM012_0155	14.62%	0.89	17.май.23
Министерство Финансов	MUM084_0018	13.99%	4.91	17.май.23
Министерство Финансов	MUM096_0013	14.00%	6.73	17.май.23
Министерство Финансов	MOM060_0054	13.97%	4.53	10.май.23
Министерство Финансов	MUM300_0001	11.50%	15.62	10.май.23
Министерство Финансов	MUM156_0007	12.25%	10.78	10.май.23
Министерство Финансов	MUM072_0014	14.00%	5.82	10.май.23
Министерство Финансов	MUM180_0013	13.00%	9.91	10.май.23
Министерство Финансов	MUM096_0013	13.99%	6.76	03.май.23
Министерство Финансов	MUM072_0014	13.98%	5.84	03.май.23
Министерство Финансов	MUM180_0006	13.98%	3.90	03.май.23
Министерство Финансов	MUM120_0019	13.99%	7.90	26.апр.23
Министерство Финансов	MUM180_0016	11.60%	13.77	26.апр.23
Министерство Финансов	MUM180_0006	13.97%	3.92	26.апр.23
Министерство Финансов	MUM156_0007	12.25%	10.82	26.апр.23
Министерство Финансов	MOM048_0054	13.82%	3.41	19.апр.23
Министерство Финансов	MUM084_0018	13.85%	4.99	19.апр.23
Министерство Финансов	MUM120_0019	13.98%	7.92	19.апр.23
Министерство Финансов	MKM012_0154	14.80%	0.90	19.апр.23
Министерство Финансов	MUM072_0014	14.02%	5.90	12.апр.23
Министерство Финансов	MTM084_0001	17.27%	6.90	12.апр.23
Министерство Финансов	MUM180_0006	13.97%	3.96	12.апр.23
Министерство Финансов	MUM120_0019	13.93%	7.93	12.апр.23
Министерство Финансов	MTM096_0001	17.71%	7.78	05.апр.23
Министерство Финансов	MUM120_0019	13.98%	7.95	05.апр.23
Министерство Финансов	MKM012_0155	14.65%	1.01	05.апр.23
Министерство Финансов	MUM168_0005	12.00%	11.94	05.апр.23
Министерство Финансов	MUM300_0001	11.50%	15.75	24.мар.23
Министерство Финансов	MOM060_0052	14.00%	3.37	24.мар.23
Министерство Финансов	MOM024_0087	14.99%	1.84	15.мар.23
Министерство Финансов	MUM132_0007	13.87%	9.37	15.мар.23
Министерство Финансов	MUM144_0009	13.00%	10.47	09.мар.23

Ежедневный обзор

10 октября 2023 г.

Министерство Финансов	МКМ012_0154	15.55%	1.01	09.мар.23
Министерство Финансов	MUM180_0015	11.68%	13.50	01.мар.23
Министерство Финансов	MOM048_0053	15.65%	3.34	22.фев.23
Министерство Финансов	MOM060_0054	15.87%	4.76	15.фев.23
Министерство Финансов	MOM024_0087	16.00%	1.91	15.фев.23
Министерство Финансов	МТМ096_0001	17.28%	7.92	15.фев.23
Министерство Финансов	MUM132_0007	14.05%	9.47	08.фев.23
Министерство Финансов	МТМ072_0001	17.01%	5.78	08.фев.23
Министерство Финансов	MUM144_0009	13.00%	10.55	08.фев.23
Министерство Финансов	MUM096_0012	15.55%	6.49	01.фев.23
Министерство Финансов	MUM180_0016	11.60%	14.00	01.фев.23
Министерство Финансов	МКМ012_0153	16.54%	0.97	01.фев.23
Министерство Финансов	MUM240_0002	12.25%	11.30	25.январ.23
Министерство Финансов	MUM096_0011	15.66%	5.76	25.январ.23
Министерство Финансов	MUM144_0009	13.00%	10.58	25.январ.23
Министерство Финансов	MOM024_0087	16.66%	1.97	25.январ.23
Министерство Финансов	MOM060_0054	16.13%	4.84	18.январ.23
Министерство Финансов	МКМ012_0153	16.70%	1.01	18.январ.23
Министерство Финансов	MUM132_0007	14.05%	9.53	18.январ.23
Министерство Финансов	MUM144_0009	13.00%	10.62	11.январ.23
Министерство Финансов	MOM048_0053	16.47%	3.45	11.январ.23
Министерство Финансов	MUM096_0011	15.80%	5.80	11.январ.23
Министерство Финансов	MUM300_0001	11.50%	15.97	04.январ.23
Министерство Финансов	МТМ072_0001	16.49%	5.88	04.январ.23
Министерство Финансов	MUM096_0013	15.48%	7.09	04.январ.23
Министерство Финансов	MUM084_0018	16.02%	5.29	28.декаб.22
Министерство Финансов	MOM060_0054	15.99%	4.89	28.декаб.22
Министерство Финансов	МТМ036_0001	15.80%	2.61	28.декаб.22
Министерство Финансов	MOM048_0054	15.99%	3.72	28.декаб.22
Министерство Финансов	МТМ048_0001	16.32%	3.70	28.декаб.22
Министерство Финансов	МТМ072_0001	16.20%	5.92	21.декаб.22
Министерство Финансов	МТМ048_0001	16.20%	3.72	21.декаб.22
Министерство Финансов	MUM084_0018	16.00%	5.31	21.декаб.22
Министерство Финансов	МТМ036_0001	16.19%	2.62	21.декаб.22
Министерство Финансов	МТМ060_0001	16.20%	4.82	21.декаб.22
Министерство Финансов	MOM060_0054	15.83%	4.93	14.декаб.22
Министерство Финансов	МТМ072_0001	16.09%	5.93	14.декаб.22
Министерство Финансов	MOM048_0054	15.97%	3.76	14.декаб.22
Министерство Финансов	MOM036_0091	16.58%	2.16	14.декаб.22
Министерство Финансов	МТМ072_0001	15.99%	5.95	07.декаб.22
Министерство Финансов	МТМ048_0001	15.99%	3.76	07.декаб.22
Министерство Финансов	МТМ036_0001	15.99%	2.66	07.декаб.22
Министерство Финансов	МТМ060_0001	15.99%	4.85	07.декаб.22
Министерство Финансов	МТМ036_0001	15.92%	2.68	30.ноя.22

Ежедневный обзор

10 октября 2023 г.

Министерство Финансов	МТМ072_0001	15.92%	5.97	30.ноя.22
Министерство Финансов	МТМ036_0001	15.88%	2.70	23.ноя.22
Министерство Финансов	МТМ060_0001	15.95%	4.91	23.ноя.22
Министерство Финансов	МОМ048_0054	15.48%	3.84	16.ноя.22
Министерство Финансов	МТМ060_0001	15.57%	4.91	16.ноя.22
Министерство Финансов	МТМ048_0001	15.67%	3.84	09.ноя.22
Министерство Финансов	МТМ036_0001	15.67%	2.74	09.ноя.22
Министерство Финансов	МТМ060_0001	15.49%	4.95	02.ноя.22
Министерство Финансов	МТМ048_0001	15.49%	3.85	02.ноя.22
Министерство Финансов	МОМ036_0091	14.45%	2.30	26.окт.22
Министерство Финансов	МТМ048_0001	15.45%	3.87	26.окт.22
Министерство Финансов	МОМ048_0054	13.90%	3.89	26.окт.22
Министерство Финансов	МТМ060_0001	15.45%	4.97	26.окт.22
Министерство Финансов	МТМ048_0001	15.42%	3.89	19.окт.22
Министерство Финансов	МОМ036_0091	14.42%	2.32	19.окт.22
Министерство Финансов	МТМ060_0001	15.43%	4.99	19.окт.22
Министерство Финансов	МОМ048_0054	13.90%	3.93	12.окт.22
Министерство Финансов	МТМ036_0001	14.95%	2.84	05.окт.22
Министерство Финансов	МТМ048_0001	15.20%	3.93	05.окт.22
Министерство Финансов	МОМ048_0054	13.90%	3.95	05.окт.22
Министерство Финансов	МТМ048_0001	15.16%	0.95	28.сен.22
Министерство Финансов	МОМ036_0091	14.00%	2.38	28.сен.22
Министерство Финансов	МОМ048_0054	13.90%	3.97	28.сен.22
Министерство Финансов	МТМ048_0001	15.15%	3.97	21.сен.22
Министерство Финансов	МОМ048_0054	13.90%	3.99	21.сен.22
Министерство Финансов	МТМ036_0001	14.88%	2.89	14.сен.22
Министерство Финансов	МОМ036_0092	14.00%	2.80	07.сен.22
Министерство Финансов	МUM120_0014	14.45%	1.90	31.авг.22
Министерство Финансов	МUM120_0017	13.85%	4.50	31.авг.22
Министерство Финансов	МUM120_0017	13.85%	4.50	24.авг.22
Министерство Финансов	МКМ012_0151	14.79%	1.00	24.авг.22
Министерство Финансов	МUM120_0014	14.45%	2.00	24.авг.22
Министерство Финансов	МКМ012_0151	14.50%	1.00	17.авг.22
Министерство Финансов	МUM120_0014	14.22%	2.00	17.авг.22
Министерство Финансов	МUM120_0017	13.85%	4.60	17.авг.22
Министерство Финансов	МКМ012_0151	14.50%	1.00	10.авг.22
Министерство Финансов	МUM120_0014	14.20%	2.00	10.авг.22
Министерство Финансов	МUM156_0005	13.85%	4.90	10.авг.22
Министерство Финансов	МUM180_0002	14.13%	1.90	03.авг.22
Министерство Финансов	МUM156_0005	13.85%	4.90	03.авг.22
Министерство Финансов	МUM180_0002	14.10%	1.90	27.июл.22
Министерство Финансов	МUM156_0005	13.85%	4.90	27.июл.22
Министерство Финансов	МUM144_0003	14.50%	0.80	20.июл.22
Министерство Финансов	МUM072_0013	13.73%	4.80	20.июл.22

Ежедневный обзор

10 октября 2023 г.

Министерство Финансов	MUM180_0002	14.00%	1.90	20.июл.22
Министерство Финансов	MUM180_0002	14.00%	2.00	13.июл.22
Министерство Финансов	MUM144_0003	14.50%	0.80	13.июл.22
Министерство Финансов	MUM072_0013	13.70%	4.90	13.июл.22
Министерство Финансов	MUM180_0002	14.00%	2.00	07.июл.22
Министерство Финансов	MUM156_0005	13.71%	5.00	07.июл.22
Министерство Финансов	MUM144_0003	14.50%	0.80	07.июл.22
Министерство Финансов	MUM144_0003	14.50%	0.80	29.июн.22
Министерство Финансов	MUM072_0013	13.62%	4.90	29.июн.22
Министерство Финансов	MOM048_0053	13.75%	4.00	22.июн.22
Министерство Финансов	MOM036_0092	13.85%	3.00	22.июн.22
Министерство Финансов	MUM156_0005	13.62%	5.00	22.июн.22
Министерство Финансов	MUM144_0003	14.50%	0.90	15.июн.22
Министерство Финансов	MUM180_0001	14.00%	1.90	15.июн.22
Министерство Финансов	MOM036_0091	13.85%	2.70	08.июн.22
Министерство Финансов	MOM048_0052	13.75%	3.60	08.июн.22
Министерство Финансов	MUM072_0013	13.62%	0.90	08.июн.22
Министерство Финансов	MUM180_0001	14.00%	2.00	08.июн.22
Министерство Финансов	MUM072_0013	14.50%	5.00	01.июн.22
Министерство Финансов	MUM180_0001	14.00%	2.00	01.июн.22
Министерство Финансов	MUM144_0003	14.50%	0.90	25.май.22
Министерство Финансов	MUM120_0017	13.62%	4.80	25.май.22
Министерство Финансов	MUM180_0001	14.00%	2.00	25.май.22
Министерство Финансов	MUM144_0003	14.50%	0.90	18.май.22
Министерство Финансов	MUM120_0017	13.62%	4.80	18.май.22
Министерство Финансов	MOM048_0052	13.75%	3.70	18.май.22
Министерство Финансов	MOM036_0091	13.85%	2.70	18.май.22
Министерство Финансов	MUM180_0001	14.00%	2.00	11.май.22
Министерство Финансов	MUM144_0003	14.50%	1.00	11.май.22
Министерство Финансов	MOM036_0091	13.83%	2.80	11.май.22
Министерство Финансов	MOM048_0052	13.75%	3.70	05.май.22
Министерство Финансов	MUM120_0017	13.62%	4.80	05.май.22
Министерство Финансов	MUM132_0006	13.76%	3.20	28.апр.22
Министерство Финансов	MOM048_0052	13.79%	3.70	27.апр.22
Министерство Финансов	MUM180_0002	13.97%	2.20	27.апр.22
Министерство Финансов	MOM036_0091	13.81%	2.80	27.апр.22
Министерство Финансов	MOM048_0052	13.62%	3.80	20.апр.22
Министерство Финансов	MUM072_0013	13.55%	5.10	20.апр.22
Министерство Финансов	MUM072_0013	13.17%	5.10	13.апр.22
Министерство Финансов	MUM180_0002	13.69%	2.20	13.апр.22
Министерство Финансов	MOM036_0091	13.56%	2.80	13.апр.22
Министерство Финансов	MOM036_0091	12.84%	2.90	06.апр.22
Министерство Финансов	MOM048_0052	12.64%	3.80	06.апр.22
Министерство Финансов	MUM072_0013	12.50%	5.10	29.мар.22

Ежедневный обзор

10 октября 2023 г.

Министерство Финансов	MOM036_0091	12.71%	2.90	29.мар.22
Министерство Финансов	MUM072_0013	12.50%	5.10	29.мар.22
Министерство Финансов	MOM048_0052	12.59%	3.80	24.мар.22
Министерство Финансов	MUM072_0013	12.63%	5.20	24.мар.22
Министерство Финансов	MKM012_0150	13.70%	0.90	16.мар.22
Министерство Финансов	MOM036_0091	12.72%	2.90	16.мар.22
Министерство Финансов	MOM048_0052	12.67%	3.90	16.мар.22
Министерство Финансов	MUM096_0011	13.21%	6.70	02.мар.22
Министерство Финансов	MUM180_0016	12.91%	14.90	02.мар.22
Министерство Финансов	MUM180_0015	11.10%	14.50	23.фев.22
Министерство Финансов	MUM096_0012	10.97%	7.40	23.фев.22
Министерство Финансов	MUM180_0002	10.73%	2.40	16.фев.22
Министерство Финансов	MUM120_0019	11.04%	9.10	16.фев.22
Министерство Финансов	MOM036_0091	10.75%	3.00	09.фев.22
Министерство Финансов	MUM132_0007	10.99%	10.50	09.фев.22
Министерство Финансов	MUM096_0013	11.00%	8.00	02.фев.22
Министерство Финансов	MUM156_0007	11.00%	12.00	02.фев.22
Министерство Финансов	MUM180_0016	11.05%	15.00	26.янв.22
Министерство Финансов	MUM072_0013	10.90%	5.30	26.янв.22
Министерство Финансов	MKM012_0150	10.30%	1.00	20.янв.22
Министерство Финансов	MOM048_0052	10.67%	4.00	19.янв.22
Министерство Финансов	MUM144_0009	10.87%	11.60	19.янв.22
Министерство Финансов	MUM096_0011	10.75%	6.80	19.янв.22
Министерство Финансов	MUM096_0012	10.75%	7.60	05.янв.22

Источник: KASE, *лет до погашения с момента размещения

Таблица 6. Доля владения нот НБК нерезидентами, млрд тенге

Доля владения нот НБК нерезидентами						
Дата	Резиденты	Нерезиденты	Всего в обращении	Резиденты	Нерезиденты	Изменение (нерезиденты)
29.09.2023	2808.31	80.33	2888.64	97.22%	2.8%	-3.56
22.09.2023	2804.75	83.89	2888.64	97.10%	2.9%	12.8
15.09.2023	2833.73	71.09	2904.82	97.55%	2.4%	0
08.09.2023	2833.73	71.09	2904.82	97.55	2.4%	-23.8
01.09.2023	2741.41	94.91	2836.32	96.65	3.3%	2.38
25.08.2023	2743.79	92.53	2836.32	96.74	3.3%	0.63
18.08.2023	3178.23	91.90	3270.12	97.19%	2.8%	-4.71
11.08.2023	3178.27	91.86	3270.12	97.19%	2.8%	-14.61
04.08.2023	2950.31	106.47	3056.78	96.52%	3.5%	59.86
28.07.2023	2948.20	108.59	3056.78	96.45%	3.6%	11.91
21.07.2023	2674.49	96.68	2771.17	96.51%	3.5%	0.07
14.07.2023	2674.56	96.61	2771.17	96.51%	3.5%	50
05.07.2023	2831.54	46.61	2878.15	98.38%	1.6%	0
01.07.2023	2831.54	46.61	2878.15	98.38%	1.6%	-14.3

Ежедневный обзор

10 октября 2023 г.

23.06.2023	2 355.61	60.91	2 416.51	97.5%	2.5%	0
16.06.2023	2 355.61	60.91	2 416.51	97.5%	2.5%	-44.14
09.06.2023	2 463.77	105.05	2 568.82	95.9%	4.1%	0
02.06.2023	2 463.77	105.05	2 568.82	95.9%	4.1%	5
26.05.2023	2 761.58	100.05	2 861.63	96.5%	3.5%	0
19.05.2023	2 761.58	100.05	2 861.63	96.5%	3.5%	-30.0
12.05.2023	2 633.89	130.00	2 763.89	95.3%	4.7%	-5.4
05.05.2023	2 628.52	135.37	2 763.89	95.1%	4.9%	-21.9
28.04.2023	2 581.11	157.23	2 738.34	94.3%	5.7%	0.0
21.04.2023	2 581.11	157.23	2 738.34	94.3%	5.7%	20.8
14.04.2023	2 593.25	136.43	2 729.68	95.0%	5.0%	0.0
07.04.2023	2 593.25	136.43	2 729.68	95.0%	5.0%	27.1
31.03.2023	2 554.38	109.35	2 663.72	95.9%	4.1%	-0.1
24.03.2023	2 554.28	109.44	2 663.72	95.9%	4.1%	19.2
17.03.2023	2 371.16	90.29	2 461.45	96.3%	3.7%	0.1
10.03.2023	2 371.30	90.15	2 461.45	96.3%	3.7%	0.0
03.03.2023	2 626.35	90.15	2 716.50	96.7%	3.3%	0.0
24.02.2023	2 626.35	90.15	2 716.50	96.7%	3.3%	0.2
17.02.2023	2 495.23	90	2 585.23	96.5%	3.5%	0.0
10.02.2023	2 495.23	90	2 585.23	96.5%	3.5%	0.0
03.02.2023	2 307.85	90	2 397.85	96.2%	3.8%	0.0
27.01.2023	2 307.85	90	2 397.85	96.2%	3.8%	-10.0
20.01.2023	2 312.44	100	2 412.44	95.9%	4.1%	0.0
13.01.2023	2 312.44	100	2 412.44	95.9%	4.1%	0.0
06.01.2023	2 164.93	100	2 264.93	95.6%	4.4%	0.0
26.12.2022	1 629.02	100	1 729.02	94.2%	5.8%	0.0
15.12.2022	1 629.02	100	1 729.02	94.2%	5.8%	0.0
09.12.2022	1 512.83	100	1 612.83	93.8%	6.2%	0.0
02.12.2022	1 512.83	100	1 612.83	93.8%	6.2%	10.0
25.11.2022	1 473.73	90	1 563.73	94.2%	5.8%	0.0
18.11.2022	1 473.73	90	1 563.73	94.2%	5.8%	20.0
11.11.2022	1 257.63	70	1 327.63	94.7%	5.3%	0.0
04.11.2022	1 257.63	70	1 327.63	94.7%	5.3%	10.0
28.10.2022	1 102.35	60	1 162.35	94.8%	5.2%	-50.1
22.10.2022	1 511.10	110.1	1 621.20	93.2%	6.8%	20.1
14.10.2022	1 247.55	90	1 337.55	93.3%	6.7%	-29.9
07.10.2022	1 836.43	119.85	1 956.28	93.9%	6.1%	39.8
30.09.2022	1 661.29	80.02	1 741.31	95.4%	4.6%	-0.3
23.09.2022	1 585.08	80.3	1 665.38	95.2%	4.8%	0.3
16.09.2022	1 685.64	80	1 765.64	95.5%	4.5%	0.0
09.09.2022	1 413.61	80	1 493.61	94.6%	5.4%	-10.0
02.09.2022	1 827.90	90.01	1 917.92	95.3%	4.7%	18.3
27.08.2022	1 826.43	71.75	1 898.17	96.2%	3.8%	1.8
19.08.2022	1 751.17	70	1 821.17	96.2%	3.8%	-15.0

Ежедневный обзор

10 октября 2023 г.

12.08.2022	1 825.29	85.01	1 910.30	95.5%	4.5%	0.0
05.08.2022	1 615.40	85.01	1 700.41	95.0%	5.0%	-5.0
29.07.2022	1 728.29	90.01	1 818.30	95.0%	5.0%	0.0
22.07.2022	1 618.52	90.01	1 708.53	94.7%	5.3%	-38.4
15.07.2022	1 656.94	100.01	1 756.96	94.3%	5.7%	60.6
08.07.2022	1 596.31	120.76	1 717.08	93.0%	7.0%	-112.6
01.07.2022	1 708.95	120.76	1 829.71	93.4%	6.6%	83.5
24.06.2022	1 625.47	130.76	1 756.23	92.6%	7.4%	18.4
17.06.2022	1 607.04	140.76	1 747.81	91.9%	8.1%	-43.0
10.06.2022	1 650.01	140.76	1 790.78	92.1%	7.9%	19.7
03.06.2022	1 630.31	150.76	1 781.07	91.5%	8.5%	45.1
27.05.2022	1 585.22	150.76	1 735.99	91.3%	8.7%	-10.0
20.05.2022	1 578.15	160.76	1 738.91	90.8%	9.2%	0.0
13.05.2022	1 602.67	160.76	1 763.44	90.9%	9.1%	-20.0
06.05.2022	1 598.97	180.76	1 779.73	89.8%	10.2%	18.8
29.04.2022	1 610.90	162.01	1 772.92	90.9%	9.1%	0.0
22.04.2022	1 552.75	162.01	1 714.76	90.6%	9.4%	17.9
15.04.2022	1 435.62	144.1	1 579.72	90.9%	9.1%	14.1
08.04.2022	1 390.41	130.01	1 520.42	91.4%	8.6%	15.0
01.04.2022	1 354.55	115.01	1 469.56	92.2%	7.8%	40.0
25.03.2022	1 250.90	75.01	1 325.91	94.3%	5.7%	-71.3
18.03.2022	1 430.42	146.35	1 576.77	90.7%	9.3%	24.0
11.03.2022	1 341.62	122.31	1 463.93	91.6%	8.4%	-55.1
05.03.2022	1 683.99	177.37	1 861.36	90.5%	9.5%	-20.0
25.02.2022	1 679.87	197.41	1 877.28	89.5%	10.5%	45.6
18.02.2022	1 710.03	151.82	1 861.85	91.8%	8.2%	10.6
11.02.2022	1 770.99	141.26	1 912.25	92.6%	7.4%	12.3
04.02.2022	1 645.90	129.01	1 774.90	92.7%	7.3%	-13.0
28.01.2022	1 639.32	142.04	1 781.36	92.0%	8.0%	2.0
21.01.2022	1 693.79	140.04	1 833.83	92.4%	7.6%	10.1
14.01.2022	1 618.00	129.95	1 747.96	92.6%	7.4%	-62.4
06.01.2022	1 640.99	192.38	1 833.36	89.5%	10.5%	-18.9
31.12.2021	1 938.48	211.3	2 149.78	90.2%	9.8%	-0.4
24.12.2021	1 842.45	211.68	2 054.14	89.7%	10.3%	-4.2
15.12.2021	1 899.57	215.88	2 115.45	89.8%	10.2%	-111.9
10.12.2021	2 095.32	327.81	2 423.13	86.5%	13.5%	-45.3
03.12.2021	2 275.47	373.12	2 648.59	85.9%	14.1%	0.5
26.11.2021	2 152.41	372.67	2 525.08	85.2%	14.8%	-30.4
19.11.2021	2 086.03	403.07	2 489.11	83.8%	16.2%	22.6
12.11.2021	2 018.44	380.49	2 398.93	84.1%	15.9%	43.0
05.11.2021	2 036.33	337.49	2 373.82	85.8%	14.2%	-108.7
29.10.2021	2 546.32	446.21	2 992.54	85.1%	14.9%	25.5
22.10.2021	2 416.90	420.76	2 837.66	85.2%	14.8%	51.2
15.10.2021	2 425.02	369.61	2 794.62	86.8%	13.2%	-52.3

Ежедневный обзор

10 октября 2023 г.

08.10.2021	2 433.47	421.9	2 855.37	85.2%	14.8%	2.8
01.10.2021	2 379.45	419.12	2 798.58	85.0%	15.0%	-52.1
24.09.2021	2 535.46	471.21	3 006.67	84.3%	15.7%	85.5
17.09.2021	2 432.57	385.73	2 818.29	86.3%	13.7%	33.1
10.09.2021	2 424.57	352.68	2 777.26	87.3%	12.7%	-67.5
03.09.2021	2 690.72	420.2	3 110.91	86.5%	13.5%	-9.9
27.08.2021	2 793.58	430.08	3 223.66	86.7%	13.3%	-35.0
20.08.2021	2 782.93	465.08	3 248.01	85.7%	14.3%	-11.9
13.08.2021	2 730.47	476.95	3 207.42	85.1%	14.9%	49.2
06.08.2021	2 779.62	427.8	3 207.42	86.7%	13.3%	-53.4
30.07.2021	2 899.72	481.23	3 380.95	85.8%	14.2%	-26.2
23.07.2021	3 007.80	507.43	3 515.23	85.6%	14.4%	-49.4
16.07.2021	3 028.90	556.87	3 585.77	84.5%	15.5%	19.0
09.07.2021	3 029.13	537.87	3 567.00	84.9%	15.1%	12.1
03.07.2021	3 017.83	525.79	3 543.62	85.2%	14.8%	11.1
25.06.2021	2 941.48	514.68	3 456.16	85.1%	14.9%	-57.7
18.06.2021	2 900.83	572.34	3 473.17	83.5%	16.5%	26.1
11.06.2021	2 945.94	546.28	3 492.22	84.4%	15.6%	-28.4
04.06.2021	2 899.15	574.69	3 473.84	83.5%	16.5%	63.0
28.05.2021	2 733.50	511.65	3 245.15	84.2%	15.8%	-27.1
21.05.2021	2 667.30	538.74	3 206.04	83.2%	16.8%	26.4
14.05.2021	2 583.91	512.37	3 096.28	83.5%	16.5%	56.7
06.05.2021	2 668.79	455.69	3 124.48	85.4%	14.6%	6.5
30.04.2021	3 036.14	449.16	3 485.31	87.1%	12.9%	48.6
23.04.2021	2 989.95	400.55	3 390.50	88.2%	11.8%	-104.0
16.04.2021	2 856.56	504.58	3 361.14	85.0%	15.0%	-32.8
09.04.2021	2 982.52	537.36	3 519.89	84.7%	15.3%	-9.3
02.04.2021	2 915.59	546.7	3 462.29	84.2%	15.8%	-18.3
26.03.2021	2 891.13	564.96	3 456.08	83.7%	16.3%	1.8
19.03.2021	3 103.20	563.15	3 666.17	84.6%	15.4%	39.6

Источник: Национальный Банк РК

АО «Halyk Finance»

Департамент исследований

E-mail
research@halykfinance.kz

Департамент продаж

E-mail
sales@halykfinance.kz

Адрес:

Halyk Finance
пр. Абая, 109 «В», 5 этаж
A05A1B4, Алматы, Республика Казахстан
Тел. +7 727 339 43 77
www.halykfinance.kz

Bloomberg
HLFN
Refinitiv
Halyk Finance
Factset
Halyk Finance
Capital IQ
Halyk Finance

Заявление об ограничении ответственности

Настоящая публикация носит исключительно информационный характер и не является предложением или попыткой со стороны АО «Halyk Finance» купить, продать или вступить в иную сделку в отношении каких-либо ценных бумаг и иных финансовых инструментов, на которые в настоящей публикации может содержаться ссылка, предоставить какие-либо инвестиционные рекомендации или услуги. Указанные предложения могут быть направлены исключительно в соответствии с требованиями применимого законодательства. Настоящая публикация основана на информации, которую мы считаем надежной, однако мы не утверждаем, что все приведенные сведения абсолютно точны. При этом, отмечаем, что прошлая доходность не является показателем доходности инвестиций в будущем. Мы не несем ответственности за использование клиентами информации, содержащейся в настоящей публикации, а также за сделки и операции с ценными бумагами и иными финансовыми инструментами, упоминающимися в ней. Мы не берем на себя обязательство регулярно обновлять информацию, которая содержится в настоящей публикации или исправлять возможные неточности. HF, его аффилированные и должностные лица, партнеры и сотрудники, в том числе лица, участвующие в подготовке и выпуске этого материала, оставляют за собой право участвовать в сделках в отношении упоминающихся в настоящей публикации ценных бумаг и иных финансовых инструментов. Также отмечаем, что на ценные бумаги и иные финансовые инструменты, рассматриваемые в настоящей публикации и номинированные в иностранной валюте, могут оказывать влияние обменные курсы валют. Изменение обменных курсов валют может вызвать снижение стоимости инвестиций в указанные активы. Следует иметь в виду, что инвестирование в Американские депозитарные расписки также подвержено риску изменения обменного курса валют, а инвестирование в казахстанские ценные бумаги и иные финансовые инструменты имеет значительный риск. В указанной связи, инвесторы до принятия решения об участии в сделках с ценными бумагами и иными финансовыми инструментами, рассматриваемыми в настоящей публикации, должны проводить собственное исследование относительно надежности эмитентов данных ценных бумаг и иных финансовых инструментов.

Настоящая информация не предназначена для публичного распространения и не может быть воспроизведена, передана или опубликована, целиком или по частям, без предварительного письменного разрешения АО «Halyk Finance».