



# Ежедневный обзор

Рынок акций США незначительно снизился

# Ежедневный обзор

6 октября 2023 г.

## » Рынок акций США незначительно снизился

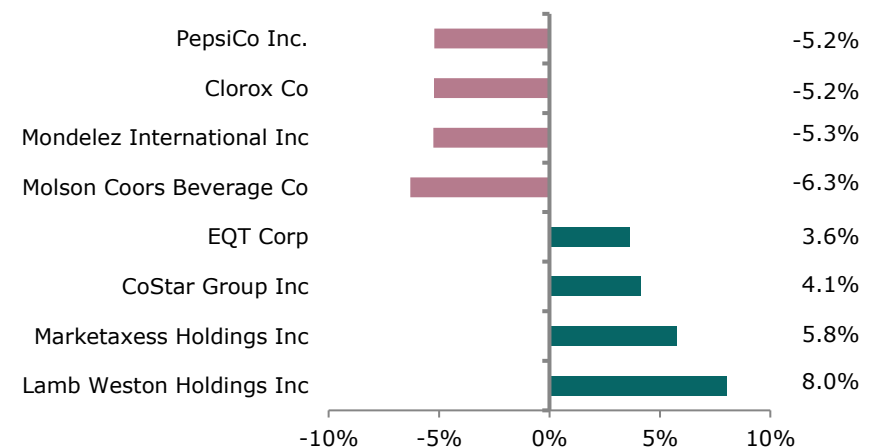
Индексы Уолл-стрит по итогам торгов в четверг закрылись в красной зоне, продемонстрировав незначительное снижение. Сектор основных потребительских товаров накануне снизился на 2.1% за счет коррекции цен на напитки и упакованные продукты питания на фоне сообщений о том, что популярные препараты Ozempic и Wegovy для снижения веса, могут отрицательно сказаться на продажах за счет снижения аппетита потребителей. В связи с этим акции PepsiCo Inc. потеряли 5.2% своей стоимости, а акции Coca-Cola упали на 4.8%.

Согласно опубликованному отчету Министерства труда США (U.S. Department of Labor), рынок труда продолжает демонстрировать относительную стабильность. Так, за последнюю неделю сентября число первичных заявок на получение пособия по безработице увеличилось до 207 тыс (предыдущий показатель составил 204 тыс), что оказалось ниже ожиданий рынка в 210 тыс.

## » Цены на нефть продолжили снижение

Цена на нефть продолжила снижение второй день подряд. По итогам торгов эталонная марка нефти Brent подешевела до \$84.1 за баррель на фоне сильной волатильности последних дней. Такая коррекция цен на Brent соответствует локальным минимумам с конца августа текущего года. Снижение котировок нефти связано с опасениями по поводу более существенного падения глобального спроса на энергоносители по сравнению с решением в рамках соглашения ОПЕК+ о сокращении объемов добычи нефти на 1 млн баррелей в сутки (Саудовская Аравия) и на 300 тыс. баррелей в сутки (РФ) до конца декабря текущего года.

## Лидеры и аутсайдеры индекса S&P 500



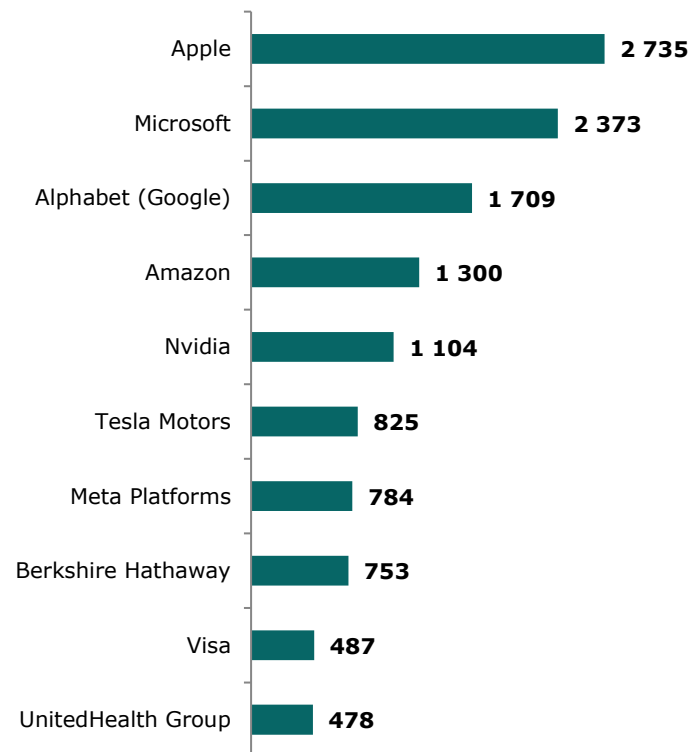
## Товарный рынок

	Знач.	Изменение			
		1D	1W	1M	YTD
Brent	84.1	-2.0%	-11.9%	-6.5%	-2.1%
Медь	7 899	-0.6%	-3.9%	-4.2%	-5.6%
Цинк	2 477	-0.7%	-5.5%	1.4%	-16.7%
Золото	1 820.3	-0.1%	-2.4%	-5.0%	-0.2%
Серебро	21.0	-0.2%	-7.3%	-9.5%	-12.4%
Природный газ	3.2	6.9%	8.4%	21.8%	-29.1%
Алюминий	2 232	-0.6%	-2.0%	2.2%	-6.1%

# Ежедневный обзор

6 октября 2023 г.

» Рыночная капитализация 10 крупнейших публичных компаний США, млрд \$



## Динамика изменения индекса S&P 500

	Изменение		Количество эмитентов	Вес, (%)
	в %	в пунктах		
<b>S&amp;P 500</b>	<b>-0.1%</b>	<b>-5.6</b>	<b>503</b>	<b>100%</b>
<b>Information Technology</b>	0.3%	3.0	64	27.9%
<b>Health Care</b>	0.5%	2.8	65	13.4%
<b>Financials</b>	0.4%	2.5	72	12.7%
<b>Consumer Discretionary</b>	-0.6%	-2.6	52	10.7%
<b>Communications Services</b>	-0.1%	-0.5	23	9.0%
<b>Industrials</b>	-0.6%	-2.3	76	8.3%
<b>Consumer Staples</b>	-2.1%	-0.6	38	6.4%
<b>Energy</b>	-0.6%	-1.1	23	4.5%
<b>Materials</b>	-1.3%	-1.3	29	2.4%
<b>Real Estate</b>	0.7%	0.7	31	2.4%
<b>Utilities</b>	-0.6%	-0.6	30	2.3%

# Ежедневный обзор

6 октября 2023 г.

## »» Рынок акций США незначительно снизился

Индексы Уолл-стрит по итогам торгов в четверг закрылись в красной зоне, продемонстрировав незначительное снижение. Сектор основных потребительских товаров накануне снизился на 2.1% за счет коррекции цен на напитки и упакованные продукты питания на фоне сообщений о том, что популярные препараты Ozempic и Wegovy для снижения веса, могут отрицательно сказаться на продажах за счет снижения аппетита потребителей. В связи с этим акции PepsiCo Inc. потеряли 5.2% своей стоимости, а акции Coca-Cola упали на 4.8%.

Согласно опубликованному отчету Министерства труда США (U.S. Department of Labor), рынок труда продолжает демонстрировать относительную стабильность. Так, за последнюю неделю сентября число первичных заявок на получение пособия по безработице увеличилось до 207 тыс. (предыдущий показатель составил 204 тыс.), что оказалось ниже ожиданий рынка в 210 тыс. Сообщение Министерства труда разочаровало инвесторов, т.к. увеличение первичных заявок на получение пособий косвенно указывало бы на замедление экономики США, рост безработицы и приблизило бы начало раунда смягчения ДКП ФРС США. Высокая процентная ставка ФРС США «вредит» рынку акций. При этом рынок находится в ожидании данных по безработице в США за сентябрь, которые будут опубликованы уже сегодня.

## »» Рост акций Walt Disney

Акции американской развлекательной компании Walt Disney выросли на 1.9% после того, как компания объявила о скидках на детские билеты в свои тематические парки в рамках рекламного плана по увеличению их посещаемости. Недавно компания объявляла об инвестициях в размере \$60 млрд в свое подразделение парков, которое является крупнейшим источником ее дохода.

Фондовые индексы	Регион	Посл. Знач.	Изменение	
			За день	С начала года
<b>Americas</b>				
<b>S&amp;P500</b>	США	4 258.2	-0.13%	10.90%
<b>Dow Jones</b>	США	33 119.6	-0.03%	-0.08%
<b>NASDAQ</b>	США	13 219.8	-0.12%	26.31%
<b>EMEA</b>				
<b>Euro Stoxx 50</b>	Еврозона	4 099.8	0.00%	8.07%
<b>FTSE 100</b>	Великобритания	7 451.5	0.53%	0.00%
<b>CAC 40</b>	Франция	6 998.3	0.02%	8.10%
<b>DAX</b>	Германия	15 070.2	-0.20%	8.24%
<b>IBEX 35</b>	Испания	9 157.7	0.60%	11.28%
<b>FTSE MIB</b>	Италия	27 490.8	0.20%	15.96%
<b>Asia/Pacific</b>				
<b>Nikkei 225</b>	Япония	30 998.8	-0.25%	18.79%
<b>Hang Seng</b>	Гонконг	17 538.5	1.99%	-11.34%
<b>CSI 300</b>	Китай	3 689.5	-0.09%	-4.70%
<b>Shanghai</b>	Китай	3 110.5	0.26%	0.69%
<b>Sensex</b>	Индия	65 631.6	0.62%	7.87%
<b>Singapore</b>	Сингапур	3 162.1	0.22%	-2.74%
<b>Emerging markets</b>				
<b>Bovespa</b>	Бразилия	113 284.1	-0.28%	3.23%
<b>RTSI\$</b>	Россия	982.6	-0.88%	1.24%
<b>NIFTY 50</b>	Индия	19 545.8	0.56%	7.96%
<b>TOP 40</b>	ЮАР	65 546.2	1.02%	-2.10%
<b>Borsa Index</b>	Турция	8 488.0	1.86%	54.07%
<b>KASE</b>	Казахстан	4 072.9	-0.56%	25.26%

# Ежедневный обзор

6 октября 2023 г.

## >> Валютный рынок

- Значение индекса доллара США (DXY), показывающего отношение курса доллара к корзине из шести мировых валют, снизилось на 0.4% до 106.3 п;
- Курс USDKZT сохранился на уровне 477.4.

## >> Главные новости

- Трамп заявил о готовности временно занять пост спикера Палаты представителей США;
- Китай в очередной раз выступил против сброса воды с японской АЭС "Фукусима-1".

## LIBOR (USD)

	Знач.	Значение на дату			
		1D	1W	1M	YTD
<b>LIBOR Overnight</b>	5.06%	5.05%	5.07%	5.07%	4.32%
<b>LIBOR1M</b>	5.44%	5.44%	5.43%	5.44%	4.39%
<b>LIBOR3M</b>	5.68%	5.68%	5.65%	5.66%	4.77%
<b>LIBOR6M</b>	5.92%	5.91%	5.90%	5.88%	5.14%
<b>LIBOR12M</b>	6.04%	5.96%	5.93%	5.72%	5.48%

## Валютный рынок

	Знач.	Изменение валютных пар			
		1D	1W	1M	YTD
<b>DXY</b>	106.3	-0.4%	0.1%	2.0%	2.7%
<b>USD/KZT</b>	477.4	0.0%	0.7%	3.6%	3.2%
<b>USD/RUB</b>	100.1	0.0%	3.1%	2.0%	34.9%
<b>EUR/USD</b>	1.06	0.4%	-0.2%	-1.7%	-1.4%
<b>GBP/USD</b>	1.22	0.5%	-0.1%	-2.5%	0.9%
<b>USD/JPY</b>	148.51	-0.4%	-0.5%	0.6%	13.3%

## Долговой рынок

	Валюта	YTM	YTM на			
			1D	1W	1M	YTD
<b>US Treasuries (10YR)</b>	US\$	4.72%	4.72%	4.57%	4.26%	3.87%
<b>US Treasuries (30YR)</b>	US\$	4.89%	4.89%	4.70%	4.37%	3.96%
<b>UK Gilts (30YR)</b>	GBP	4.54%	4.58%	4.48%	4.46%	3.67%
<b>Germany (10YR)</b>	EUR	2.88%	2.92%	2.93%	2.58%	2.57%
<b>Russia (10YR)</b>	RUB	11.2%	11.3%	11.1%	10.7%	9.1%
<b>Kazakhstan (3YR)</b>	US\$	4.41%	4.38%	4.07%	3.65%	3.37%

6 октября 2023 г.

## • **Трамп заявил о готовности временно занять пост спикера Палаты представителей США**

Бывший президент США Дональд Трамп заявил, что готов временно занять пост спикера Палаты представителей. Об этом сообщает Fox News. «Они спросили меня, не соглашусь ли я принять [этот пост] на короткий срок ради партии, пока они не договорятся», — сказал бывший американский лидер. По его словам, он готов согласиться, если это будет нужно.

Политик добавил, готов принять этот пост на «период в 30, 60 или 90 дней», пока в Республиканской партии не договорятся о более долгосрочном варианте. Трамп добавил, что просьба исходила от его многочисленных «друзей» в Конгрессе США.

3 октября стало известно, что конгрессмен Трой Нильс предложил выдвинуть на освободившуюся должность спикера Палаты представителей США Дональда Трампа. По словам Нильса, «Кевин Маккарти не будет снова баллотироваться на пост спикера».

*Источник: Интерфакс-Казахстан, Bloomberg*

## • **Китай в очередной раз выступил против сброса воды с японской АЭС "Фукусима-1"**

Китай выступает против сброса воды, которая использовалась для охлаждения реакторов аварийной АЭС "Фукусима-1" в Японии, говорится в заявлении МИД КНР.

"Позиция Китая в отношении сброса радиоактивно загрязненной воды с АЭС "Фукусима", Япония, последовательна и ясна. Мы решительно выступаем против односторонних действий Японии", - подчеркнул представитель министерства.

Он отметил, что международное сообщество "должно содействовать созданию долгосрочного и эффективного международного механизма мониторинга и обеспечить эффективное участие заинтересованных сторон, таких, как соседние с Японией страны", добавив, что японское правительство "должно в полной мере отреагировать на озабоченность международного сообщества".

В связи с началом сброса воды в августе текущего года МИД КНР заявил: "Китай выразил свое твердое несогласие и решительно осудил эти действия, сделав Японии серьезное представление, потребовал прекращения этого неправильного акта".

В заявлении подчеркивалось, что Китай считает, что "утилизация радиоактивно загрязненной воды (...) является серьезной проблемой ядерной безопасности, имеющей трансграничные последствия". Это является "крайне эгоистичным и безответственным актом", который игнорирует интересы международной общественности.

Как сообщалось, вторая фаза операции по сбросу в Тихий океан загрязненной воды началась в четверг. Второй этап будет аналогичен первому и, как ожидается, продлится 17 дней. За это время спустят 7.8 тыс. тонн прошедшей очистку воды, находящейся в 10 цистернах.

Оператор АЭС компания ТЕРСО рассчитывает в текущем финансовом году, то есть до 31 марта 2024, сбросить суммарно 31.2 тыс. тонн. Вода, содержащая тритий, будет поступать порциями в океан через подземный тоннель длиной 1 км.

*Источник: Интерфакс-Казахстан, Bloomberg*

# Ежедневный обзор

6 октября 2023 г.

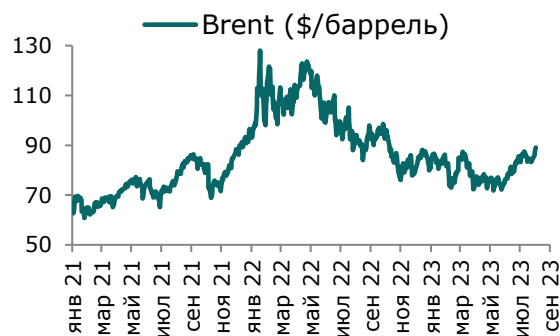
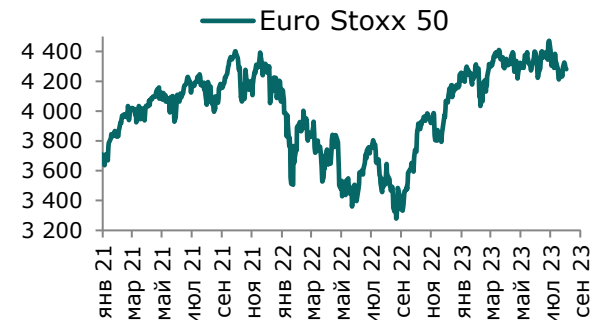
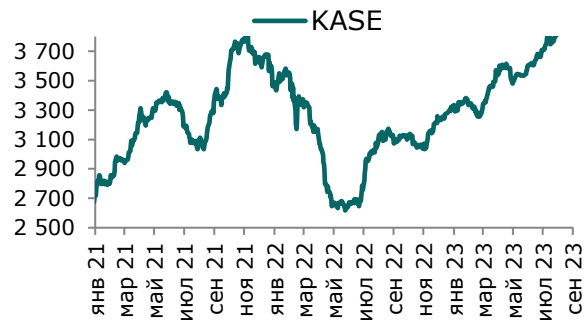
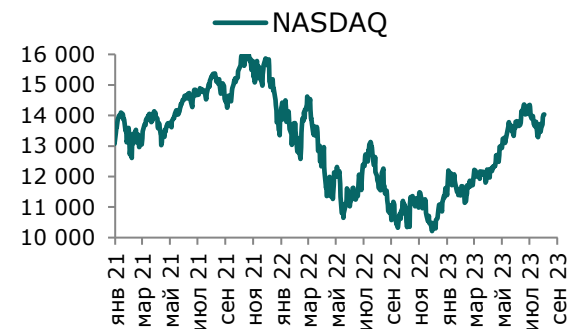
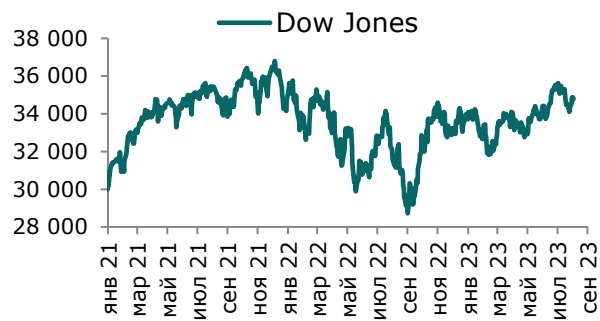
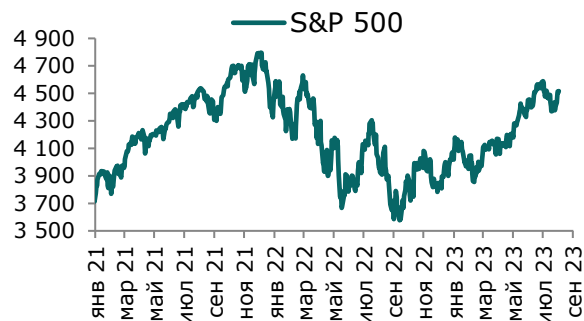
**Таблица 1. Динамика изменения валют стран СНГ, развивающихся и развитых стран**

Валютная пара (индекс)	Страна	Базовая ставка	Инфляция* 2021	Инфляция* 2022	Курс	1D	1W	1M	YTD
USD/KZT	Казахстан	16.50%	8.0%	14.9%	477.4	0.0%	0.7%	3.6%	3.2%
USD/RUB	Россия	13.00%	6.7%	13.8%	100.1	0.0%	3.1%	2.0%	34.9%
USD/GEL	Грузия	10.00%	9.3%	11.6%	2.68	-0.1%	-0.1%	2.0%	-0.9%
USD/KGS	Кыргызстан	13.00%	11.2%	14.7%	88.20	0.0%	0.0%	4.8%	3.3%
USD/TJS	Таджикистан	10.00%	8.0%	4.5%	10.95	0.0%	0.2%	0.1%	7.0%
USD/UZS	Узбекистан	14.00%	10.0%	12.3%	12 196.46	-0.1%	0.0%	0.6%	8.6%
USD/UAH	Украина	20.00%	9.3%	20.1%	36.65	-0.2%	-0.8%	-0.8%	-0.7%
Развивающиеся страны									
USD/CNY	Китай	4.35%	0.9%	2.0%	7.31	0.0%	0.3%	0.4%	6.0%
USD/BRL	Бразилия	12.75%	8.3%	9.3%	5.17	0.2%	2.7%	3.7%	-2.1%
USD/INR	Индия	6.50%	4.1%	6.7%	83.26	0.0%	0.1%	0.3%	0.6%
USD/ZAR	ЮАР	8.25%	4.6%	6.9%	19.52	1.0%	2.8%	1.7%	14.6%
USD/TRY	Турция	30.00%	19.4%	72.0%	27.55	-0.1%	0.6%	2.7%	47.3%
Развитые страны									
DXY	США	5.50%	4.7%	8.0%	106.3	-0.4%	0.1%	2.0%	2.7%
USD/CAD	Канада	5.00%	3.4%	6.8%	1.37	-0.3%	1.6%	0.5%	1.1%
GBP/USD	Великобритания	5.25%	2.6%	9.1%	1.22	0.5%	-0.1%	-2.5%	0.9%
USD/CHF	Швейцария	1.75%	0.6%	2.8%	0.91	-0.5%	-0.3%	2.4%	-1.3%
USD/JPY	Япония	-0.10%	-0.3%	2.5%	148.51	-0.4%	-0.5%	0.6%	13.3%
USD/KRW	Южная Корея	3.50%	2.3%	5.1%	1 350.55	-0.9%	1.0%	2.1%	6.7%

Источник: Bloomberg, \*показатель темпа инфляции в среднем за год

# Ежедневный обзор

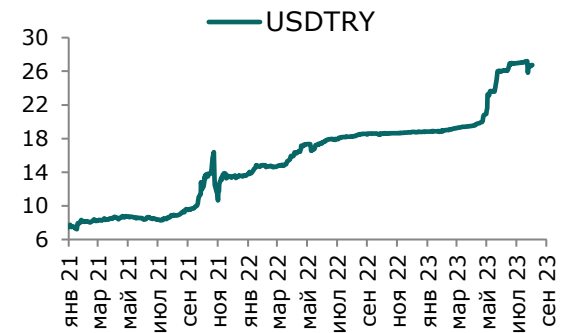
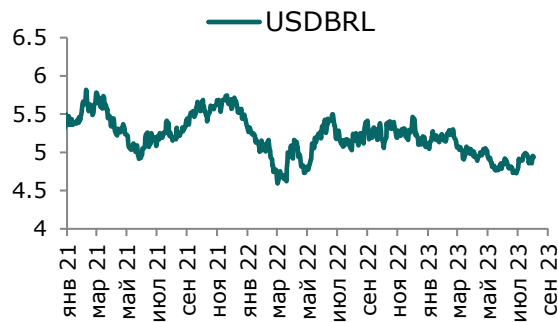
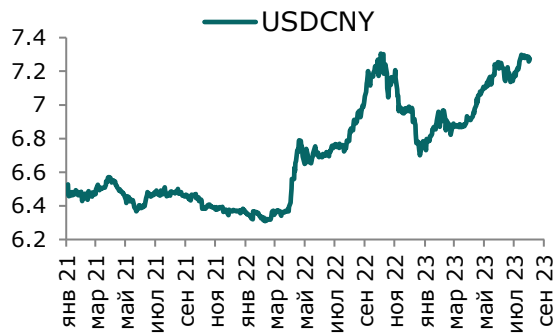
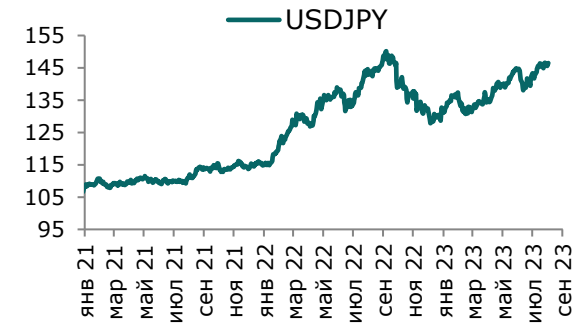
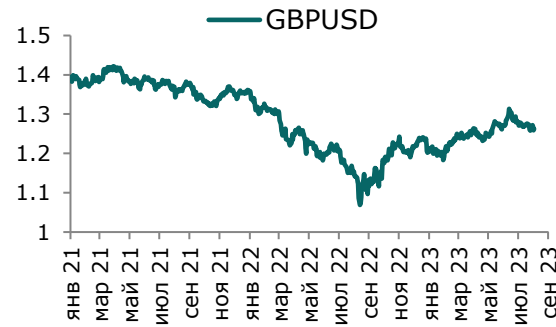
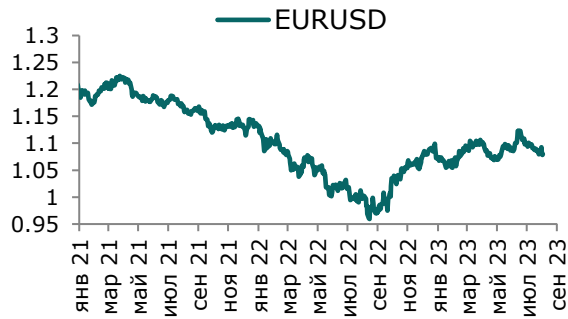
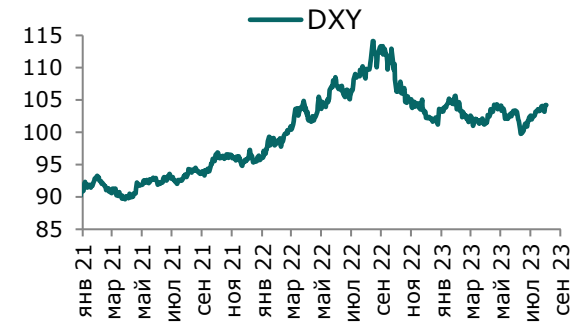
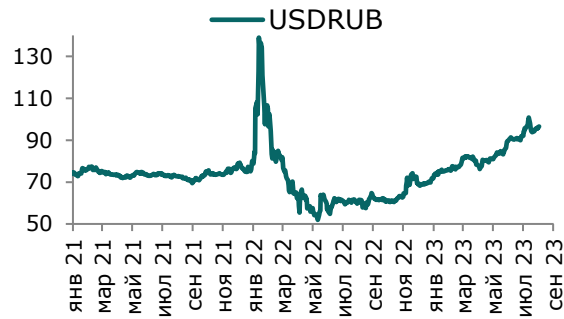
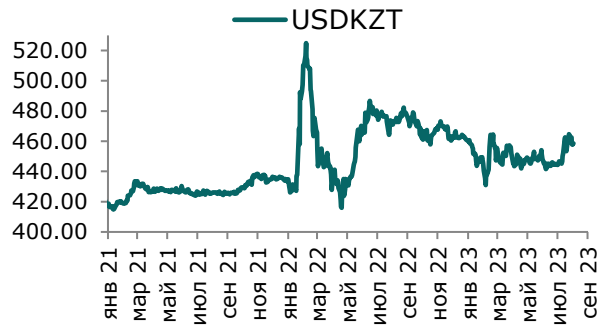
6 октября 2023 г.





# Ежедневный обзор

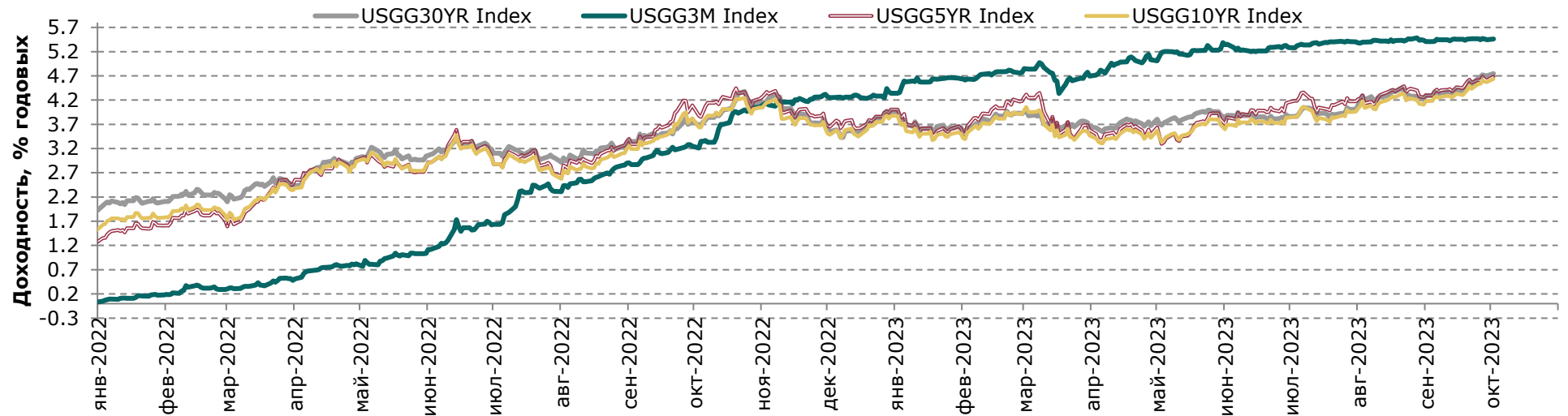
6 октября 2023 г.



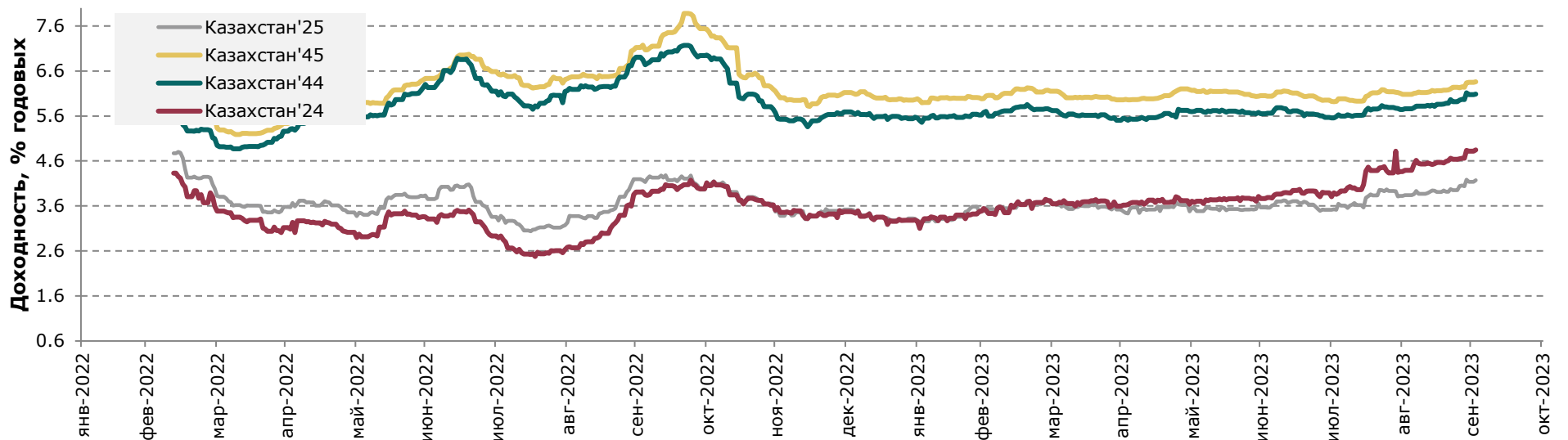
# Ежедневный обзор

6 октября 2023 г.

## Доходность государственных ценных бумаг США



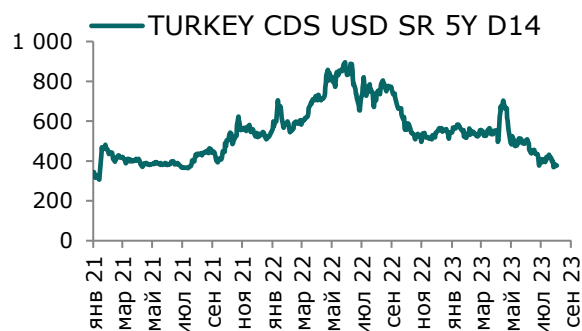
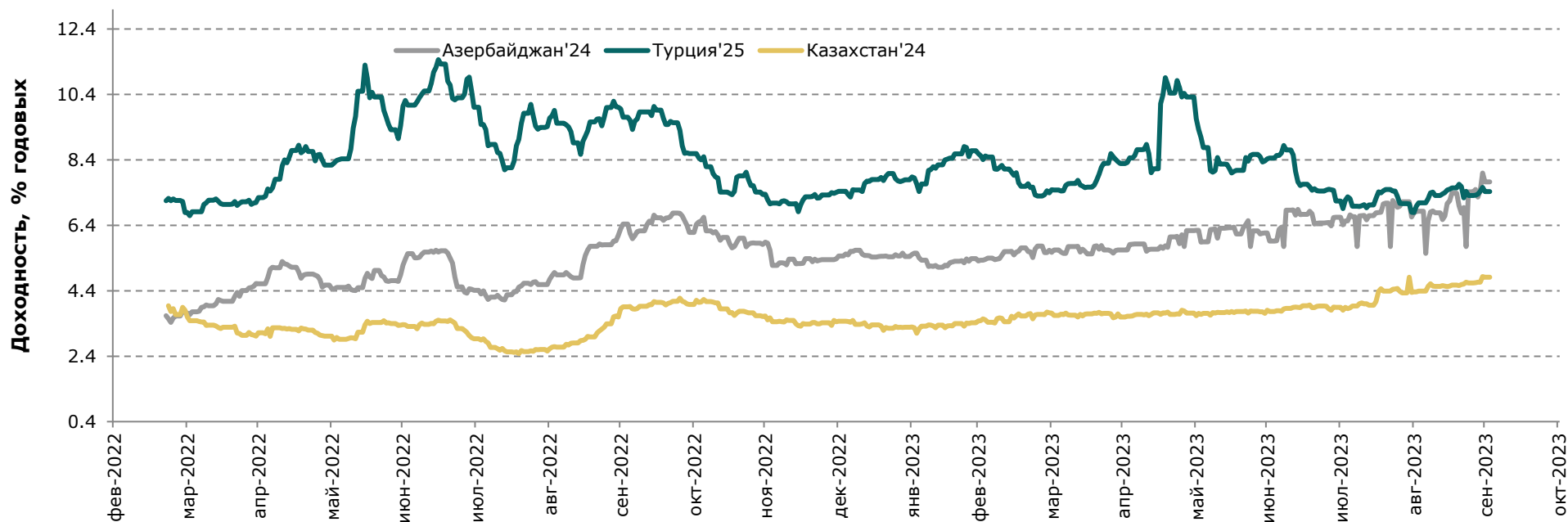
## Динамика доходности суверенных облигаций РК



# Ежедневный обзор

6 октября 2023 г.

## Динамика доходности суверенных еврооблигаций Турции и Азербайджана



# Ежедневный обзор

6 октября 2023 г.

**Таблица 2. Информация по казахстанским еврооблигациям**

Выпуск	Валюта	Купон	Цена		Доходность		Спред		Дата погашения	Объем бумаг в обращении, млн.	Дюрация
			Покупка	Продажа	Покупка	Продажа	Z-Sprd	G-Sprd			
<b>Республика Казахстан</b>											
KAZAKS 0.6 09/30/26	EUR	0.60	88.31	89.26	4.90	4.52	111.31	176.26	30.09.2026	500	2.91
KAZAKS 2 3/8 11/09/28	EUR	2.38	100.00	100.00	2.37	2.37	-105.37	-42.62	09.11.2028	525	4.78
KAZAKS 1 1/2 09/30/34	EUR	1.50	70.92	72.00	5.00	4.85	148.16	200.49	30.09.2034	650	9.50
KAZAKS 1.55 11/09/23	EUR	1.55	99.26	99.80	9.02	3.54	234.67	252.09	09.11.2023	525	0.19
KAZAKS 3 7/8 10/14/24	USD	3.88	98.68	99.31	5.21	4.57	-58.20	-56.96	14.10.2024	1500	1.07
KAZAKS 6 1/2 07/21/45	USD	6.50	101.20	102.08	6.40	6.32	207.54	143.37	21.07.2045	1500	11.74
KAZAKS 5 1/8 07/21/25	USD	5.13	101.19	101.93	4.43	4.00	-90.48	-96.44	21.07.2025	2500	1.78
KAZAKS 4 7/8 10/14/44	USD	4.88	85.38	86.26	6.12	6.04	179.13	113.74	14.10.2044	1000	12.29
<b>НК КазМунайГаз</b>											
KZOKZ 6 3/8 10/24/48	USD	6.38	80.72	81.64	8.20	8.10	389.66	328.92	24.10.2048	1500	10.93
KZOKZ 5 3/4 04/19/47	USD	5.75	76.82	77.72	7.94	7.84	362.70	299.95	19.04.2047	1250	11.21
KZOKZ 5 3/8 04/24/30	USD	5.38	90.52	91.35	7.21	7.04	272.04	244.35	24.04.2030	1250	5.32
KZOKZ 3 1/2 04/14/33	USD	3.50	74.44	75.22	7.26	7.13	283.74	254.58	14.04.2033	750	7.58
KZOKZ 4 3/4 04/19/27	USD	4.75	93.47	94.09	6.86	6.65	213.48	193.70	19.04.2027	1000	3.21
<b>Самрук Казына</b>											
SAMRUK 2 10/28/26	USD	2.00	88.77	89.46	6.07	5.80	123.98	107.40	28.10.2026	500	2.96
<b>КазТрансГаз</b>											
KZTGKZ 4 3/8 09/26/27	USD	4.38	91.90	92.84	6.73	6.45	203.25	181.19	26.09.2027	706	3.57
<b>Казахстан ТемирЖолы</b>											
KTZKZ 3 1/4 12/05/23	CHF	3.25	97.50	100.00	19.34	3.20	918.67	937.02	05.12.2023	250	0.25
<b>Банк Развития Казахстана</b>											
DBKAZ 5 3/4 05/12/25	USD	5.75	99.53	100.33	6.06	5.53	57.80	54.36	12.05.2025	500	1.57
DBKAZ 2.95 05/06/31	USD	2.95	78.56	79.63	6.58	6.38	211.11	180.21	06.05.2031	255	6.53
<b>ТенгизШевройл</b>											
TENGIZ 4 08/15/26	4.00	89.80	90.63	8.43	8.04	341.78	328.26	4.00	15.08.2026	1000	2.48
TENGIZ 3 1/4 08/15/30	3.25	75.64	76.52	7.92	7.72	343.04	313.21	3.25	15.08.2030	750	5.92
TENGIZ 2 5/8 08/15/25	2.63	90.08	90.90	8.49	7.98	314.32	307.94	2.63	15.08.2025	500	1.84

# Ежедневный обзор

6 октября 2023 г.

**Таблица 3. Информация по узбекским еврооблигациям**

Выпуск	Валюта	Купон	Цена		Доходность		Спред		Дата погашения	Объем бумаг в обращении, млн.	Дюрация
			Покупка	Продажа	Покупка	Продажа	Z-Sprd	G-Sprd			
<b>Республика Узбекистан</b>											
UZBEK 4,75 2024	USD	4.75%	98.75	99.28	8.12	6.67	181.86	183.73	20.02.2024	500	0.37
UZBEK 5,375 2029	USD	5.38%	89.12	89.93	7.90	7.69	335.01	312.38	20.02.2029	500	4.49
UZBEK 3,7 2030	USD	3.70%	77.71	78.52	7.83	7.66	336.98	306.73	25.11.2030	555	5.88
<b>НБ Республики Узбекистан</b>											
NBUZB 4,85 2025	USD	4.85%	92.23	93.25	9.09	8.51	370.83	363.72	21.10.2025	300	1.84
<b>Узпромстройбанк</b>											
SQBNZU 5,75 2024	USD	5.75%	94.81	95.99	10.60	9.47	462.41	462.02	02.12.2024	300	1.06
<b>Ипотека Банк</b>											
IPTBZU 5,5 2025	USD	5.50%	90.98	91.79	10.33	9.87	513.29	505.21	19.11.2025	300	1.89

**Таблица 4. Информация по прочим еврооблигациям**

Выпуск	Валюта	Купон	Цена		Доходность		Спред		Дата погашения	Объем бумаг в обращении, млн.	Дюрация
			Покупка	Продажа	Покупка	Продажа	Z-Sprd	OAS-Sprd			
SEASPAN CORP	USD	5.50%	78.42	79.72	10.51	10.16	623.18	599.19	01.08.2029	750	4.71
GRUPO AXO SA DE CV	USD	5.75%	88.39	89.48	10.75	10.24	594.98	580.02	08.06.2026	325	2.40
CYDSA SAB DE CV	USD	6.25%	93.20	94.38	8.25	7.89	380.21	338.90	04.10.2027	332	3.39
BUKIT MAKMUR MANDIRI UTA	USD	7.75%	82.53	84.51	16.85	15.71	1160.22	1144.61	10.02.2026	400	2.04
EMPRESA ELECTRICA COCHRA	USD	5.50%	93.80	94.95	9.14	8.43	411.43	399.46	14.05.2027	258	1.69
GRUPO UNICOMER CO LTD	USD	7.88%	98.53	99.51	10.67	8.79	420.03	432.95	01.04.2024	350	0.51
IOCHPE-MAX/MAX WHEELS MX	USD	5.00%	86.43	87.43	8.60	8.31	426.56	405.88	07.05.2028	400	3.92
ADECOAGRO SA	USD	6.00%	94.80	95.70	7.52	7.25	311.18	257.18	21.09.2027	500	3.39

# Ежедневный обзор

6 октября 2023 г.

## Кривая доходности ГЦБ РК

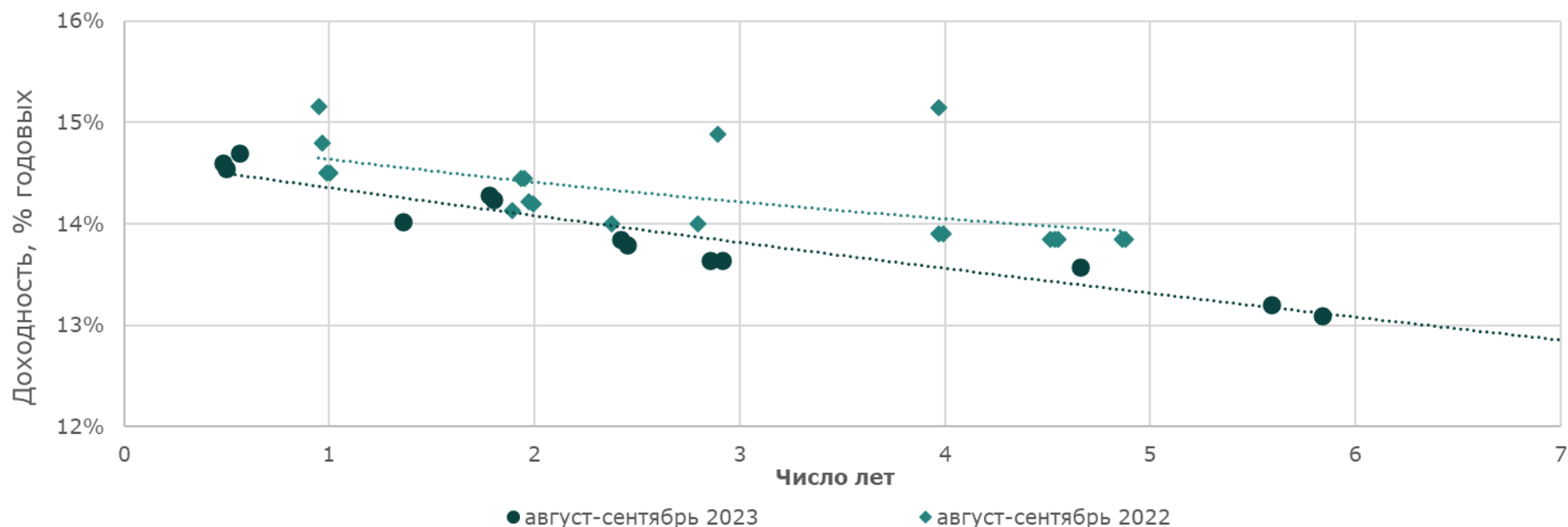


Таблица 5. Последние размещения ГЦБ

Эмитент	Тикер	Доходность	Лет до погашения*	Дата размещения
<b>Ценные бумаги Министерства Финансов</b>				
Министерство Финансов	MUM096_0012	13.09%		27.сен.23
Министерство Финансов	MOM060_0052	13.64%	5.8	27.сен.23
Министерство Финансов	MKM012_0154	14.60%	2.9	20.сен.23
Министерство Финансов	MUM216_0001	11.70%	0.5	20.сен.23
Министерство Финансов	MUM096_0014	12.80%	12.9	20.сен.23
Министерство Финансов	MUM156_0007	12.05%	7.6	13.сен.23
Министерство Финансов	MKM012_0154	14.55%	10.4	13.сен.23
Министерство Финансов	MOM060_0052	13.64%	2.9	6.сен.23
Министерство Финансов	MUM132_0007	12.60%	8.9	6.сен.23
Министерство Финансов	MOM024_0087	14.02%	1.4	6.сен.23
Министерство Финансов	MKM012_0154	14.70%	0.56	23.авг.23
Министерство Финансов	MOM048_0052	13.85%	2.42	23.авг.23
Министерство Финансов	MUM216_0001	11.70%	12.95	23.авг.23
Министерство Финансов	MUM120_0016	14.28%	1.78	16.авг.23
Министерство Финансов	MUM084_0018	13.58%	4.66	16.авг.23
Министерство Финансов	MUM096_0014	13.00%	7.74	16.авг.23
Министерство Финансов	MUM156_0007	12.16%	10.52	16.авг.23

# Ежедневный обзор

6 октября 2023 г.

Министерство Финансов	MOM048_0052	13.79%	2.45	09.авг.23
Министерство Финансов	MUM120_0016	14.24%	1.80	09.авг.23
Министерство Финансов	MUM072_0014	13.20%	5.59	02.авг.23
Министерство Финансов	MUM108_0014	12.20%	8.80	02.авг.23
Министерство Финансов	MUM072_0014	13.20%	5.61	26.июл.23
Министерство Финансов	MUM120_0016	14.23%	1.84	26.июл.23
Министерство Финансов	MUM108_0014	13.00%	8.82	26.июл.23
Министерство Финансов	MOM048_0052	13.71%	2.49	26.июл.23
Министерство Финансов	MUM180_0006	13.60%	3.67	26.июл.23
Министерство Финансов	MKM012_0155	14.64%	0.70	26.июл.23
Министерство Финансов	MKM012_0155	14.65%	0.72	19.июл.23
Министерство Финансов	MUM180_0006	13.60%	3.69	19.июл.23
Министерство Финансов	MUM096_0014	13.30%	7.82	19.июл.23
Министерство Финансов	MUM156_0007	12.18%	10.59	19.июл.23
Министерство Финансов	MUM168_0005	12.00%	11.67	12.июл.23
Министерство Финансов	MKM012_0155	14.65%	0.74	12.июл.23
Министерство Финансов	MUM108_0014	13.46%	8.86	12.июл.23
Министерство Финансов	MUM072_0014	13.35%	5.65	12.июл.23
Министерство Финансов	MUM120_0019	13.38%	7.68	12.июл.23
Министерство Финансов	MUM120_0016	14.28%	1.88	12.июл.23
Министерство Финансов	MUM180_0006	13.60%	3.73	05.июл.23
Министерство Финансов	MUM180_0013	12.70%	9.76	05.июл.23
Министерство Финансов	MUM072_0014	13.50%	5.67	05.июл.23
Министерство Финансов	MUM180_0016	11.60%	13.58	05.июл.23
Министерство Финансов	MUM180_0006	13.80%	3.75	29.июн.23
Министерство Финансов	MUM072_0014	13.80%	5.68	29.июн.23
Министерство Финансов	MUM120_0016	14.25%	1.91	29.июн.23
Министерство Финансов	MUM084_0018	13.80%	4.79	29.июн.23
Министерство Финансов	MUM120_0019	13.70%	7.72	29.июн.23
Министерство Финансов	MUM180_0013	13.00%	9.77	29.июн.23
Министерство Финансов	MOM060_0052	13.79%	3.10	29.июн.23
Министерство Финансов	MUM084_0018	13.80%	4.81	21.июн.23
Министерство Финансов	MUM180_0016	11.60%	13.62	21.июн.23
Министерство Финансов	MUM096_0013	13.80%	6.63	21.июн.23
Министерство Финансов	MKM012_0155	14.64%	0.8	21.июн.23
Министерство Финансов	MUM108_0014	13.60%	8.92	21.июн.23
Министерство Финансов	MUM120_0016	14.25%	1.93	21.июн.23
Министерство Финансов	MUM120_0019	13.70%	7.74	21.июн.23
Министерство Финансов	MUM096_0014	13.80%	7.92	14.июн.23
Министерство Финансов	MUM072_0014	13.80%	5.72	14.июн.23
Министерство Финансов	MUM180_0006	13.80%	3.79	14.июн.23
Министерство Финансов	MUM180_0013	13.00%	9.81	14.июн.23
Министерство Финансов	MUM108_0014	13.80%	8.94	14.июн.23
Министерство Финансов	MOM060_0052	13.80%	3.16	07.июн.23
Министерство Финансов	MKM012_0154	14.80%	0.77	07.июн.23
Министерство Финансов	MUM096_0013	14.00%	6.67	07.июн.23
Министерство Финансов	MUM168_0005	12.00%	11.76	07.июн.23
Министерство Финансов	MUM108_0014	14.00%	8.96	07.июн.23
Министерство Финансов	MUM084_0018	14.00%	4.85	07.июн.23

# Ежедневный обзор

6 октября 2023 г.

Министерство Финансов	MUM096_0014	14.00%	7.97	24.май.23
Министерство Финансов	MUM072_0014	14.00%	5.78	24.май.23
Министерство Финансов	MOM024_0088	14.41%	1.93	24.май.23
Министерство Финансов	MUM180_0013	13.00%	9.87	24.май.23
Министерство Финансов	MOM048_0054	13.83%	3.34	17.май.23
Министерство Финансов	MKM012_0155	14.62%	0.89	17.май.23
Министерство Финансов	MUM084_0018	13.99%	4.91	17.май.23
Министерство Финансов	MUM096_0013	14.00%	6.73	17.май.23
Министерство Финансов	MOM060_0054	13.97%	4.53	10.май.23
Министерство Финансов	MUM300_0001	11.50%	15.62	10.май.23
Министерство Финансов	MUM156_0007	12.25%	10.78	10.май.23
Министерство Финансов	MUM072_0014	14.00%	5.82	10.май.23
Министерство Финансов	MUM180_0013	13.00%	9.91	10.май.23
Министерство Финансов	MUM096_0013	13.99%	6.76	03.май.23
Министерство Финансов	MUM072_0014	13.98%	5.84	03.май.23
Министерство Финансов	MUM180_0006	13.98%	3.90	03.май.23
Министерство Финансов	MUM120_0019	13.99%	7.90	26.апр.23
Министерство Финансов	MUM180_0016	11.60%	13.77	26.апр.23
Министерство Финансов	MUM180_0006	13.97%	3.92	26.апр.23
Министерство Финансов	MUM156_0007	12.25%	10.82	26.апр.23
Министерство Финансов	MOM048_0054	13.82%	3.41	19.апр.23
Министерство Финансов	MUM084_0018	13.85%	4.99	19.апр.23
Министерство Финансов	MUM120_0019	13.98%	7.92	19.апр.23
Министерство Финансов	MKM012_0154	14.80%	0.90	19.апр.23
Министерство Финансов	MUM072_0014	14.02%	5.90	12.апр.23
Министерство Финансов	MTM084_0001	17.27%	6.90	12.апр.23
Министерство Финансов	MUM180_0006	13.97%	3.96	12.апр.23
Министерство Финансов	MUM120_0019	13.93%	7.93	12.апр.23
Министерство Финансов	MTM096_0001	17.71%	7.78	05.апр.23
Министерство Финансов	MUM120_0019	13.98%	7.95	05.апр.23
Министерство Финансов	MKM012_0155	14.65%	1.01	05.апр.23
Министерство Финансов	MUM168_0005	12.00%	11.94	05.апр.23
Министерство Финансов	MUM300_0001	11.50%	15.75	24.мар.23
Министерство Финансов	MOM060_0052	14.00%	3.37	24.мар.23
Министерство Финансов	MOM024_0087	14.99%	1.84	15.мар.23
Министерство Финансов	MUM132_0007	13.87%	9.37	15.мар.23
Министерство Финансов	MUM144_0009	13.00%	10.47	09.мар.23
Министерство Финансов	MKM012_0154	15.55%	1.01	09.мар.23
Министерство Финансов	MUM180_0015	11.68%	13.50	01.мар.23
Министерство Финансов	MOM048_0053	15.65%	3.34	22.фев.23
Министерство Финансов	MOM060_0054	15.87%	4.76	15.фев.23
Министерство Финансов	MOM024_0087	16.00%	1.91	15.фев.23
Министерство Финансов	MTM096_0001	17.28%	7.92	15.фев.23
Министерство Финансов	MUM132_0007	14.05%	9.47	08.фев.23
Министерство Финансов	MTM072_0001	17.01%	5.78	08.фев.23
Министерство Финансов	MUM144_0009	13.00%	10.55	08.фев.23
Министерство Финансов	MUM096_0012	15.55%	6.49	01.фев.23
Министерство Финансов	MUM180_0016	11.60%	14.00	01.фев.23
Министерство Финансов	MKM012_0153	16.54%	0.97	01.фев.23



# Ежедневный обзор

6 октября 2023 г.

Министерство Финансов	MUM240_0002	12.25%	11.30	25.янв.23
Министерство Финансов	MUM096_0011	15.66%	5.76	25.янв.23
Министерство Финансов	MUM144_0009	13.00%	10.58	25.янв.23
Министерство Финансов	MOM024_0087	16.66%	1.97	25.янв.23
Министерство Финансов	MOM060_0054	16.13%	4.84	18.янв.23
Министерство Финансов	MKM012_0153	16.70%	1.01	18.янв.23
Министерство Финансов	MUM132_0007	14.05%	9.53	18.янв.23
Министерство Финансов	MUM144_0009	13.00%	10.62	11.янв.23
Министерство Финансов	MOM048_0053	16.47%	3.45	11.янв.23
Министерство Финансов	MUM096_0011	15.80%	5.80	11.янв.23
Министерство Финансов	MUM300_0001	11.50%	15.97	04.янв.23
Министерство Финансов	MTM072_0001	16.49%	5.88	04.янв.23
Министерство Финансов	MUM096_0013	15.48%	7.09	04.янв.23
Министерство Финансов	MUM084_0018	16.02%	5.29	28.дек.22
Министерство Финансов	MOM060_0054	15.99%	4.89	28.дек.22
Министерство Финансов	MTM036_0001	15.80%	2.61	28.дек.22
Министерство Финансов	MOM048_0054	15.99%	3.72	28.дек.22
Министерство Финансов	MTM048_0001	16.32%	3.70	28.дек.22
Министерство Финансов	MTM072_0001	16.20%	5.92	21.дек.22
Министерство Финансов	MTM048_0001	16.20%	3.72	21.дек.22
Министерство Финансов	MUM084_0018	16.00%	5.31	21.дек.22
Министерство Финансов	MTM036_0001	16.19%	2.62	21.дек.22
Министерство Финансов	MTM060_0001	16.20%	4.82	21.дек.22
Министерство Финансов	MOM060_0054	15.83%	4.93	14.дек.22
Министерство Финансов	MTM072_0001	16.09%	5.93	14.дек.22
Министерство Финансов	MOM048_0054	15.97%	3.76	14.дек.22
Министерство Финансов	MOM036_0091	16.58%	2.16	14.дек.22
Министерство Финансов	MTM072_0001	15.99%	5.95	07.дек.22
Министерство Финансов	MTM048_0001	15.99%	3.76	07.дек.22
Министерство Финансов	MTM036_0001	15.99%	2.66	07.дек.22
Министерство Финансов	MTM060_0001	15.99%	4.85	07.дек.22
Министерство Финансов	MTM036_0001	15.92%	2.68	30.ноя.22
Министерство Финансов	MTM072_0001	15.92%	5.97	30.ноя.22
Министерство Финансов	MTM036_0001	15.88%	2.70	23.ноя.22
Министерство Финансов	MTM060_0001	15.95%	4.91	23.ноя.22
Министерство Финансов	MOM048_0054	15.48%	3.84	16.ноя.22
Министерство Финансов	MTM060_0001	15.57%	4.91	16.ноя.22
Министерство Финансов	MTM048_0001	15.67%	3.84	09.ноя.22
Министерство Финансов	MTM036_0001	15.67%	2.74	09.ноя.22
Министерство Финансов	MTM060_0001	15.49%	4.95	02.ноя.22
Министерство Финансов	MTM048_0001	15.49%	3.85	02.ноя.22
Министерство Финансов	MOM036_0091	14.45%	2.30	26.окт.22
Министерство Финансов	MTM048_0001	15.45%	3.87	26.окт.22
Министерство Финансов	MOM048_0054	13.90%	3.89	26.окт.22
Министерство Финансов	MTM060_0001	15.45%	4.97	26.окт.22
Министерство Финансов	MTM048_0001	15.42%	3.89	19.окт.22
Министерство Финансов	MOM036_0091	14.42%	2.32	19.окт.22
Министерство Финансов	MTM060_0001	15.43%	4.99	19.окт.22
Министерство Финансов	MOM048_0054	13.90%	3.93	12.окт.22

# Ежедневный обзор

6 октября 2023 г.

Министерство Финансов	МТМ036_0001	14.95%	2.84	05.окт.22
Министерство Финансов	МТМ048_0001	15.20%	3.93	05.окт.22
Министерство Финансов	МОМ048_0054	13.90%	3.95	05.окт.22
Министерство Финансов	МТМ048_0001	15.16%	0.95	28.сен.22
Министерство Финансов	МОМ036_0091	14.00%	2.38	28.сен.22
Министерство Финансов	МОМ048_0054	13.90%	3.97	28.сен.22
Министерство Финансов	МТМ048_0001	15.15%	3.97	21.сен.22
Министерство Финансов	МОМ048_0054	13.90%	3.99	21.сен.22
Министерство Финансов	МТМ036_0001	14.88%	2.89	14.сен.22
Министерство Финансов	МОМ036_0092	14.00%	2.80	07.сен.22
Министерство Финансов	МUM120_0014	14.45%	1.90	31.авг.22
Министерство Финансов	МUM120_0017	13.85%	4.50	31.авг.22
Министерство Финансов	МUM120_0017	13.85%	4.50	24.авг.22
Министерство Финансов	МКМ012_0151	14.79%	1.00	24.авг.22
Министерство Финансов	МUM120_0014	14.45%	2.00	24.авг.22
Министерство Финансов	МКМ012_0151	14.50%	1.00	17.авг.22
Министерство Финансов	МUM120_0014	14.22%	2.00	17.авг.22
Министерство Финансов	МUM120_0017	13.85%	4.60	17.авг.22
Министерство Финансов	МКМ012_0151	14.50%	1.00	10.авг.22
Министерство Финансов	МUM120_0014	14.20%	2.00	10.авг.22
Министерство Финансов	МUM156_0005	13.85%	4.90	10.авг.22
Министерство Финансов	МUM180_0002	14.13%	1.90	03.авг.22
Министерство Финансов	МUM156_0005	13.85%	4.90	03.авг.22
Министерство Финансов	МUM180_0002	14.10%	1.90	27.июл.22
Министерство Финансов	МUM156_0005	13.85%	4.90	27.июл.22
Министерство Финансов	МUM144_0003	14.50%	0.80	20.июл.22
Министерство Финансов	МUM072_0013	13.73%	4.80	20.июл.22
Министерство Финансов	МUM180_0002	14.00%	1.90	20.июл.22
Министерство Финансов	МUM180_0002	14.00%	2.00	13.июл.22
Министерство Финансов	МUM144_0003	14.50%	0.80	13.июл.22
Министерство Финансов	МUM072_0013	13.70%	4.90	13.июл.22
Министерство Финансов	МUM180_0002	14.00%	2.00	07.июл.22
Министерство Финансов	МUM156_0005	13.71%	5.00	07.июл.22
Министерство Финансов	МUM144_0003	14.50%	0.80	07.июл.22
Министерство Финансов	МUM144_0003	14.50%	0.80	29.июн.22
Министерство Финансов	МUM072_0013	13.62%	4.90	29.июн.22
Министерство Финансов	МОМ048_0053	13.75%	4.00	22.июн.22
Министерство Финансов	МОМ036_0092	13.85%	3.00	22.июн.22
Министерство Финансов	МUM156_0005	13.62%	5.00	22.июн.22
Министерство Финансов	МUM144_0003	14.50%	0.90	15.июн.22
Министерство Финансов	МUM180_0001	14.00%	1.90	15.июн.22
Министерство Финансов	МОМ036_0091	13.85%	2.70	08.июн.22
Министерство Финансов	МОМ048_0052	13.75%	3.60	08.июн.22
Министерство Финансов	МUM072_0013	13.62%	0.90	08.июн.22
Министерство Финансов	МUM180_0001	14.00%	2.00	08.июн.22
Министерство Финансов	МUM072_0013	14.50%	5.00	01.июн.22
Министерство Финансов	МUM180_0001	14.00%	2.00	01.июн.22
Министерство Финансов	МUM144_0003	14.50%	0.90	25.май.22
Министерство Финансов	МUM120_0017	13.62%	4.80	25.май.22

# Ежедневный обзор

6 октября 2023 г.

Министерство Финансов	MUM180_0001	14.00%	2.00	25.май.22
Министерство Финансов	MUM144_0003	14.50%	0.90	18.май.22
Министерство Финансов	MUM120_0017	13.62%	4.80	18.май.22
Министерство Финансов	MOM048_0052	13.75%	3.70	18.май.22
Министерство Финансов	MOM036_0091	13.85%	2.70	18.май.22
Министерство Финансов	MUM180_0001	14.00%	2.00	11.май.22
Министерство Финансов	MUM144_0003	14.50%	1.00	11.май.22
Министерство Финансов	MOM036_0091	13.83%	2.80	11.май.22
Министерство Финансов	MOM048_0052	13.75%	3.70	05.май.22
Министерство Финансов	MUM120_0017	13.62%	4.80	05.май.22
Министерство Финансов	MUM132_0006	13.76%	3.20	28.апр.22
Министерство Финансов	MOM048_0052	13.79%	3.70	27.апр.22
Министерство Финансов	MUM180_0002	13.97%	2.20	27.апр.22
Министерство Финансов	MOM036_0091	13.81%	2.80	27.апр.22
Министерство Финансов	MOM048_0052	13.62%	3.80	20.апр.22
Министерство Финансов	MUM072_0013	13.55%	5.10	20.апр.22
Министерство Финансов	MUM072_0013	13.17%	5.10	13.апр.22
Министерство Финансов	MUM180_0002	13.69%	2.20	13.апр.22
Министерство Финансов	MOM036_0091	13.56%	2.80	13.апр.22
Министерство Финансов	MOM036_0091	12.84%	2.90	06.апр.22
Министерство Финансов	MOM048_0052	12.64%	3.80	06.апр.22
Министерство Финансов	MUM072_0013	12.50%	5.10	29.мар.22
Министерство Финансов	MOM036_0091	12.71%	2.90	29.мар.22
Министерство Финансов	MUM072_0013	12.50%	5.10	29.мар.22
Министерство Финансов	MOM048_0052	12.59%	3.80	24.мар.22
Министерство Финансов	MUM072_0013	12.63%	5.20	24.мар.22
Министерство Финансов	MKM012_0150	13.70%	0.90	16.мар.22
Министерство Финансов	MOM036_0091	12.72%	2.90	16.мар.22
Министерство Финансов	MOM048_0052	12.67%	3.90	16.мар.22
Министерство Финансов	MUM096_0011	13.21%	6.70	02.мар.22
Министерство Финансов	MUM180_0016	12.91%	14.90	02.мар.22
Министерство Финансов	MUM180_0015	11.10%	14.50	23.фев.22
Министерство Финансов	MUM096_0012	10.97%	7.40	23.фев.22
Министерство Финансов	MUM180_0002	10.73%	2.40	16.фев.22
Министерство Финансов	MUM120_0019	11.04%	9.10	16.фев.22
Министерство Финансов	MOM036_0091	10.75%	3.00	09.фев.22
Министерство Финансов	MUM132_0007	10.99%	10.50	09.фев.22
Министерство Финансов	MUM096_0013	11.00%	8.00	02.фев.22
Министерство Финансов	MUM156_0007	11.00%	12.00	02.фев.22
Министерство Финансов	MUM180_0016	11.05%	15.00	26.январ.22
Министерство Финансов	MUM072_0013	10.90%	5.30	26.январ.22
Министерство Финансов	MKM012_0150	10.30%	1.00	20.январ.22
Министерство Финансов	MOM048_0052	10.67%	4.00	19.январ.22
Министерство Финансов	MUM144_0009	10.87%	11.60	19.январ.22
Министерство Финансов	MUM096_0011	10.75%	6.80	19.январ.22
Министерство Финансов	MUM096_0012	10.75%	7.60	05.январ.22

Источник: KASE, \*лет до погашения с момента размещения

# Ежедневный обзор

6 октября 2023 г.

Таблица 6. Доля владения нот НБК нерезидентами, млрд тенге

Доля владения нот НБК нерезидентами						
Дата	Резиденты	Нерезиденты	Всего в обращении	Резиденты	Нерезиденты	Изменение (нерезиденты)
29.09.2023	2808.31	80.33	2888.64	97.22%	2.8%	-3.56
22.09.2023	2804.75	83.89	2888.64	97.10%	2.9%	12.8
15.09.2023	2833.73	71.09	2904.82	97.55%	2.4%	0
08.09.2023	2833.73	71.09	2904.82	97.55	2.4%	-23.8
01.09.2023	2741.41	94.91	2836.32	96.65	3.3%	2.38
25.08.2023	2743.79	92.53	2836.32	96.74	3.3%	0.63
18.08.2023	3178.23	91.90	3270.12	97.19%	2.8%	-4.71
11.08.2023	3178.27	91.86	3270.12	97.19%	2.8%	-14.61
04.08.2023	2950.31	106.47	3056.78	96.52%	3.5%	59.86
28.07.2023	2948.20	108.59	3056.78	96.45%	3.6%	11.91
21.07.2023	2674.49	96.68	2771.17	96.51%	3.5%	0.07
14.07.2023	2674.56	96.61	2771.17	96.51%	3.5%	50
05.07.2023	2831.54	46.61	2878.15	98.38%	1.6%	0
01.07.2023	2831.54	46.61	2878.15	98.38%	1.6%	-14.3
23.06.2023	2 355.61	60.91	2 416.51	97.5%	2.5%	0
16.06.2023	2 355.61	60.91	2 416.51	97.5%	2.5%	-44.14
09.06.2023	2 463.77	105.05	2 568.82	95.9%	4.1%	0
02.06.2023	2 463.77	105.05	2 568.82	95.9%	4.1%	5
26.05.2023	2 761.58	100.05	2 861.63	96.5%	3.5%	0
19.05.2023	2 761.58	100.05	2 861.63	96.5%	3.5%	-30.0
12.05.2023	2 633.89	130.00	2 763.89	95.3%	4.7%	-5.4
05.05.2023	2 628.52	135.37	2 763.89	95.1%	4.9%	-21.9
28.04.2023	2 581.11	157.23	2 738.34	94.3%	5.7%	0.0
21.04.2023	2 581.11	157.23	2 738.34	94.3%	5.7%	20.8
14.04.2023	2 593.25	136.43	2 729.68	95.0%	5.0%	0.0
07.04.2023	2 593.25	136.43	2 729.68	95.0%	5.0%	27.1
31.03.2023	2 554.38	109.35	2 663.72	95.9%	4.1%	-0.1
24.03.2023	2 554.28	109.44	2 663.72	95.9%	4.1%	19.2
17.03.2023	2 371.16	90.29	2 461.45	96.3%	3.7%	0.1
10.03.2023	2 371.30	90.15	2 461.45	96.3%	3.7%	0.0
03.03.2023	2 626.35	90.15	2 716.50	96.7%	3.3%	0.0
24.02.2023	2 626.35	90.15	2 716.50	96.7%	3.3%	0.2
17.02.2023	2 495.23	90	2 585.23	96.5%	3.5%	0.0
10.02.2023	2 495.23	90	2 585.23	96.5%	3.5%	0.0
03.02.2023	2 307.85	90	2 397.85	96.2%	3.8%	0.0
27.01.2023	2 307.85	90	2 397.85	96.2%	3.8%	-10.0
20.01.2023	2 312.44	100	2 412.44	95.9%	4.1%	0.0
13.01.2023	2 312.44	100	2 412.44	95.9%	4.1%	0.0
06.01.2023	2 164.93	100	2 264.93	95.6%	4.4%	0.0
26.12.2022	1 629.02	100	1 729.02	94.2%	5.8%	0.0
15.12.2022	1 629.02	100	1 729.02	94.2%	5.8%	0.0
09.12.2022	1 512.83	100	1 612.83	93.8%	6.2%	0.0
02.12.2022	1 512.83	100	1 612.83	93.8%	6.2%	10.0
25.11.2022	1 473.73	90	1 563.73	94.2%	5.8%	0.0

# Ежедневный обзор

6 октября 2023 г.

18.11.2022	1 473.73	90	1 563.73	94.2%	5.8%	20.0
11.11.2022	1 257.63	70	1 327.63	94.7%	5.3%	0.0
04.11.2022	1 257.63	70	1 327.63	94.7%	5.3%	10.0
28.10.2022	1 102.35	60	1 162.35	94.8%	5.2%	-50.1
22.10.2022	1 511.10	110.1	1 621.20	93.2%	6.8%	20.1
14.10.2022	1 247.55	90	1 337.55	93.3%	6.7%	-29.9
07.10.2022	1 836.43	119.85	1 956.28	93.9%	6.1%	39.8
30.09.2022	1 661.29	80.02	1 741.31	95.4%	4.6%	-0.3
23.09.2022	1 585.08	80.3	1 665.38	95.2%	4.8%	0.3
16.09.2022	1 685.64	80	1 765.64	95.5%	4.5%	0.0
09.09.2022	1 413.61	80	1 493.61	94.6%	5.4%	-10.0
02.09.2022	1 827.90	90.01	1 917.92	95.3%	4.7%	18.3
27.08.2022	1 826.43	71.75	1 898.17	96.2%	3.8%	1.8
19.08.2022	1 751.17	70	1 821.17	96.2%	3.8%	-15.0
12.08.2022	1 825.29	85.01	1 910.30	95.5%	4.5%	0.0
05.08.2022	1 615.40	85.01	1 700.41	95.0%	5.0%	-5.0
29.07.2022	1 728.29	90.01	1 818.30	95.0%	5.0%	0.0
22.07.2022	1 618.52	90.01	1 708.53	94.7%	5.3%	-38.4
15.07.2022	1 656.94	100.01	1 756.96	94.3%	5.7%	60.6
08.07.2022	1 596.31	120.76	1 717.08	93.0%	7.0%	-112.6
01.07.2022	1 708.95	120.76	1 829.71	93.4%	6.6%	83.5
24.06.2022	1 625.47	130.76	1 756.23	92.6%	7.4%	18.4
17.06.2022	1 607.04	140.76	1 747.81	91.9%	8.1%	-43.0
10.06.2022	1 650.01	140.76	1 790.78	92.1%	7.9%	19.7
03.06.2022	1 630.31	150.76	1 781.07	91.5%	8.5%	45.1
27.05.2022	1 585.22	150.76	1 735.99	91.3%	8.7%	-10.0
20.05.2022	1 578.15	160.76	1 738.91	90.8%	9.2%	0.0
13.05.2022	1 602.67	160.76	1 763.44	90.9%	9.1%	-20.0
06.05.2022	1 598.97	180.76	1 779.73	89.8%	10.2%	18.8
29.04.2022	1 610.90	162.01	1 772.92	90.9%	9.1%	0.0
22.04.2022	1 552.75	162.01	1 714.76	90.6%	9.4%	17.9
15.04.2022	1 435.62	144.1	1 579.72	90.9%	9.1%	14.1
08.04.2022	1 390.41	130.01	1 520.42	91.4%	8.6%	15.0
01.04.2022	1 354.55	115.01	1 469.56	92.2%	7.8%	40.0
25.03.2022	1 250.90	75.01	1 325.91	94.3%	5.7%	-71.3
18.03.2022	1 430.42	146.35	1 576.77	90.7%	9.3%	24.0
11.03.2022	1 341.62	122.31	1 463.93	91.6%	8.4%	-55.1
05.03.2022	1 683.99	177.37	1 861.36	90.5%	9.5%	-20.0
25.02.2022	1 679.87	197.41	1 877.28	89.5%	10.5%	45.6
18.02.2022	1 710.03	151.82	1 861.85	91.8%	8.2%	10.6
11.02.2022	1 770.99	141.26	1 912.25	92.6%	7.4%	12.3
04.02.2022	1 645.90	129.01	1 774.90	92.7%	7.3%	-13.0
28.01.2022	1 639.32	142.04	1 781.36	92.0%	8.0%	2.0
21.01.2022	1 693.79	140.04	1 833.83	92.4%	7.6%	10.1
14.01.2022	1 618.00	129.95	1 747.96	92.6%	7.4%	-62.4
06.01.2022	1 640.99	192.38	1 833.36	89.5%	10.5%	-18.9
31.12.2021	1 938.48	211.3	2 149.78	90.2%	9.8%	-0.4
24.12.2021	1 842.45	211.68	2 054.14	89.7%	10.3%	-4.2

# Ежедневный обзор

6 октября 2023 г.

15.12.2021	1 899.57	215.88	2 115.45	89.8%	10.2%	-111.9
10.12.2021	2 095.32	327.81	2 423.13	86.5%	13.5%	-45.3
03.12.2021	2 275.47	373.12	2 648.59	85.9%	14.1%	0.5
26.11.2021	2 152.41	372.67	2 525.08	85.2%	14.8%	-30.4
19.11.2021	2 086.03	403.07	2 489.11	83.8%	16.2%	22.6
12.11.2021	2 018.44	380.49	2 398.93	84.1%	15.9%	43.0
05.11.2021	2 036.33	337.49	2 373.82	85.8%	14.2%	-108.7
29.10.2021	2 546.32	446.21	2 992.54	85.1%	14.9%	25.5
22.10.2021	2 416.90	420.76	2 837.66	85.2%	14.8%	51.2
15.10.2021	2 425.02	369.61	2 794.62	86.8%	13.2%	-52.3
08.10.2021	2 433.47	421.9	2 855.37	85.2%	14.8%	2.8
01.10.2021	2 379.45	419.12	2 798.58	85.0%	15.0%	-52.1
24.09.2021	2 535.46	471.21	3 006.67	84.3%	15.7%	85.5
17.09.2021	2 432.57	385.73	2 818.29	86.3%	13.7%	33.1
10.09.2021	2 424.57	352.68	2 777.26	87.3%	12.7%	-67.5
03.09.2021	2 690.72	420.2	3 110.91	86.5%	13.5%	-9.9
27.08.2021	2 793.58	430.08	3 223.66	86.7%	13.3%	-35.0
20.08.2021	2 782.93	465.08	3 248.01	85.7%	14.3%	-11.9
13.08.2021	2 730.47	476.95	3 207.42	85.1%	14.9%	49.2
06.08.2021	2 779.62	427.8	3 207.42	86.7%	13.3%	-53.4
30.07.2021	2 899.72	481.23	3 380.95	85.8%	14.2%	-26.2
23.07.2021	3 007.80	507.43	3 515.23	85.6%	14.4%	-49.4
16.07.2021	3 028.90	556.87	3 585.77	84.5%	15.5%	19.0
09.07.2021	3 029.13	537.87	3 567.00	84.9%	15.1%	12.1
03.07.2021	3 017.83	525.79	3 543.62	85.2%	14.8%	11.1
25.06.2021	2 941.48	514.68	3 456.16	85.1%	14.9%	-57.7
18.06.2021	2 900.83	572.34	3 473.17	83.5%	16.5%	26.1
11.06.2021	2 945.94	546.28	3 492.22	84.4%	15.6%	-28.4
04.06.2021	2 899.15	574.69	3 473.84	83.5%	16.5%	63.0
28.05.2021	2 733.50	511.65	3 245.15	84.2%	15.8%	-27.1
21.05.2021	2 667.30	538.74	3 206.04	83.2%	16.8%	26.4
14.05.2021	2 583.91	512.37	3 096.28	83.5%	16.5%	56.7
06.05.2021	2 668.79	455.69	3 124.48	85.4%	14.6%	6.5
30.04.2021	3 036.14	449.16	3 485.31	87.1%	12.9%	48.6
23.04.2021	2 989.95	400.55	3 390.50	88.2%	11.8%	-104.0
16.04.2021	2 856.56	504.58	3 361.14	85.0%	15.0%	-32.8
09.04.2021	2 982.52	537.36	3 519.89	84.7%	15.3%	-9.3
02.04.2021	2 915.59	546.7	3 462.29	84.2%	15.8%	-18.3
26.03.2021	2 891.13	564.96	3 456.08	83.7%	16.3%	1.8
19.03.2021	3 103.20	563.15	3 666.17	84.6%	15.4%	39.6

Источник: Национальный Банк РК



**АО «Halyk Finance»**

**Департамент исследований**

**E-mail**  
research@halykfinance.kz

**Департамент продаж**

**E-mail**  
sales@halykfinance.kz

**Адрес:**

Halyk Finance  
пр. Абая, 109 «В», 5 этаж  
A05A1B4, Алматы, Республика Казахстан  
Тел. +7 727 339 43 77  
[www.halykfinance.kz](http://www.halykfinance.kz)

**Bloomberg**  
HLFN  
**Refinitiv**  
Halyk Finance  
**Factset**  
Halyk Finance  
**Capital IQ**  
Halyk Finance

#### **Заявление об ограничении ответственности**

Настоящая публикация носит исключительно информационный характер и не является предложением или попыткой со стороны АО «Halyk Finance» купить, продать или вступить в иную сделку в отношении каких-либо ценных бумаг и иных финансовых инструментов, на которые в настоящей публикации может содержаться ссылка, предоставить какие-либо инвестиционные рекомендации или услуги. Указанные предложения могут быть направлены исключительно в соответствии с требованиями применимого законодательства. Настоящая публикация основана на информации, которую мы считаем надежной, однако мы не утверждаем, что все приведенные сведения абсолютно точны. При этом, отмечаем, что прошлая доходность не является показателем доходности инвестиций в будущем. Мы не несем ответственности за использование клиентами информации, содержащейся в настоящей публикации, а также за сделки и операции с ценными бумагами и иными финансовыми инструментами, упоминающимися в ней. Мы не берем на себя обязательство регулярно обновлять информацию, которая содержится в настоящей публикации или исправлять возможные неточности. HF, его аффилированные и должностные лица, партнеры и сотрудники, в том числе лица, участвующие в подготовке и выпуске этого материала, оставляют за собой право участвовать в сделках в отношении упоминающихся в настоящей публикации ценных бумаг и иных финансовых инструментов. Также отмечаем, что на ценные бумаги и иные финансовые инструменты, рассматриваемые в настоящей публикации и номинированные в иностранной валюте, могут оказывать влияние обменные курсы валют. Изменение обменных курсов валют может вызвать снижение стоимости инвестиций в указанные активы. Следует иметь в виду, что инвестирование в Американские депозитарные расписки также подвержено риску изменения обменного курса валют, а инвестирование в казахстанские ценные бумаги и иные финансовые инструменты имеет значительный риск. В указанной связи, инвесторы до принятия решения об участии в сделках с ценными бумагами и иными финансовыми инструментами, рассматриваемыми в настоящей публикации, должны проводить собственное исследование относительно надежности эмитентов данных ценных бумаг и иных финансовых инструментов.

Настоящая информация не предназначена для публичного распространения и не может быть воспроизведена, передана или опубликована, целиком или по частям, без предварительного письменного разрешения АО «Halyk Finance».