



# Ежедневный обзор

Конгресс США принял временный бюджет

# Ежедневный обзор

2 октября 2023 г.

## » Конгресс США принял временный бюджет

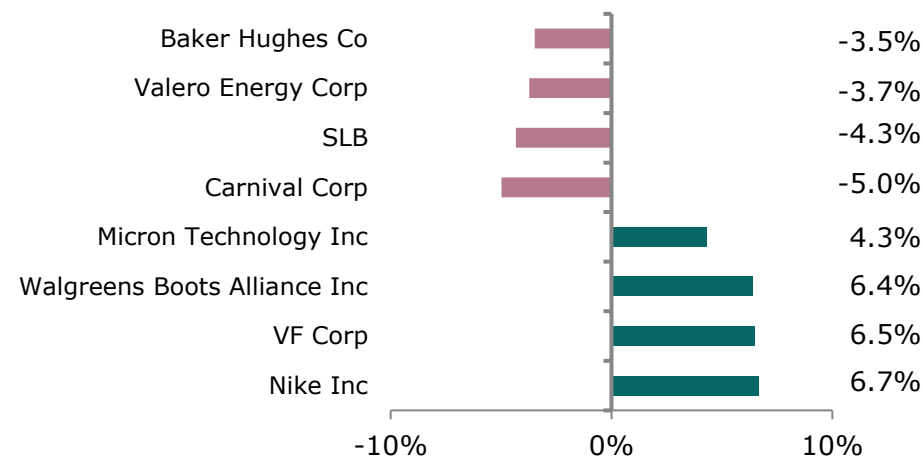
В пятницу фондовый рынок США закончил торговую неделю разнонаправленно. Динамика рынка акций перед завершением финансового года, который заканчивается 30 сентября, была отмечена некоторой волатильностью. Несмотря на это, Goldman Sachs заявил, что исторически так сложилось, что на конец сентября (September dip) и первую половину октября в большинстве случаев приходится «дно» в динамике котировок акций с последующим их заходом на ралли к новому году (Santa Rally).

Конгресс США отсрочил угрозу шатдауна, который грозил с 1 октября, приняв временный бюджет на 45 дней. Это не является решением проблемы, но политики уверены, что все разрешится, как это, собственно, традиционно и бывает, а нанесенный ущерб экономике страны будет минимальным. Доходности долгосрочных облигаций Казначейства США продолжают будоражить рынок своим рекордным ростом. Годовая стоимость заимствования для американского правительства по 10-летним бумагам увеличилась до 4.62%, а по 30-летним - до 4.74%. Доходности растут на фоне ястребиной риторики со стороны ФРС США.

## » Цены на нефть в пятницу незначительно снизились

Цены на нефть прекратили свою динамику роста и скорректировались до \$95.3 за баррель. Согласно данным нефтесервисной компании Baker Hughes, количество буровых установок в США достигло 502 шт. (507 шт. недель ранее). Для экономики США такой уровень цен на нефть является достаточно высоким, в связи с чем, недавно начавшееся пополнение стратегических резервов (Strategic Petroleum Reserve, SPR) было прекращено. Министерство США по энергетике (U.S. Department of Energy-DOE) определило приемлемым уровнем цен пополнения резервов в октябре 2023 г. в \$67-\$72 за баррель нефти марки WTI.

## Лидеры и аутсайдеры индекса S&P 500



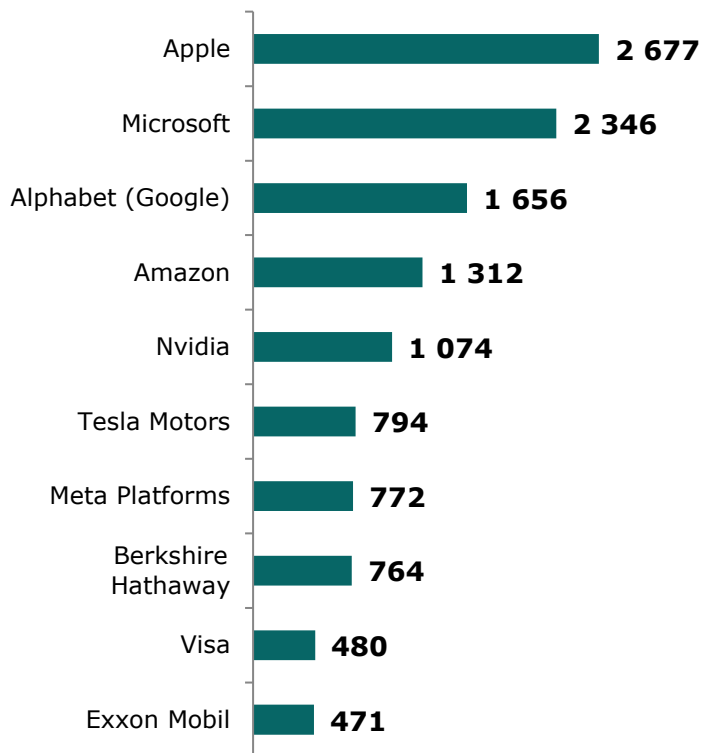
## Товарный рынок

	Знач.	Изменение			
		1D	1W	1M	YTD
Brent	95.3	-0.1%	2.2%	7.6%	10.9%
Медь	8 271	0.6%	0.6%	-2.1%	-1.2%
Цинк	2 650	1.1%	3.4%	6.9%	-10.9%
Золото	1 848.6	-0.9%	-4.0%	-4.7%	1.3%
Серебро	22.2	-2.0%	-5.9%	-9.3%	-7.4%
Природный газ	2.9	-0.5%	9.7%	4.7%	-35.3%
Алюминий	2 347	3.1%	4.8%	6.1%	-1.3%

# Ежедневный обзор

2 октября 2023 г.

>> **Рыночная капитализация 10 крупнейших публичных компаний США, млрд \$**



## Динамика изменения индекса S&P 500

	Изменение		Количество эмитентов	Вес, (%)
	в %	в пунктах		
<b>S&amp;P 500</b>	<b>-0.3%</b>	<b>-11.6</b>	<b>503</b>	<b>100%</b>
<b>Information Technology</b>	0.4%	4.6	65	27.5%
<b>Health Care</b>	-0.8%	-4.4	65	13.4%
<b>Financials</b>	-0.9%	-4.9	72	12.8%
<b>Consumer Discretionary</b>	0.5%	2.4	52	10.7%
<b>Communications Services</b>	-0.7%	-2.8	23	8.9%
<b>Industrials</b>	-0.6%	-2.1	75	8.3%
<b>Consumer Staples</b>	-0.3%	-0.7	38	6.6%
<b>Energy</b>	-2.0%	-4.1	23	4.7%
<b>Materials</b>	-0.2%	-0.2	30	2.5%
<b>Utilities</b>	0.2%	0.2	29	2.4%
<b>Real Estate</b>	0.4%	0.4	31	2.4%

# Ежедневный обзор

2 октября 2023 г.

## »» Конгресс США принял временный бюджет

В пятницу фондовый рынок США закончил торговую неделю разнонаправленно. Динамика рынка акций перед завершением финансового года, который заканчивается 30 сентября, была отмечена некоторой волатильностью. Несмотря на это, Goldman Sachs заявил, что исторически так сложилось, что на конец сентября (September dip) и первую половину октября в большинстве случаев приходится «дно» в динамике котировок акций с последующим их заходом на ралли к новому году (Santa Rally).

Конгресс США отсрочил угрозу шатдауна, который грозил с 1 октября, приняв временный бюджет на 45 дней. Это не является решением проблемы, но политики уверены, что все разрешится, как это, собственно, традиционно и бывает, а нанесенный ущерб экономике страны будет минимальным. Напомним, причиной очередного шатдауна (15-й по счету за 42 года) стали дебаты по расходной части федерального бюджета США и по ограничению миграции в страну. На этом фоне доходности долгосрочных облигаций Казначейства США продолжают будоражить рынок своим рекордным ростом. Годовая стоимость заимствования для американского правительства по 10-летним бумагам увеличилась до 4.62%, а по 30-летним - до 4.74%. Доходности растут на фоне более яростной риторики со стороны ФРС США.

Инвесторы ожидают, что ведомство будет держать процентную ставку на высоком уровне в течение длительного времени, чтобы обуздать высокую инфляцию. Goldman Sachs повысил прогноз доходности по 10-леткам США на конец 2023 г. с 3.9% до 4.3%.

## »» Рост акций производителя спортивной одежды

В пятницу стоимость акций компании Nike, занимающейся производством спортивных товаров, увеличилась на 6.7%. Спортивный гигант превзошел прогнозы по прибыли в первом квартале. Nike получила чистую прибыль в размере \$1.45 млрд или 94 цента на акцию по сравнению с \$1.47 млрд, или 93 цента на акцию, которые она заработала годом ранее, превысив консенсус-прогноз в 75 центов на акцию. Выручка выросла на 2% в годовом выражении до \$12.94 млрд, что ниже консенсус-оценки

Фондовые индексы	Регион	Посл. Знач.	Изменение	
			За день	С начала года
<b>Americas</b>				
<b>S&amp;P500</b>	США	4 288.1	-0.27%	11.68%
<b>Dow Jones</b>	США	33 507.5	-0.47%	1.09%
<b>NASDAQ</b>	США	13 219.3	0.14%	26.30%
<b>EMEA</b>				
<b>Euro Stoxx 50</b>	Еврозона	4 174.7	0.31%	10.04%
<b>FTSE 100</b>	Великобритания	7 608.1	0.08%	2.10%
<b>CAC 40</b>	Франция	7 135.1	0.26%	10.22%
<b>DAX</b>	Германия	15 386.6	0.41%	10.51%
<b>IBEX 35</b>	Испания	9 428.0	0.01%	14.57%
<b>FTSE MIB</b>	Италия	28 243.3	0.28%	19.13%
<b>Asia/Pacific</b>				
<b>Nikkei 225</b>	Япония	32 305.7	1.41%	23.80%
<b>Hang Seng</b>	Гонконг	17 809.7	1.12%	-9.97%
<b>CSI 300</b>	Китай	3 689.5	-0.09%	-4.70%
<b>Shanghai</b>	Китай	3 110.5	0.26%	0.69%
<b>Sensex</b>	Индия	65 828.4	0.49%	8.20%
<b>Singapore</b>	Сингапур	3 226.1	0.27%	-0.78%
<b>Emerging markets</b>				
<b>Bovespa</b>	Бразилия	116 565.2	0.72%	6.22%
<b>RTSI\$</b>	Россия	1 007.6	-0.34%	3.81%
<b>NIFTY 50</b>	Индия	19 638.3	0.59%	8.47%
<b>TOP 40</b>	ЮАР	66 500.1	-0.27%	-0.68%
<b>Borsa Index</b>	Турция	8 334.9	1.41%	51.29%
<b>KASE</b>	Казахстан	4 103.8	1.74%	26.21%

# Ежедневный обзор

2 октября 2023 г.

аналитиков в \$12.98 млрд. Продажи обуви составили порядка 68% от выручки, увеличившись на 4% до \$8.4 млрд, тогда как продажи одежды сократились на 1% и составили \$3.4 млрд.

## »» Валютный рынок

- Значение индекса доллара США (DXY), показывающего отношение курса доллара к корзине из шести мировых валют, не изменилось и сохранилось на уровне 106.2 п;
- Курс USDKZT ослаб на 0.8% до 477.8.

## »» Главные новости

- Препараты Pfizer и AstraZeneca могут начать производить в Казахстане;
- Генпрокурор США пообещал уволиться в случае вмешательства Байдена в дела Трампа.

## LIBOR (USD)

	Знач.	Значение на дату			
		1D	1W	1M	YTD
<b>LIBOR Overnight</b>	5.06%	5.05%	5.07%	5.07%	4.32%
<b>LIBOR1M</b>	5.43%	5.43%	5.43%	5.44%	4.39%
<b>LIBOR3M</b>	5.66%	5.66%	5.66%	5.67%	4.77%
<b>LIBOR6M</b>	5.90%	5.90%	5.91%	5.90%	5.14%
<b>LIBOR12M</b>	6.04%	5.96%	5.93%	5.72%	5.48%

## Валютный рынок

	Знач.	Изменение валютных пар			
		1D	1W	1M	YTD
<b>DXY</b>	106.2	0.0%	0.6%	2.6%	2.6%
<b>USD/KZT</b>	477.8	0.8%	1.0%	3.3%	3.3%
<b>USD/RUB</b>	97.6	0.8%	1.5%	1.9%	31.5%
<b>EUR/USD</b>	1.06	0.1%	-0.8%	-2.5%	-1.2%
<b>GBP/USD</b>	1.22	0.0%	-0.3%	-3.7%	1.0%
<b>USD/JPY</b>	149.37	0.0%	0.7%	2.6%	13.9%

## Долговой рынок

	Валюта	YTM	YTM на			
			1D	1W	1M	YTD
<b>US Treasuries (10YR)</b>	US\$	4.62%	4.57%	4.53%	4.11%	3.87%
<b>US Treasuries (30YR)</b>	US\$	4.74%	4.70%	4.65%	4.23%	3.96%
<b>UK Gilts (30YR)</b>	GBP	4.44%	4.48%	4.25%	4.42%	3.67%
<b>Germany (10YR)</b>	EUR	2.84%	2.93%	2.74%	2.51%	2.57%
<b>Russia (10YR)</b>	RUB	11.1%	11.1%	10.8%	10.4%	9.1%
<b>Kazakhstan (3YR)</b>	US\$	4.02%	4.07%	3.77%	3.71%	3.37%

- **Препараты Pfizer и AstraZeneca могут начать производить в Казахстане**

В Астане прошло заседание совета по улучшению инвестиционного климата под председательством премьер-министра Алихана Смаилова, на котором присутствовали посол Великобритании Кэти Лич, посол Канады Алан Хэмсон, посол США Дэниел Розенблюм, представители Всемирного банка и компаний Ernst & Young, AstraZeneca, Janssen и Pfizer. Премьер-министр заявил, что правительство активно сотрудничает с крупными представителями мировой фарминдустрии, предоставляя пакеты мер государственной поддержки. С фармкомпанией Pfizer планируется заключение соглашения об инвестициях по локализации производства препаратов. С компанией AstraZeneca достигнута договоренность о создании контрактного производства оригинальных лекарственных средств с объемом инвестиций в 32 миллиона долларов. Также во время визита президента в США подписано соглашение с GE Healthcare для локализации производства медицинской техники на сумму 60 миллионов тенге. На различных стадиях реализации находятся проекты контрактного производства с инвесторами из Южной Кореи, Турции, Египта и Израиля.

Смаилов подчеркнул, что в последние годы в Казахстане проводится масштабная реформа здравоохранения. В частности, создана Единая национальная система здравоохранения, введено обязательное медстрахование, развивается телемедицина, улучшен процесс закупки оборудования и лекарств, значительно увеличена зарплата врачей. "В целом правительством проводится работа по созданию устойчивой модели развития данной сферы с доведением уровня ее финансирования до 5 процентов ВВП к 2027 году. В этой связи мы заинтересованы в привлечении инвестиций и передовых технологий", - сказал Смаилов. По итогам прошлого года инвестиции в сфере здравоохранения выросли на 30 процентов, составив 540 миллионов долларов. За последние семь лет объем фармацевтического рынка увеличился в 2.9 раза. Также по поручению Президента в стране хотят построить 20 современных многопрофильных больниц с привлечением частных инвестиций.

*Источник: Интерфакс-Казахстан, Bloomberg*

- **Генпрокурор США пообещал уволиться в случае вмешательства Байдена в дела Трампа**

Глава Минюста, генпрокурор США Меррик Гарленд заявил о готовности покинуть пост в случае, если президент Джо Байден вмешается в расследования, проводимые в отношении его предшественника Дональда Трампа. Господин Гарленд заверил, что не обсуждает с президентом или представителями администрации ход этих расследований. Министр в интервью CBS подчеркнул, что господин Байден никогда не пытался вмешаться в расследования. Главу Минюста спросили, принял ли бы он меры в противном случае, но он выразил уверенность в том, что этого не произойдет. «Но я бы не стал ничего делать. Если понадобилось бы, я бы подал в отставку. Но я не вижу указаний на то, что нечто подобное могло бы произойти», — добавил Меррик Гарленд.

На прошлой неделе Трамп и его команда были признаны виновными в мошенничестве. Принадлежащую экс-президенту нью-йоркскую компанию Trump Organization ограничили в действиях и грозят наложить на нее штраф в сотни миллионов долларов. В его отношении ведется еще три судебных разбирательства, в том числе дело о попытке захвата власти.

*Источник: Интерфакс-Казахстан, Bloomberg*

# Ежедневный обзор

2 октября 2023 г.

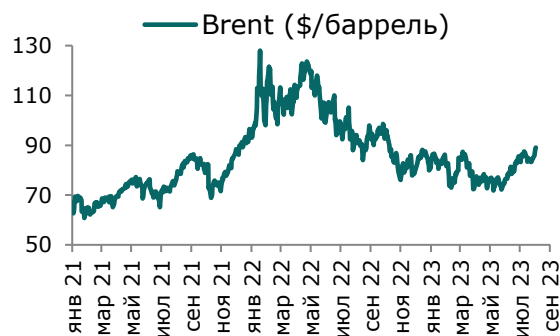
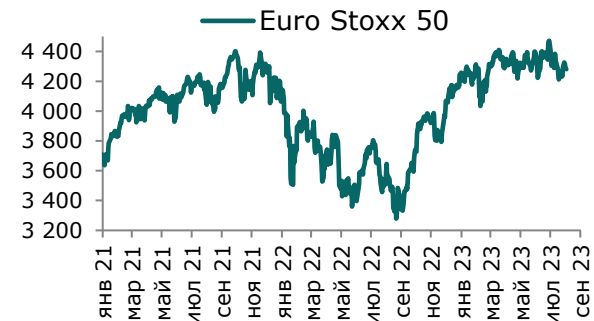
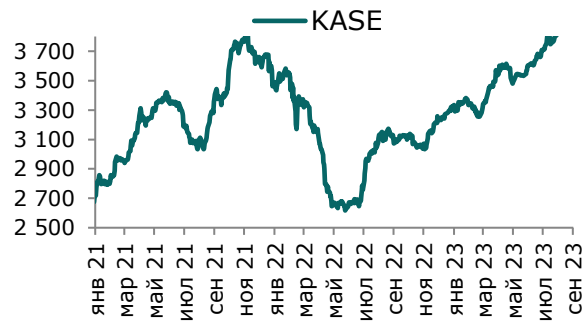
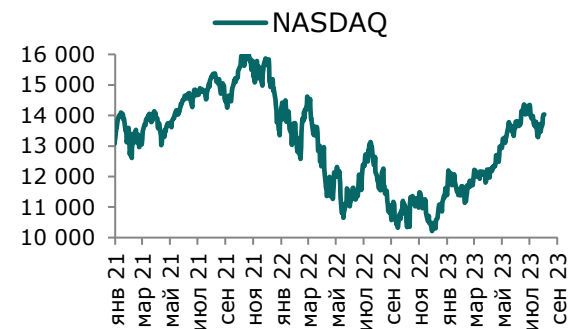
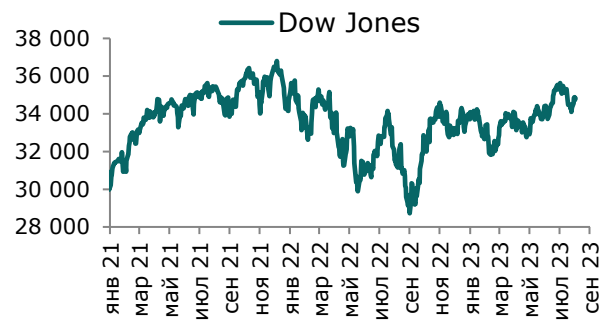
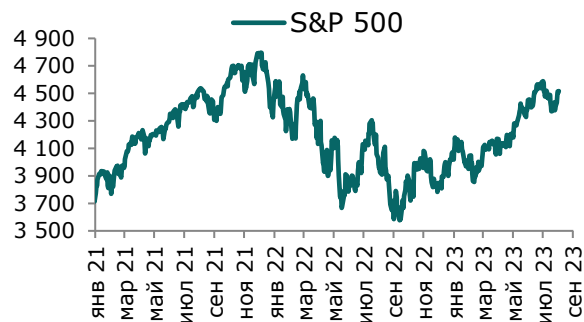
Таблица 1. Динамика изменения валют стран СНГ, развивающихся и развитых стран

Валютная пара (индекс)	Страна	Базовая ставка	Инфляция* 2021	Инфляция* 2022	Курс	1D	1W	1M	YTD
USD/KZT	Казахстан	16.50%	8.0%	14.9%	477.8	0.8%	1.0%	3.3%	3.3%
USD/RUB	Россия	13.00%	6.7%	13.8%	97.6	0.8%	1.5%	1.9%	31.5%
USD/GEL	Грузия	10.50%	9.3%	11.6%	2.68	0.1%	0.3%	2.2%	-0.7%
USD/KGS	Кыргызстан	13.00%	11.2%	14.7%	87.85	0.0%	0.1%	4.8%	3.0%
USD/TJS	Таджикистан	10.00%	8.0%	4.5%	10.93	0.0%	0.0%	0.0%	6.8%
USD/UZS	Узбекистан	14.00%	10.0%	12.3%	12 184.36	0.1%	-0.1%	0.8%	8.5%
USD/UAH	Украина	20.00%	9.3%	20.1%	36.93	0.0%	0.0%	0.0%	0.0%
Развивающиеся страны									
USD/CNY	Китай	4.35%	0.9%	2.0%	7.31	0.0%	0.3%	0.4%	6.0%
USD/BRL	Бразилия	12.75%	8.3%	9.3%	5.03	0.0%	1.4%	1.7%	-4.7%
USD/INR	Индия	6.50%	4.1%	6.7%	83.04	-0.2%	-0.1%	0.3%	0.4%
USD/ZAR	ЮАР	8.25%	4.6%	6.9%	18.92	-0.3%	0.9%	0.2%	11.1%
USD/TRY	Турция	30.00%	19.4%	72.0%	27.40	0.7%	1.0%	2.6%	46.5%
Развитые страны									
DXD	США	5.50%	4.7%	8.0%	106.2	0.0%	0.6%	2.6%	2.6%
USD/CAD	Канада	5.00%	3.4%	6.8%	1.36	0.7%	0.7%	0.5%	0.2%
GBP/USD	Великобритания	5.25%	2.6%	9.1%	1.22	0.0%	-0.3%	-3.7%	1.0%
USD/CHF	Швейцария	1.75%	0.6%	2.8%	0.92	0.0%	1.0%	3.6%	-1.0%
USD/JPY	Япония	-0.10%	-0.3%	2.5%	149.37	0.0%	0.7%	2.6%	13.9%
USD/KRW	Южная Корея	3.50%	2.3%	5.1%	1 348.70	0.9%	1.5%	1.9%	6.6%

Источник: Bloomberg, \*показатель темпа инфляции в среднем за год

# Ежедневный обзор

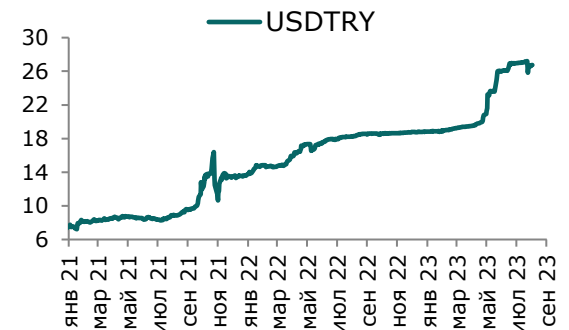
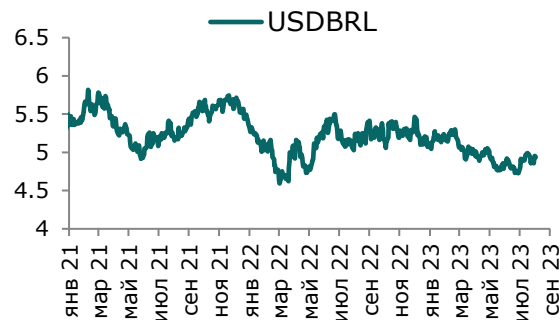
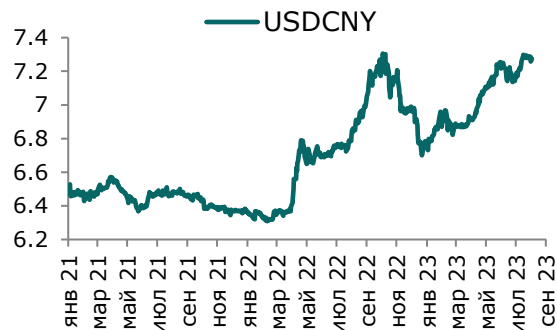
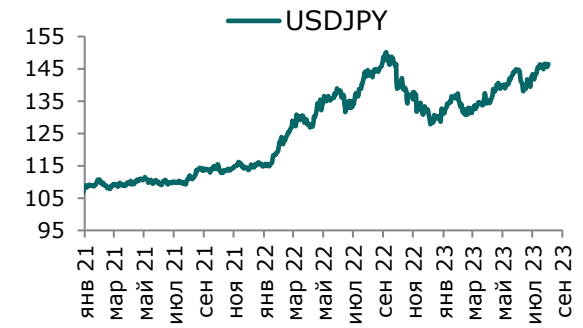
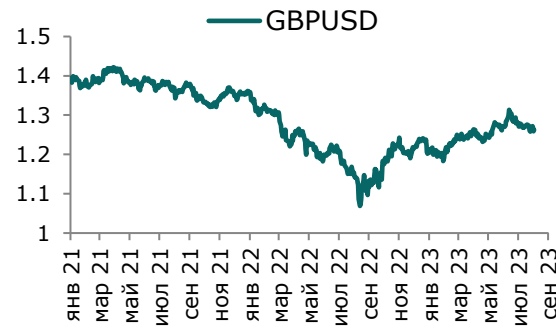
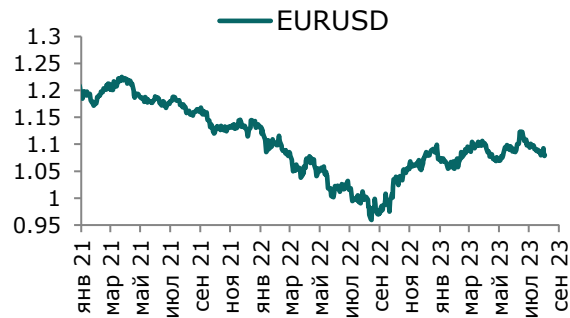
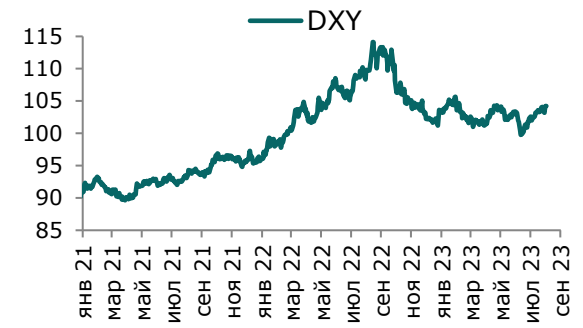
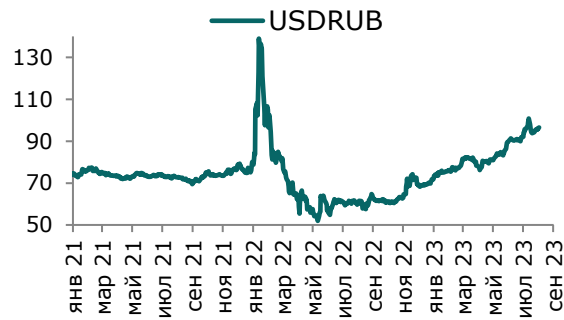
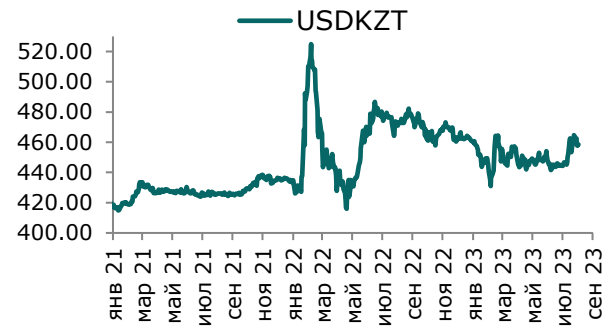
2 октября 2023 г.





# Ежедневный обзор

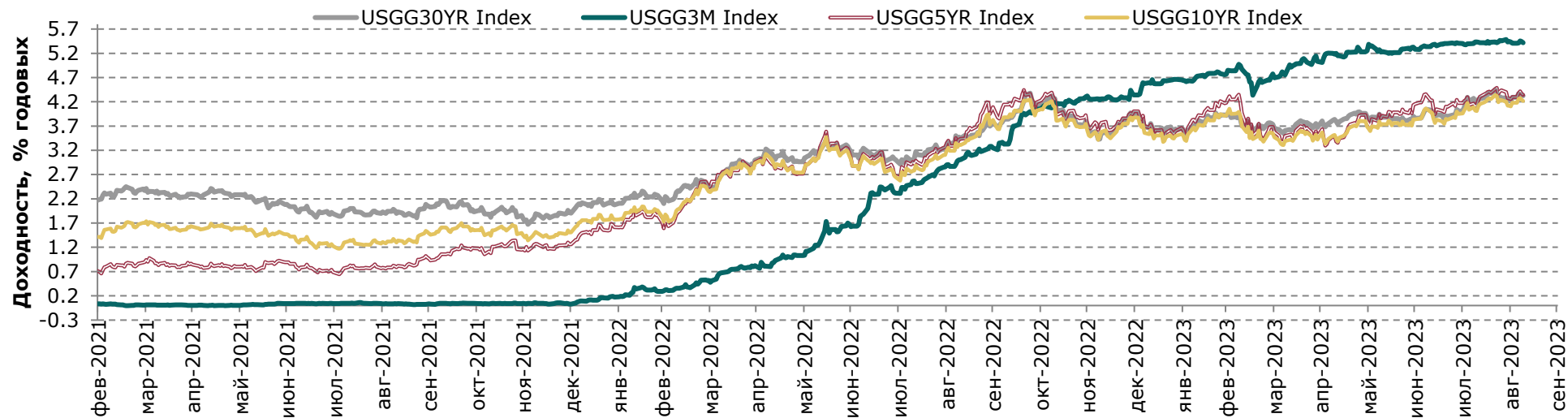
2 октября 2023 г.



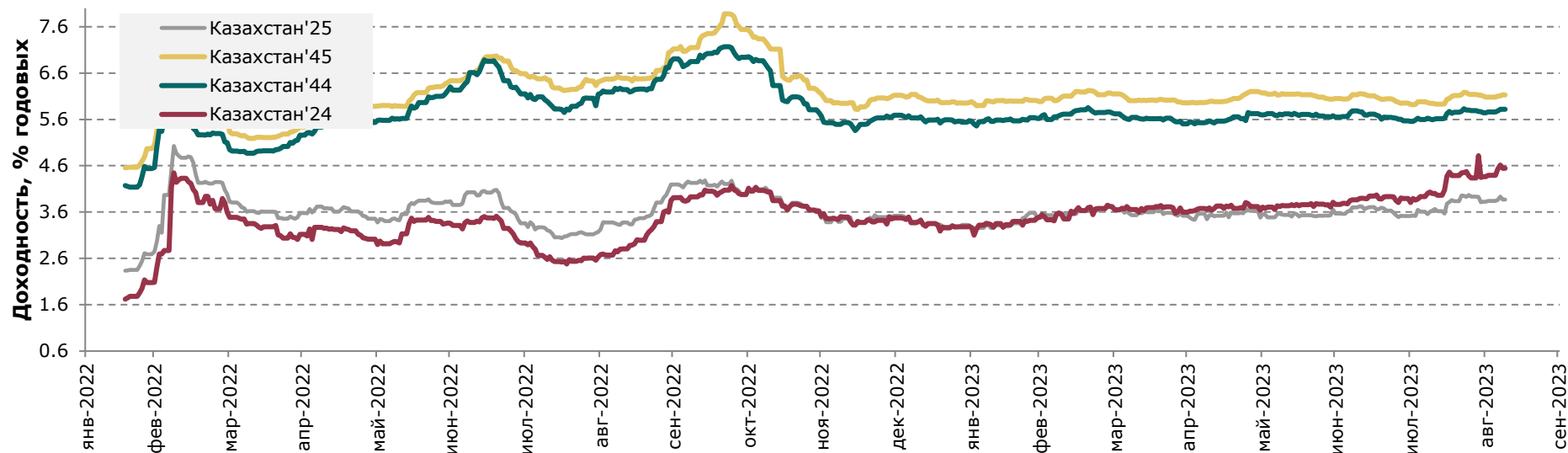
# Ежедневный обзор

2 октября 2023 г.

## Доходность государственных ценных бумаг США



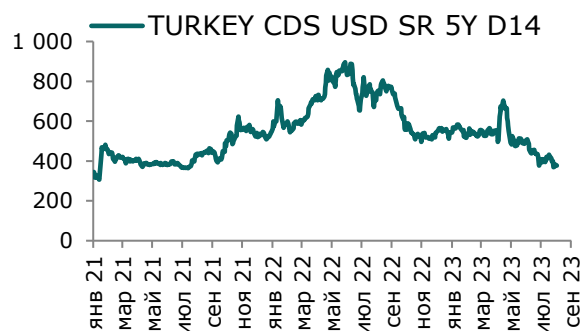
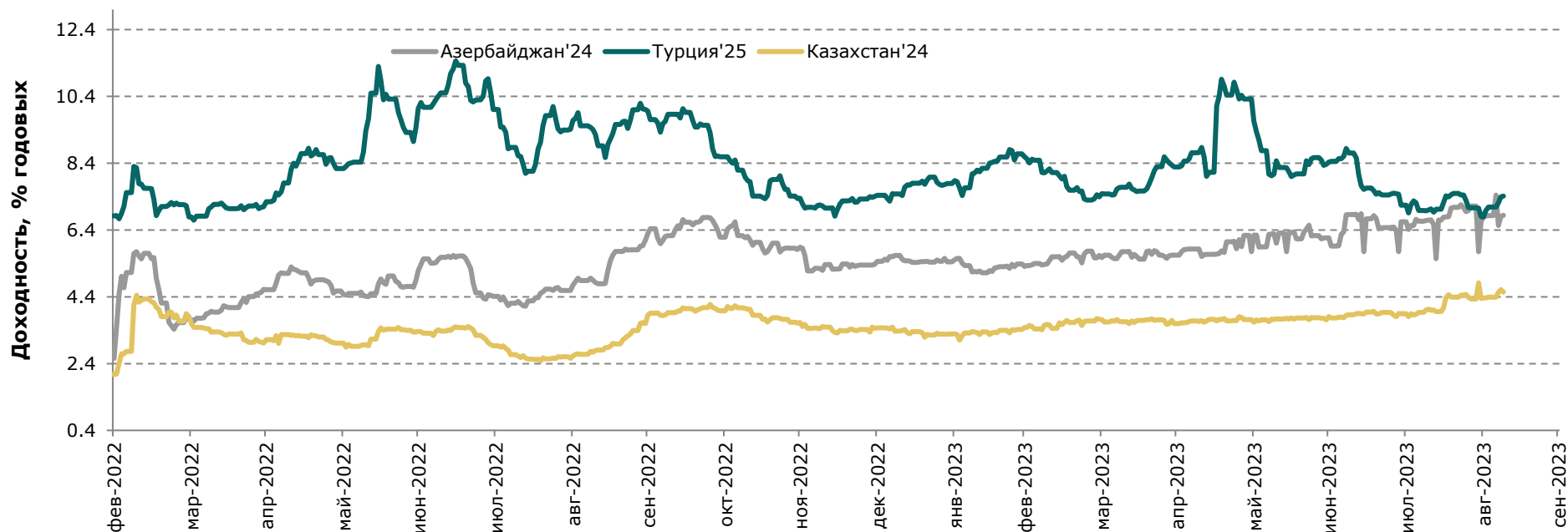
## Динамика доходности суверенных облигаций РК



# Ежедневный обзор

2 октября 2023 г.

## Динамика доходности суверенных еврооблигаций Турции и Азербайджана



# Ежедневный обзор

2 октября 2023 г.

**Таблица 2. Информация по казахстанским еврооблигациям**

Выпуск	Валюта	Купон	Цена		Доходность		Спред		Дата погашения	Объем бумаг в обращении, млн.	Дюрация
			Покупка	Продажа	Покупка	Продажа	Z-Sprd	G-Sprd			
<b>Республика Казахстан</b>											
KAZAKS 0.6 09/30/26	EUR	0.60	87.72	88.68	4.99	4.62	133.92	203.18	30.09.2026	500	2.91
KAZAKS 2 3/8 11/09/28	EUR	2.38	100.00	100.00	2.37	2.37	-92.62	-24.62	09.11.2028	525	4.78
KAZAKS 1 1/2 09/30/34	EUR	1.50	72.68	73.71	4.72	4.58	149.02	205.79	30.09.2034	650	9.50
KAZAKS 1.55 11/09/23	EUR	1.55	99.04	99.55	6.47	3.83	141.98	144.86	09.11.2023	525	0.19
KAZAKS 3 7/8 10/14/24	USD	3.88	99.15	99.85	4.66	4.01	-107.94	-103.33	14.10.2024	1500	1.07
KAZAKS 6 1/2 07/21/45	USD	6.50	104.10	104.78	6.16	6.10	226.08	168.20	21.07.2045	1500	11.74
KAZAKS 5 1/8 07/21/25	USD	5.13	101.77	102.47	4.14	3.76	-105.84	-113.25	21.07.2025	2500	1.78
KAZAKS 4 7/8 10/14/44	USD	4.88	88.24	89.28	5.85	5.76	193.90	134.25	14.10.2044	1000	12.29
<b>НК КазМунайГаз</b>											
KZOKZ 6 3/8 10/24/48	USD	6.38	82.03	83.07	8.05	7.94	415.59	361.75	24.10.2048	1500	10.93
KZOKZ 5 3/4 04/19/47	USD	5.75	78.99	80.13	7.69	7.57	378.18	321.98	19.04.2047	1250	11.21
KZOKZ 5 3/8 04/24/30	USD	5.38	90.40	91.17	7.22	7.06	302.53	277.11	24.04.2030	1250	5.32
KZOKZ 3 1/2 04/14/33	USD	3.50	74.47	75.30	7.23	7.08	316.69	291.22	14.04.2033	750	7.58
KZOKZ 4 3/4 04/19/27	USD	4.75	93.60	94.17	6.76	6.58	222.93	203.78	19.04.2027	1000	3.21
<b>Самрук Казына</b>											
SAMRUK 2 10/28/26	USD	2.00	88.82	89.57	5.93	5.65	125.56	108.52	28.10.2026	500	2.96
<b>КазТрансГаз</b>											
KZTGKZ 4 3/8 09/26/27	USD	4.38	91.25	92.55	6.88	6.49	232.03	211.62	26.09.2027	706	3.57
<b>Казахстан ТемирЖолы</b>											
KTZKZ 3 1/4 12/05/23	CHF	3.25	97.83	100.07	11.92	2.96	549.57	568.62	05.12.2023	250	0.25
<b>Банк Развития Казахстана</b>											
DBKAZ 5 3/4 05/12/25	USD	5.75	99.94	100.67	5.78	5.33	44.69	40.11	12.05.2025	500	1.57
DBKAZ 2.95 05/06/31	USD	2.95	78.96	79.98	6.47	6.27	233.37	204.47	06.05.2031	255	6.53
<b>ТенгизШевройл</b>											
TENGIZ 4 08/15/26	USD	4.00	89.74	90.86	8.31	7.81	338.52	324.38	15.08.2026	1000	2.48
TENGIZ 3 1/4 08/15/30	USD	3.25	75.84	76.76	7.82	7.61	363.91	336.03	15.08.2030	750	5.92
TENGIZ 2 5/8 08/15/25	USD	2.63	90.01	90.91	8.26	7.71	300.80	292.45	15.08.2025	500	1.84

# Ежедневный обзор

2 октября 2023 г.

**Таблица 3. Информация по узбекским еврооблигациям**

Выпуск	Валюта	Купон	Цена		Доходность		Спред		Дата погашения	Объем бумаг в обращении, млн.	Дюрация
			Покупка	Продажа	Покупка	Продажа	Z-Sprd	G-Sprd			
<b>Республика Узбекистан</b>											
UZBEK 4,75 2024	USD	4.75%	98.27	98.98	8.52	6.96	176.22	183.13	20.02.2024	500	0.46
UZBEK 5,375 2029	USD	5.38%	91.09	92.05	7.38	7.16	305.54	284.36	20.02.2029	500	4.60
UZBEK 3,7 2030	USD	3.70%	80.14	81.10	7.28	7.08	311.15	283.45	25.11.2030	555	6.01
<b>НБ Республики Узбекистан</b>											
NBUZB 4,85 2025	USD	4.85%	94.14	95.71	7.87	7.04	252.06	241.37	21.10.2025	300	1.95
<b>Узпромстройбанк</b>											
SQBNZU 5,75 2024	USD	5.75%	94.88	96.06	10.17	9.12	430.85	433.59	02.12.2024	300	1.16
<b>Ипотека Банк</b>											
IPTBZU 5,5 2025	USD	5.50%	92.25	92.77	9.44	9.16	448.27	437.10	19.11.2025	300	1.99

**Таблица 4. Информация по прочим еврооблигациям**

Выпуск	Валюта	Купон	Цена		Доходность		Спред		Дата погашения	Объем бумаг в обращении, млн.	Дюрация
			Покупка	Продажа	Покупка	Продажа	Z-Sprd	OAS-Sprd			
SEASPAN CORP	USD	5.50%	78.42	79.72	10.51	10.16	623.18	599.19	01.08.2029	750	4.71
GRUPO AXO SA DE CV	USD	5.75%	88.39	89.48	10.75	10.24	594.98	580.02	08.06.2026	325	2.40
CYDSA SAB DE CV	USD	6.25%	93.20	94.38	8.25	7.89	380.21	338.90	04.10.2027	332	3.39
BUKIT MAKMUR MANDIRI UTA	USD	7.75%	82.53	84.51	16.85	15.71	1160.22	1144.61	10.02.2026	400	2.04
EMPRESA ELECTRICA COCHRA	USD	5.50%	93.80	94.95	9.14	8.43	411.43	399.46	14.05.2027	258	1.69
GRUPO UNICOMER CO LTD	USD	7.88%	98.53	99.51	10.67	8.79	420.03	432.95	01.04.2024	350	0.51
IOCHPE-MAX/MAX WHEELS MX	USD	5.00%	86.43	87.43	8.60	8.31	426.56	405.88	07.05.2028	400	3.92
ADECOAGRO SA	USD	6.00%	94.80	95.70	7.52	7.25	311.18	257.18	21.09.2027	500	3.39

# Ежедневный обзор

2 октября 2023 г.

## Кривая доходности ГЦБ РК

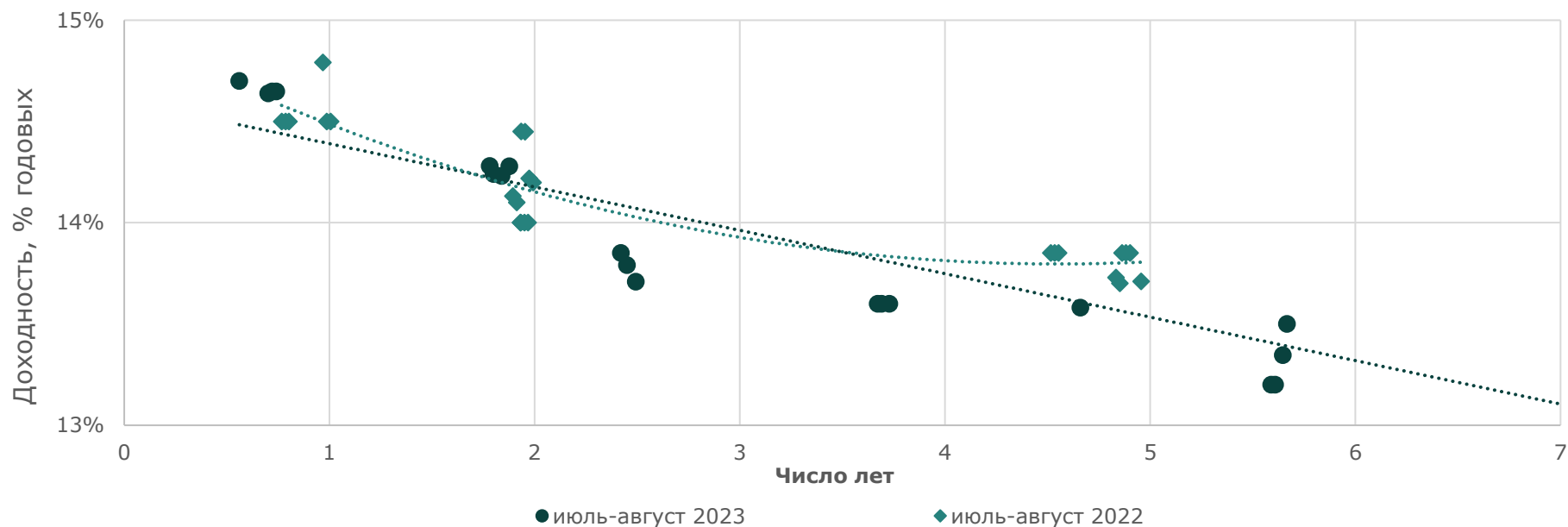


Таблица 5. Последние размещения ГЦБ

Эмитент	Тикер	Доходность	Лет до погашения*	Дата размещения
<b>Ценные бумаги Министерства Финансов</b>				
Министерство Финансов	MOM060_0052	13.64%	2.9	6.сен.23
Министерство Финансов	MUM132_0007	12.60%	8.9	6.сен.23
Министерство Финансов	MOM024_0087	14.02%	1.4	6.сен.23
Министерство Финансов	MKM012_0154	14.70%	0.56	23.авг.23
Министерство Финансов	MOM048_0052	13.85%	2.42	23.авг.23
Министерство Финансов	MUM216_0001	11.70%	12.95	23.авг.23
Министерство Финансов	MUM120_0016	14.28%	1.78	16.авг.23
Министерство Финансов	MUM084_0018	13.58%	4.66	16.авг.23
Министерство Финансов	MUM096_0014	13.00%	7.74	16.авг.23
Министерство Финансов	MUM156_0007	12.16%	10.52	16.авг.23
Министерство Финансов	MOM048_0052	13.79%	2.45	09.авг.23
Министерство Финансов	MUM120_0016	14.24%	1.80	09.авг.23
Министерство Финансов	MUM072_0014	13.20%	5.59	02.авг.23
Министерство Финансов	MUM108_0014	12.20%	8.80	02.авг.23
Министерство Финансов	MUM072_0014	13.20%	5.61	26.июл.23
Министерство Финансов	MUM120_0016	14.23%	1.84	26.июл.23
Министерство Финансов	MUM108_0014	13.00%	8.82	26.июл.23

# Ежедневный обзор

2 октября 2023 г.

Министерство Финансов	MOM048_0052	13.71%	2.49	26.июл.23
Министерство Финансов	MUM180_0006	13.60%	3.67	26.июл.23
Министерство Финансов	MKM012_0155	14.64%	0.70	26.июл.23
Министерство Финансов	MKM012_0155	14.65%	0.72	19.июл.23
Министерство Финансов	MUM180_0006	13.60%	3.69	19.июл.23
Министерство Финансов	MUM096_0014	13.30%	7.82	19.июл.23
Министерство Финансов	MUM156_0007	12.18%	10.59	19.июл.23
Министерство Финансов	MUM168_0005	12.00%	11.67	12.июл.23
Министерство Финансов	MKM012_0155	14.65%	0.74	12.июл.23
Министерство Финансов	MUM108_0014	13.46%	8.86	12.июл.23
Министерство Финансов	MUM072_0014	13.35%	5.65	12.июл.23
Министерство Финансов	MUM120_0019	13.38%	7.68	12.июл.23
Министерство Финансов	MUM120_0016	14.28%	1.88	12.июл.23
Министерство Финансов	MUM180_0006	13.60%	3.73	05.июл.23
Министерство Финансов	MUM180_0013	12.70%	9.76	05.июл.23
Министерство Финансов	MUM072_0014	13.50%	5.67	05.июл.23
Министерство Финансов	MUM180_0016	11.60%	13.58	05.июл.23
Министерство Финансов	MUM180_0006	13.80%	3.75	29.июн.23
Министерство Финансов	MUM072_0014	13.80%	5.68	29.июн.23
Министерство Финансов	MUM120_0016	14.25%	1.91	29.июн.23
Министерство Финансов	MUM084_0018	13.80%	4.79	29.июн.23
Министерство Финансов	MUM120_0019	13.70%	7.72	29.июн.23
Министерство Финансов	MUM180_0013	13.00%	9.77	29.июн.23
Министерство Финансов	MOM060_0052	13.79%	3.10	29.июн.23
Министерство Финансов	MUM084_0018	13.80%	4.81	21.июн.23
Министерство Финансов	MUM180_0016	11.60%	13.62	21.июн.23
Министерство Финансов	MUM096_0013	13.80%	6.63	21.июн.23
Министерство Финансов	MKM012_0155	14.64%	0.8	21.июн.23
Министерство Финансов	MUM108_0014	13.60%	8.92	21.июн.23
Министерство Финансов	MUM120_0016	14.25%	1.93	21.июн.23
Министерство Финансов	MUM120_0019	13.70%	7.74	21.июн.23
Министерство Финансов	MUM096_0014	13.80%	7.92	14.июн.23
Министерство Финансов	MUM072_0014	13.80%	5.72	14.июн.23
Министерство Финансов	MUM180_0006	13.80%	3.79	14.июн.23
Министерство Финансов	MUM180_0013	13.00%	9.81	14.июн.23
Министерство Финансов	MUM108_0014	13.80%	8.94	14.июн.23
Министерство Финансов	MOM060_0052	13.80%	3.16	07.июн.23
Министерство Финансов	MKM012_0154	14.80%	0.77	07.июн.23
Министерство Финансов	MUM096_0013	14.00%	6.67	07.июн.23
Министерство Финансов	MUM168_0005	12.00%	11.76	07.июн.23
Министерство Финансов	MUM108_0014	14.00%	8.96	07.июн.23
Министерство Финансов	MUM084_0018	14.00%	4.85	07.июн.23
Министерство Финансов	MUM096_0014	14.00%	7.97	24.май.23
Министерство Финансов	MUM072_0014	14.00%	5.78	24.май.23
Министерство Финансов	MOM024_0088	14.41%	1.93	24.май.23
Министерство Финансов	MUM180_0013	13.00%	9.87	24.май.23
Министерство Финансов	MOM048_0054	13.83%	3.34	17.май.23
Министерство Финансов	MKM012_0155	14.62%	0.89	17.май.23
Министерство Финансов	MUM084_0018	13.99%	4.91	17.май.23

# Ежедневный обзор

2 октября 2023 г.

Министерство Финансов	MUM096_0013	14.00%	6.73	17.май.23
Министерство Финансов	MOM060_0054	13.97%	4.53	10.май.23
Министерство Финансов	MUM300_0001	11.50%	15.62	10.май.23
Министерство Финансов	MUM156_0007	12.25%	10.78	10.май.23
Министерство Финансов	MUM072_0014	14.00%	5.82	10.май.23
Министерство Финансов	MUM180_0013	13.00%	9.91	10.май.23
Министерство Финансов	MUM096_0013	13.99%	6.76	03.май.23
Министерство Финансов	MUM072_0014	13.98%	5.84	03.май.23
Министерство Финансов	MUM180_0006	13.98%	3.90	03.май.23
Министерство Финансов	MUM120_0019	13.99%	7.90	26.апр.23
Министерство Финансов	MUM180_0016	11.60%	13.77	26.апр.23
Министерство Финансов	MUM180_0006	13.97%	3.92	26.апр.23
Министерство Финансов	MUM156_0007	12.25%	10.82	26.апр.23
Министерство Финансов	MOM048_0054	13.82%	3.41	19.апр.23
Министерство Финансов	MUM084_0018	13.85%	4.99	19.апр.23
Министерство Финансов	MUM120_0019	13.98%	7.92	19.апр.23
Министерство Финансов	MKM012_0154	14.80%	0.90	19.апр.23
Министерство Финансов	MUM072_0014	14.02%	5.90	12.апр.23
Министерство Финансов	MTM084_0001	17.27%	6.90	12.апр.23
Министерство Финансов	MUM180_0006	13.97%	3.96	12.апр.23
Министерство Финансов	MUM120_0019	13.93%	7.93	12.апр.23
Министерство Финансов	MTM096_0001	17.71%	7.78	05.апр.23
Министерство Финансов	MUM120_0019	13.98%	7.95	05.апр.23
Министерство Финансов	MKM012_0155	14.65%	1.01	05.апр.23
Министерство Финансов	MUM168_0005	12.00%	11.94	05.апр.23
Министерство Финансов	MUM300_0001	11.50%	15.75	24.мар.23
Министерство Финансов	MOM060_0052	14.00%	3.37	24.мар.23
Министерство Финансов	MOM024_0087	14.99%	1.84	15.мар.23
Министерство Финансов	MUM132_0007	13.87%	9.37	15.мар.23
Министерство Финансов	MUM144_0009	13.00%	10.47	09.мар.23
Министерство Финансов	MKM012_0154	15.55%	1.01	09.мар.23
Министерство Финансов	MUM180_0015	11.68%	13.50	01.мар.23
Министерство Финансов	MOM048_0053	15.65%	3.34	22.фев.23
Министерство Финансов	MOM060_0054	15.87%	4.76	15.фев.23
Министерство Финансов	MOM024_0087	16.00%	1.91	15.фев.23
Министерство Финансов	MTM096_0001	17.28%	7.92	15.фев.23
Министерство Финансов	MUM132_0007	14.05%	9.47	08.фев.23
Министерство Финансов	MTM072_0001	17.01%	5.78	08.фев.23
Министерство Финансов	MUM144_0009	13.00%	10.55	08.фев.23
Министерство Финансов	MUM096_0012	15.55%	6.49	01.фев.23
Министерство Финансов	MUM180_0016	11.60%	14.00	01.фев.23
Министерство Финансов	MKM012_0153	16.54%	0.97	01.фев.23
Министерство Финансов	MUM240_0002	12.25%	11.30	25.январ.23
Министерство Финансов	MUM096_0011	15.66%	5.76	25.январ.23
Министерство Финансов	MUM144_0009	13.00%	10.58	25.январ.23
Министерство Финансов	MOM024_0087	16.66%	1.97	25.январ.23
Министерство Финансов	MOM060_0054	16.13%	4.84	18.январ.23
Министерство Финансов	MKM012_0153	16.70%	1.01	18.январ.23
Министерство Финансов	MUM132_0007	14.05%	9.53	18.январ.23



# Ежедневный обзор

2 октября 2023 г.

Министерство Финансов	MUM144_0009	13.00%	10.62	11.янв.23
Министерство Финансов	MOM048_0053	16.47%	3.45	11.янв.23
Министерство Финансов	MUM096_0011	15.80%	5.80	11.янв.23
Министерство Финансов	MUM300_0001	11.50%	15.97	04.янв.23
Министерство Финансов	MTM072_0001	16.49%	5.88	04.янв.23
Министерство Финансов	MUM096_0013	15.48%	7.09	04.янв.23
Министерство Финансов	MUM084_0018	16.02%	5.29	28.дек.22
Министерство Финансов	MOM060_0054	15.99%	4.89	28.дек.22
Министерство Финансов	MTM036_0001	15.80%	2.61	28.дек.22
Министерство Финансов	MOM048_0054	15.99%	3.72	28.дек.22
Министерство Финансов	MTM048_0001	16.32%	3.70	28.дек.22
Министерство Финансов	MTM072_0001	16.20%	5.92	21.дек.22
Министерство Финансов	MTM048_0001	16.20%	3.72	21.дек.22
Министерство Финансов	MUM084_0018	16.00%	5.31	21.дек.22
Министерство Финансов	MTM036_0001	16.19%	2.62	21.дек.22
Министерство Финансов	MTM060_0001	16.20%	4.82	21.дек.22
Министерство Финансов	MOM060_0054	15.83%	4.93	14.дек.22
Министерство Финансов	MTM072_0001	16.09%	5.93	14.дек.22
Министерство Финансов	MOM048_0054	15.97%	3.76	14.дек.22
Министерство Финансов	MOM036_0091	16.58%	2.16	14.дек.22
Министерство Финансов	MTM072_0001	15.99%	5.95	07.дек.22
Министерство Финансов	MTM048_0001	15.99%	3.76	07.дек.22
Министерство Финансов	MTM036_0001	15.99%	2.66	07.дек.22
Министерство Финансов	MTM060_0001	15.99%	4.85	07.дек.22
Министерство Финансов	MTM036_0001	15.92%	2.68	30.ноя.22
Министерство Финансов	MTM072_0001	15.92%	5.97	30.ноя.22
Министерство Финансов	MTM036_0001	15.88%	2.70	23.ноя.22
Министерство Финансов	MTM060_0001	15.95%	4.91	23.ноя.22
Министерство Финансов	MOM048_0054	15.48%	3.84	16.ноя.22
Министерство Финансов	MTM060_0001	15.57%	4.91	16.ноя.22
Министерство Финансов	MTM048_0001	15.67%	3.84	09.ноя.22
Министерство Финансов	MTM036_0001	15.67%	2.74	09.ноя.22
Министерство Финансов	MTM060_0001	15.49%	4.95	02.ноя.22
Министерство Финансов	MTM048_0001	15.49%	3.85	02.ноя.22
Министерство Финансов	MOM036_0091	14.45%	2.30	26.окт.22
Министерство Финансов	MTM048_0001	15.45%	3.87	26.окт.22
Министерство Финансов	MOM048_0054	13.90%	3.89	26.окт.22
Министерство Финансов	MTM060_0001	15.45%	4.97	26.окт.22
Министерство Финансов	MTM048_0001	15.42%	3.89	19.окт.22
Министерство Финансов	MOM036_0091	14.42%	2.32	19.окт.22
Министерство Финансов	MTM060_0001	15.43%	4.99	19.окт.22
Министерство Финансов	MOM048_0054	13.90%	3.93	12.окт.22
Министерство Финансов	MTM036_0001	14.95%	2.84	05.окт.22
Министерство Финансов	MTM048_0001	15.20%	3.93	05.окт.22
Министерство Финансов	MOM048_0054	13.90%	3.95	05.окт.22
Министерство Финансов	MTM048_0001	15.16%	0.95	28.сен.22
Министерство Финансов	MOM036_0091	14.00%	2.38	28.сен.22
Министерство Финансов	MOM048_0054	13.90%	3.97	28.сен.22
Министерство Финансов	MTM048_0001	15.15%	3.97	21.сен.22

# Ежедневный обзор

2 октября 2023 г.

Министерство Финансов	MOM048_0054	13.90%	3.99	21.сен.22
Министерство Финансов	MTM036_0001	14.88%	2.89	14.сен.22
Министерство Финансов	MOM036_0092	14.00%	2.80	07.сен.22
Министерство Финансов	MUM120_0014	14.45%	1.90	31.авг.22
Министерство Финансов	MUM120_0017	13.85%	4.50	31.авг.22
Министерство Финансов	MUM120_0017	13.85%	4.50	24.авг.22
Министерство Финансов	MKM012_0151	14.79%	1.00	24.авг.22
Министерство Финансов	MUM120_0014	14.45%	2.00	24.авг.22
Министерство Финансов	MKM012_0151	14.50%	1.00	17.авг.22
Министерство Финансов	MUM120_0014	14.22%	2.00	17.авг.22
Министерство Финансов	MUM120_0017	13.85%	4.60	17.авг.22
Министерство Финансов	MKM012_0151	14.50%	1.00	10.авг.22
Министерство Финансов	MUM120_0014	14.20%	2.00	10.авг.22
Министерство Финансов	MUM156_0005	13.85%	4.90	10.авг.22
Министерство Финансов	MUM180_0002	14.13%	1.90	03.авг.22
Министерство Финансов	MUM156_0005	13.85%	4.90	03.авг.22
Министерство Финансов	MUM180_0002	14.10%	1.90	27.июл.22
Министерство Финансов	MUM156_0005	13.85%	4.90	27.июл.22
Министерство Финансов	MUM144_0003	14.50%	0.80	20.июл.22
Министерство Финансов	MUM072_0013	13.73%	4.80	20.июл.22
Министерство Финансов	MUM180_0002	14.00%	1.90	20.июл.22
Министерство Финансов	MUM180_0002	14.00%	2.00	13.июл.22
Министерство Финансов	MUM144_0003	14.50%	0.80	13.июл.22
Министерство Финансов	MUM072_0013	13.70%	4.90	13.июл.22
Министерство Финансов	MUM180_0002	14.00%	2.00	07.июл.22
Министерство Финансов	MUM156_0005	13.71%	5.00	07.июл.22
Министерство Финансов	MUM144_0003	14.50%	0.80	07.июл.22
Министерство Финансов	MUM144_0003	14.50%	0.80	29.июн.22
Министерство Финансов	MUM072_0013	13.62%	4.90	29.июн.22
Министерство Финансов	MOM048_0053	13.75%	4.00	22.июн.22
Министерство Финансов	MOM036_0092	13.85%	3.00	22.июн.22
Министерство Финансов	MUM156_0005	13.62%	5.00	22.июн.22
Министерство Финансов	MUM144_0003	14.50%	0.90	15.июн.22
Министерство Финансов	MUM180_0001	14.00%	1.90	15.июн.22
Министерство Финансов	MOM036_0091	13.85%	2.70	08.июн.22
Министерство Финансов	MOM048_0052	13.75%	3.60	08.июн.22
Министерство Финансов	MUM072_0013	13.62%	0.90	08.июн.22
Министерство Финансов	MUM180_0001	14.00%	2.00	08.июн.22
Министерство Финансов	MUM072_0013	14.50%	5.00	01.июн.22
Министерство Финансов	MUM180_0001	14.00%	2.00	01.июн.22
Министерство Финансов	MUM144_0003	14.50%	0.90	25.май.22
Министерство Финансов	MUM120_0017	13.62%	4.80	25.май.22
Министерство Финансов	MUM180_0001	14.00%	2.00	25.май.22
Министерство Финансов	MUM144_0003	14.50%	0.90	18.май.22
Министерство Финансов	MUM120_0017	13.62%	4.80	18.май.22
Министерство Финансов	MOM048_0052	13.75%	3.70	18.май.22
Министерство Финансов	MOM036_0091	13.85%	2.70	18.май.22
Министерство Финансов	MUM180_0001	14.00%	2.00	11.май.22
Министерство Финансов	MUM144_0003	14.50%	1.00	11.май.22

# Ежедневный обзор

2 октября 2023 г.

Министерство Финансов	MOM036_0091	13.83%	2.80	11.май.22
Министерство Финансов	MOM048_0052	13.75%	3.70	05.май.22
Министерство Финансов	MUM120_0017	13.62%	4.80	05.май.22
Министерство Финансов	MUM132_0006	13.76%	3.20	28.апр.22
Министерство Финансов	MOM048_0052	13.79%	3.70	27.апр.22
Министерство Финансов	MUM180_0002	13.97%	2.20	27.апр.22
Министерство Финансов	MOM036_0091	13.81%	2.80	27.апр.22
Министерство Финансов	MOM048_0052	13.62%	3.80	20.апр.22
Министерство Финансов	MUM072_0013	13.55%	5.10	20.апр.22
Министерство Финансов	MUM072_0013	13.17%	5.10	13.апр.22
Министерство Финансов	MUM180_0002	13.69%	2.20	13.апр.22
Министерство Финансов	MOM036_0091	13.56%	2.80	13.апр.22
Министерство Финансов	MOM036_0091	12.84%	2.90	06.апр.22
Министерство Финансов	MOM048_0052	12.64%	3.80	06.апр.22
Министерство Финансов	MUM072_0013	12.50%	5.10	29.мар.22
Министерство Финансов	MOM036_0091	12.71%	2.90	29.мар.22
Министерство Финансов	MUM072_0013	12.50%	5.10	29.мар.22
Министерство Финансов	MOM048_0052	12.59%	3.80	24.мар.22
Министерство Финансов	MUM072_0013	12.63%	5.20	24.мар.22
Министерство Финансов	MKM012_0150	13.70%	0.90	16.мар.22
Министерство Финансов	MOM036_0091	12.72%	2.90	16.мар.22
Министерство Финансов	MOM048_0052	12.67%	3.90	16.мар.22
Министерство Финансов	MUM096_0011	13.21%	6.70	02.мар.22
Министерство Финансов	MUM180_0016	12.91%	14.90	02.мар.22
Министерство Финансов	MUM180_0015	11.10%	14.50	23.фев.22
Министерство Финансов	MUM096_0012	10.97%	7.40	23.фев.22
Министерство Финансов	MUM180_0002	10.73%	2.40	16.фев.22
Министерство Финансов	MUM120_0019	11.04%	9.10	16.фев.22
Министерство Финансов	MOM036_0091	10.75%	3.00	09.фев.22
Министерство Финансов	MUM132_0007	10.99%	10.50	09.фев.22
Министерство Финансов	MUM096_0013	11.00%	8.00	02.фев.22
Министерство Финансов	MUM156_0007	11.00%	12.00	02.фев.22
Министерство Финансов	MUM180_0016	11.05%	15.00	26.январ.22
Министерство Финансов	MUM072_0013	10.90%	5.30	26.январ.22
Министерство Финансов	MKM012_0150	10.30%	1.00	20.январ.22
Министерство Финансов	MOM048_0052	10.67%	4.00	19.январ.22
Министерство Финансов	MUM144_0009	10.87%	11.60	19.январ.22
Министерство Финансов	MUM096_0011	10.75%	6.80	19.январ.22
Министерство Финансов	MUM096_0012	10.75%	7.60	05.январ.22

Источник: KASE, \*лет до погашения с момента размещения

# Ежедневный обзор

2 октября 2023 г.

Таблица 6. Доля владения нот НБК нерезидентами, млрд тенге

Доля владения нот НБК нерезидентами						
Дата	Резиденты	Нерезиденты	Всего в обращении	Резиденты	Нерезиденты	Изменение (нерезиденты)
08.09.2023	2833.73	71.09	2904.82	97.55	2.4%	-23.8
01.09.2023	2741.41	94.91	2836.32	96.65	3.3%	2.38
25.08.2023	2743.79	92.53	2836.32	96.74	3.3%	0.63
18.08.2023	3178.23	91.90	3270.12	97.19%	2.8%	-4.71
11.08.2023	3178.27	91.86	3270.12	97.19%	2.8%	-14.61
04.08.2023	2950.31	106.47	3056.78	96.52%	3.5%	59.86
28.07.2023	2948.20	108.59	3056.78	96.45%	3.6%	11.91
21.07.2023	2674.49	96.68	2771.17	96.51%	3.5%	0.07
14.07.2023	2674.56	96.61	2771.17	96.51%	3.5%	50
05.07.2023	2831.54	46.61	2878.15	98.38%	1.6%	0
01.07.2023	2831.54	46.61	2878.15	98.38%	1.6%	-14.3
23.06.2023	2 355.61	60.91	2 416.51	97.5%	2.5%	0
16.06.2023	2 355.61	60.91	2 416.51	97.5%	2.5%	-44.14
09.06.2023	2 463.77	105.05	2 568.82	95.9%	4.1%	0
02.06.2023	2 463.77	105.05	2 568.82	95.9%	4.1%	5
26.05.2023	2 761.58	100.05	2 861.63	96.5%	3.5%	0
19.05.2023	2 761.58	100.05	2 861.63	96.5%	3.5%	-30.0
12.05.2023	2 633.89	130.00	2 763.89	95.3%	4.7%	-5.4
05.05.2023	2 628.52	135.37	2 763.89	95.1%	4.9%	-21.9
28.04.2023	2 581.11	157.23	2 738.34	94.3%	5.7%	0.0
21.04.2023	2 581.11	157.23	2 738.34	94.3%	5.7%	20.8
14.04.2023	2 593.25	136.43	2 729.68	95.0%	5.0%	0.0
07.04.2023	2 593.25	136.43	2 729.68	95.0%	5.0%	27.1
31.03.2023	2 554.38	109.35	2 663.72	95.9%	4.1%	-0.1
24.03.2023	2 554.28	109.44	2 663.72	95.9%	4.1%	19.2
17.03.2023	2 371.16	90.29	2 461.45	96.3%	3.7%	0.1
10.03.2023	2 371.30	90.15	2 461.45	96.3%	3.7%	0.0
03.03.2023	2 626.35	90.15	2 716.50	96.7%	3.3%	0.0
24.02.2023	2 626.35	90.15	2 716.50	96.7%	3.3%	0.2
17.02.2023	2 495.23	90	2 585.23	96.5%	3.5%	0.0
10.02.2023	2 495.23	90	2 585.23	96.5%	3.5%	0.0
03.02.2023	2 307.85	90	2 397.85	96.2%	3.8%	0.0
27.01.2023	2 307.85	90	2 397.85	96.2%	3.8%	-10.0
20.01.2023	2 312.44	100	2 412.44	95.9%	4.1%	0.0
13.01.2023	2 312.44	100	2 412.44	95.9%	4.1%	0.0
06.01.2023	2 164.93	100	2 264.93	95.6%	4.4%	0.0
26.12.2022	1 629.02	100	1 729.02	94.2%	5.8%	0.0
15.12.2022	1 629.02	100	1 729.02	94.2%	5.8%	0.0
09.12.2022	1 512.83	100	1 612.83	93.8%	6.2%	0.0
02.12.2022	1 512.83	100	1 612.83	93.8%	6.2%	10.0
25.11.2022	1 473.73	90	1 563.73	94.2%	5.8%	0.0
18.11.2022	1 473.73	90	1 563.73	94.2%	5.8%	20.0
11.11.2022	1 257.63	70	1 327.63	94.7%	5.3%	0.0
04.11.2022	1 257.63	70	1 327.63	94.7%	5.3%	10.0

# Ежедневный обзор

2 октября 2023 г.

28.10.2022	1 102.35	60	1 162.35	94.8%	5.2%	-50.1
22.10.2022	1 511.10	110.1	1 621.20	93.2%	6.8%	20.1
14.10.2022	1 247.55	90	1 337.55	93.3%	6.7%	-29.9
07.10.2022	1 836.43	119.85	1 956.28	93.9%	6.1%	39.8
30.09.2022	1 661.29	80.02	1 741.31	95.4%	4.6%	-0.3
23.09.2022	1 585.08	80.3	1 665.38	95.2%	4.8%	0.3
16.09.2022	1 685.64	80	1 765.64	95.5%	4.5%	0.0
09.09.2022	1 413.61	80	1 493.61	94.6%	5.4%	-10.0
02.09.2022	1 827.90	90.01	1 917.92	95.3%	4.7%	18.3
27.08.2022	1 826.43	71.75	1 898.17	96.2%	3.8%	1.8
19.08.2022	1 751.17	70	1 821.17	96.2%	3.8%	-15.0
12.08.2022	1 825.29	85.01	1 910.30	95.5%	4.5%	0.0
05.08.2022	1 615.40	85.01	1 700.41	95.0%	5.0%	-5.0
29.07.2022	1 728.29	90.01	1 818.30	95.0%	5.0%	0.0
22.07.2022	1 618.52	90.01	1 708.53	94.7%	5.3%	-38.4
15.07.2022	1 656.94	100.01	1 756.96	94.3%	5.7%	60.6
08.07.2022	1 596.31	120.76	1 717.08	93.0%	7.0%	-112.6
01.07.2022	1 708.95	120.76	1 829.71	93.4%	6.6%	83.5
24.06.2022	1 625.47	130.76	1 756.23	92.6%	7.4%	18.4
17.06.2022	1 607.04	140.76	1 747.81	91.9%	8.1%	-43.0
10.06.2022	1 650.01	140.76	1 790.78	92.1%	7.9%	19.7
03.06.2022	1 630.31	150.76	1 781.07	91.5%	8.5%	45.1
27.05.2022	1 585.22	150.76	1 735.99	91.3%	8.7%	-10.0
20.05.2022	1 578.15	160.76	1 738.91	90.8%	9.2%	0.0
13.05.2022	1 602.67	160.76	1 763.44	90.9%	9.1%	-20.0
06.05.2022	1 598.97	180.76	1 779.73	89.8%	10.2%	18.8
29.04.2022	1 610.90	162.01	1 772.92	90.9%	9.1%	0.0
22.04.2022	1 552.75	162.01	1 714.76	90.6%	9.4%	17.9
15.04.2022	1 435.62	144.1	1 579.72	90.9%	9.1%	14.1
08.04.2022	1 390.41	130.01	1 520.42	91.4%	8.6%	15.0
01.04.2022	1 354.55	115.01	1 469.56	92.2%	7.8%	40.0
25.03.2022	1 250.90	75.01	1 325.91	94.3%	5.7%	-71.3
18.03.2022	1 430.42	146.35	1 576.77	90.7%	9.3%	24.0
11.03.2022	1 341.62	122.31	1 463.93	91.6%	8.4%	-55.1
05.03.2022	1 683.99	177.37	1 861.36	90.5%	9.5%	-20.0
25.02.2022	1 679.87	197.41	1 877.28	89.5%	10.5%	45.6
18.02.2022	1 710.03	151.82	1 861.85	91.8%	8.2%	10.6
11.02.2022	1 770.99	141.26	1 912.25	92.6%	7.4%	12.3
04.02.2022	1 645.90	129.01	1 774.90	92.7%	7.3%	-13.0
28.01.2022	1 639.32	142.04	1 781.36	92.0%	8.0%	2.0
21.01.2022	1 693.79	140.04	1 833.83	92.4%	7.6%	10.1
14.01.2022	1 618.00	129.95	1 747.96	92.6%	7.4%	-62.4
06.01.2022	1 640.99	192.38	1 833.36	89.5%	10.5%	-18.9
31.12.2021	1 938.48	211.3	2 149.78	90.2%	9.8%	-0.4
24.12.2021	1 842.45	211.68	2 054.14	89.7%	10.3%	-4.2
15.12.2021	1 899.57	215.88	2 115.45	89.8%	10.2%	-111.9
10.12.2021	2 095.32	327.81	2 423.13	86.5%	13.5%	-45.3
03.12.2021	2 275.47	373.12	2 648.59	85.9%	14.1%	0.5

# Ежедневный обзор

2 октября 2023 г.

26.11.2021	2 152.41	372.67	2 525.08	85.2%	14.8%	-30.4
19.11.2021	2 086.03	403.07	2 489.11	83.8%	16.2%	22.6
12.11.2021	2 018.44	380.49	2 398.93	84.1%	15.9%	43.0
05.11.2021	2 036.33	337.49	2 373.82	85.8%	14.2%	-108.7
29.10.2021	2 546.32	446.21	2 992.54	85.1%	14.9%	25.5
22.10.2021	2 416.90	420.76	2 837.66	85.2%	14.8%	51.2
15.10.2021	2 425.02	369.61	2 794.62	86.8%	13.2%	-52.3
08.10.2021	2 433.47	421.9	2 855.37	85.2%	14.8%	2.8
01.10.2021	2 379.45	419.12	2 798.58	85.0%	15.0%	-52.1
24.09.2021	2 535.46	471.21	3 006.67	84.3%	15.7%	85.5
17.09.2021	2 432.57	385.73	2 818.29	86.3%	13.7%	33.1
10.09.2021	2 424.57	352.68	2 777.26	87.3%	12.7%	-67.5
03.09.2021	2 690.72	420.2	3 110.91	86.5%	13.5%	-9.9
27.08.2021	2 793.58	430.08	3 223.66	86.7%	13.3%	-35.0
20.08.2021	2 782.93	465.08	3 248.01	85.7%	14.3%	-11.9
13.08.2021	2 730.47	476.95	3 207.42	85.1%	14.9%	49.2
06.08.2021	2 779.62	427.8	3 207.42	86.7%	13.3%	-53.4
30.07.2021	2 899.72	481.23	3 380.95	85.8%	14.2%	-26.2
23.07.2021	3 007.80	507.43	3 515.23	85.6%	14.4%	-49.4
16.07.2021	3 028.90	556.87	3 585.77	84.5%	15.5%	19.0
09.07.2021	3 029.13	537.87	3 567.00	84.9%	15.1%	12.1
03.07.2021	3 017.83	525.79	3 543.62	85.2%	14.8%	11.1
25.06.2021	2 941.48	514.68	3 456.16	85.1%	14.9%	-57.7
18.06.2021	2 900.83	572.34	3 473.17	83.5%	16.5%	26.1
11.06.2021	2 945.94	546.28	3 492.22	84.4%	15.6%	-28.4
04.06.2021	2 899.15	574.69	3 473.84	83.5%	16.5%	63.0
28.05.2021	2 733.50	511.65	3 245.15	84.2%	15.8%	-27.1
21.05.2021	2 667.30	538.74	3 206.04	83.2%	16.8%	26.4
14.05.2021	2 583.91	512.37	3 096.28	83.5%	16.5%	56.7
06.05.2021	2 668.79	455.69	3 124.48	85.4%	14.6%	6.5
30.04.2021	3 036.14	449.16	3 485.31	87.1%	12.9%	48.6
23.04.2021	2 989.95	400.55	3 390.50	88.2%	11.8%	-104.0
16.04.2021	2 856.56	504.58	3 361.14	85.0%	15.0%	-32.8
09.04.2021	2 982.52	537.36	3 519.89	84.7%	15.3%	-9.3
02.04.2021	2 915.59	546.7	3 462.29	84.2%	15.8%	-18.3
26.03.2021	2 891.13	564.96	3 456.08	83.7%	16.3%	1.8
19.03.2021	3 103.20	563.15	3 666.17	84.6%	15.4%	39.6

Источник: Национальный Банк РК

**АО «Halyk Finance»**

**Департамент исследований**

**E-mail**  
research@halykfinance.kz

**Департамент продаж**

**E-mail**  
sales@halykfinance.kz

**Адрес:**

Halyk Finance  
пр. Абая, 109 «В», 5 этаж  
A05A1B4, Алматы, Республика Казахстан  
Тел. +7 727 339 43 77  
[www.halykfinance.kz](http://www.halykfinance.kz)

**Bloomberg**  
HLFN  
**Refinitiv**  
Halyk Finance  
**Factset**  
Halyk Finance  
**Capital IQ**  
Halyk Finance

#### **Заявление об ограничении ответственности**

Настоящая публикация носит исключительно информационный характер и не является предложением или попыткой со стороны АО «Halyk Finance» купить, продать или вступить в иную сделку в отношении каких-либо ценных бумаг и иных финансовых инструментов, на которые в настоящей публикации может содержаться ссылка, предоставить какие-либо инвестиционные рекомендации или услуги. Указанные предложения могут быть направлены исключительно в соответствии с требованиями применимого законодательства. Настоящая публикация основана на информации, которую мы считаем надежной, однако мы не утверждаем, что все приведенные сведения абсолютно точны. При этом, отмечаем, что прошлая доходность не является показателем доходности инвестиций в будущем. Мы не несем ответственности за использование клиентами информации, содержащейся в настоящей публикации, а также за сделки и операции с ценными бумагами и иными финансовыми инструментами, упоминающимися в ней. Мы не берем на себя обязательство регулярно обновлять информацию, которая содержится в настоящей публикации или исправлять возможные неточности. HF, его аффилированные и должностные лица, партнеры и сотрудники, в том числе лица, участвующие в подготовке и выпуске этого материала, оставляют за собой право участвовать в сделках в отношении упоминающихся в настоящей публикации ценных бумаг и иных финансовых инструментов. Также отмечаем, что на ценные бумаги и иные финансовые инструменты, рассматриваемые в настоящей публикации и номинированные в иностранной валюте, могут оказывать влияние обменные курсы валют. Изменение обменных курсов валют может вызвать снижение стоимости инвестиций в указанные активы. Следует иметь в виду, что инвестирование в Американские депозитарные расписки также подвержено риску изменения обменного курса валют, а инвестирование в казахстанские ценные бумаги и иные финансовые инструменты имеет значительный риск. В указанной связи, инвесторы до принятия решения об участии в сделках с ценными бумагами и иными финансовыми инструментами, рассматриваемыми в настоящей публикации, должны проводить собственное исследование относительно надежности эмитентов данных ценных бумаг и иных финансовых инструментов.

Настоящая информация не предназначена для публичного распространения и не может быть воспроизведена, передана или опубликована, целиком или по частям, без предварительного письменного разрешения АО «Halyk Finance».