



Ежедневный обзор

Рынок ожидает заседание ФРС

Ежедневный обзор

19 сентября 2023 г.

» Рынок ожидает заседание ФРС

Новая торговая неделя для фондовых индексов США началась положительно, однако рост сложился на околонулевых уровнях. Рынки «замерли» пред самым ожидаемым событием недели — заседанием ФРС США 19–20 сентября. На данный момент рынок ожидает сохранения процентной ставки на уровне 5.25%-5.50% с вероятностью 99%. Возможность повышения на 25 б.п. до 5.50%-5.75% на текущем заседании регулятора составляет всего 1%.

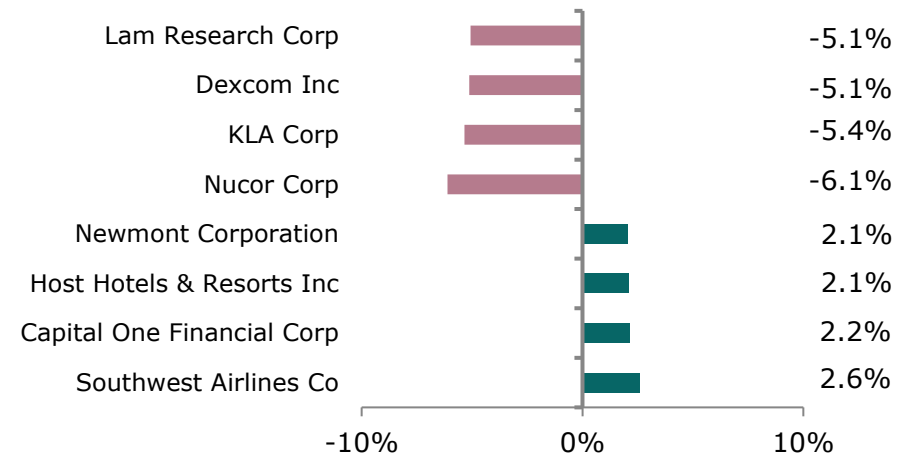
Индекс рынка недвижимости (HMI) Национальной ассоциации строителей жилья (НАНВ), который определяет перспективу продаж домов для одной семьи и будущего строительства жилья за неделю, закончившуюся 18 сентября, составил 45% при ожиданиях рынка в 50%. Это указывает на то, что рынок недвижимости в США переживает не лучшее время.

Забастовка профсоюза United Auto Workers против автопроизводителей продолжается уже четвертый день и пока не намечается никакого решения ни с одной из сторон. Забастовка рискует стать одной из самых внушительных за последние десятилетия.

» Цены на нефть продолжили бить рекорды

Цены на нефть в понедельник продолжили восходящую динамику прошлой недели и увеличились на 0.5% до \$94.4 за баррель. Цены продолжили рост на фоне выхода обнадеживающей статистики по увеличению объемов производства в Китае на 4.5% г/г.

Лидеры и аутсайдеры индекса S&P 500



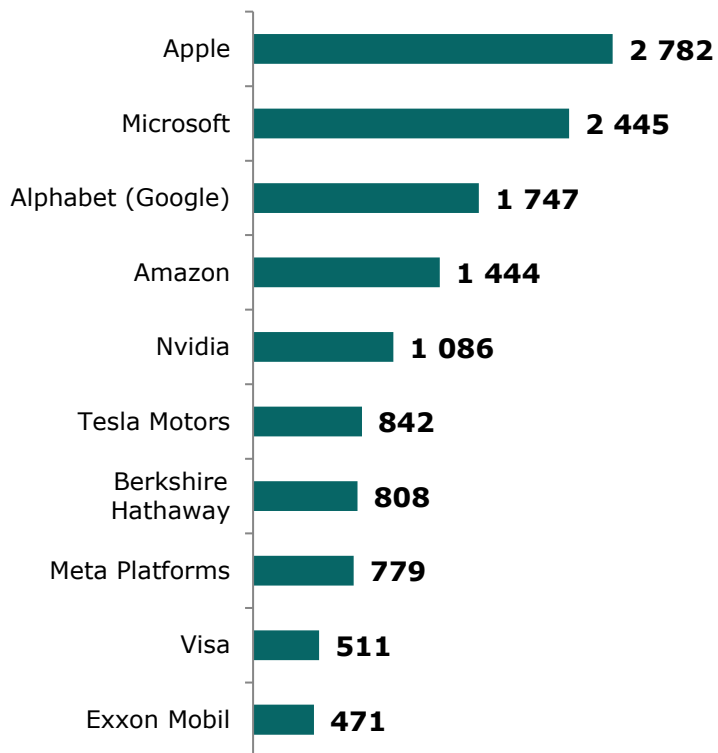
Товарный рынок

	Знач.	Изменение			
		1D	1W	1M	YTD
Brent	94.4	0.5%	4.2%	11.8%	9.9%
Медь	8 360	-0.5%	-0.5%	1.0%	-0.1%
Цинк	2 542	0.9%	1.3%	9.7%	-14.5%
Золото	1 933.8	0.5%	0.6%	2.4%	6.0%
Серебро	23.2	0.9%	0.7%	2.2%	-3.0%
Природный газ	2.7	3.2%	-0.5%	3.6%	-39.0%
Алюминий	2 220	1.4%	0.7%	3.5%	-6.6%

Ежедневный обзор

19 сентября 2023 г.

>> **Рыночная капитализация 10 крупнейших публичных компаний США, млрд \$**



Динамика изменения индекса S&P 500

	Изменение		Количество эмитентов	Вес, (%)
	в %	в пунктах		
S&P 500	0.1%	3.2	503	100%
Information Technology	0.5%	5.7	65	27.3%
Health Care	-0.2%	-1.1	65	13.1%
Financials	0.3%	1.8	72	12.9%
Consumer Discretionary	-1.0%	-4.9	52	10.9%
Communications Services	0.3%	1.0	23	8.9%
Industrials	0.1%	0.4	75	8.3%
Consumer Staples	0.1%	0.3	38	6.6%
Energy	0.7%	1.4	23	4.6%
Utilities	-0.1%	-0.1	30	2.5%
Real Estate	-0.8%	-0.9	31	2.4%
Materials	0.4%	-0.5	29	2.4%

Ежедневный обзор

19 сентября 2023 г.

>> Рынок ожидает заседание ФРС

Новая торговая неделя для фондовых индексов США началась положительно, однако рост сложился на околонулевых уровнях. Рынки «замерли» пред самым ожидаемым событием недели — заседанием ФРС США 19-20 сентября. На данный момент рынок ожидает сохранения процентной ставки на уровне 5.25%-5.50% с вероятностью 99%. Вероятность повышения на 25 б.п. до 5.50%-5.75% на текущем заседании регулятора составляет всего 1%.

Индекс рынка недвижимости (НМИ) Национальной ассоциации строителей жилья (НАНВ), который определяет перспективу продаж домов для одной семьи и будущего строительства жилья за неделю, закончившуюся 18 сентября, составил 45% при ожиданиях рынка в 50%. Это указывает на то, что рынок недвижимости в США переживает не лучшее время.

Забастовка профсоюза United Auto Workers против автопроизводителей продолжается уже четвертый день и пока не намечается никакого решения ни с одной стороны. Забастовка рискует стать одной из самых внушительных за последние десятилетия, т.к. в забастовке участвуют порядка 13 тыс. человек. Одним из основных требований профсоюза было повышение заработной платы сотрудников на 40% до 2027 г., включая немедленное увеличение на 20%. Сейчас приостановлено производство на трех заводах в штатах Мичиган, Огайо и Миссури, где выпускаются Ford Bronco, Jeep Wrangler и Chevrolet Colorado.

>> Снижение стоимости акций GM

Акции американской автомобильной корпорации GM Company по итогам торгов в понедельник снизились на 1.8%. Происходит это на фоне забастовки United Auto Workers. По итогам квартала рынок ожидает, что чистый объем продаж компании составит \$43.3 млрд, что на 3.36% больше, чем годом ранее. Прибыль на акцию сложится на уровне \$1.88, что на 16.44% меньше, чем в соответствующем квартале прошлого года.

Фондовые индексы	Регион	Посл. Знач.	Изменение	
			За день	С начала года
Americas				
S&P500	США	4 453.5	0.07%	15.99%
Dow Jones	США	34 624.3	0.02%	4.46%
NASDAQ	США	13 710.2	0.01%	30.99%
EMEA				
Euro Stoxx 50	Еврозона	4 245.9	-1.14%	11.92%
FTSE 100	Великобритания	7 652.9	-0.76%	2.70%
CAC 40	Франция	7 276.1	-1.39%	12.39%
DAX	Германия	15 727.1	-1.05%	12.95%
IBEX 35	Испания	9 482.1	-0.71%	15.23%
FTSE MIB	Италия	28 585.9	-1.07%	20.58%
Asia/Pacific				
Nikkei 225	Япония	33 129.2	-1.20%	26.96%
Hang Seng	Гонконг	17 958.2	-1.24%	-9.22%
CSI 300	Китай	3 719.3	0.28%	-3.93%
Shanghai	Китай	3 126.5	0.28%	1.21%
Sensex	Индия	67 596.8	-0.36%	11.10%
Singapore	Сингапур	3 252.7	-0.33%	0.04%
Emerging markets				
Bovespa	Бразилия	118 288.2	-0.40%	7.79%
RTSI\$	Россия	1 024.5	-0.45%	5.56%
NIFTY 50	Индия	20 133.3	-0.29%	11.20%
TOP 40	ЮАР	68 299.4	-1.06%	2.01%
Borsa Index	Турция	7 680.4	-3.54%	39.41%
KASE	Казахстан	3 967.5	0.79%	22.01%

Ежедневный обзор

19 сентября 2023 г.

»» Валютный рынок

- Значение индекса доллара США (DXY), показывающего отношение курса доллара к корзине из шести мировых валют, сократилось на 0.1% до 105.2 п;
- Курс USDKZT ослаб на 1.2% до 473.3.

»» Главные новости

- Товарооборот готовой продукции из Казахстана в I полугодии 2023 г. вырос на 22% до \$39.4 млрд;
- Amazon заинтересован в укреплении сотрудничества с Казахстаном с перспективой охвата всей Центральной Азии.

LIBOR (USD)

	Знач.	Значение на дату			
		1D	1W	1M	YTD
LIBOR Overnight	5.06%	5.05%	5.07%	5.07%	4.32%
LIBOR1M	5.44%	5.45%	5.44%	5.43%	4.39%
LIBOR3M	5.66%	5.67%	5.67%	5.64%	4.77%
LIBOR6M	5.89%	5.91%	5.90%	5.87%	5.14%
LIBOR12M	6.04%	5.96%	5.93%	5.72%	5.48%

Валютный рынок

	Знач.	Изменение валютных пар			
		1D	1W	1M	YTD
DXY	105.2	-0.1%	0.6%	1.7%	1.6%
USD/KZT	473.3	1.2%	2.2%	2.3%	2.3%
USD/RUB	96.0	-0.5%	0.4%	2.5%	29.4%
EUR/USD	1.07	0.3%	-0.5%	-1.7%	-0.1%
GBP/USD	1.24	0.0%	-1.0%	-2.8%	2.5%
USD/JPY	147.61	-0.2%	0.7%	1.5%	12.6%

Долговой рынок

	Валюта	YTM	YTM на			
			1D	1W	1M	YTD
US Treasuries (10YR)	US\$	4.31%	4.30%	4.28%	4.27%	3.87%
US Treasuries (30YR)	US\$	4.39%	4.38%	4.35%	4.39%	3.96%
UK Gilts (30YR)	GBP	4.39%	4.36%	4.47%	4.59%	3.67%
Germany (10YR)	EUR	2.71%	2.68%	2.64%	2.65%	2.57%
Russia (10YR)	RUB	10.7%	10.7%	10.9%	10.1%	9.1%
Kazakhstan (3YR)	US\$	3.77%	3.75%	3.71%	3.56%	3.37%

Ежедневный обзор

19 сентября 2023 г.

- **Товарооборот готовой продукции из Казахстана в I полугодии 2023 г. вырос на 22% - до \$39.4 млрд**

Товарооборот готовой продукции казахстанских производителей за первое полугодие 2023 года составил \$39.4 млрд, что на 22% выше, чем за аналогичный период предыдущего года, сообщила пресс-служба премьер-министра республики. Из них треть составили экспортные поставки несырьевых товаров из Казахстана на сумму \$12.1 млрд, отмечается в сообщении.

В основном из Казахстана экспортируется продукция металлургии и химической промышленности: медь и катоды из меди, ферросплавы, уран, нефтепродукты, цинк и алюминий необработанные, плоский прокат горячекатаный, природный газ. "Наибольшие объемы экспортных поставок отправляются в Россию, Китай, Узбекистан, Турцию, из стран дальнего зарубежья - Нидерланды, Великобританию, Японию. За 6 месяцев текущего года география стран-импортеров казахстанской готовой продукции существенно расширилась со 114 до 125", - отмечают в пресс-службе главы правительства. Зарубежные потребители также активно покупают пшеничную муку, подсолнечное масло, минеральные удобрения казахстанского производства. В частности, с прошлого года отмечается тенденция увеличения объемов экспорта казахстанского подсолнечного масла.

"Только подсолнечного масла экспортировали 155.9 тыс. тонн. Это на 33.4% больше показателя аналогичного периода прошлого года. По итогам 2022 года экспорт подсолнечного масла из Казахстана вырос в 3 раза по сравнению с 2021 годом и составил \$346.4 млн в денежном выражении", - отмечается в сообщении. Кроме того, сообщается, что в прошлом году отечественные производители существенно нарастили объемы поставок маргарина - в 2.7 раза до \$88.8 млн.

Источник: Интерфакс-Казахстан, Bloomberg

- **Amazon заинтересован в укреплении сотрудничества с Казахстаном с перспективой охвата всей Центральной Азии**

Президент Казахстана Касым-Жомарт Токаев и вице-президент корпорации Amazon Сюзан Пойнтер обсудили на полях 78-й сессии Генассамблеи ООН возможности взаимовыгодного сотрудничества в развитии облачных технологий и строительстве дата-центров, сообщила пресс-служба главы государства. "Компания выразила заинтересованность в укреплении сотрудничества с Казахстаном с перспективой охвата всего центральноазиатского региона", - говорится в сообщении.

Токаев обратил внимание на достижения Казахстана в области электронного правительства, подчеркнув, что для дальнейшего совершенствования цифровой сферы в республике потребуются лучшие в своем классе инфраструктурные решения. Согласно сообщению, в рамках встречи было подписано Соглашение между министерством цифрового развития и аэрокосмической промышленности Казахстана (АО "НИТ") и Amazon Web Services о приобретении облачного решения Outpost и запуске пилотного проекта по его интеграции с платформой QazTech.

"Данный шаг заложит основу для размещения дата-центров глобальных игроков в Казахстане и реализации потенциала страны в качестве регионального IT-хаба", - отмечается в информации.

Источник: Интерфакс-Казахстан, Bloomberg

Ежедневный обзор

19 сентября 2023 г.

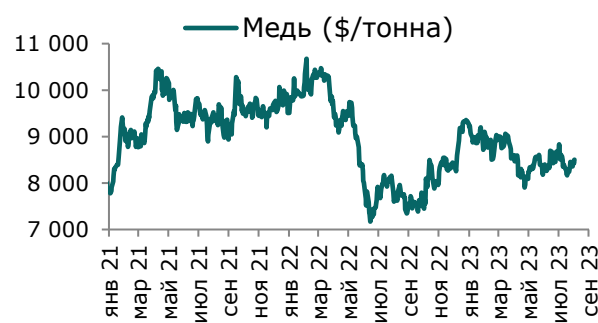
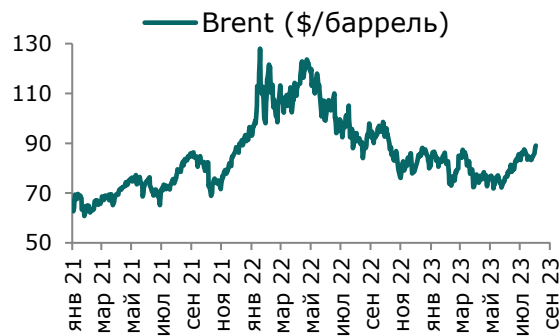
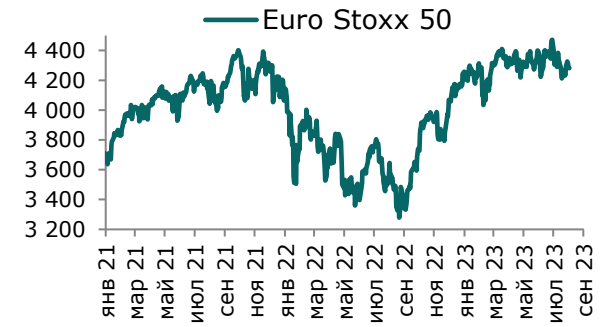
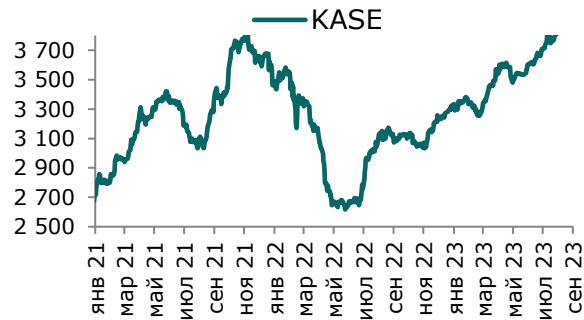
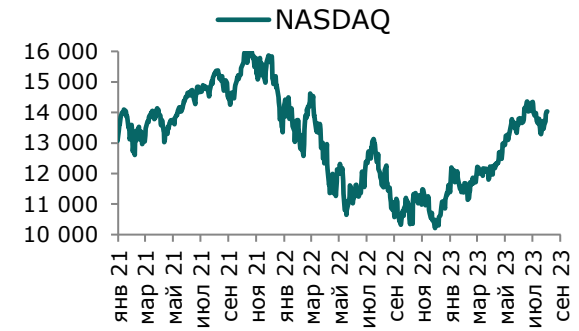
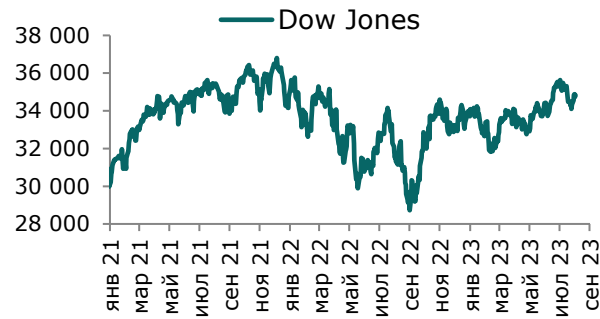
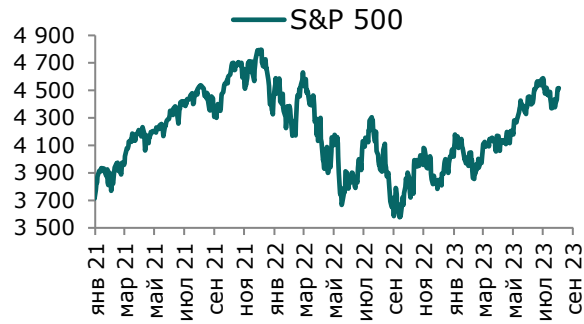
Таблица 1. Динамика изменения валют стран СНГ, развивающихся и развитых стран

Валютная пара (индекс)	Страна	Базовая ставка	Инфляция* 2021	Инфляция* 2022	Курс	1D	1W	1M	YTD
USD/KZT	Казахстан	16.50%	8.0%	14.9%	473.3	1.2%	2.2%	2.3%	2.3%
USD/RUB	Россия	13.00%	6.7%	13.8%	96.0	-0.5%	0.4%	2.5%	29.4%
USD/GEL	Грузия	10.50%	9.3%	11.6%	2.64	0.3%	0.2%	0.7%	-2.3%
USD/KGS	Кыргызстан	13.00%	11.2%	14.7%	88.24	0.2%	-0.1%	4.8%	3.0%
USD/TJS	Таджикистан	10.00%	8.0%	4.5%	10.94	0.1%	0.0%	0.3%	6.9%
USD/UZS	Узбекистан	14.00%	10.0%	12.3%	12 163.89	0.0%	0.0%	0.8%	8.3%
USD/UAH	Украина	20.00%	9.3%	20.1%	36.95	0.0%	0.1%	0.2%	0.1%
Развивающиеся страны									
USD/CNY	Китай	4.35%	0.9%	2.0%	7.29	0.2%	0.0%	0.1%	5.7%
USD/BRL	Бразилия	13.25%	8.3%	9.3%	4.85	-0.2%	-1.9%	-2.5%	-8.1%
USD/INR	Индия	6.50%	4.1%	6.7%	83.27	0.1%	0.4%	0.2%	0.6%
USD/ZAR	ЮАР	8.25%	4.6%	6.9%	19.01	0.0%	0.7%	0.1%	11.6%
USD/TRY	Турция	25.00%	19.4%	72.0%	27.02	0.1%	0.6%	-0.4%	44.4%
Развитые страны									
DXY	США	5.50%	4.7%	8.0%	105.2	-0.1%	0.6%	1.7%	1.6%
USD/CAD	Канада	5.00%	3.4%	6.8%	1.35	-0.3%	-0.6%	-0.5%	-0.5%
GBP/USD	Великобритания	5.25%	2.6%	9.1%	1.24	0.0%	-1.0%	-2.8%	2.5%
USD/CHF	Швейцария	1.75%	0.6%	2.8%	0.90	0.0%	0.7%	1.7%	-3.0%
USD/JPY	Япония	-0.10%	-0.3%	2.5%	147.61	-0.2%	0.7%	1.5%	12.6%
USD/KRW	Южная Корея	3.50%	2.3%	5.1%	1 324.35	-0.1%	-0.5%	-1.0%	4.7%

Источник: Bloomberg, *показатель темпа инфляции в среднем за год

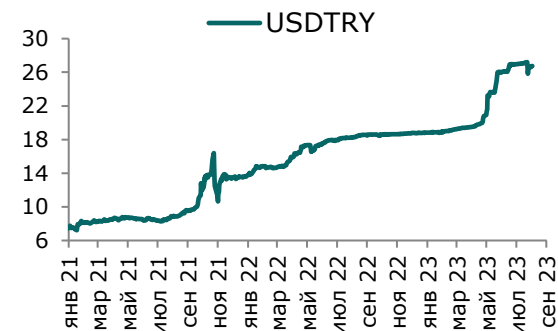
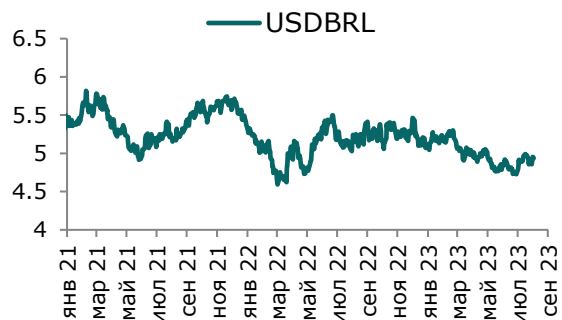
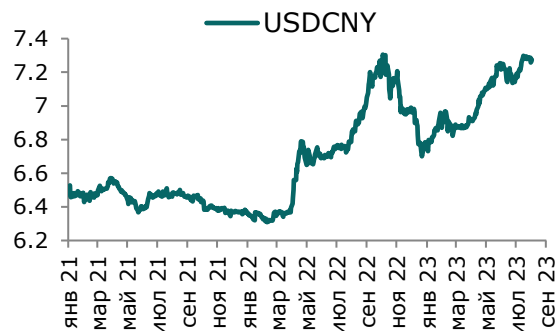
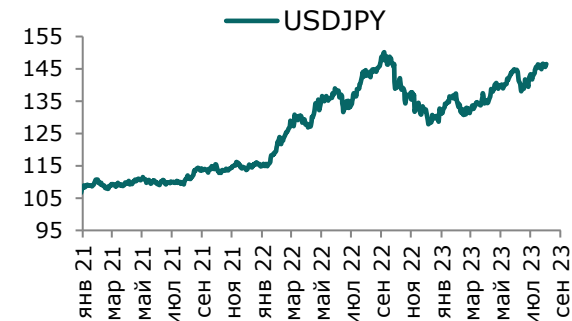
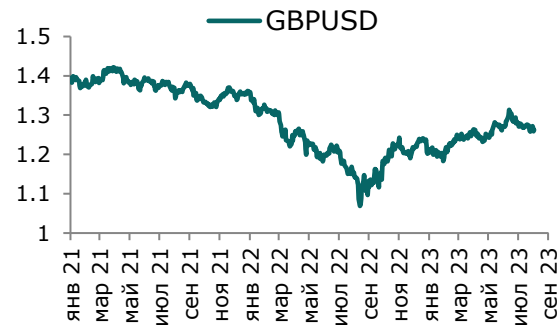
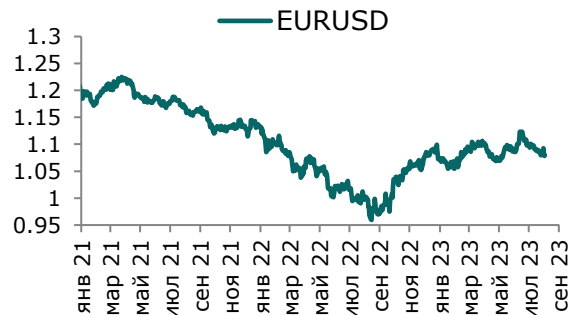
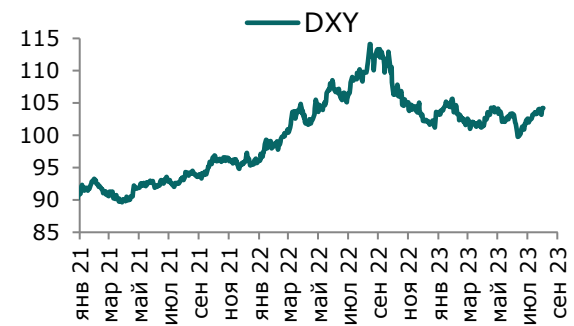
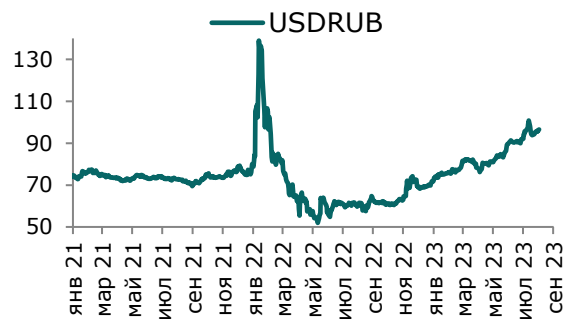
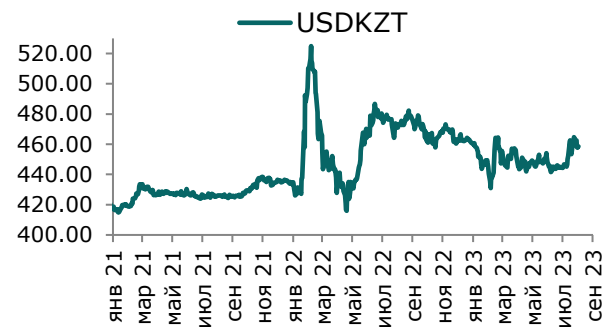
Ежедневный обзор

19 сентября 2023 г.



Ежедневный обзор

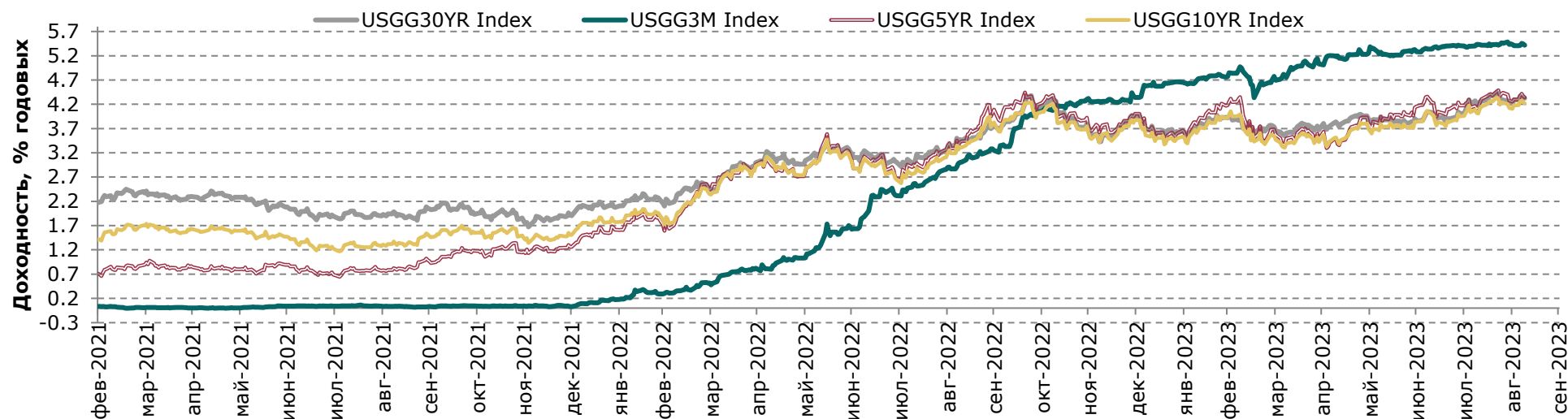
19 сентября 2023 г.



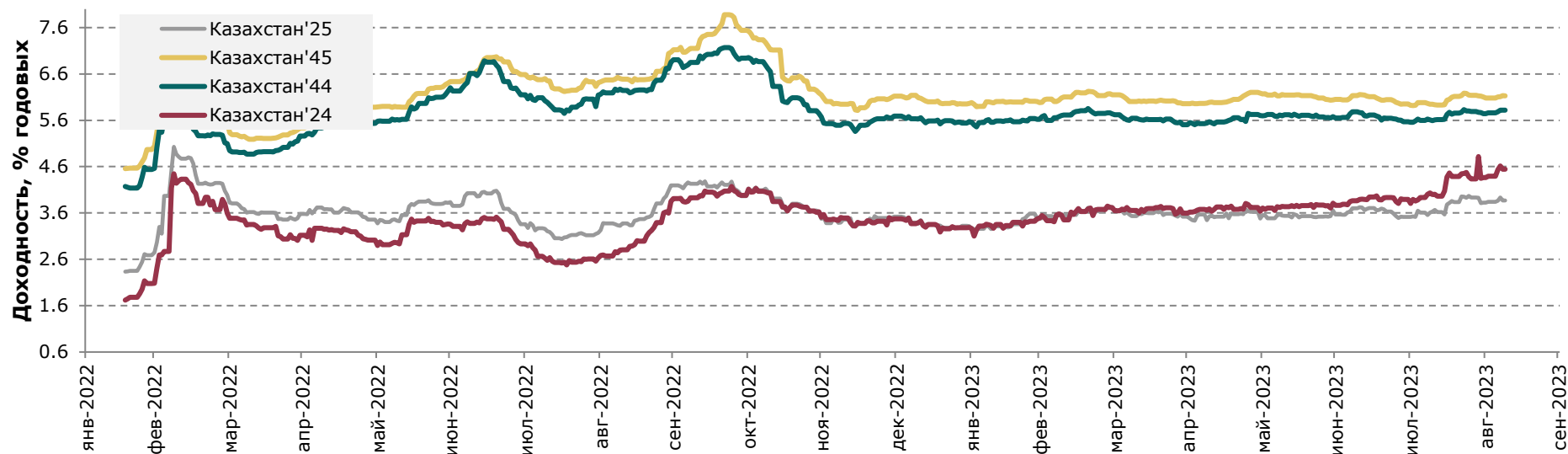
Ежедневный обзор

19 сентября 2023 г.

Доходность государственных ценных бумаг США



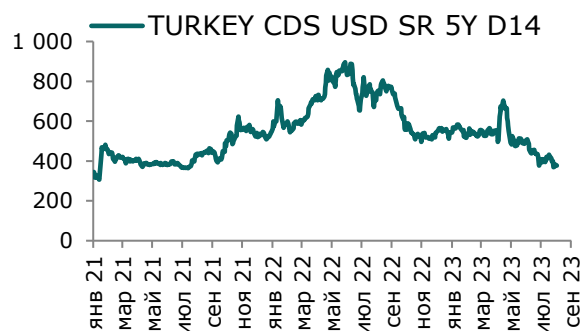
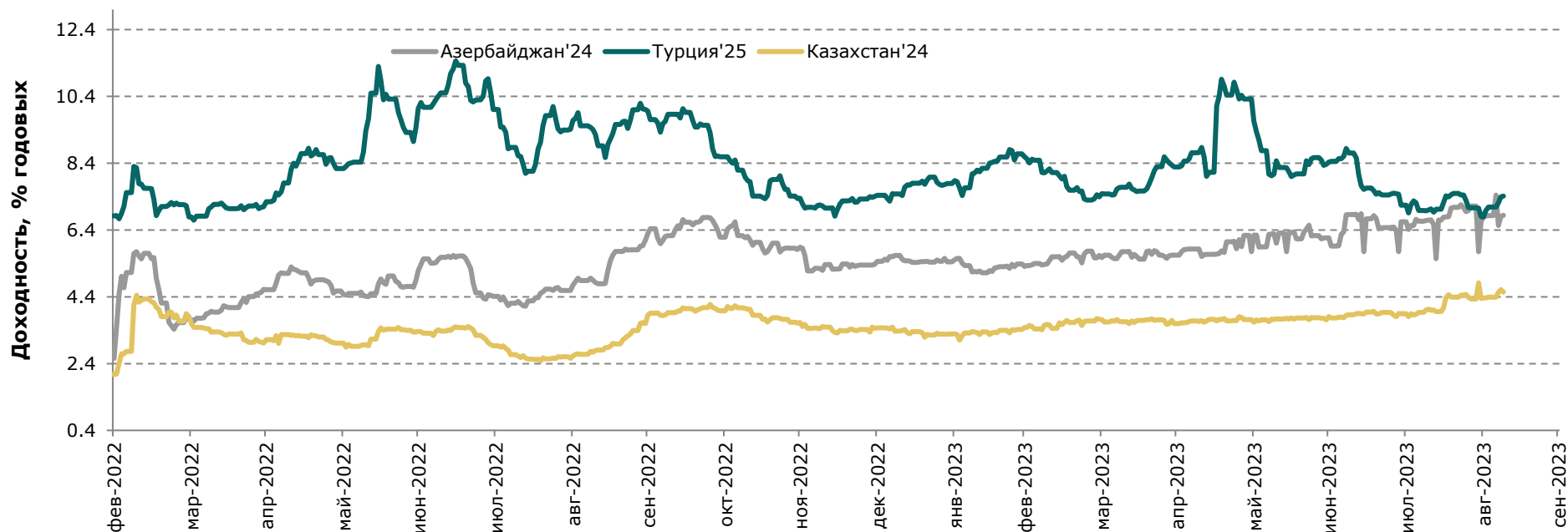
Динамика доходности суверенных облигаций РК



Ежедневный обзор

19 сентября 2023 г.

Динамика доходности суверенных еврооблигаций Турции и Азербайджана



Ежедневный обзор

19 сентября 2023 г.

Таблица 2. Информация по казахстанским еврооблигациям

Выпуск	Валюта	Купон	Цена		Доходность		Спред		Дата погашения	Объем бумаг в обращении, млн.	Дюрация
			Покупка	Продажа	Покупка	Продажа	Z-Sprd	G-Sprd			
Республика Казахстан											
KAZAKS 0.6 09/30/26	EUR	0.60	87.72	88.68	4.99	4.62	133.92	203.18	30.09.2026	500	2.91
KAZAKS 2 3/8 11/09/28	EUR	2.38	100.00	100.00	2.37	2.37	-92.62	-24.62	09.11.2028	525	4.78
KAZAKS 1 1/2 09/30/34	EUR	1.50	72.68	73.71	4.72	4.58	149.02	205.79	30.09.2034	650	9.50
KAZAKS 1.55 11/09/23	EUR	1.55	99.04	99.55	6.47	3.83	141.98	144.86	09.11.2023	525	0.19
KAZAKS 3 7/8 10/14/24	USD	3.88	99.15	99.85	4.66	4.01	-107.94	-103.33	14.10.2024	1500	1.07
KAZAKS 6 1/2 07/21/45	USD	6.50	104.10	104.78	6.16	6.10	226.08	168.20	21.07.2045	1500	11.74
KAZAKS 5 1/8 07/21/25	USD	5.13	101.77	102.47	4.14	3.76	-105.84	-113.25	21.07.2025	2500	1.78
KAZAKS 4 7/8 10/14/44	USD	4.88	88.24	89.28	5.85	5.76	193.90	134.25	14.10.2044	1000	12.29
НК КазМунайГаз											
KZOKZ 6 3/8 10/24/48	USD	6.38	82.03	83.07	8.05	7.94	415.59	361.75	24.10.2048	1500	10.93
KZOKZ 5 3/4 04/19/47	USD	5.75	78.99	80.13	7.69	7.57	378.18	321.98	19.04.2047	1250	11.21
KZOKZ 5 3/8 04/24/30	USD	5.38	90.40	91.17	7.22	7.06	302.53	277.11	24.04.2030	1250	5.32
KZOKZ 3 1/2 04/14/33	USD	3.50	74.47	75.30	7.23	7.08	316.69	291.22	14.04.2033	750	7.58
KZOKZ 4 3/4 04/19/27	USD	4.75	93.60	94.17	6.76	6.58	222.93	203.78	19.04.2027	1000	3.21
Самрук Казына											
SAMRUK 2 10/28/26	USD	2.00	88.82	89.57	5.93	5.65	125.56	108.52	28.10.2026	500	2.96
КазТрансГаз											
KZTGKZ 4 3/8 09/26/27	USD	4.38	91.25	92.55	6.88	6.49	232.03	211.62	26.09.2027	706	3.57
Казахстан ТемирЖолы											
KTZKZ 3 1/4 12/05/23	CHF	3.25	97.83	100.07	11.92	2.96	549.57	568.62	05.12.2023	250	0.25
Банк Развития Казахстана											
DBKAZ 5 3/4 05/12/25	USD	5.75	99.94	100.67	5.78	5.33	44.69	40.11	12.05.2025	500	1.57
DBKAZ 2.95 05/06/31	USD	2.95	78.96	79.98	6.47	6.27	233.37	204.47	06.05.2031	255	6.53
ТенгизШевройл											
TENGIZ 4 08/15/26	USD	4.00	89.74	90.86	8.31	7.81	338.52	324.38	15.08.2026	1000	2.48
TENGIZ 3 1/4 08/15/30	USD	3.25	75.84	76.76	7.82	7.61	363.91	336.03	15.08.2030	750	5.92
TENGIZ 2 5/8 08/15/25	USD	2.63	90.01	90.91	8.26	7.71	300.80	292.45	15.08.2025	500	1.84

Ежедневный обзор

19 сентября 2023 г.

Таблица 3. Информация по узбекским еврооблигациям

Выпуск	Валюта	Купон	Цена		Доходность		Спред		Дата погашения	Объем бумаг в обращении, млн.	Дюрация
			Покупка	Продажа	Покупка	Продажа	Z-Sprd	G-Sprd			
Республика Узбекистан											
UZBEK 4,75 2024	USD	4.75%	98.27	98.98	8.52	6.96	176.22	183.13	20.02.2024	500	0.46
UZBEK 5,375 2029	USD	5.38%	91.09	92.05	7.38	7.16	305.54	284.36	20.02.2029	500	4.60
UZBEK 3,7 2030	USD	3.70%	80.14	81.10	7.28	7.08	311.15	283.45	25.11.2030	555	6.01
НБ Республики Узбекистан											
NBUZB 4,85 2025	USD	4.85%	94.14	95.71	7.87	7.04	252.06	241.37	21.10.2025	300	1.95
Узпромстройбанк											
SQBNZU 5,75 2024	USD	5.75%	94.88	96.06	10.17	9.12	430.85	433.59	02.12.2024	300	1.16
Ипотека Банк											
IPTBZU 5,5 2025	USD	5.50%	92.25	92.77	9.44	9.16	448.27	437.10	19.11.2025	300	1.99

Таблица 4. Информация по прочим еврооблигациям

Выпуск	Валюта	Купон	Цена		Доходность		Спред		Дата погашения	Объем бумаг в обращении, млн.	Дюрация
			Покупка	Продажа	Покупка	Продажа	Z-Sprd	OAS-Sprd			
SEASPAN CORP	USD	5.50%	78.42	79.72	10.51	10.16	623.18	599.19	01.08.2029	750	4.71
GRUPO AXO SA DE CV	USD	5.75%	88.39	89.48	10.75	10.24	594.98	580.02	08.06.2026	325	2.40
CYDSA SAB DE CV	USD	6.25%	93.20	94.38	8.25	7.89	380.21	338.90	04.10.2027	332	3.39
BUKIT MAKMUR MANDIRI UTA	USD	7.75%	82.53	84.51	16.85	15.71	1160.22	1144.61	10.02.2026	400	2.04
EMPRESA ELECTRICA COCHRA	USD	5.50%	93.80	94.95	9.14	8.43	411.43	399.46	14.05.2027	258	1.69
GRUPO UNICOMER CO LTD	USD	7.88%	98.53	99.51	10.67	8.79	420.03	432.95	01.04.2024	350	0.51
IOCHPE-MAX/MAX WHEELS MX	USD	5.00%	86.43	87.43	8.60	8.31	426.56	405.88	07.05.2028	400	3.92
ADECOAGRO SA	USD	6.00%	94.80	95.70	7.52	7.25	311.18	257.18	21.09.2027	500	3.39

Ежедневный обзор

19 сентября 2023 г.

Кривая доходности ГЦБ РК

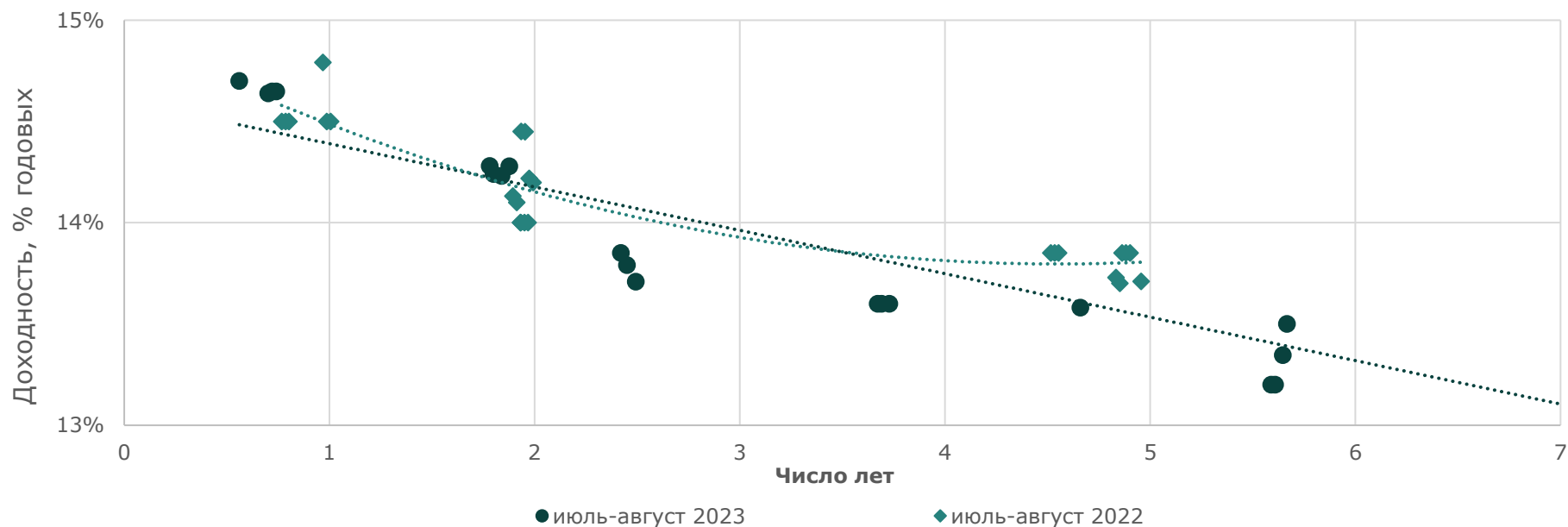


Таблица 5. Последние размещения ГЦБ

Эмитент	Тикер	Доходность	Лет до погашения*	Дата размещения
Ценные бумаги Министерства Финансов				
Министерство Финансов	MOM060_0052	13.64%	2.9	6.сен.23
Министерство Финансов	MUM132_0007	12.60%	8.9	6.сен.23
Министерство Финансов	MOM024_0087	14.02%	1.4	6.сен.23
Министерство Финансов	MKM012_0154	14.70%	0.56	23.авг.23
Министерство Финансов	MOM048_0052	13.85%	2.42	23.авг.23
Министерство Финансов	MUM216_0001	11.70%	12.95	23.авг.23
Министерство Финансов	MUM120_0016	14.28%	1.78	16.авг.23
Министерство Финансов	MUM084_0018	13.58%	4.66	16.авг.23
Министерство Финансов	MUM096_0014	13.00%	7.74	16.авг.23
Министерство Финансов	MUM156_0007	12.16%	10.52	16.авг.23
Министерство Финансов	MOM048_0052	13.79%	2.45	09.авг.23
Министерство Финансов	MUM120_0016	14.24%	1.80	09.авг.23
Министерство Финансов	MUM072_0014	13.20%	5.59	02.авг.23
Министерство Финансов	MUM108_0014	12.20%	8.80	02.авг.23
Министерство Финансов	MUM072_0014	13.20%	5.61	26.июл.23
Министерство Финансов	MUM120_0016	14.23%	1.84	26.июл.23
Министерство Финансов	MUM108_0014	13.00%	8.82	26.июл.23

Ежедневный обзор

19 сентября 2023 г.

Министерство Финансов	MOM048_0052	13.71%	2.49	26.июл.23
Министерство Финансов	MUM180_0006	13.60%	3.67	26.июл.23
Министерство Финансов	MKM012_0155	14.64%	0.70	26.июл.23
Министерство Финансов	MKM012_0155	14.65%	0.72	19.июл.23
Министерство Финансов	MUM180_0006	13.60%	3.69	19.июл.23
Министерство Финансов	MUM096_0014	13.30%	7.82	19.июл.23
Министерство Финансов	MUM156_0007	12.18%	10.59	19.июл.23
Министерство Финансов	MUM168_0005	12.00%	11.67	12.июл.23
Министерство Финансов	MKM012_0155	14.65%	0.74	12.июл.23
Министерство Финансов	MUM108_0014	13.46%	8.86	12.июл.23
Министерство Финансов	MUM072_0014	13.35%	5.65	12.июл.23
Министерство Финансов	MUM120_0019	13.38%	7.68	12.июл.23
Министерство Финансов	MUM120_0016	14.28%	1.88	12.июл.23
Министерство Финансов	MUM180_0006	13.60%	3.73	05.июл.23
Министерство Финансов	MUM180_0013	12.70%	9.76	05.июл.23
Министерство Финансов	MUM072_0014	13.50%	5.67	05.июл.23
Министерство Финансов	MUM180_0016	11.60%	13.58	05.июл.23
Министерство Финансов	MUM180_0006	13.80%	3.75	29.июн.23
Министерство Финансов	MUM072_0014	13.80%	5.68	29.июн.23
Министерство Финансов	MUM120_0016	14.25%	1.91	29.июн.23
Министерство Финансов	MUM084_0018	13.80%	4.79	29.июн.23
Министерство Финансов	MUM120_0019	13.70%	7.72	29.июн.23
Министерство Финансов	MUM180_0013	13.00%	9.77	29.июн.23
Министерство Финансов	MOM060_0052	13.79%	3.10	29.июн.23
Министерство Финансов	MUM084_0018	13.80%	4.81	21.июн.23
Министерство Финансов	MUM180_0016	11.60%	13.62	21.июн.23
Министерство Финансов	MUM096_0013	13.80%	6.63	21.июн.23
Министерство Финансов	MKM012_0155	14.64%	0.8	21.июн.23
Министерство Финансов	MUM108_0014	13.60%	8.92	21.июн.23
Министерство Финансов	MUM120_0016	14.25%	1.93	21.июн.23
Министерство Финансов	MUM120_0019	13.70%	7.74	21.июн.23
Министерство Финансов	MUM096_0014	13.80%	7.92	14.июн.23
Министерство Финансов	MUM072_0014	13.80%	5.72	14.июн.23
Министерство Финансов	MUM180_0006	13.80%	3.79	14.июн.23
Министерство Финансов	MUM180_0013	13.00%	9.81	14.июн.23
Министерство Финансов	MUM108_0014	13.80%	8.94	14.июн.23
Министерство Финансов	MOM060_0052	13.80%	3.16	07.июн.23
Министерство Финансов	MKM012_0154	14.80%	0.77	07.июн.23
Министерство Финансов	MUM096_0013	14.00%	6.67	07.июн.23
Министерство Финансов	MUM168_0005	12.00%	11.76	07.июн.23
Министерство Финансов	MUM108_0014	14.00%	8.96	07.июн.23
Министерство Финансов	MUM084_0018	14.00%	4.85	07.июн.23
Министерство Финансов	MUM096_0014	14.00%	7.97	24.май.23
Министерство Финансов	MUM072_0014	14.00%	5.78	24.май.23
Министерство Финансов	MOM024_0088	14.41%	1.93	24.май.23
Министерство Финансов	MUM180_0013	13.00%	9.87	24.май.23
Министерство Финансов	MOM048_0054	13.83%	3.34	17.май.23
Министерство Финансов	MKM012_0155	14.62%	0.89	17.май.23
Министерство Финансов	MUM084_0018	13.99%	4.91	17.май.23

Ежедневный обзор

19 сентября 2023 г.

Министерство Финансов	MUM096_0013	14.00%	6.73	17.май.23
Министерство Финансов	MOM060_0054	13.97%	4.53	10.май.23
Министерство Финансов	MUM300_0001	11.50%	15.62	10.май.23
Министерство Финансов	MUM156_0007	12.25%	10.78	10.май.23
Министерство Финансов	MUM072_0014	14.00%	5.82	10.май.23
Министерство Финансов	MUM180_0013	13.00%	9.91	10.май.23
Министерство Финансов	MUM096_0013	13.99%	6.76	03.май.23
Министерство Финансов	MUM072_0014	13.98%	5.84	03.май.23
Министерство Финансов	MUM180_0006	13.98%	3.90	03.май.23
Министерство Финансов	MUM120_0019	13.99%	7.90	26.апр.23
Министерство Финансов	MUM180_0016	11.60%	13.77	26.апр.23
Министерство Финансов	MUM180_0006	13.97%	3.92	26.апр.23
Министерство Финансов	MUM156_0007	12.25%	10.82	26.апр.23
Министерство Финансов	MOM048_0054	13.82%	3.41	19.апр.23
Министерство Финансов	MUM084_0018	13.85%	4.99	19.апр.23
Министерство Финансов	MUM120_0019	13.98%	7.92	19.апр.23
Министерство Финансов	MKM012_0154	14.80%	0.90	19.апр.23
Министерство Финансов	MUM072_0014	14.02%	5.90	12.апр.23
Министерство Финансов	MTM084_0001	17.27%	6.90	12.апр.23
Министерство Финансов	MUM180_0006	13.97%	3.96	12.апр.23
Министерство Финансов	MUM120_0019	13.93%	7.93	12.апр.23
Министерство Финансов	MTM096_0001	17.71%	7.78	05.апр.23
Министерство Финансов	MUM120_0019	13.98%	7.95	05.апр.23
Министерство Финансов	MKM012_0155	14.65%	1.01	05.апр.23
Министерство Финансов	MUM168_0005	12.00%	11.94	05.апр.23
Министерство Финансов	MUM300_0001	11.50%	15.75	24.мар.23
Министерство Финансов	MOM060_0052	14.00%	3.37	24.мар.23
Министерство Финансов	MOM024_0087	14.99%	1.84	15.мар.23
Министерство Финансов	MUM132_0007	13.87%	9.37	15.мар.23
Министерство Финансов	MUM144_0009	13.00%	10.47	09.мар.23
Министерство Финансов	MKM012_0154	15.55%	1.01	09.мар.23
Министерство Финансов	MUM180_0015	11.68%	13.50	01.мар.23
Министерство Финансов	MOM048_0053	15.65%	3.34	22.фев.23
Министерство Финансов	MOM060_0054	15.87%	4.76	15.фев.23
Министерство Финансов	MOM024_0087	16.00%	1.91	15.фев.23
Министерство Финансов	MTM096_0001	17.28%	7.92	15.фев.23
Министерство Финансов	MUM132_0007	14.05%	9.47	08.фев.23
Министерство Финансов	MTM072_0001	17.01%	5.78	08.фев.23
Министерство Финансов	MUM144_0009	13.00%	10.55	08.фев.23
Министерство Финансов	MUM096_0012	15.55%	6.49	01.фев.23
Министерство Финансов	MUM180_0016	11.60%	14.00	01.фев.23
Министерство Финансов	MKM012_0153	16.54%	0.97	01.фев.23
Министерство Финансов	MUM240_0002	12.25%	11.30	25.январ.23
Министерство Финансов	MUM096_0011	15.66%	5.76	25.январ.23
Министерство Финансов	MUM144_0009	13.00%	10.58	25.январ.23
Министерство Финансов	MOM024_0087	16.66%	1.97	25.январ.23
Министерство Финансов	MOM060_0054	16.13%	4.84	18.январ.23
Министерство Финансов	MKM012_0153	16.70%	1.01	18.январ.23
Министерство Финансов	MUM132_0007	14.05%	9.53	18.январ.23

Ежедневный обзор

19 сентября 2023 г.

Министерство Финансов	MUM144_0009	13.00%	10.62	11.янв.23
Министерство Финансов	MOM048_0053	16.47%	3.45	11.янв.23
Министерство Финансов	MUM096_0011	15.80%	5.80	11.янв.23
Министерство Финансов	MUM300_0001	11.50%	15.97	04.янв.23
Министерство Финансов	MTM072_0001	16.49%	5.88	04.янв.23
Министерство Финансов	MUM096_0013	15.48%	7.09	04.янв.23
Министерство Финансов	MUM084_0018	16.02%	5.29	28.дек.22
Министерство Финансов	MOM060_0054	15.99%	4.89	28.дек.22
Министерство Финансов	MTM036_0001	15.80%	2.61	28.дек.22
Министерство Финансов	MOM048_0054	15.99%	3.72	28.дек.22
Министерство Финансов	MTM048_0001	16.32%	3.70	28.дек.22
Министерство Финансов	MTM072_0001	16.20%	5.92	21.дек.22
Министерство Финансов	MTM048_0001	16.20%	3.72	21.дек.22
Министерство Финансов	MUM084_0018	16.00%	5.31	21.дек.22
Министерство Финансов	MTM036_0001	16.19%	2.62	21.дек.22
Министерство Финансов	MTM060_0001	16.20%	4.82	21.дек.22
Министерство Финансов	MOM060_0054	15.83%	4.93	14.дек.22
Министерство Финансов	MTM072_0001	16.09%	5.93	14.дек.22
Министерство Финансов	MOM048_0054	15.97%	3.76	14.дек.22
Министерство Финансов	MOM036_0091	16.58%	2.16	14.дек.22
Министерство Финансов	MTM072_0001	15.99%	5.95	07.дек.22
Министерство Финансов	MTM048_0001	15.99%	3.76	07.дек.22
Министерство Финансов	MTM036_0001	15.99%	2.66	07.дек.22
Министерство Финансов	MTM060_0001	15.99%	4.85	07.дек.22
Министерство Финансов	MTM036_0001	15.92%	2.68	30.ноя.22
Министерство Финансов	MTM072_0001	15.92%	5.97	30.ноя.22
Министерство Финансов	MTM036_0001	15.88%	2.70	23.ноя.22
Министерство Финансов	MTM060_0001	15.95%	4.91	23.ноя.22
Министерство Финансов	MOM048_0054	15.48%	3.84	16.ноя.22
Министерство Финансов	MTM060_0001	15.57%	4.91	16.ноя.22
Министерство Финансов	MTM048_0001	15.67%	3.84	09.ноя.22
Министерство Финансов	MTM036_0001	15.67%	2.74	09.ноя.22
Министерство Финансов	MTM060_0001	15.49%	4.95	02.ноя.22
Министерство Финансов	MTM048_0001	15.49%	3.85	02.ноя.22
Министерство Финансов	MOM036_0091	14.45%	2.30	26.окт.22
Министерство Финансов	MTM048_0001	15.45%	3.87	26.окт.22
Министерство Финансов	MOM048_0054	13.90%	3.89	26.окт.22
Министерство Финансов	MTM060_0001	15.45%	4.97	26.окт.22
Министерство Финансов	MTM048_0001	15.42%	3.89	19.окт.22
Министерство Финансов	MOM036_0091	14.42%	2.32	19.окт.22
Министерство Финансов	MTM060_0001	15.43%	4.99	19.окт.22
Министерство Финансов	MOM048_0054	13.90%	3.93	12.окт.22
Министерство Финансов	MTM036_0001	14.95%	2.84	05.окт.22
Министерство Финансов	MTM048_0001	15.20%	3.93	05.окт.22
Министерство Финансов	MOM048_0054	13.90%	3.95	05.окт.22
Министерство Финансов	MTM048_0001	15.16%	0.95	28.сен.22
Министерство Финансов	MOM036_0091	14.00%	2.38	28.сен.22
Министерство Финансов	MOM048_0054	13.90%	3.97	28.сен.22
Министерство Финансов	MTM048_0001	15.15%	3.97	21.сен.22

Ежедневный обзор

19 сентября 2023 г.

Министерство Финансов	MOM048_0054	13.90%	3.99	21.сен.22
Министерство Финансов	MTM036_0001	14.88%	2.89	14.сен.22
Министерство Финансов	MOM036_0092	14.00%	2.80	07.сен.22
Министерство Финансов	MUM120_0014	14.45%	1.90	31.авг.22
Министерство Финансов	MUM120_0017	13.85%	4.50	31.авг.22
Министерство Финансов	MUM120_0017	13.85%	4.50	24.авг.22
Министерство Финансов	MKM012_0151	14.79%	1.00	24.авг.22
Министерство Финансов	MUM120_0014	14.45%	2.00	24.авг.22
Министерство Финансов	MKM012_0151	14.50%	1.00	17.авг.22
Министерство Финансов	MUM120_0014	14.22%	2.00	17.авг.22
Министерство Финансов	MUM120_0017	13.85%	4.60	17.авг.22
Министерство Финансов	MKM012_0151	14.50%	1.00	10.авг.22
Министерство Финансов	MUM120_0014	14.20%	2.00	10.авг.22
Министерство Финансов	MUM156_0005	13.85%	4.90	10.авг.22
Министерство Финансов	MUM180_0002	14.13%	1.90	03.авг.22
Министерство Финансов	MUM156_0005	13.85%	4.90	03.авг.22
Министерство Финансов	MUM180_0002	14.10%	1.90	27.июл.22
Министерство Финансов	MUM156_0005	13.85%	4.90	27.июл.22
Министерство Финансов	MUM144_0003	14.50%	0.80	20.июл.22
Министерство Финансов	MUM072_0013	13.73%	4.80	20.июл.22
Министерство Финансов	MUM180_0002	14.00%	1.90	20.июл.22
Министерство Финансов	MUM180_0002	14.00%	2.00	13.июл.22
Министерство Финансов	MUM144_0003	14.50%	0.80	13.июл.22
Министерство Финансов	MUM072_0013	13.70%	4.90	13.июл.22
Министерство Финансов	MUM180_0002	14.00%	2.00	07.июл.22
Министерство Финансов	MUM156_0005	13.71%	5.00	07.июл.22
Министерство Финансов	MUM144_0003	14.50%	0.80	07.июл.22
Министерство Финансов	MUM144_0003	14.50%	0.80	29.июн.22
Министерство Финансов	MUM072_0013	13.62%	4.90	29.июн.22
Министерство Финансов	MOM048_0053	13.75%	4.00	22.июн.22
Министерство Финансов	MOM036_0092	13.85%	3.00	22.июн.22
Министерство Финансов	MUM156_0005	13.62%	5.00	22.июн.22
Министерство Финансов	MUM144_0003	14.50%	0.90	15.июн.22
Министерство Финансов	MUM180_0001	14.00%	1.90	15.июн.22
Министерство Финансов	MOM036_0091	13.85%	2.70	08.июн.22
Министерство Финансов	MOM048_0052	13.75%	3.60	08.июн.22
Министерство Финансов	MUM072_0013	13.62%	0.90	08.июн.22
Министерство Финансов	MUM180_0001	14.00%	2.00	08.июн.22
Министерство Финансов	MUM072_0013	14.50%	5.00	01.июн.22
Министерство Финансов	MUM180_0001	14.00%	2.00	01.июн.22
Министерство Финансов	MUM144_0003	14.50%	0.90	25.май.22
Министерство Финансов	MUM120_0017	13.62%	4.80	25.май.22
Министерство Финансов	MUM180_0001	14.00%	2.00	25.май.22
Министерство Финансов	MUM144_0003	14.50%	0.90	18.май.22
Министерство Финансов	MUM120_0017	13.62%	4.80	18.май.22
Министерство Финансов	MOM048_0052	13.75%	3.70	18.май.22
Министерство Финансов	MOM036_0091	13.85%	2.70	18.май.22
Министерство Финансов	MUM180_0001	14.00%	2.00	11.май.22
Министерство Финансов	MUM144_0003	14.50%	1.00	11.май.22

Ежедневный обзор

19 сентября 2023 г.

Министерство Финансов	MOM036_0091	13.83%	2.80	11.май.22
Министерство Финансов	MOM048_0052	13.75%	3.70	05.май.22
Министерство Финансов	MUM120_0017	13.62%	4.80	05.май.22
Министерство Финансов	MUM132_0006	13.76%	3.20	28.апр.22
Министерство Финансов	MOM048_0052	13.79%	3.70	27.апр.22
Министерство Финансов	MUM180_0002	13.97%	2.20	27.апр.22
Министерство Финансов	MOM036_0091	13.81%	2.80	27.апр.22
Министерство Финансов	MOM048_0052	13.62%	3.80	20.апр.22
Министерство Финансов	MUM072_0013	13.55%	5.10	20.апр.22
Министерство Финансов	MUM072_0013	13.17%	5.10	13.апр.22
Министерство Финансов	MUM180_0002	13.69%	2.20	13.апр.22
Министерство Финансов	MOM036_0091	13.56%	2.80	13.апр.22
Министерство Финансов	MOM036_0091	12.84%	2.90	06.апр.22
Министерство Финансов	MOM048_0052	12.64%	3.80	06.апр.22
Министерство Финансов	MUM072_0013	12.50%	5.10	29.мар.22
Министерство Финансов	MOM036_0091	12.71%	2.90	29.мар.22
Министерство Финансов	MUM072_0013	12.50%	5.10	29.мар.22
Министерство Финансов	MOM048_0052	12.59%	3.80	24.мар.22
Министерство Финансов	MUM072_0013	12.63%	5.20	24.мар.22
Министерство Финансов	MKM012_0150	13.70%	0.90	16.мар.22
Министерство Финансов	MOM036_0091	12.72%	2.90	16.мар.22
Министерство Финансов	MOM048_0052	12.67%	3.90	16.мар.22
Министерство Финансов	MUM096_0011	13.21%	6.70	02.мар.22
Министерство Финансов	MUM180_0016	12.91%	14.90	02.мар.22
Министерство Финансов	MUM180_0015	11.10%	14.50	23.фев.22
Министерство Финансов	MUM096_0012	10.97%	7.40	23.фев.22
Министерство Финансов	MUM180_0002	10.73%	2.40	16.фев.22
Министерство Финансов	MUM120_0019	11.04%	9.10	16.фев.22
Министерство Финансов	MOM036_0091	10.75%	3.00	09.фев.22
Министерство Финансов	MUM132_0007	10.99%	10.50	09.фев.22
Министерство Финансов	MUM096_0013	11.00%	8.00	02.фев.22
Министерство Финансов	MUM156_0007	11.00%	12.00	02.фев.22
Министерство Финансов	MUM180_0016	11.05%	15.00	26.январ.22
Министерство Финансов	MUM072_0013	10.90%	5.30	26.январ.22
Министерство Финансов	MKM012_0150	10.30%	1.00	20.январ.22
Министерство Финансов	MOM048_0052	10.67%	4.00	19.январ.22
Министерство Финансов	MUM144_0009	10.87%	11.60	19.январ.22
Министерство Финансов	MUM096_0011	10.75%	6.80	19.январ.22
Министерство Финансов	MUM096_0012	10.75%	7.60	05.январ.22

Источник: KASE, *лет до погашения с момента размещения

Ежедневный обзор

19 сентября 2023 г.

Таблица 6. Доля владения нот НБК нерезидентами, млрд тенге

Доля владения нот НБК нерезидентами						
Дата	Резиденты	Нерезиденты	Всего в обращении	Резиденты	Нерезиденты	Изменение (нерезиденты)
08.09.2023	2833.73	71.09	2904.82	97.55	2.4%	-23.8
01.09.2023	2741.41	94.91	2836.32	96.65	3.3%	2.38
25.08.2023	2743.79	92.53	2836.32	96.74	3.3%	0.63
18.08.2023	3178.23	91.90	3270.12	97.19%	2.8%	-4.71
11.08.2023	3178.27	91.86	3270.12	97.19%	2.8%	-14.61
04.08.2023	2950.31	106.47	3056.78	96.52%	3.5%	59.86
28.07.2023	2948.20	108.59	3056.78	96.45%	3.6%	11.91
21.07.2023	2674.49	96.68	2771.17	96.51%	3.5%	0.07
14.07.2023	2674.56	96.61	2771.17	96.51%	3.5%	50
05.07.2023	2831.54	46.61	2878.15	98.38%	1.6%	0
01.07.2023	2831.54	46.61	2878.15	98.38%	1.6%	-14.3
23.06.2023	2 355.61	60.91	2 416.51	97.5%	2.5%	0
16.06.2023	2 355.61	60.91	2 416.51	97.5%	2.5%	-44.14
09.06.2023	2 463.77	105.05	2 568.82	95.9%	4.1%	0
02.06.2023	2 463.77	105.05	2 568.82	95.9%	4.1%	5
26.05.2023	2 761.58	100.05	2 861.63	96.5%	3.5%	0
19.05.2023	2 761.58	100.05	2 861.63	96.5%	3.5%	-30.0
12.05.2023	2 633.89	130.00	2 763.89	95.3%	4.7%	-5.4
05.05.2023	2 628.52	135.37	2 763.89	95.1%	4.9%	-21.9
28.04.2023	2 581.11	157.23	2 738.34	94.3%	5.7%	0.0
21.04.2023	2 581.11	157.23	2 738.34	94.3%	5.7%	20.8
14.04.2023	2 593.25	136.43	2 729.68	95.0%	5.0%	0.0
07.04.2023	2 593.25	136.43	2 729.68	95.0%	5.0%	27.1
31.03.2023	2 554.38	109.35	2 663.72	95.9%	4.1%	-0.1
24.03.2023	2 554.28	109.44	2 663.72	95.9%	4.1%	19.2
17.03.2023	2 371.16	90.29	2 461.45	96.3%	3.7%	0.1
10.03.2023	2 371.30	90.15	2 461.45	96.3%	3.7%	0.0
03.03.2023	2 626.35	90.15	2 716.50	96.7%	3.3%	0.0
24.02.2023	2 626.35	90.15	2 716.50	96.7%	3.3%	0.2
17.02.2023	2 495.23	90	2 585.23	96.5%	3.5%	0.0
10.02.2023	2 495.23	90	2 585.23	96.5%	3.5%	0.0
03.02.2023	2 307.85	90	2 397.85	96.2%	3.8%	0.0
27.01.2023	2 307.85	90	2 397.85	96.2%	3.8%	-10.0
20.01.2023	2 312.44	100	2 412.44	95.9%	4.1%	0.0
13.01.2023	2 312.44	100	2 412.44	95.9%	4.1%	0.0
06.01.2023	2 164.93	100	2 264.93	95.6%	4.4%	0.0
26.12.2022	1 629.02	100	1 729.02	94.2%	5.8%	0.0
15.12.2022	1 629.02	100	1 729.02	94.2%	5.8%	0.0
09.12.2022	1 512.83	100	1 612.83	93.8%	6.2%	0.0
02.12.2022	1 512.83	100	1 612.83	93.8%	6.2%	10.0
25.11.2022	1 473.73	90	1 563.73	94.2%	5.8%	0.0
18.11.2022	1 473.73	90	1 563.73	94.2%	5.8%	20.0
11.11.2022	1 257.63	70	1 327.63	94.7%	5.3%	0.0
04.11.2022	1 257.63	70	1 327.63	94.7%	5.3%	10.0

Ежедневный обзор

19 сентября 2023 г.

28.10.2022	1 102.35	60	1 162.35	94.8%	5.2%	-50.1
22.10.2022	1 511.10	110.1	1 621.20	93.2%	6.8%	20.1
14.10.2022	1 247.55	90	1 337.55	93.3%	6.7%	-29.9
07.10.2022	1 836.43	119.85	1 956.28	93.9%	6.1%	39.8
30.09.2022	1 661.29	80.02	1 741.31	95.4%	4.6%	-0.3
23.09.2022	1 585.08	80.3	1 665.38	95.2%	4.8%	0.3
16.09.2022	1 685.64	80	1 765.64	95.5%	4.5%	0.0
09.09.2022	1 413.61	80	1 493.61	94.6%	5.4%	-10.0
02.09.2022	1 827.90	90.01	1 917.92	95.3%	4.7%	18.3
27.08.2022	1 826.43	71.75	1 898.17	96.2%	3.8%	1.8
19.08.2022	1 751.17	70	1 821.17	96.2%	3.8%	-15.0
12.08.2022	1 825.29	85.01	1 910.30	95.5%	4.5%	0.0
05.08.2022	1 615.40	85.01	1 700.41	95.0%	5.0%	-5.0
29.07.2022	1 728.29	90.01	1 818.30	95.0%	5.0%	0.0
22.07.2022	1 618.52	90.01	1 708.53	94.7%	5.3%	-38.4
15.07.2022	1 656.94	100.01	1 756.96	94.3%	5.7%	60.6
08.07.2022	1 596.31	120.76	1 717.08	93.0%	7.0%	-112.6
01.07.2022	1 708.95	120.76	1 829.71	93.4%	6.6%	83.5
24.06.2022	1 625.47	130.76	1 756.23	92.6%	7.4%	18.4
17.06.2022	1 607.04	140.76	1 747.81	91.9%	8.1%	-43.0
10.06.2022	1 650.01	140.76	1 790.78	92.1%	7.9%	19.7
03.06.2022	1 630.31	150.76	1 781.07	91.5%	8.5%	45.1
27.05.2022	1 585.22	150.76	1 735.99	91.3%	8.7%	-10.0
20.05.2022	1 578.15	160.76	1 738.91	90.8%	9.2%	0.0
13.05.2022	1 602.67	160.76	1 763.44	90.9%	9.1%	-20.0
06.05.2022	1 598.97	180.76	1 779.73	89.8%	10.2%	18.8
29.04.2022	1 610.90	162.01	1 772.92	90.9%	9.1%	0.0
22.04.2022	1 552.75	162.01	1 714.76	90.6%	9.4%	17.9
15.04.2022	1 435.62	144.1	1 579.72	90.9%	9.1%	14.1
08.04.2022	1 390.41	130.01	1 520.42	91.4%	8.6%	15.0
01.04.2022	1 354.55	115.01	1 469.56	92.2%	7.8%	40.0
25.03.2022	1 250.90	75.01	1 325.91	94.3%	5.7%	-71.3
18.03.2022	1 430.42	146.35	1 576.77	90.7%	9.3%	24.0
11.03.2022	1 341.62	122.31	1 463.93	91.6%	8.4%	-55.1
05.03.2022	1 683.99	177.37	1 861.36	90.5%	9.5%	-20.0
25.02.2022	1 679.87	197.41	1 877.28	89.5%	10.5%	45.6
18.02.2022	1 710.03	151.82	1 861.85	91.8%	8.2%	10.6
11.02.2022	1 770.99	141.26	1 912.25	92.6%	7.4%	12.3
04.02.2022	1 645.90	129.01	1 774.90	92.7%	7.3%	-13.0
28.01.2022	1 639.32	142.04	1 781.36	92.0%	8.0%	2.0
21.01.2022	1 693.79	140.04	1 833.83	92.4%	7.6%	10.1
14.01.2022	1 618.00	129.95	1 747.96	92.6%	7.4%	-62.4
06.01.2022	1 640.99	192.38	1 833.36	89.5%	10.5%	-18.9
31.12.2021	1 938.48	211.3	2 149.78	90.2%	9.8%	-0.4
24.12.2021	1 842.45	211.68	2 054.14	89.7%	10.3%	-4.2
15.12.2021	1 899.57	215.88	2 115.45	89.8%	10.2%	-111.9
10.12.2021	2 095.32	327.81	2 423.13	86.5%	13.5%	-45.3
03.12.2021	2 275.47	373.12	2 648.59	85.9%	14.1%	0.5

Ежедневный обзор

19 сентября 2023 г.

26.11.2021	2 152.41	372.67	2 525.08	85.2%	14.8%	-30.4
19.11.2021	2 086.03	403.07	2 489.11	83.8%	16.2%	22.6
12.11.2021	2 018.44	380.49	2 398.93	84.1%	15.9%	43.0
05.11.2021	2 036.33	337.49	2 373.82	85.8%	14.2%	-108.7
29.10.2021	2 546.32	446.21	2 992.54	85.1%	14.9%	25.5
22.10.2021	2 416.90	420.76	2 837.66	85.2%	14.8%	51.2
15.10.2021	2 425.02	369.61	2 794.62	86.8%	13.2%	-52.3
08.10.2021	2 433.47	421.9	2 855.37	85.2%	14.8%	2.8
01.10.2021	2 379.45	419.12	2 798.58	85.0%	15.0%	-52.1
24.09.2021	2 535.46	471.21	3 006.67	84.3%	15.7%	85.5
17.09.2021	2 432.57	385.73	2 818.29	86.3%	13.7%	33.1
10.09.2021	2 424.57	352.68	2 777.26	87.3%	12.7%	-67.5
03.09.2021	2 690.72	420.2	3 110.91	86.5%	13.5%	-9.9
27.08.2021	2 793.58	430.08	3 223.66	86.7%	13.3%	-35.0
20.08.2021	2 782.93	465.08	3 248.01	85.7%	14.3%	-11.9
13.08.2021	2 730.47	476.95	3 207.42	85.1%	14.9%	49.2
06.08.2021	2 779.62	427.8	3 207.42	86.7%	13.3%	-53.4
30.07.2021	2 899.72	481.23	3 380.95	85.8%	14.2%	-26.2
23.07.2021	3 007.80	507.43	3 515.23	85.6%	14.4%	-49.4
16.07.2021	3 028.90	556.87	3 585.77	84.5%	15.5%	19.0
09.07.2021	3 029.13	537.87	3 567.00	84.9%	15.1%	12.1
03.07.2021	3 017.83	525.79	3 543.62	85.2%	14.8%	11.1
25.06.2021	2 941.48	514.68	3 456.16	85.1%	14.9%	-57.7
18.06.2021	2 900.83	572.34	3 473.17	83.5%	16.5%	26.1
11.06.2021	2 945.94	546.28	3 492.22	84.4%	15.6%	-28.4
04.06.2021	2 899.15	574.69	3 473.84	83.5%	16.5%	63.0
28.05.2021	2 733.50	511.65	3 245.15	84.2%	15.8%	-27.1
21.05.2021	2 667.30	538.74	3 206.04	83.2%	16.8%	26.4
14.05.2021	2 583.91	512.37	3 096.28	83.5%	16.5%	56.7
06.05.2021	2 668.79	455.69	3 124.48	85.4%	14.6%	6.5
30.04.2021	3 036.14	449.16	3 485.31	87.1%	12.9%	48.6
23.04.2021	2 989.95	400.55	3 390.50	88.2%	11.8%	-104.0
16.04.2021	2 856.56	504.58	3 361.14	85.0%	15.0%	-32.8
09.04.2021	2 982.52	537.36	3 519.89	84.7%	15.3%	-9.3
02.04.2021	2 915.59	546.7	3 462.29	84.2%	15.8%	-18.3
26.03.2021	2 891.13	564.96	3 456.08	83.7%	16.3%	1.8
19.03.2021	3 103.20	563.15	3 666.17	84.6%	15.4%	39.6

Источник: Национальный Банк РК

АО «Halyk Finance»

Департамент исследований

E-mail
research@halykfinance.kz

Департамент продаж

E-mail
sales@halykfinance.kz

Адрес:

Halyk Finance
пр. Абая, 109 «В», 5 этаж
A05A1B4, Алматы, Республика Казахстан
Тел. +7 727 339 43 77
www.halykfinance.kz

Bloomberg
HLFN
Refinitiv
Halyk Finance
Factset
Halyk Finance
Capital IQ
Halyk Finance

Заявление об ограничении ответственности

Настоящая публикация носит исключительно информационный характер и не является предложением или попыткой со стороны АО «Halyk Finance» купить, продать или вступить в иную сделку в отношении каких-либо ценных бумаг и иных финансовых инструментов, на которые в настоящей публикации может содержаться ссылка, предоставить какие-либо инвестиционные рекомендации или услуги. Указанные предложения могут быть направлены исключительно в соответствии с требованиями применимого законодательства. Настоящая публикация основана на информации, которую мы считаем надежной, однако мы не утверждаем, что все приведенные сведения абсолютно точны. При этом, отмечаем, что прошлая доходность не является показателем доходности инвестиций в будущем. Мы не несем ответственности за использование клиентами информации, содержащейся в настоящей публикации, а также за сделки и операции с ценными бумагами и иными финансовыми инструментами, упоминающимися в ней. Мы не берем на себя обязательство регулярно обновлять информацию, которая содержится в настоящей публикации или исправлять возможные неточности. HF, его аффилированные и должностные лица, партнеры и сотрудники, в том числе лица, участвующие в подготовке и выпуске этого материала, оставляют за собой право участвовать в сделках в отношении упоминающихся в настоящей публикации ценных бумаг и иных финансовых инструментов. Также отмечаем, что на ценные бумаги и иные финансовые инструменты, рассматриваемые в настоящей публикации и номинированные в иностранной валюте, могут оказывать влияние обменные курсы валют. Изменение обменных курсов валют может вызвать снижение стоимости инвестиций в указанные активы. Следует иметь в виду, что инвестирование в Американские депозитарные расписки также подвержено риску изменения обменного курса валют, а инвестирование в казахстанские ценные бумаги и иные финансовые инструменты имеет значительный риск. В указанной связи, инвесторы до принятия решения об участии в сделках с ценными бумагами и иными финансовыми инструментами, рассматриваемыми в настоящей публикации, должны проводить собственное исследование относительно надежности эмитентов данных ценных бумаг и иных финансовых инструментов.

Настоящая информация не предназначена для публичного распространения и не может быть воспроизведена, передана или опубликована, целиком или по частям, без предварительного письменного разрешения АО «Halyk Finance».