



Ежедневный обзор

Темпы инфляции превзошли ожидания рынка

Ежедневный обзор

14 сентября 2023 г.

Темпы инфляции превзошли ожидания рынка

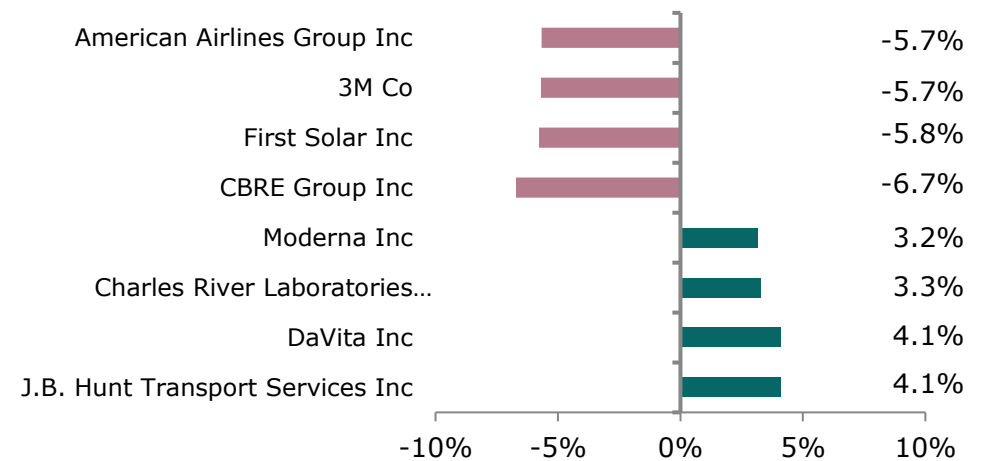
Фондовые индексы США вчера закрылись разнонаправлено. Индексы S&P500 (+0.1%) и Nasdaq (+0.3%), похоже, уже учли выход неутешительной отчетности по инфляции для высокотехнологических компаний, которые лежат в основе этих индексов. В то время как индекс Dow Jones отреагировал снижением на 0.2%. В структуре которого наибольшим сокращением отметилась компания 3M, стоимость акций которой уменьшилась на 5.7% на фоне заявления руководства о «медленном» экономическом росте США в 2024г. и слабом прогнозе в своем сегменте электроники и потребительских товаров до конца текущего года.

Тем временем темпы роста потребительской инфляции в США в августе ускорились с 3.2% г/г в июне до 3.7% г/г. и сложились выше ожидания рынка (3.6% г/г). В месячном выражении показатель инфляции ускорился на 0.6% м/м с 0.2% м/м в июле. Инфляция цен на продукты питания замедлилась с 4.9% г/г в июле до 4.3% г/г в августе (+0.2% м/м).

Снижение стоимости нефти

Стоимость черного золота по итогам торгов в среду снизилась на 0.2% до \$91.9 за баррель. Согласно данным управления энергетической информации США (EIA), по итогам недели, закончившейся 8 сентября, запасы сырой нефти в США увеличились на 3.9 млн баррелей. При этом, рынок ожидал уменьшение запасов на 1.9 млн баррелей. Стратегические нефтяные резервы США (SPR) увеличились на 0.1% до 350.6 млн баррелей.

Лидеры и аутсайдеры индекса S&P 500



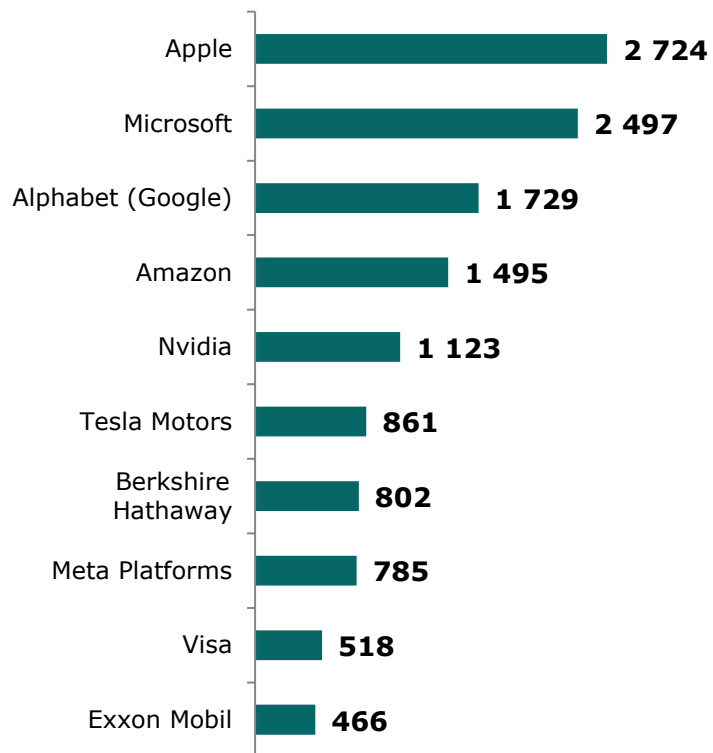
Товарный рынок

	Знач.	Изменение			
		1D	1W	1M	YTD
Brent	91.9	-0.2%	1.4%	10.1%	6.9%
Медь	8 417	0.3%	0.5%	3.1%	0.5%
Цинк	2 526	1.9%	2.6%	10.6%	-15.0%
Золото	1 908.1	-0.3%	-0.4%	0.3%	4.6%
Серебро	22.8	-1.0%	-1.4%	1.4%	-4.7%
Природный газ	2.7	-2.3%	6.0%	5.5%	-38.9%
Алюминий	2 218	1.0%	1.1%	3.5%	-6.7%

Ежедневный обзор

14 сентября 2023 г.

>> **Рыночная капитализация 10 крупнейших публичных компаний США, млрд \$**



Динамика изменения индекса S&P 500

	Изменение		Количество эмитентов	Вес, (%)
	в %	в пунктах		
S&P 500	0.1%	5.5	503	100%
Information Technology	0.3%	3.8	65	27.5%
Health Care	0.0%	0.1	65	13.2%
Financials	-0.1%	-0.6	72	12.7%
Consumer Discretionary	0.9%	4.3	52	10.8%
Communications Services	0.4%	1.6	23	8.9%
Industrials	-0.7%	-2.5	75	8.3%
Consumer Staples	0.3%	0.8	38	6.6%
Energy	-0.8%	-1.6	23	4.7%
Utilities	1.2%	1.3	30	2.5%
Materials	-0.6%	-0.7	29	2.5%
Real Estate	-1.0%	-1.1	31	2.4%

Ежедневный обзор

14 сентября 2023 г.

» Темпы инфляции превзошли ожидания рынка

Фондовые индексы США вчера закрылись разнонаправлено. Индексы S&P500 (+0.1%) и Nasdaq (+0.3%), похоже, уже учли выход неутешительной отчетности по инфляции для высокотехнологических компаний, которые лежат в основе этих индексов. В то время как индекс Dow Jones отреагировал снижением на 0.2%. В структуре которого наибольшим сокращением отметилась компания 3M, стоимость акций которой уменьшилась на 5.7% на фоне заявления руководства о «медленном» экономическом росте США в 2024г. и слабом прогнозе в своем сегменте электроники и потребительских товаров до конца текущего года.

Тем временем темпы роста потребительской инфляции в США в августе ускорились с 3.2% г/г в июне до 3.7% г/г. и сложились выше ожидания рынка (3.6% г/г). В месячном выражении показатель инфляции ускорился на 0.6% м/м с 0.2% м/м в июле. Инфляция цен на продукты питания замедлилась с 4.9% г/г в июле до 4.3% г/г в августе (+0.2% м/м). При этом дефляционная динамика цен на энергоносители сократилась с 12.5% г/г в июле до 3.6% г/г (+5.6% м/м) в августе. Рост цен без учета продуктов питания и энергоносителей и услуг по энергообеспечению замедлился с 4.7% г/г в июле до 4.3% г/г (+0.3% м/м) в августе. Основной вклад в рост цен в США в августе внесло увеличение цен на бензин и проживание, а также постепенное убывание эффекта высокой базы. С учетом текущей динамики цен на топливо на глобальных рынках инфляция в США будет нарастать и по итогам 2023 г. составит 4.0%-4.1%.

Согласно данным FedWatch, после выхода данных по инфляции за август рынок оценивает в 97% вероятность того, что ФРС сохранит ставку в сентябре на текущем уровне (5.25%-5.50%). При этом, ожидания того, что в ноябре ФРС возьмет еще одну паузу, увеличились с 52.9% до 58.4% недель ранее. Более того, ожидания по повышению ставки до уровня 5.50%-5.75% незначительно снизились с 42.1% (неделей ранее) до 41.1%. На сегодняшний день рынок предполагает, что ФРС США сохранит ставки на прежнем уровне до конца года и перейдет к смягчению монетарных условий в марте или в мае будущего года.

Фондовые индексы	Регион	Посл. Знач.	Изменение	
			За день	С начала года
Americas				
S&P500	США	4 467.4	0.12%	16.35%
Dow Jones	США	34 575.5	-0.20%	4.31%
NASDAQ	США	13 813.6	0.29%	31.98%
EMEA				
Euro Stoxx 50	Еврозона	4 223.5	-0.44%	11.33%
FTSE 100	Великобритания	7 526.0	-0.02%	1.00%
CAC 40	Франция	7 222.6	-0.42%	11.57%
DAX	Германия	15 654.0	-0.39%	12.43%
IBEX 35	Испания	9 424.1	-0.33%	14.52%
FTSE MIB	Италия	28 481.8	-0.36%	20.14%
Asia/Pacific				
Nikkei 225	Япония	33 049.0	1.05%	26.65%
Hang Seng	Гонконг	17 936.2	-0.50%	-9.33%
CSI 300	Китай	3 729.0	-0.84%	-3.68%
Shanghai	Китай	3 120.9	-0.51%	1.03%
Sensex	Индия	67 467.0	0.37%	10.89%
Singapore	Сингапур	3 234.3	0.48%	-0.52%
Emerging markets				
Bovespa	Бразилия	118 176.0	0.18%	7.69%
RTSI\$	Россия	1 030.7	-1.81%	6.19%
NIFTY 50	Индия	20 070.0	0.38%	10.85%
TOP 40	ЮАР	67 777.6	-1.11%	1.23%
Borsa Index	Турция	8 013.9	-1.79%	45.46%
KASE	Казахстан	3 888.1	0.12%	19.57%

Ежедневный обзор

14 сентября 2023 г.

[Мы же полагаем](#), что темпы потребительской инфляции в США в 2023 г. будут выше метрики ФРС по инфляции (PCE в 3.2% и Core PCE 3.9%) и регулятору придется отреагировать на рост инфляционного давления на экономику еще одним повышением ставки до 5.75% к концу года.

» Рост цен на нефть бьет по авиаперевозчикам

Второй по объему доходов авиаперевозчик American Airlines разочаровал инвесторов слабыми прогнозами. Скорректированная прибыль на акцию по итогам 3кв2023г. составит порядка 20-23 центов на акцию по сравнению с предыдущим прогнозом в 95 центов на акцию. Авиаперевозчик сослался на более дорогое топливо и повышение заработной платы пилотов самолетов. Помимо этого, компания снизила вдвое прогноз по операционной прибыли до 4%-5%. На фоне этой новости акции компании скорректировались на 5.7%.

Помимо увеличения расходов на топливо авиаперевозчик Spirit Airlines заявил, что в течение последних нескольких недель компания наблюдала «рекламную активность с резкими скидками на поездки, забронированные на вторую половину третьего квартала в период путешествий перед Днем Благодарения». Из-за этого авиакомпания снизила прогноз по выручке в третьем квартале до диапазона от \$1.25 до \$1.26 млрд с \$1.30 млрд до \$1.32 млрд. Компания заявила, что видит отрицательную маржу операционной прибыли с 14.5% до 15.5%, что значительно ниже предыдущего прогноза с 5.5% до 7.5%. Акции компании также скорректировались на 6.3%.

LIBOR (USD)

	Знач.	Значение на дату			
		1D	1W	1M	YTD
LIBOR Overnight	5.06%	5.05%	5.07%	5.07%	4.32%
LIBOR1M	5.45%	5.44%	5.44%	5.43%	4.39%
LIBOR3M	5.67%	5.67%	5.65%	5.63%	4.77%
LIBOR6M	5.90%	5.89%	5.86%	5.85%	5.14%
LIBOR12M	6.04%	5.96%	5.93%	5.72%	5.48%

Валютный рынок

	Знач.	Изменение валютных пар			
		1D	1W	1M	YTD
DXY	104.8	0.1%	-0.1%	1.9%	1.2%
USD/KZT	466.0	0.6%	0.5%	3.5%	0.7%
USD/RUB	96.1	-0.1%	-2.0%	0.6%	29.6%
EUR/USD	1.07	-0.2%	0.0%	-1.6%	0.2%
GBP/USD	1.25	0.0%	-0.1%	-1.7%	3.4%
USD/JPY	147.46	0.3%	-0.1%	1.3%	12.5%

Долговой рынок

	Валюта	YTM	YTM на			
			1D	1W	1M	YTD
US Treasuries (10YR)	US\$	4.23%	4.25%	4.24%	4.19%	3.87%
US Treasuries (30YR)	US\$	4.33%	4.34%	4.34%	4.29%	3.96%
UK Gilts (30YR)	GBP	4.35%	4.42%	4.53%	4.36%	3.67%
Germany (10YR)	EUR	2.65%	2.64%	2.65%	2.62%	2.57%
Russia (10YR)	RUB	10.7%	10.6%	10.6%	10.0%	9.1%
Kazakhstan (3YR)	US\$	3.77%	3.73%	3.80%	3.54%	3.37%

Ежедневный обзор

14 сентября 2023 г.

»» Валютный рынок

- Значение индекса доллара США (DXY), показывающего отношение курса доллара к корзине из шести мировых валют, увеличилось на 0.1% до 104.8 п;
- Курс USDKZT снизился на 0.6% до 466.0.

»» Главные новости

- "Цены на бензин вырастут в два раза, но не в 2025-м": почему хотят отменить налог на транспорт;
- Байден считает, что республиканцам нужен его импичмент, чтобы добиться шатдауна.

Ежедневный обзор

14 сентября 2023 г.

- **Цены на бензин вырастут в два раза, но не в 2025-м": почему хотят отменить налог на транспорт**

Транспортный налог могут упразднить в Казахстане из-за роста цен на ГСМ в 2025 году. Соответствующий документ появился на сайте открытых НПА в качестве приложения к проекту Налогового кодекса. В документе указано, что переход в 2025 году к единому рынку нефтепродуктов в рамках стран ЕАЭС приведет к существенному росту цен на ГСМ. При этом в качестве причины он называет не переход к единому рынку в рамках стран ЕАЭС, а другие экономические факторы, включая стабильность национальной валюты. Цены на топливо, которые установлены в стране сейчас, убыточны для недропользователей и цепочки поставок в целом. В долларовом эквиваленте цена самого массового бензина АИ-92 в нашей стране составляет 40 центов за литр, на уровне начала 2000-х годов.

"На казахстанском рынке наблюдается дефицит нефтепродуктов. Мы производим 5 миллионов тонн топлива в год и 80 тысяч уже импортируем. Летом у нас завозили АИ-95 и закупали его по цене порядка 350 тенге за литр и выше. Автопарк у нас постоянно растет, на порядка 14 тысяч автомобилей в год. Растет потребление, а переработка топлива уже находится на пределе наших производственных мощностей, и новых возможностей нет. Остается только импорт из России, где цены на 30-40 процентов выше, и у них у самих наблюдается дефицит. Нужно готовиться к тому, что топливо будет расти в цене, эпоха дешевых энергоносителей для Казахстана закончилась", - предупредил Байдильдинов.

По словам эксперта, Министерство национальной экономики через упразднение налога на транспорт стремится снизить фискальную нагрузку на владельцев автомобилей с малым объемом двигателя, но сохранить транспортный налог для владельцев авто с большим объемом двигателя. Налог на транспорт превратится в налог на роскошь

Источник: Интерфакс-Казахстан, Bloomberg

- **В Байден считает, что республиканцам нужен его импичмент, чтобы добиться шатдауна**

Президент США Джо Байден заявил, что Республиканская партия запускает процедуру импичмента против него, поскольку добиваются "шатдауна" – вынужденной остановки работы правительства Соединённых Штатов, вызванной невозможностью согласовать и принять бюджет на новый финансовый год (начинается в США 1 октября). Белый дом ранее обратился к членам Конгресса с просьбой продлить финансирование правительства, чтобы избежать возможной приостановки работы некоторых федеральных ведомств.

12 сентября спикер палаты представителей США Маккарти объявил, что поручил комитетам палаты начать расследование в рамках процедуры импичмента Байдена. Спикер заявил, что президент лгал американцам о том, что не знал о бизнесе членов своей семьи. Ранее республиканцы обвинили членов семьи Байдена, включая его сына Хантера Байдена, в получении как минимум 20 млн долларов от зарубежных предпринимателей.

Импичмент объявляет палата представителей, для этого достаточно простого большинства, которое у республиканских оппонентов Байдена есть, если им удастся сохранить единство. Но после этого обвинения рассматривает Сенат, и для их утверждения там необходимо две трети голосов. Преодолеть этот порог не удавалось еще ни разу за более чем 200-летнюю историю США.

Источник: Интерфакс-Казахстан, Bloomberg

Ежедневный обзор

14 сентября 2023 г.

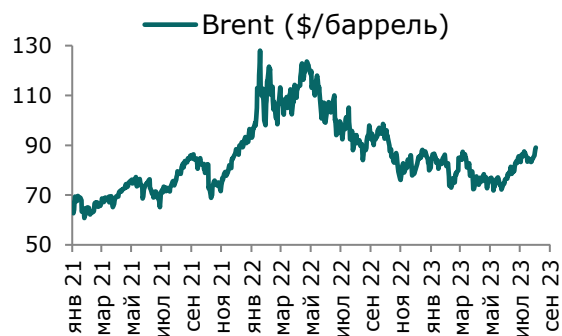
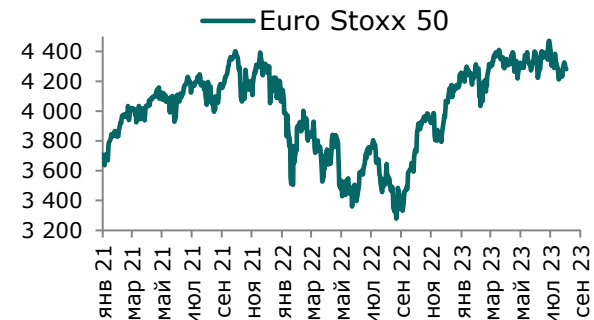
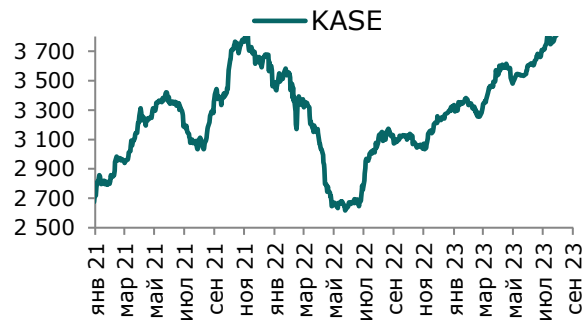
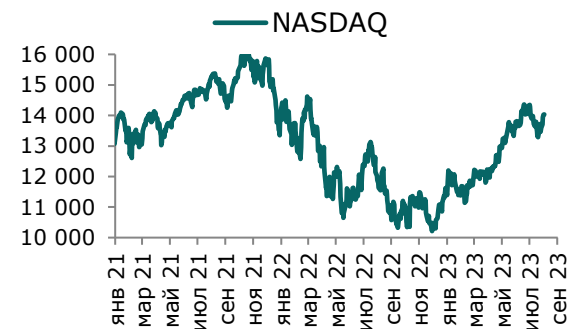
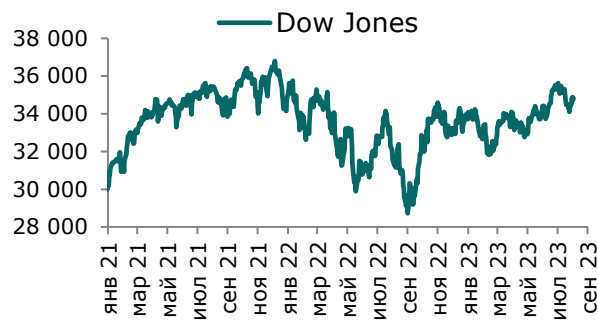
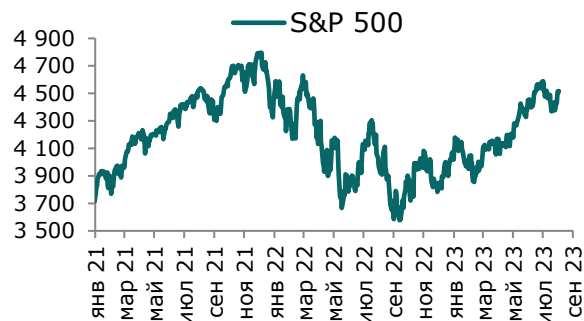
Таблица 1. Динамика изменения валют стран СНГ, развивающихся и развитых стран

Валютная пара (индекс)	Страна	Базовая ставка	Инфляция* 2021	Инфляция* 2022	Курс	1D	1W	1M	YTD
USD/KZT	Казахстан	16.50%	8.0%	14.9%	466.0	0.6%	0.5%	3.5%	0.7%
USD/RUB	Россия	12.00%	6.7%	13.8%	96.1	-0.1%	-2.0%	0.6%	29.6%
USD/GEL	Грузия	10.50%	9.3%	11.6%	2.63	0.4%	0.4%	0.4%	-2.5%
USD/KGS	Кыргызстан	13.00%	11.2%	14.7%	88.35	0.5%	0.4%	4.8%	2.7%
USD/TJS	Таджикистан	10.00%	8.0%	4.5%	10.94	-0.1%	0.2%	0.2%	6.9%
USD/UZS	Узбекистан	14.00%	10.0%	12.3%	12 161.71	0.0%	0.2%	0.8%	8.3%
USD/UAH	Украина	22.00%	9.3%	20.1%	36.95	0.0%	0.1%	0.2%	0.1%
Развивающиеся страны									
USD/CNY	Китай	4.35%	0.9%	2.0%	7.27	-0.3%	-0.6%	-0.2%	5.4%
USD/BRL	Бразилия	13.25%	8.3%	9.3%	4.92	-0.6%	-1.3%	-1.5%	-6.9%
USD/INR	Индия	6.50%	4.1%	6.7%	82.99	0.1%	-0.3%	0.0%	0.3%
USD/ZAR	ЮАР	8.25%	4.6%	6.9%	18.82	-0.5%	-2.0%	-1.7%	10.4%
USD/TRY	Турция	25.00%	19.4%	72.0%	26.94	0.1%	0.5%	-0.5%	44.0%
Развитые страны									
DXY	США	5.50%	4.7%	8.0%	104.8	0.1%	-0.1%	1.9%	1.2%
USD/CAD	Канада	5.00%	3.4%	6.8%	1.35	0.0%	-0.6%	0.4%	0.0%
GBP/USD	Великобритания	5.25%	2.6%	9.1%	1.25	0.0%	-0.1%	-1.7%	3.4%
USD/CHF	Швейцария	1.75%	0.6%	2.8%	0.89	0.3%	0.3%	1.7%	-3.3%
USD/JPY	Япония	-0.10%	-0.3%	2.5%	147.46	0.3%	-0.1%	1.3%	12.5%
USD/KRW	Южная Корея	3.50%	2.3%	5.1%	1 330.00	0.2%	0.0%	0.0%	5.1%

Источник: Bloomberg, *показатель темпа инфляции в среднем за год

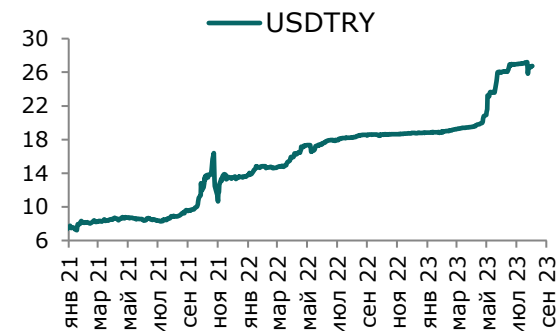
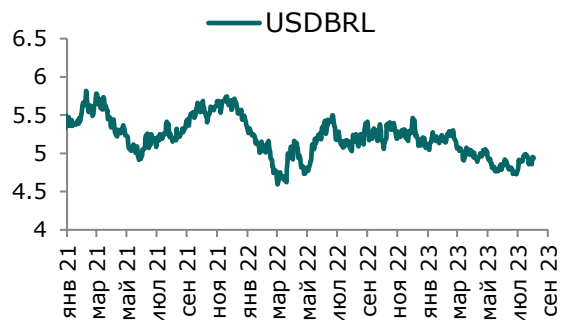
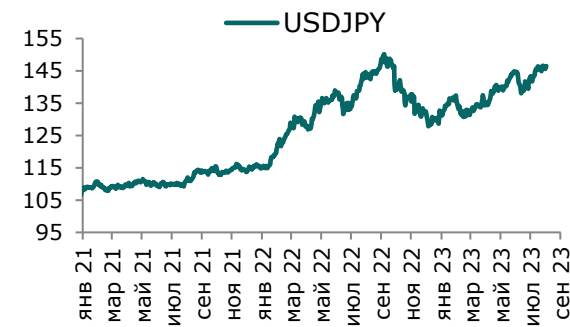
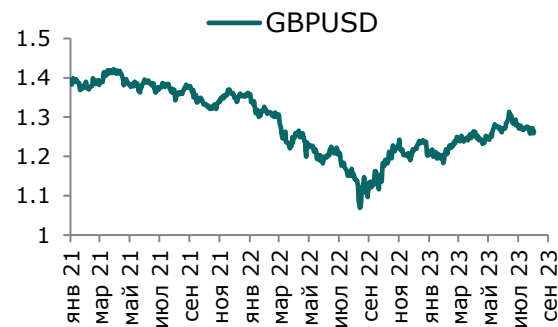
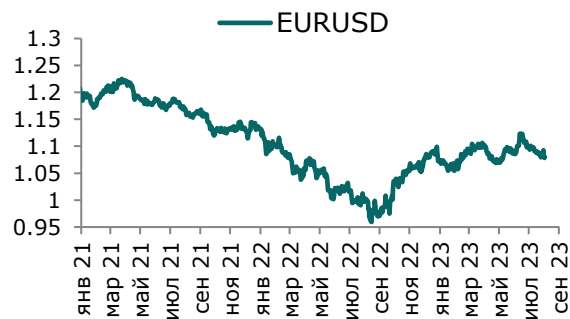
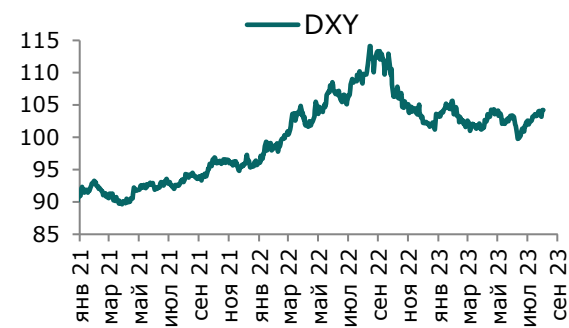
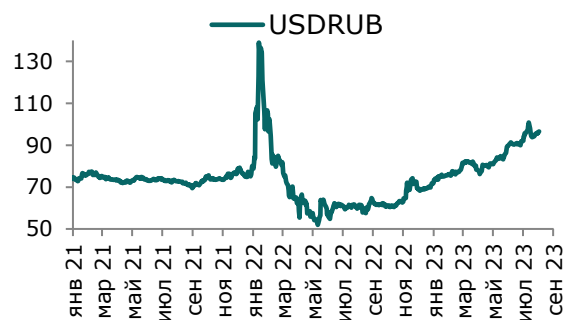
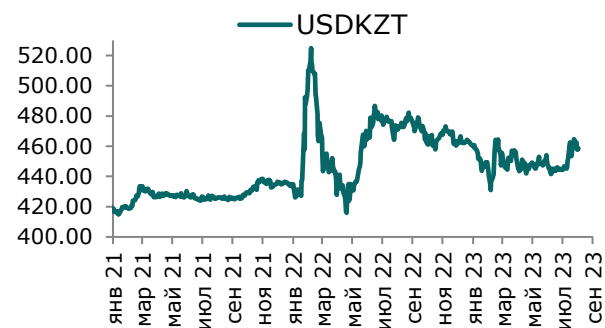
Ежедневный обзор

14 сентября 2023 г.



Ежедневный обзор

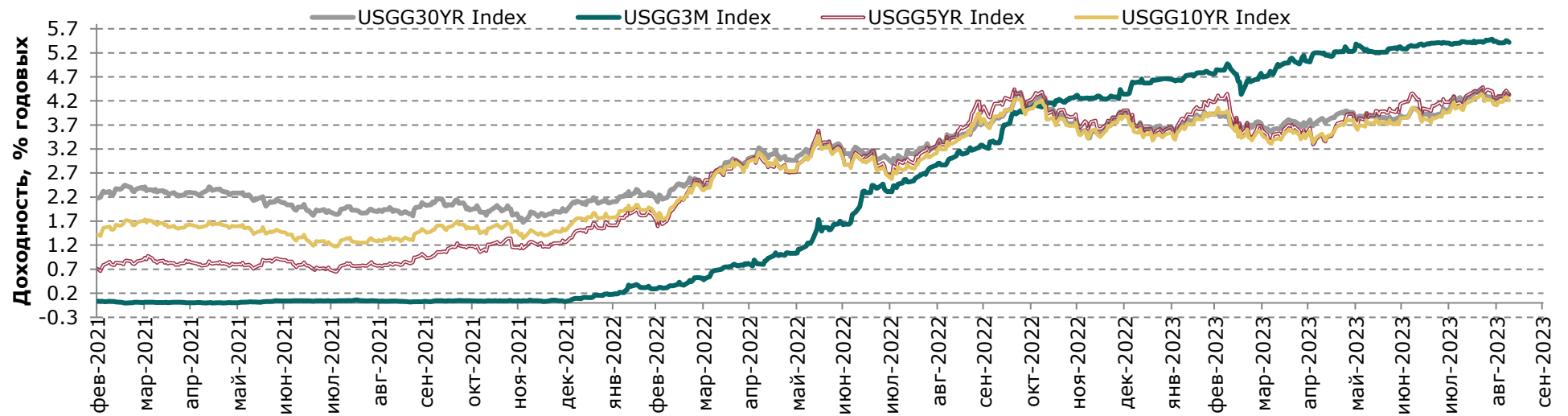
14 сентября 2023 г.



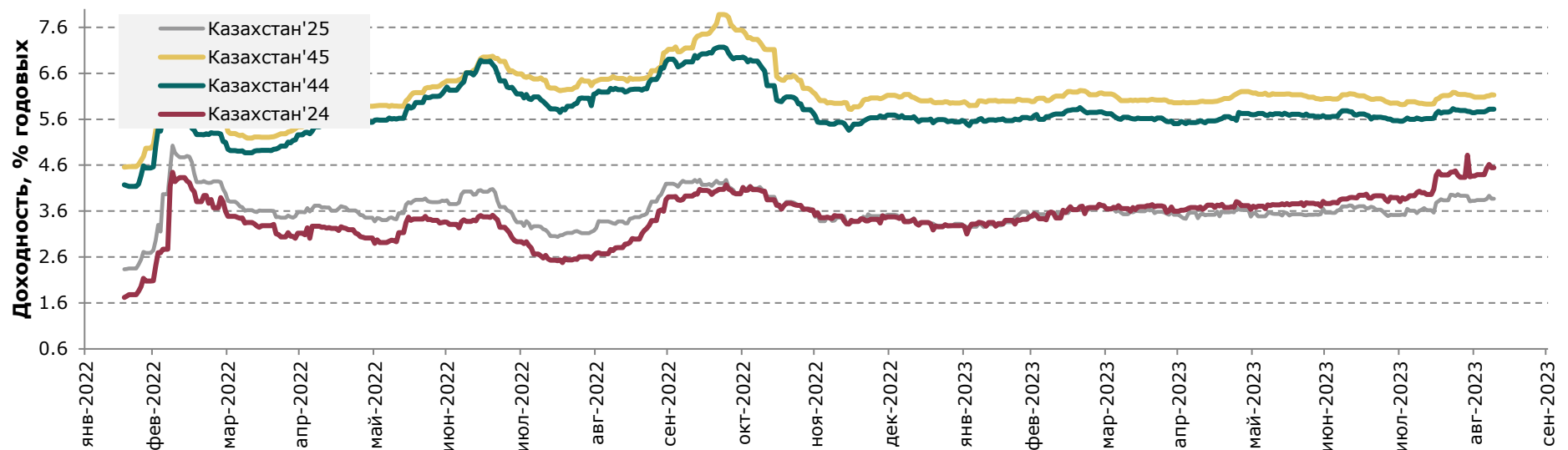
Ежедневный обзор

14 сентября 2023 г.

Доходность государственных ценных бумаг США



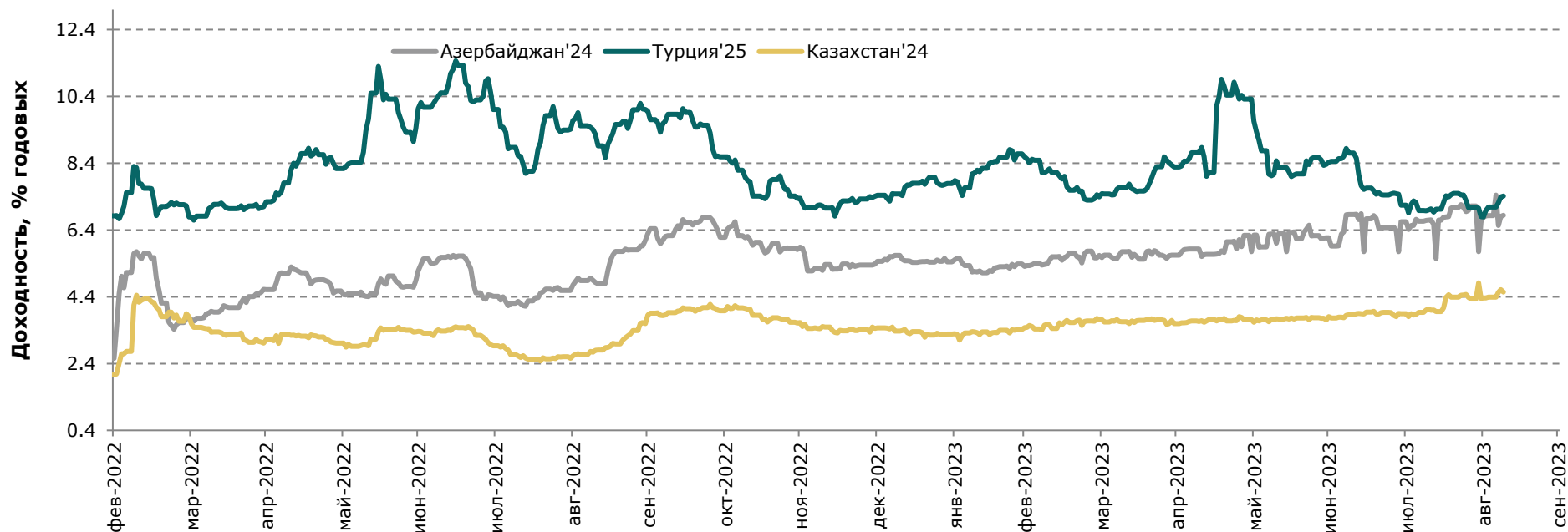
Динамика доходности суверенных облигаций РК



Ежедневный обзор

14 сентября 2023 г.

Динамика доходности суверенных еврооблигаций Турции и Азербайджана



Ежедневный обзор

14 сентября 2023 г.

Таблица 2. Информация по казахстанским еврооблигациям

Выпуск	Валюта	Купон	Цена		Доходность		Спред		Дата погашения	Объем бумаг в обращении, млн.	Дюрация
			Покупка	Продажа	Покупка	Продажа	Z-Sprd	G-Sprd			
Республика Казахстан											
KAZAKS 0.6 09/30/26	EUR	0.60	87.72	88.68	4.99	4.62	133.92	203.18	30.09.2026	500	2.91
KAZAKS 2 3/8 11/09/28	EUR	2.38	100.00	100.00	2.37	2.37	-92.62	-24.62	09.11.2028	525	4.78
KAZAKS 1 1/2 09/30/34	EUR	1.50	72.68	73.71	4.72	4.58	149.02	205.79	30.09.2034	650	9.50
KAZAKS 1.55 11/09/23	EUR	1.55	99.04	99.55	6.47	3.83	141.98	144.86	09.11.2023	525	0.19
KAZAKS 3 7/8 10/14/24	USD	3.88	99.15	99.85	4.66	4.01	-107.94	-103.33	14.10.2024	1500	1.07
KAZAKS 6 1/2 07/21/45	USD	6.50	104.10	104.78	6.16	6.10	226.08	168.20	21.07.2045	1500	11.74
KAZAKS 5 1/8 07/21/25	USD	5.13	101.77	102.47	4.14	3.76	-105.84	-113.25	21.07.2025	2500	1.78
KAZAKS 4 7/8 10/14/44	USD	4.88	88.24	89.28	5.85	5.76	193.90	134.25	14.10.2044	1000	12.29
НК КазМунайГаз											
KZOKZ 6 3/8 10/24/48	USD	6.38	82.03	83.07	8.05	7.94	415.59	361.75	24.10.2048	1500	10.93
KZOKZ 5 3/4 04/19/47	USD	5.75	78.99	80.13	7.69	7.57	378.18	321.98	19.04.2047	1250	11.21
KZOKZ 5 3/8 04/24/30	USD	5.38	90.40	91.17	7.22	7.06	302.53	277.11	24.04.2030	1250	5.32
KZOKZ 3 1/2 04/14/33	USD	3.50	74.47	75.30	7.23	7.08	316.69	291.22	14.04.2033	750	7.58
KZOKZ 4 3/4 04/19/27	USD	4.75	93.60	94.17	6.76	6.58	222.93	203.78	19.04.2027	1000	3.21
Самрук Казына											
SAMRUK 2 10/28/26	USD	2.00	88.82	89.57	5.93	5.65	125.56	108.52	28.10.2026	500	2.96
КазТрансГаз											
KZTGKZ 4 3/8 09/26/27	USD	4.38	91.25	92.55	6.88	6.49	232.03	211.62	26.09.2027	706	3.57
Казахстан ТемирЖолы											
KTZKZ 3 1/4 12/05/23	CHF	3.25	97.83	100.07	11.92	2.96	549.57	568.62	05.12.2023	250	0.25
Банк Развития Казахстана											
DBKAZ 5 3/4 05/12/25	USD	5.75	99.94	100.67	5.78	5.33	44.69	40.11	12.05.2025	500	1.57
DBKAZ 2.95 05/06/31	USD	2.95	78.96	79.98	6.47	6.27	233.37	204.47	06.05.2031	255	6.53
ТенгизШевройл											
TENGIZ 4 08/15/26	USD	4.00	89.74	90.86	8.31	7.81	338.52	324.38	15.08.2026	1000	2.48
TENGIZ 3 1/4 08/15/30	USD	3.25	75.84	76.76	7.82	7.61	363.91	336.03	15.08.2030	750	5.92
TENGIZ 2 5/8 08/15/25	USD	2.63	90.01	90.91	8.26	7.71	300.80	292.45	15.08.2025	500	1.84

Ежедневный обзор

14 сентября 2023 г.

Таблица 3. Информация по узбекским еврооблигациям

Выпуск	Валюта	Купон	Цена		Доходность		Спред		Дата погашения	Объем бумаг в обращении, млн.	Дюрация
			Покупка	Продажа	Покупка	Продажа	Z-Sprd	G-Sprd			
Республика Узбекистан											
UZBEK 4,75 2024	USD	4.75%	98.27	98.98	8.52	6.96	176.22	183.13	20.02.2024	500	0.46
UZBEK 5,375 2029	USD	5.38%	91.09	92.05	7.38	7.16	305.54	284.36	20.02.2029	500	4.60
UZBEK 3,7 2030	USD	3.70%	80.14	81.10	7.28	7.08	311.15	283.45	25.11.2030	555	6.01
НБ Республики Узбекистан											
NBUZB 4,85 2025	USD	4.85%	94.14	95.71	7.87	7.04	252.06	241.37	21.10.2025	300	1.95
Узпромстройбанк											
SQBNZU 5,75 2024	USD	5.75%	94.88	96.06	10.17	9.12	430.85	433.59	02.12.2024	300	1.16
Ипотека Банк											
IPTBZU 5,5 2025	USD	5.50%	92.25	92.77	9.44	9.16	448.27	437.10	19.11.2025	300	1.99

Таблица 4. Информация по прочим еврооблигациям

Выпуск	Валюта	Купон	Цена		Доходность		Спред		Дата погашения	Объем бумаг в обращении, млн.	Дюрация
			Покупка	Продажа	Покупка	Продажа	Z-Sprd	OAS-Sprd			
SEASPAN CORP	USD	5.50%	78.42	79.72	10.51	10.16	623.18	599.19	01.08.2029	750	4.71
GRUPO AXO SA DE CV	USD	5.75%	88.39	89.48	10.75	10.24	594.98	580.02	08.06.2026	325	2.40
CYDSA SAB DE CV	USD	6.25%	93.20	94.38	8.25	7.89	380.21	338.90	04.10.2027	332	3.39
BUKIT MAKMUR MANDIRI UTA	USD	7.75%	82.53	84.51	16.85	15.71	1160.22	1144.61	10.02.2026	400	2.04
EMPRESA ELECTRICA COCHRA	USD	5.50%	93.80	94.95	9.14	8.43	411.43	399.46	14.05.2027	258	1.69
GRUPO UNICOMER CO LTD	USD	7.88%	98.53	99.51	10.67	8.79	420.03	432.95	01.04.2024	350	0.51
IOCHPE-MAX/MAX WHEELS MX	USD	5.00%	86.43	87.43	8.60	8.31	426.56	405.88	07.05.2028	400	3.92
ADECOAGRO SA	USD	6.00%	94.80	95.70	7.52	7.25	311.18	257.18	21.09.2027	500	3.39

Ежедневный обзор

14 сентября 2023 г.

Кривая доходности ГЦБ РК

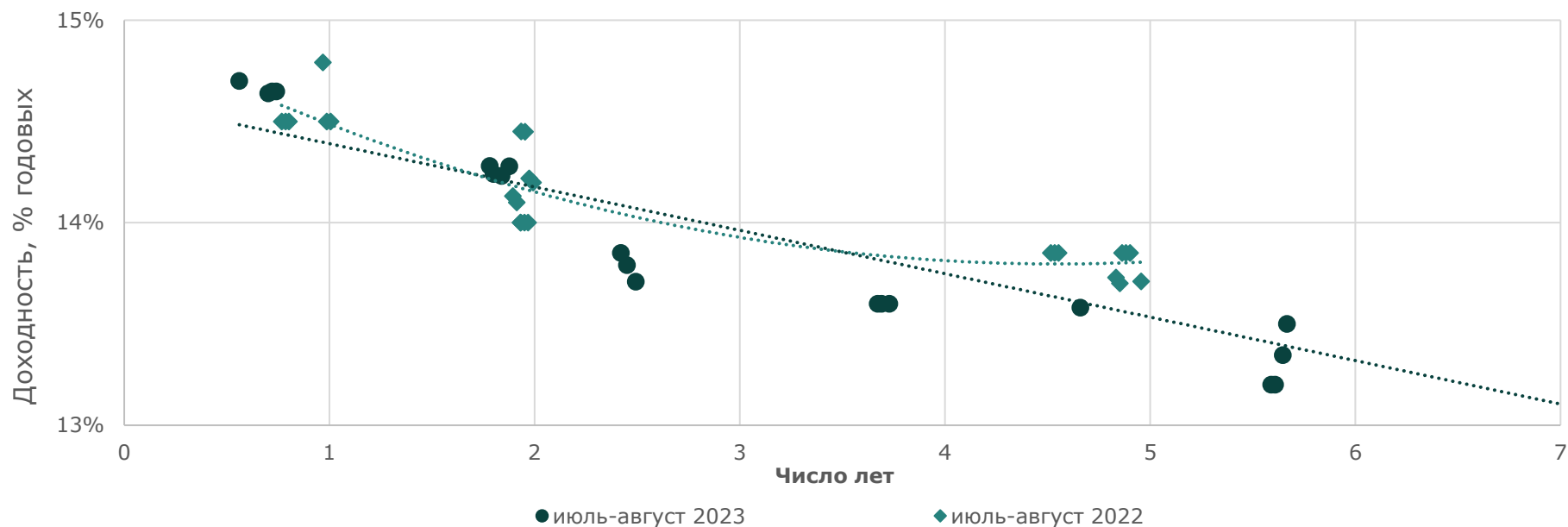


Таблица 5. Последние размещения ГЦБ

Эмитент	Тикер	Доходность	Лет до погашения*	Дата размещения
Ценные бумаги Министерства Финансов				
Министерство Финансов	MOM060_0052	13.64%	2.9	6.сен.23
Министерство Финансов	MUM132_0007	12.60%	8.9	6.сен.23
Министерство Финансов	MOM024_0087	14.02%	1.4	6.сен.23
Министерство Финансов	MKM012_0154	14.70%	0.56	23.авг.23
Министерство Финансов	MOM048_0052	13.85%	2.42	23.авг.23
Министерство Финансов	MUM216_0001	11.70%	12.95	23.авг.23
Министерство Финансов	MUM120_0016	14.28%	1.78	16.авг.23
Министерство Финансов	MUM084_0018	13.58%	4.66	16.авг.23
Министерство Финансов	MUM096_0014	13.00%	7.74	16.авг.23
Министерство Финансов	MUM156_0007	12.16%	10.52	16.авг.23
Министерство Финансов	MOM048_0052	13.79%	2.45	09.авг.23
Министерство Финансов	MUM120_0016	14.24%	1.80	09.авг.23
Министерство Финансов	MUM072_0014	13.20%	5.59	02.авг.23
Министерство Финансов	MUM108_0014	12.20%	8.80	02.авг.23
Министерство Финансов	MUM072_0014	13.20%	5.61	26.июл.23
Министерство Финансов	MUM120_0016	14.23%	1.84	26.июл.23
Министерство Финансов	MUM108_0014	13.00%	8.82	26.июл.23

Ежедневный обзор

14 сентября 2023 г.

Министерство Финансов	MOM048_0052	13.71%	2.49	26.июл.23
Министерство Финансов	MUM180_0006	13.60%	3.67	26.июл.23
Министерство Финансов	MKM012_0155	14.64%	0.70	26.июл.23
Министерство Финансов	MKM012_0155	14.65%	0.72	19.июл.23
Министерство Финансов	MUM180_0006	13.60%	3.69	19.июл.23
Министерство Финансов	MUM096_0014	13.30%	7.82	19.июл.23
Министерство Финансов	MUM156_0007	12.18%	10.59	19.июл.23
Министерство Финансов	MUM168_0005	12.00%	11.67	12.июл.23
Министерство Финансов	MKM012_0155	14.65%	0.74	12.июл.23
Министерство Финансов	MUM108_0014	13.46%	8.86	12.июл.23
Министерство Финансов	MUM072_0014	13.35%	5.65	12.июл.23
Министерство Финансов	MUM120_0019	13.38%	7.68	12.июл.23
Министерство Финансов	MUM120_0016	14.28%	1.88	12.июл.23
Министерство Финансов	MUM180_0006	13.60%	3.73	05.июл.23
Министерство Финансов	MUM180_0013	12.70%	9.76	05.июл.23
Министерство Финансов	MUM072_0014	13.50%	5.67	05.июл.23
Министерство Финансов	MUM180_0016	11.60%	13.58	05.июл.23
Министерство Финансов	MUM180_0006	13.80%	3.75	29.июн.23
Министерство Финансов	MUM072_0014	13.80%	5.68	29.июн.23
Министерство Финансов	MUM120_0016	14.25%	1.91	29.июн.23
Министерство Финансов	MUM084_0018	13.80%	4.79	29.июн.23
Министерство Финансов	MUM120_0019	13.70%	7.72	29.июн.23
Министерство Финансов	MUM180_0013	13.00%	9.77	29.июн.23
Министерство Финансов	MOM060_0052	13.79%	3.10	29.июн.23
Министерство Финансов	MUM084_0018	13.80%	4.81	21.июн.23
Министерство Финансов	MUM180_0016	11.60%	13.62	21.июн.23
Министерство Финансов	MUM096_0013	13.80%	6.63	21.июн.23
Министерство Финансов	MKM012_0155	14.64%	0.8	21.июн.23
Министерство Финансов	MUM108_0014	13.60%	8.92	21.июн.23
Министерство Финансов	MUM120_0016	14.25%	1.93	21.июн.23
Министерство Финансов	MUM120_0019	13.70%	7.74	21.июн.23
Министерство Финансов	MUM096_0014	13.80%	7.92	14.июн.23
Министерство Финансов	MUM072_0014	13.80%	5.72	14.июн.23
Министерство Финансов	MUM180_0006	13.80%	3.79	14.июн.23
Министерство Финансов	MUM180_0013	13.00%	9.81	14.июн.23
Министерство Финансов	MUM108_0014	13.80%	8.94	14.июн.23
Министерство Финансов	MOM060_0052	13.80%	3.16	07.июн.23
Министерство Финансов	MKM012_0154	14.80%	0.77	07.июн.23
Министерство Финансов	MUM096_0013	14.00%	6.67	07.июн.23
Министерство Финансов	MUM168_0005	12.00%	11.76	07.июн.23
Министерство Финансов	MUM108_0014	14.00%	8.96	07.июн.23
Министерство Финансов	MUM084_0018	14.00%	4.85	07.июн.23
Министерство Финансов	MUM096_0014	14.00%	7.97	24.май.23
Министерство Финансов	MUM072_0014	14.00%	5.78	24.май.23
Министерство Финансов	MOM024_0088	14.41%	1.93	24.май.23
Министерство Финансов	MUM180_0013	13.00%	9.87	24.май.23
Министерство Финансов	MOM048_0054	13.83%	3.34	17.май.23
Министерство Финансов	MKM012_0155	14.62%	0.89	17.май.23
Министерство Финансов	MUM084_0018	13.99%	4.91	17.май.23

Ежедневный обзор

14 сентября 2023 г.

Министерство Финансов	MUM096_0013	14.00%	6.73	17.май.23
Министерство Финансов	MOM060_0054	13.97%	4.53	10.май.23
Министерство Финансов	MUM300_0001	11.50%	15.62	10.май.23
Министерство Финансов	MUM156_0007	12.25%	10.78	10.май.23
Министерство Финансов	MUM072_0014	14.00%	5.82	10.май.23
Министерство Финансов	MUM180_0013	13.00%	9.91	10.май.23
Министерство Финансов	MUM096_0013	13.99%	6.76	03.май.23
Министерство Финансов	MUM072_0014	13.98%	5.84	03.май.23
Министерство Финансов	MUM180_0006	13.98%	3.90	03.май.23
Министерство Финансов	MUM120_0019	13.99%	7.90	26.апр.23
Министерство Финансов	MUM180_0016	11.60%	13.77	26.апр.23
Министерство Финансов	MUM180_0006	13.97%	3.92	26.апр.23
Министерство Финансов	MUM156_0007	12.25%	10.82	26.апр.23
Министерство Финансов	MOM048_0054	13.82%	3.41	19.апр.23
Министерство Финансов	MUM084_0018	13.85%	4.99	19.апр.23
Министерство Финансов	MUM120_0019	13.98%	7.92	19.апр.23
Министерство Финансов	MKM012_0154	14.80%	0.90	19.апр.23
Министерство Финансов	MUM072_0014	14.02%	5.90	12.апр.23
Министерство Финансов	MTM084_0001	17.27%	6.90	12.апр.23
Министерство Финансов	MUM180_0006	13.97%	3.96	12.апр.23
Министерство Финансов	MUM120_0019	13.93%	7.93	12.апр.23
Министерство Финансов	MTM096_0001	17.71%	7.78	05.апр.23
Министерство Финансов	MUM120_0019	13.98%	7.95	05.апр.23
Министерство Финансов	MKM012_0155	14.65%	1.01	05.апр.23
Министерство Финансов	MUM168_0005	12.00%	11.94	05.апр.23
Министерство Финансов	MUM300_0001	11.50%	15.75	24.мар.23
Министерство Финансов	MOM060_0052	14.00%	3.37	24.мар.23
Министерство Финансов	MOM024_0087	14.99%	1.84	15.мар.23
Министерство Финансов	MUM132_0007	13.87%	9.37	15.мар.23
Министерство Финансов	MUM144_0009	13.00%	10.47	09.мар.23
Министерство Финансов	MKM012_0154	15.55%	1.01	09.мар.23
Министерство Финансов	MUM180_0015	11.68%	13.50	01.мар.23
Министерство Финансов	MOM048_0053	15.65%	3.34	22.фев.23
Министерство Финансов	MOM060_0054	15.87%	4.76	15.фев.23
Министерство Финансов	MOM024_0087	16.00%	1.91	15.фев.23
Министерство Финансов	MTM096_0001	17.28%	7.92	15.фев.23
Министерство Финансов	MUM132_0007	14.05%	9.47	08.фев.23
Министерство Финансов	MTM072_0001	17.01%	5.78	08.фев.23
Министерство Финансов	MUM144_0009	13.00%	10.55	08.фев.23
Министерство Финансов	MUM096_0012	15.55%	6.49	01.фев.23
Министерство Финансов	MUM180_0016	11.60%	14.00	01.фев.23
Министерство Финансов	MKM012_0153	16.54%	0.97	01.фев.23
Министерство Финансов	MUM240_0002	12.25%	11.30	25.январ.23
Министерство Финансов	MUM096_0011	15.66%	5.76	25.январ.23
Министерство Финансов	MUM144_0009	13.00%	10.58	25.январ.23
Министерство Финансов	MOM024_0087	16.66%	1.97	25.январ.23
Министерство Финансов	MOM060_0054	16.13%	4.84	18.январ.23
Министерство Финансов	MKM012_0153	16.70%	1.01	18.январ.23
Министерство Финансов	MUM132_0007	14.05%	9.53	18.январ.23

Ежедневный обзор

14 сентября 2023 г.

Министерство Финансов	MUM144_0009	13.00%	10.62	11.янв.23
Министерство Финансов	MOM048_0053	16.47%	3.45	11.янв.23
Министерство Финансов	MUM096_0011	15.80%	5.80	11.янв.23
Министерство Финансов	MUM300_0001	11.50%	15.97	04.янв.23
Министерство Финансов	MTM072_0001	16.49%	5.88	04.янв.23
Министерство Финансов	MUM096_0013	15.48%	7.09	04.янв.23
Министерство Финансов	MUM084_0018	16.02%	5.29	28.дек.22
Министерство Финансов	MOM060_0054	15.99%	4.89	28.дек.22
Министерство Финансов	MTM036_0001	15.80%	2.61	28.дек.22
Министерство Финансов	MOM048_0054	15.99%	3.72	28.дек.22
Министерство Финансов	MTM048_0001	16.32%	3.70	28.дек.22
Министерство Финансов	MTM072_0001	16.20%	5.92	21.дек.22
Министерство Финансов	MTM048_0001	16.20%	3.72	21.дек.22
Министерство Финансов	MUM084_0018	16.00%	5.31	21.дек.22
Министерство Финансов	MTM036_0001	16.19%	2.62	21.дек.22
Министерство Финансов	MTM060_0001	16.20%	4.82	21.дек.22
Министерство Финансов	MOM060_0054	15.83%	4.93	14.дек.22
Министерство Финансов	MTM072_0001	16.09%	5.93	14.дек.22
Министерство Финансов	MOM048_0054	15.97%	3.76	14.дек.22
Министерство Финансов	MOM036_0091	16.58%	2.16	14.дек.22
Министерство Финансов	MTM072_0001	15.99%	5.95	07.дек.22
Министерство Финансов	MTM048_0001	15.99%	3.76	07.дек.22
Министерство Финансов	MTM036_0001	15.99%	2.66	07.дек.22
Министерство Финансов	MTM060_0001	15.99%	4.85	07.дек.22
Министерство Финансов	MTM036_0001	15.92%	2.68	30.ноя.22
Министерство Финансов	MTM072_0001	15.92%	5.97	30.ноя.22
Министерство Финансов	MTM036_0001	15.88%	2.70	23.ноя.22
Министерство Финансов	MTM060_0001	15.95%	4.91	23.ноя.22
Министерство Финансов	MOM048_0054	15.48%	3.84	16.ноя.22
Министерство Финансов	MTM060_0001	15.57%	4.91	16.ноя.22
Министерство Финансов	MTM048_0001	15.67%	3.84	09.ноя.22
Министерство Финансов	MTM036_0001	15.67%	2.74	09.ноя.22
Министерство Финансов	MTM060_0001	15.49%	4.95	02.ноя.22
Министерство Финансов	MTM048_0001	15.49%	3.85	02.ноя.22
Министерство Финансов	MOM036_0091	14.45%	2.30	26.окт.22
Министерство Финансов	MTM048_0001	15.45%	3.87	26.окт.22
Министерство Финансов	MOM048_0054	13.90%	3.89	26.окт.22
Министерство Финансов	MTM060_0001	15.45%	4.97	26.окт.22
Министерство Финансов	MTM048_0001	15.42%	3.89	19.окт.22
Министерство Финансов	MOM036_0091	14.42%	2.32	19.окт.22
Министерство Финансов	MTM060_0001	15.43%	4.99	19.окт.22
Министерство Финансов	MOM048_0054	13.90%	3.93	12.окт.22
Министерство Финансов	MTM036_0001	14.95%	2.84	05.окт.22
Министерство Финансов	MTM048_0001	15.20%	3.93	05.окт.22
Министерство Финансов	MOM048_0054	13.90%	3.95	05.окт.22
Министерство Финансов	MTM048_0001	15.16%	0.95	28.сен.22
Министерство Финансов	MOM036_0091	14.00%	2.38	28.сен.22
Министерство Финансов	MOM048_0054	13.90%	3.97	28.сен.22
Министерство Финансов	MTM048_0001	15.15%	3.97	21.сен.22

Ежедневный обзор

14 сентября 2023 г.

Министерство Финансов	MOM048_0054	13.90%	3.99	21.сен.22
Министерство Финансов	MTM036_0001	14.88%	2.89	14.сен.22
Министерство Финансов	MOM036_0092	14.00%	2.80	07.сен.22
Министерство Финансов	MUM120_0014	14.45%	1.90	31.авг.22
Министерство Финансов	MUM120_0017	13.85%	4.50	31.авг.22
Министерство Финансов	MUM120_0017	13.85%	4.50	24.авг.22
Министерство Финансов	MKM012_0151	14.79%	1.00	24.авг.22
Министерство Финансов	MUM120_0014	14.45%	2.00	24.авг.22
Министерство Финансов	MKM012_0151	14.50%	1.00	17.авг.22
Министерство Финансов	MUM120_0014	14.22%	2.00	17.авг.22
Министерство Финансов	MUM120_0017	13.85%	4.60	17.авг.22
Министерство Финансов	MKM012_0151	14.50%	1.00	10.авг.22
Министерство Финансов	MUM120_0014	14.20%	2.00	10.авг.22
Министерство Финансов	MUM156_0005	13.85%	4.90	10.авг.22
Министерство Финансов	MUM180_0002	14.13%	1.90	03.авг.22
Министерство Финансов	MUM156_0005	13.85%	4.90	03.авг.22
Министерство Финансов	MUM180_0002	14.10%	1.90	27.июл.22
Министерство Финансов	MUM156_0005	13.85%	4.90	27.июл.22
Министерство Финансов	MUM144_0003	14.50%	0.80	20.июл.22
Министерство Финансов	MUM072_0013	13.73%	4.80	20.июл.22
Министерство Финансов	MUM180_0002	14.00%	1.90	20.июл.22
Министерство Финансов	MUM180_0002	14.00%	2.00	13.июл.22
Министерство Финансов	MUM144_0003	14.50%	0.80	13.июл.22
Министерство Финансов	MUM072_0013	13.70%	4.90	13.июл.22
Министерство Финансов	MUM180_0002	14.00%	2.00	07.июл.22
Министерство Финансов	MUM156_0005	13.71%	5.00	07.июл.22
Министерство Финансов	MUM144_0003	14.50%	0.80	07.июл.22
Министерство Финансов	MUM144_0003	14.50%	0.80	29.июн.22
Министерство Финансов	MUM072_0013	13.62%	4.90	29.июн.22
Министерство Финансов	MOM048_0053	13.75%	4.00	22.июн.22
Министерство Финансов	MOM036_0092	13.85%	3.00	22.июн.22
Министерство Финансов	MUM156_0005	13.62%	5.00	22.июн.22
Министерство Финансов	MUM144_0003	14.50%	0.90	15.июн.22
Министерство Финансов	MUM180_0001	14.00%	1.90	15.июн.22
Министерство Финансов	MOM036_0091	13.85%	2.70	08.июн.22
Министерство Финансов	MOM048_0052	13.75%	3.60	08.июн.22
Министерство Финансов	MUM072_0013	13.62%	0.90	08.июн.22
Министерство Финансов	MUM180_0001	14.00%	2.00	08.июн.22
Министерство Финансов	MUM072_0013	14.50%	5.00	01.июн.22
Министерство Финансов	MUM180_0001	14.00%	2.00	01.июн.22
Министерство Финансов	MUM144_0003	14.50%	0.90	25.май.22
Министерство Финансов	MUM120_0017	13.62%	4.80	25.май.22
Министерство Финансов	MUM180_0001	14.00%	2.00	25.май.22
Министерство Финансов	MUM144_0003	14.50%	0.90	18.май.22
Министерство Финансов	MUM120_0017	13.62%	4.80	18.май.22
Министерство Финансов	MOM048_0052	13.75%	3.70	18.май.22
Министерство Финансов	MOM036_0091	13.85%	2.70	18.май.22
Министерство Финансов	MUM180_0001	14.00%	2.00	11.май.22
Министерство Финансов	MUM144_0003	14.50%	1.00	11.май.22

Ежедневный обзор

14 сентября 2023 г.

Министерство Финансов	MOM036_0091	13.83%	2.80	11.май.22
Министерство Финансов	MOM048_0052	13.75%	3.70	05.май.22
Министерство Финансов	MUM120_0017	13.62%	4.80	05.май.22
Министерство Финансов	MUM132_0006	13.76%	3.20	28.апр.22
Министерство Финансов	MOM048_0052	13.79%	3.70	27.апр.22
Министерство Финансов	MUM180_0002	13.97%	2.20	27.апр.22
Министерство Финансов	MOM036_0091	13.81%	2.80	27.апр.22
Министерство Финансов	MOM048_0052	13.62%	3.80	20.апр.22
Министерство Финансов	MUM072_0013	13.55%	5.10	20.апр.22
Министерство Финансов	MUM072_0013	13.17%	5.10	13.апр.22
Министерство Финансов	MUM180_0002	13.69%	2.20	13.апр.22
Министерство Финансов	MOM036_0091	13.56%	2.80	13.апр.22
Министерство Финансов	MOM036_0091	12.84%	2.90	06.апр.22
Министерство Финансов	MOM048_0052	12.64%	3.80	06.апр.22
Министерство Финансов	MUM072_0013	12.50%	5.10	29.мар.22
Министерство Финансов	MOM036_0091	12.71%	2.90	29.мар.22
Министерство Финансов	MUM072_0013	12.50%	5.10	29.мар.22
Министерство Финансов	MOM048_0052	12.59%	3.80	24.мар.22
Министерство Финансов	MUM072_0013	12.63%	5.20	24.мар.22
Министерство Финансов	MKM012_0150	13.70%	0.90	16.мар.22
Министерство Финансов	MOM036_0091	12.72%	2.90	16.мар.22
Министерство Финансов	MOM048_0052	12.67%	3.90	16.мар.22
Министерство Финансов	MUM096_0011	13.21%	6.70	02.мар.22
Министерство Финансов	MUM180_0016	12.91%	14.90	02.мар.22
Министерство Финансов	MUM180_0015	11.10%	14.50	23.фев.22
Министерство Финансов	MUM096_0012	10.97%	7.40	23.фев.22
Министерство Финансов	MUM180_0002	10.73%	2.40	16.фев.22
Министерство Финансов	MUM120_0019	11.04%	9.10	16.фев.22
Министерство Финансов	MOM036_0091	10.75%	3.00	09.фев.22
Министерство Финансов	MUM132_0007	10.99%	10.50	09.фев.22
Министерство Финансов	MUM096_0013	11.00%	8.00	02.фев.22
Министерство Финансов	MUM156_0007	11.00%	12.00	02.фев.22
Министерство Финансов	MUM180_0016	11.05%	15.00	26.январ.22
Министерство Финансов	MUM072_0013	10.90%	5.30	26.январ.22
Министерство Финансов	MKM012_0150	10.30%	1.00	20.январ.22
Министерство Финансов	MOM048_0052	10.67%	4.00	19.январ.22
Министерство Финансов	MUM144_0009	10.87%	11.60	19.январ.22
Министерство Финансов	MUM096_0011	10.75%	6.80	19.январ.22
Министерство Финансов	MUM096_0012	10.75%	7.60	05.январ.22

Источник: KASE, *лет до погашения с момента размещения

Ежедневный обзор

14 сентября 2023 г.

Таблица 6. Доля владения нот НБК нерезидентами, млрд тенге

Доля владения нот НБК нерезидентами						
Дата	Резиденты	Нерезиденты	Всего в обращении	Резиденты	Нерезиденты	Изменение (нерезиденты)
08.09.2023	2833.73	71.09	2904.82	97.55	2.4%	-23.8
01.09.2023	2741.41	94.91	2836.32	96.65	3.3%	2.38
25.08.2023	2743.79	92.53	2836.32	96.74	3.3%	0.63
18.08.2023	3178.23	91.90	3270.12	97.19%	2.8%	-4.71
11.08.2023	3178.27	91.86	3270.12	97.19%	2.8%	-14.61
04.08.2023	2950.31	106.47	3056.78	96.52%	3.5%	59.86
28.07.2023	2948.20	108.59	3056.78	96.45%	3.6%	11.91
21.07.2023	2674.49	96.68	2771.17	96.51%	3.5%	0.07
14.07.2023	2674.56	96.61	2771.17	96.51%	3.5%	50
05.07.2023	2831.54	46.61	2878.15	98.38%	1.6%	0
01.07.2023	2831.54	46.61	2878.15	98.38%	1.6%	-14.3
23.06.2023	2 355.61	60.91	2 416.51	97.5%	2.5%	0
16.06.2023	2 355.61	60.91	2 416.51	97.5%	2.5%	-44.14
09.06.2023	2 463.77	105.05	2 568.82	95.9%	4.1%	0
02.06.2023	2 463.77	105.05	2 568.82	95.9%	4.1%	5
26.05.2023	2 761.58	100.05	2 861.63	96.5%	3.5%	0
19.05.2023	2 761.58	100.05	2 861.63	96.5%	3.5%	-30.0
12.05.2023	2 633.89	130.00	2 763.89	95.3%	4.7%	-5.4
05.05.2023	2 628.52	135.37	2 763.89	95.1%	4.9%	-21.9
28.04.2023	2 581.11	157.23	2 738.34	94.3%	5.7%	0.0
21.04.2023	2 581.11	157.23	2 738.34	94.3%	5.7%	20.8
14.04.2023	2 593.25	136.43	2 729.68	95.0%	5.0%	0.0
07.04.2023	2 593.25	136.43	2 729.68	95.0%	5.0%	27.1
31.03.2023	2 554.38	109.35	2 663.72	95.9%	4.1%	-0.1
24.03.2023	2 554.28	109.44	2 663.72	95.9%	4.1%	19.2
17.03.2023	2 371.16	90.29	2 461.45	96.3%	3.7%	0.1
10.03.2023	2 371.30	90.15	2 461.45	96.3%	3.7%	0.0
03.03.2023	2 626.35	90.15	2 716.50	96.7%	3.3%	0.0
24.02.2023	2 626.35	90.15	2 716.50	96.7%	3.3%	0.2
17.02.2023	2 495.23	90	2 585.23	96.5%	3.5%	0.0
10.02.2023	2 495.23	90	2 585.23	96.5%	3.5%	0.0
03.02.2023	2 307.85	90	2 397.85	96.2%	3.8%	0.0
27.01.2023	2 307.85	90	2 397.85	96.2%	3.8%	-10.0
20.01.2023	2 312.44	100	2 412.44	95.9%	4.1%	0.0
13.01.2023	2 312.44	100	2 412.44	95.9%	4.1%	0.0
06.01.2023	2 164.93	100	2 264.93	95.6%	4.4%	0.0
26.12.2022	1 629.02	100	1 729.02	94.2%	5.8%	0.0
15.12.2022	1 629.02	100	1 729.02	94.2%	5.8%	0.0
09.12.2022	1 512.83	100	1 612.83	93.8%	6.2%	0.0
02.12.2022	1 512.83	100	1 612.83	93.8%	6.2%	10.0
25.11.2022	1 473.73	90	1 563.73	94.2%	5.8%	0.0
18.11.2022	1 473.73	90	1 563.73	94.2%	5.8%	20.0
11.11.2022	1 257.63	70	1 327.63	94.7%	5.3%	0.0
04.11.2022	1 257.63	70	1 327.63	94.7%	5.3%	10.0

Ежедневный обзор

14 сентября 2023 г.

28.10.2022	1 102.35	60	1 162.35	94.8%	5.2%	-50.1
22.10.2022	1 511.10	110.1	1 621.20	93.2%	6.8%	20.1
14.10.2022	1 247.55	90	1 337.55	93.3%	6.7%	-29.9
07.10.2022	1 836.43	119.85	1 956.28	93.9%	6.1%	39.8
30.09.2022	1 661.29	80.02	1 741.31	95.4%	4.6%	-0.3
23.09.2022	1 585.08	80.3	1 665.38	95.2%	4.8%	0.3
16.09.2022	1 685.64	80	1 765.64	95.5%	4.5%	0.0
09.09.2022	1 413.61	80	1 493.61	94.6%	5.4%	-10.0
02.09.2022	1 827.90	90.01	1 917.92	95.3%	4.7%	18.3
27.08.2022	1 826.43	71.75	1 898.17	96.2%	3.8%	1.8
19.08.2022	1 751.17	70	1 821.17	96.2%	3.8%	-15.0
12.08.2022	1 825.29	85.01	1 910.30	95.5%	4.5%	0.0
05.08.2022	1 615.40	85.01	1 700.41	95.0%	5.0%	-5.0
29.07.2022	1 728.29	90.01	1 818.30	95.0%	5.0%	0.0
22.07.2022	1 618.52	90.01	1 708.53	94.7%	5.3%	-38.4
15.07.2022	1 656.94	100.01	1 756.96	94.3%	5.7%	60.6
08.07.2022	1 596.31	120.76	1 717.08	93.0%	7.0%	-112.6
01.07.2022	1 708.95	120.76	1 829.71	93.4%	6.6%	83.5
24.06.2022	1 625.47	130.76	1 756.23	92.6%	7.4%	18.4
17.06.2022	1 607.04	140.76	1 747.81	91.9%	8.1%	-43.0
10.06.2022	1 650.01	140.76	1 790.78	92.1%	7.9%	19.7
03.06.2022	1 630.31	150.76	1 781.07	91.5%	8.5%	45.1
27.05.2022	1 585.22	150.76	1 735.99	91.3%	8.7%	-10.0
20.05.2022	1 578.15	160.76	1 738.91	90.8%	9.2%	0.0
13.05.2022	1 602.67	160.76	1 763.44	90.9%	9.1%	-20.0
06.05.2022	1 598.97	180.76	1 779.73	89.8%	10.2%	18.8
29.04.2022	1 610.90	162.01	1 772.92	90.9%	9.1%	0.0
22.04.2022	1 552.75	162.01	1 714.76	90.6%	9.4%	17.9
15.04.2022	1 435.62	144.1	1 579.72	90.9%	9.1%	14.1
08.04.2022	1 390.41	130.01	1 520.42	91.4%	8.6%	15.0
01.04.2022	1 354.55	115.01	1 469.56	92.2%	7.8%	40.0
25.03.2022	1 250.90	75.01	1 325.91	94.3%	5.7%	-71.3
18.03.2022	1 430.42	146.35	1 576.77	90.7%	9.3%	24.0
11.03.2022	1 341.62	122.31	1 463.93	91.6%	8.4%	-55.1
05.03.2022	1 683.99	177.37	1 861.36	90.5%	9.5%	-20.0
25.02.2022	1 679.87	197.41	1 877.28	89.5%	10.5%	45.6
18.02.2022	1 710.03	151.82	1 861.85	91.8%	8.2%	10.6
11.02.2022	1 770.99	141.26	1 912.25	92.6%	7.4%	12.3
04.02.2022	1 645.90	129.01	1 774.90	92.7%	7.3%	-13.0
28.01.2022	1 639.32	142.04	1 781.36	92.0%	8.0%	2.0
21.01.2022	1 693.79	140.04	1 833.83	92.4%	7.6%	10.1
14.01.2022	1 618.00	129.95	1 747.96	92.6%	7.4%	-62.4
06.01.2022	1 640.99	192.38	1 833.36	89.5%	10.5%	-18.9
31.12.2021	1 938.48	211.3	2 149.78	90.2%	9.8%	-0.4
24.12.2021	1 842.45	211.68	2 054.14	89.7%	10.3%	-4.2
15.12.2021	1 899.57	215.88	2 115.45	89.8%	10.2%	-111.9
10.12.2021	2 095.32	327.81	2 423.13	86.5%	13.5%	-45.3
03.12.2021	2 275.47	373.12	2 648.59	85.9%	14.1%	0.5

Ежедневный обзор

14 сентября 2023 г.

26.11.2021	2 152.41	372.67	2 525.08	85.2%	14.8%	-30.4
19.11.2021	2 086.03	403.07	2 489.11	83.8%	16.2%	22.6
12.11.2021	2 018.44	380.49	2 398.93	84.1%	15.9%	43.0
05.11.2021	2 036.33	337.49	2 373.82	85.8%	14.2%	-108.7
29.10.2021	2 546.32	446.21	2 992.54	85.1%	14.9%	25.5
22.10.2021	2 416.90	420.76	2 837.66	85.2%	14.8%	51.2
15.10.2021	2 425.02	369.61	2 794.62	86.8%	13.2%	-52.3
08.10.2021	2 433.47	421.9	2 855.37	85.2%	14.8%	2.8
01.10.2021	2 379.45	419.12	2 798.58	85.0%	15.0%	-52.1
24.09.2021	2 535.46	471.21	3 006.67	84.3%	15.7%	85.5
17.09.2021	2 432.57	385.73	2 818.29	86.3%	13.7%	33.1
10.09.2021	2 424.57	352.68	2 777.26	87.3%	12.7%	-67.5
03.09.2021	2 690.72	420.2	3 110.91	86.5%	13.5%	-9.9
27.08.2021	2 793.58	430.08	3 223.66	86.7%	13.3%	-35.0
20.08.2021	2 782.93	465.08	3 248.01	85.7%	14.3%	-11.9
13.08.2021	2 730.47	476.95	3 207.42	85.1%	14.9%	49.2
06.08.2021	2 779.62	427.8	3 207.42	86.7%	13.3%	-53.4
30.07.2021	2 899.72	481.23	3 380.95	85.8%	14.2%	-26.2
23.07.2021	3 007.80	507.43	3 515.23	85.6%	14.4%	-49.4
16.07.2021	3 028.90	556.87	3 585.77	84.5%	15.5%	19.0
09.07.2021	3 029.13	537.87	3 567.00	84.9%	15.1%	12.1
03.07.2021	3 017.83	525.79	3 543.62	85.2%	14.8%	11.1
25.06.2021	2 941.48	514.68	3 456.16	85.1%	14.9%	-57.7
18.06.2021	2 900.83	572.34	3 473.17	83.5%	16.5%	26.1
11.06.2021	2 945.94	546.28	3 492.22	84.4%	15.6%	-28.4
04.06.2021	2 899.15	574.69	3 473.84	83.5%	16.5%	63.0
28.05.2021	2 733.50	511.65	3 245.15	84.2%	15.8%	-27.1
21.05.2021	2 667.30	538.74	3 206.04	83.2%	16.8%	26.4
14.05.2021	2 583.91	512.37	3 096.28	83.5%	16.5%	56.7
06.05.2021	2 668.79	455.69	3 124.48	85.4%	14.6%	6.5
30.04.2021	3 036.14	449.16	3 485.31	87.1%	12.9%	48.6
23.04.2021	2 989.95	400.55	3 390.50	88.2%	11.8%	-104.0
16.04.2021	2 856.56	504.58	3 361.14	85.0%	15.0%	-32.8
09.04.2021	2 982.52	537.36	3 519.89	84.7%	15.3%	-9.3
02.04.2021	2 915.59	546.7	3 462.29	84.2%	15.8%	-18.3
26.03.2021	2 891.13	564.96	3 456.08	83.7%	16.3%	1.8
19.03.2021	3 103.20	563.15	3 666.17	84.6%	15.4%	39.6

Источник: Национальный Банк РК

АО «Halyk Finance»

Департамент исследований

E-mail
research@halykfinance.kz

Департамент продаж

E-mail
sales@halykfinance.kz

Адрес:

Halyk Finance
пр. Абая, 109 «В», 5 этаж
A05A1B4, Алматы, Республика Казахстан
Тел. +7 727 339 43 77
www.halykfinance.kz

Bloomberg
HLFN
Refinitiv
Halyk Finance
Factset
Halyk Finance
Capital IQ
Halyk Finance

Заявление об ограничении ответственности

Настоящая публикация носит исключительно информационный характер и не является предложением или попыткой со стороны АО «Halyk Finance» купить, продать или вступить в иную сделку в отношении каких-либо ценных бумаг и иных финансовых инструментов, на которые в настоящей публикации может содержаться ссылка, предоставить какие-либо инвестиционные рекомендации или услуги. Указанные предложения могут быть направлены исключительно в соответствии с требованиями применимого законодательства. Настоящая публикация основана на информации, которую мы считаем надежной, однако мы не утверждаем, что все приведенные сведения абсолютно точны. При этом, отмечаем, что прошлая доходность не является показателем доходности инвестиций в будущем. Мы не несем ответственности за использование клиентами информации, содержащейся в настоящей публикации, а также за сделки и операции с ценными бумагами и иными финансовыми инструментами, упоминающимися в ней. Мы не берем на себя обязательство регулярно обновлять информацию, которая содержится в настоящей публикации или исправлять возможные неточности. HF, его аффилированные и должностные лица, партнеры и сотрудники, в том числе лица, участвующие в подготовке и выпуске этого материала, оставляют за собой право участвовать в сделках в отношении упоминающихся в настоящей публикации ценных бумаг и иных финансовых инструментов. Также отмечаем, что на ценные бумаги и иные финансовые инструменты, рассматриваемые в настоящей публикации и номинированные в иностранной валюте, могут оказывать влияние обменные курсы валют. Изменение обменных курсов валют может вызвать снижение стоимости инвестиций в указанные активы. Следует иметь в виду, что инвестирование в Американские депозитарные расписки также подвержено риску изменения обменного курса валют, а инвестирование в казахстанские ценные бумаги и иные финансовые инструменты имеет значительный риск. В указанной связи, инвесторы до принятия решения об участии в сделках с ценными бумагами и иными финансовыми инструментами, рассматриваемыми в настоящей публикации, должны проводить собственное исследование относительно надежности эмитентов данных ценных бумаг и иных финансовых инструментов.

Настоящая информация не предназначена для публичного распространения и не может быть воспроизведена, передана или опубликована, целиком или по частям, без предварительного письменного разрешения АО «Halyk Finance».