



Ежедневный обзор

Биржи США ушли на выходной

Ежедневный обзор

5 сентября 2023 г.

»» Биржи США ушли на выходной

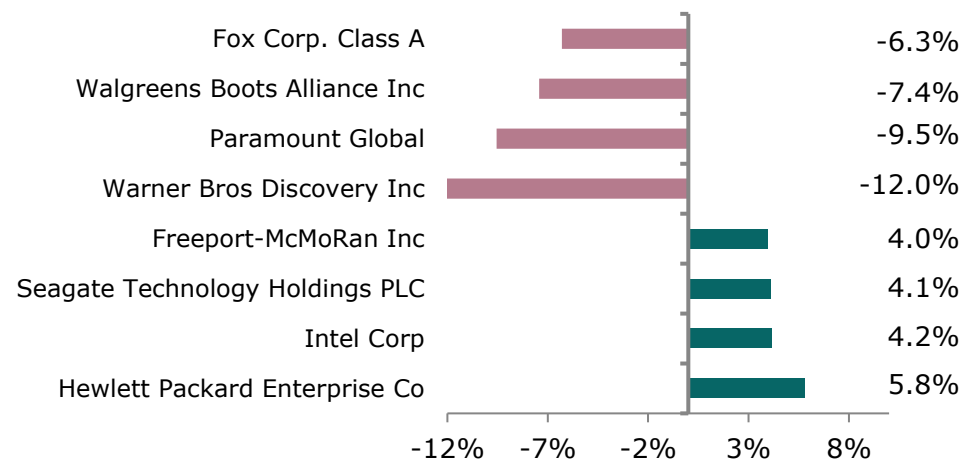
В связи с празднованием «Дня труда» биржи США в понедельник ушли на выходной. В фокусе внимания рынка на текущей неделе будет значиться публикация блока данных по торговому балансу, производственным заказам, совокупному индексу PMI, а также по еженедельному количеству заявок на пособие по безработице, которые могут оказать влияние на риторику ФРС США в отношении будущего курса ДКП в преддверии сентябрьской встречи регулятора (19-20 сентября).

Ситуация с инфляцией в Турции продолжает ухудшаться, т.к. ее темпы ускорились гораздо быстрее, чем ожидалось ранее. Согласно данным Института статистики Турции, по итогам августа темпы потребительской инфляции ускорились до 58.9% г/г по сравнению с 47.8% г/г в июле. Рынок же ожидал повышение показателя на 55.9% г/г. Что касается месячной динамики, то ситуация выглядит заметно лучше, т.к. наблюдается замедление темпов инфляции с 9.1% м/м в августе с 9.5% м/м в июле.

»» Рост цен на нефть марки Brent продолжается

Нефть марки Brent начала неделю с очередного роста. Так, стоимость нефти увеличилась на 0.5% до \$89.0 за баррель, при этом, недельный рост составил 5.4%. Мы полагаем, что решительные действия Поднебесной по поддержке экономики страны и сокращение предложения со стороны стран-участниц соглашения ОПЕК+ послужили причиной роста цен на сырье.

Лидеры и аутсайдеры индекса S&P 500



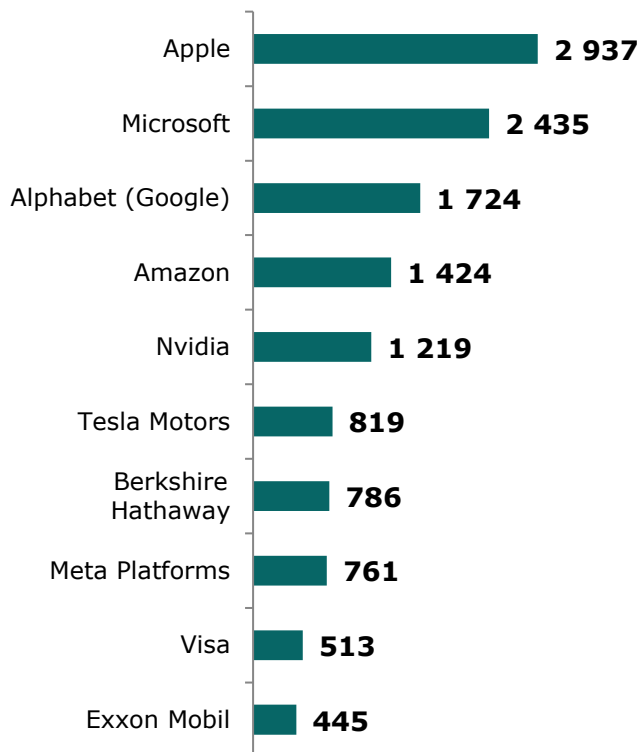
Товарный рынок

	Знач.	Изменение			
		1D	1W	1M	YTD
Brent	89.0	0.5%	5.4%	4.3%	3.6%
Медь	8 452	-0.6%	1.2%	-0.4%	1.0%
Цинк	2 480	-0.2%	4.1%	-0.7%	-16.6%
Золото	1 942.7	0.1%	1.2%	0.0%	6.5%
Серебро	24.0	-0.8%	-1.0%	1.5%	0.2%
Природный газ	2.6	-0.1%	2.7%	-2.8%	-40.8%
Алюминий	2 213	-1.1%	2.9%	-0.8%	-7.0%

Ежедневный обзор

5 сентября 2023 г.

» Рыночная капитализация 10 крупнейших публичных компаний США, млрд \$



Динамика изменения индекса S&P 500

	Изменение		Количество эмитентов	Вес, (%)
	в %	в пунктах		
S&P 500	0.2%	8.1	503	100%
Information Technology	0.2%	2.9	65	28.2%
Health Care	0.2%	1.4	65	13.2%
Financials	0.8%	4.5	72	12.5%
Consumer Discretionary	-0.5%	-2.6	52	10.5%
Communications Services	-0.5%	-2.1	23	8.7%
Industrials	0.5%	2.0	75	8.5%
Consumer Staples	-0.8%	-2.5	38	6.5%
Energy	2.1%	4.1	23	4.5%
Materials	1.0%	1.1	29	2.5%
Real Estate	-0.1%	-0.1	31	2.4%
Utilities	-0.5%	-0.6	30	2.4%

Ежедневный обзор

5 сентября 2023 г.

»» Биржи США ушли на выходной

В связи с празднованием «Дня труда» биржи США в понедельник ушли на выходной. В фокусе внимания рынка на текущей неделе будет значиться публикация блока данных по торговому балансу, производственным заказам, совокупному индексу PMI, а также по еженедельному количеству заявок на пособие по безработице, которые могут оказать влияние на риторику ФРС США в отношении будущего курса ДКП в преддверии сентябрьской встречи регулятора (19-20 сентября).

Ситуация с инфляцией в Турции продолжает ухудшаться, т.к. ее темпы ускорились гораздо быстрее, чем ожидалось ранее. Согласно данным Института статистики Турции, по итогам августа темпы потребительской инфляции ускорились до 58.9% г/г по сравнению с 47.8% г/г в июле. Рынок же ожидал повышение показателя на 55.9% г/г. Что касается месячной динамики, то ситуация выглядит заметно лучше. Так, рост цен замедлился до 9.1% м/м в августе с 9.5% м/м в июле. Ускорение инфляции в августе произошло на фоне роста цен по транспортировке (+70.2% г/г), продукты питания (+72.9% г/г), здравоохранение (+77.6% г/г) и на проживание в отелях, услуги кафе и ресторанов (+89.3% г/г).

Пока Центральному банку Турции не удастся обуздать высокие темпы инфляции форсированным повышением ставки и связано это прежде всего с тем, что трансмиссионный эффект ставки на экономику реализуется с определенным лагом. ЦБ Турции ожидает, что инфляция по итогам 2023 г. составит 58% г/г, а в 2024 г. – 33% г/г и замедлится до 15% г/г в 2025 г. С таким прогнозом не согласны аналитики JPMorgan, которые повысили прогноз до 65% г/г в 2023 г., а пик инфляции они ожидают в мае 2024 г. на уровне 73% г/г.

»» Рост прибыли Trip.com во втором квартале

Крупнейшая туристическая компания Поднебесной – Trip.com, оказывающая услуги пакетных туров и организации корпоративных поездок, отчиталась за 2кв2023г. после закрытия рынка. Чистая прибыль выросла до 631 млн. юаней (\$87 млн.), а прибыль на одну акцию составила 5.11 юаня (\$0.70).

Фондовые индексы	Регион	Посл. Знач.	Изменение	
			За день	С начала года
Americas				
S&P500	США	4 515.8	0.18%	17.61%
Dow Jones	США	34 837.7	0.33%	5.10%
NASDAQ	США	14 031.8	-0.02%	34.06%
EMEA				
Euro Stoxx 50	Еврозона	4 282.6	-0.34%	12.89%
FTSE 100	Великобритания	7 464.5	0.34%	0.17%
CAC 40	Франция	7 296.8	-0.27%	12.71%
DAX	Германия	15 840.3	-0.67%	13.77%
IBEX 35	Испания	9 449.6	-0.59%	14.83%
FTSE MIB	Италия	28 650.5	-0.63%	20.85%
Asia/Pacific				
Nikkei 225	Япония	32 887.3	0.54%	26.03%
Hang Seng	Гонконг	18 837.1	1.92%	-4.77%
CSI 300	Китай	3 844.0	2.09%	-0.71%
Shanghai	Китай	3 168.4	1.55%	2.56%
Sensex	Индия	65 565.0	0.27%	7.76%
Singapore	Сингапур	3 240.1	0.21%	-0.34%
Emerging markets				
Bovespa	Бразилия	117 893.0	1.86%	7.43%
RTSI\$	Россия	1 055.4	-0.35%	8.74%
NIFTY 50	Индия	19 505.0	0.36%	7.73%
TOP 40	ЮАР	69 069.3	-0.30%	3.16%
Borsa Index	Турция	8 056.1	1.75%	46.23%
KASE	Казахстан	3 852.0	-0.37%	18.46%

Ежедневный обзор

5 сентября 2023 г.

Квартальная выручка составила 11.2 млрд. юаней (\$1.6 млрд), что на 180% больше, чем в 2022 г. Ранее аналитиками ожидалось, что прибыль на акцию составит 3.62 юаня (\$0.50), а выручка – 10.78 млрд. юаней (\$1.48 млрд.). С начала года акции компании увеличились на 17%. Основной причиной роста показателей является восстановление спроса на туристические услуги.

»» Валютный рынок

- Значение индекса доллара США (DXY), показывающего отношение курса доллара к корзине из шести мировых валют, не изменилось и осталось на уровне 104.2 п;
- Курс USDKZT ослаб на 0.2% до 458.6.

»» Главные новости

- Агентство S&P подтвердило кредитный рейтинг Казахстана;
- Канадская Zenith Energy рассматривает покупку в Казахстане актива.

LIBOR (USD)

	Знач.	Значение на дату			
		1D	1W	1M	YTD
LIBOR Overnight	5.06%	5.05%	5.07%	5.07%	4.32%
LIBOR1M	5.44%	5.44%	5.43%	5.43%	4.39%
LIBOR3M	5.66%	5.66%	5.65%	5.63%	4.77%
LIBOR6M	5.88%	5.88%	5.87%	5.86%	5.14%
LIBOR12M	6.04%	5.96%	5.93%	5.72%	5.48%

Валютный рынок

	Знач.	Изменение валютных пар			
		1D	1W	1M	YTD
DXY	104.2	0.0%	0.2%	1.6%	0.7%
USD/KZT	458.6	0.2%	-1.1%	3.0%	-0.9%
USD/RUB	96.5	0.1%	1.5%	0.9%	30.0%
EUR/USD	1.08	0.1%	-0.2%	-1.9%	0.9%
GBP/USD	1.26	0.3%	0.2%	-1.0%	4.5%
USD/JPY	146.47	0.2%	0.0%	3.3%	11.7%

Долговой рынок

	Валюта	YTM	YTM на			
			1D	1W	1M	YTD
US Treasuries (10YR)	US\$	4.18%	4.18%	4.20%	4.08%	3.87%
US Treasuries (30YR)	US\$	4.29%	4.29%	4.28%	4.17%	3.96%
UK Gilts (30YR)	GBP	4.43%	4.36%	4.43%	4.31%	3.67%
Germany (10YR)	EUR	2.55%	2.47%	2.56%	2.56%	2.57%
Russia (10YR)	RUB	10.4%	10.4%	10.3%	9.8%	9.1%
Kazakhstan (3YR)	US\$	3.65%	3.68%	3.72%	3.40%	3.37%

5 сентября 2023 г.

- **Агентство S&P подтвердило кредитный рейтинг Казахстана**

Рейтинговое агентство Standard&Poor's опубликовало отчет, согласно которому фискальный и внешний балансы Казахстана достаточны для управления рисками, сообщила пресс-служба министерства национальной экономики страны.

"Международное рейтинговое агентство Standard&Poor's подтвердило суверенный кредитный рейтинг Казахстана на уровне "BBB-/A-3", прогноз "Стабильный", — говорится в сообщении ведомства.

Уточняется, что ключевыми факторами, поддерживающими рейтинг Казахстана, являются "сильные фискальный и внешний балансы экономики страны, при этом чистый государственный долг находится на низком уровне, а состояние ликвидных внешних активов страны обеспечивает защиту от внешних шоков".

"По мнению аналитиков, дефицит консолидированного бюджета сократится в среднем до 1.6% от ВВП в период 2023-2026 годов. При этом росту государственных доходов будут способствовать усилия по реформированию налоговой политики и администрирования", — сообщили в министерстве.

В целом S&P прогнозирует рост экономики Казахстана на уровне 4% в 2023-2026 годах.

Источник: Интерфакс-Казахстан, Bloomberg

- **Канадская Zenith Energy рассматривает покупку в Казахстане актива**

Канадская Zenith Energy подписала меморандум с одной из казахстанских компаний о возможной покупке добывающего актива в богатой нефтью Атырауской области Казахстана. Zenith не уточняет названия компании, отмечая, что она владеет 100% актива, который до начала пандемии COVID-19 обеспечивал добычу примерно 600 баррелей нефти в день. При этом в настоящее время добыча приостановлена, говорится в сообщении канадской компании.

Меморандум предоставляет Zenith 90-дневный срок для оценки актива. Сделка может быть реализована при условии проведения технической и финансовой экспертизы. Коммерческие условия потенциальной сделки, если они будут согласованы сторонами, должны быть официально оформлены посредством соглашения о покупке акций не позднее 30 ноября 2023 года. Запасы по категории 2P (доказанные и вероятные) потенциального приобретения оцениваются приблизительно в 4 млн баррелей нефти.

"Наша управленческая команда в настоящее время сосредоточена на завершении комплексной технической, финансовой и юридической проверки с целью потенциального официального оформления сделки не позднее 30 ноября 2023 года", - цитируется в сообщении главный исполнительный директор Zenith Андреа Каттанео.

Zenith Energy Ltd. - независимая энергетическая компания с активами в Тунисе, Италии и Конго. Стратегия Zenith сосредоточена на развитии уже освоенных активов по добыче нефти, газа и производству электроэнергии, а также на геологоразведочных работах с низким уровнем риска.

Источник: Интерфакс-Казахстан, Bloomberg

Ежедневный обзор

5 сентября 2023 г.

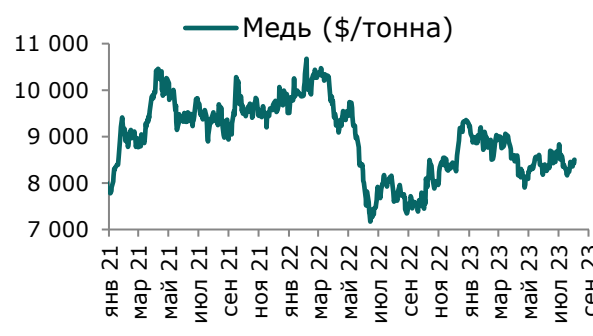
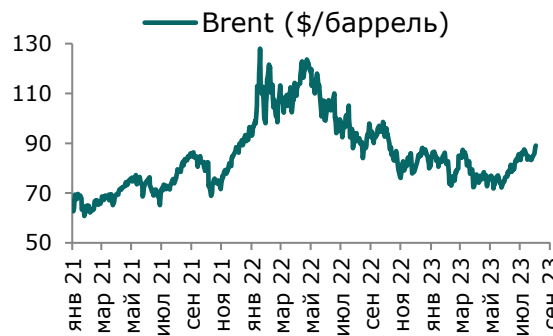
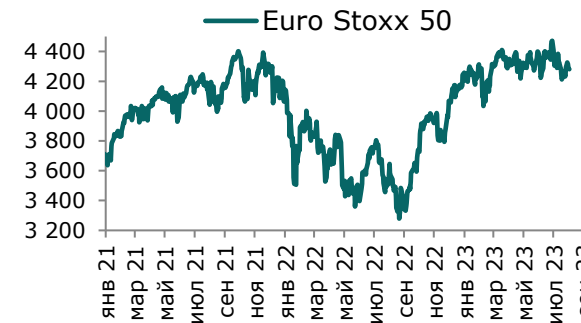
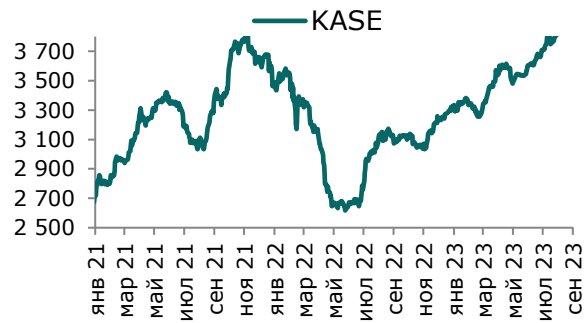
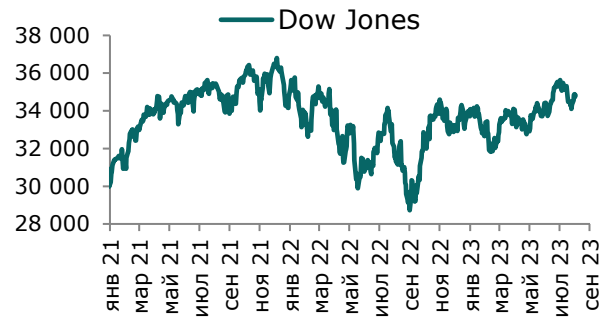
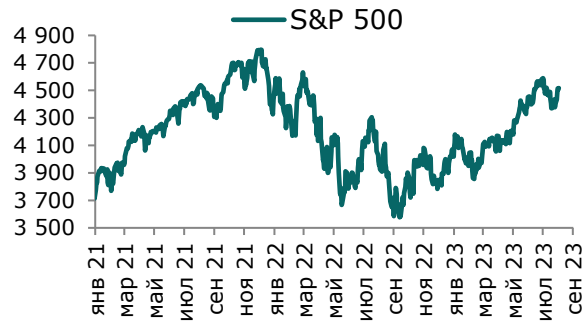
Таблица 1. Динамика изменения валют стран СНГ, развивающихся и развитых стран

Валютная пара (индекс)	Страна	Базовая ставка	Инфляция* 2021	Инфляция* 2022	Курс	1D	1W	1M	YTD
USD/KZT	Казахстан	16.50%	8.0%	14.9%	457.6	-0.1%	-1.5%	3.0%	-1.1%
USD/RUB	Россия	12.00%	6.7%	13.8%	96.3	0.7%	2.0%	2.3%	29.9%
USD/GEL	Грузия	10.50%	9.3%	11.6%	2.62	0.1%	0.0%	0.5%	-2.8%
USD/KGS	Кыргызстан	13.00%	11.2%	14.7%	87.88	-0.4%	-0.4%	4.8%	2.6%
USD/TJS	Таджикистан	10.00%	8.0%	4.5%	10.93	0.0%	0.0%	0.2%	6.9%
USD/UZS	Узбекистан	14.00%	10.0%	12.3%	12 089.69	0.0%	0.1%	3.8%	7.7%
USD/UAH	Украина	22.00%	9.3%	20.1%	36.92	0.1%	0.0%	0.0%	0.0%
Развивающиеся страны									
USD/CNY	Китай	4.35%	0.9%	2.0%	7.27	0.1%	-0.3%	1.3%	5.3%
USD/BRL	Бразилия	13.25%	8.3%	9.3%	4.95	-0.1%	1.6%	1.0%	-6.3%
USD/INR	Индия	6.50%	4.1%	6.7%	82.77	0.1%	0.1%	0.0%	0.0%
USD/ZAR	ЮАР	8.25%	4.6%	6.9%	18.84	-0.2%	1.2%	0.7%	10.6%
USD/TRY	Турция	25.00%	19.4%	72.0%	26.70	-0.1%	3.4%	-1.0%	42.7%
Развитые страны									
DXY	США	5.50%	4.7%	8.0%	104.2	0.6%	0.2%	1.9%	0.7%
USD/CAD	Канада	5.00%	3.4%	6.8%	1.36	0.6%	-0.1%	1.8%	0.3%
GBP/USD	Великобритания	5.25%	2.6%	9.1%	1.26	-0.7%	0.1%	-0.9%	4.2%
USD/CHF	Швейцария	1.75%	0.6%	2.8%	0.89	0.2%	0.0%	1.2%	-4.3%
USD/JPY	Япония	-0.10%	-0.3%	2.5%	146.22	0.5%	-0.2%	2.6%	11.5%
USD/KRW	Южная Корея	3.50%	2.3%	5.1%	1 318.75	-0.3%	-0.5%	1.6%	4.2%

Источник: Bloomberg, *показатель темпа инфляции в среднем за год

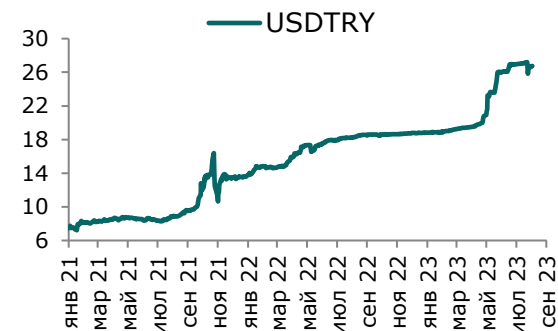
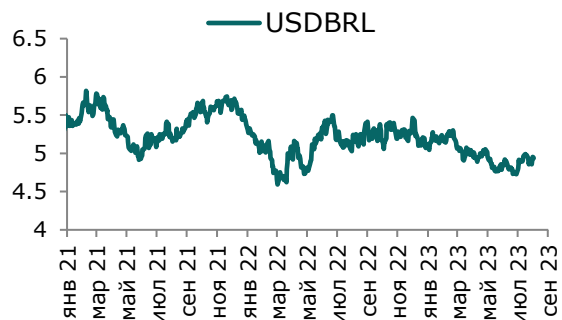
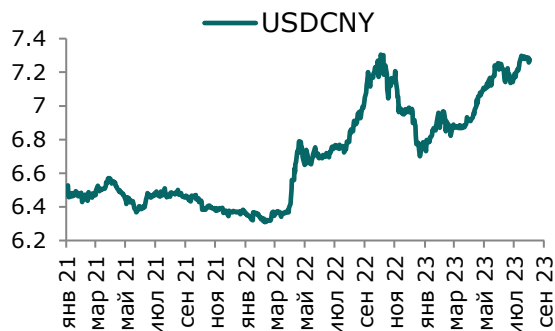
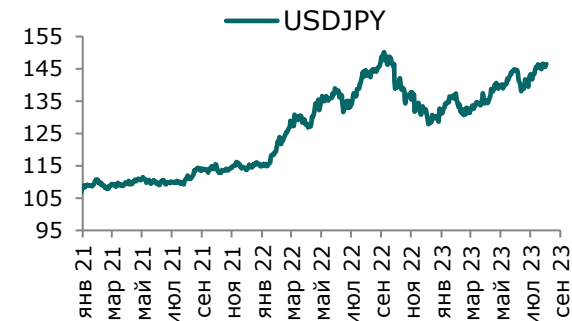
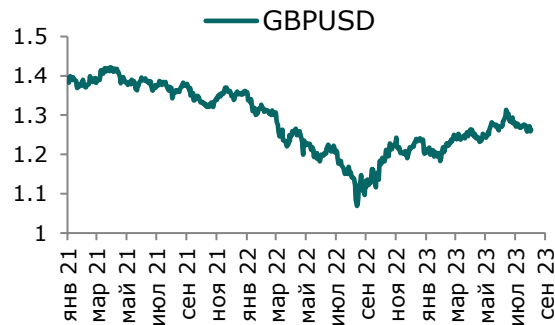
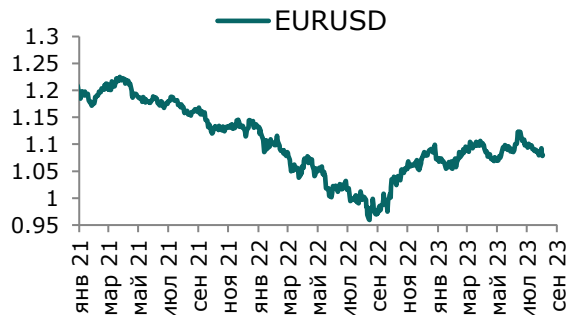
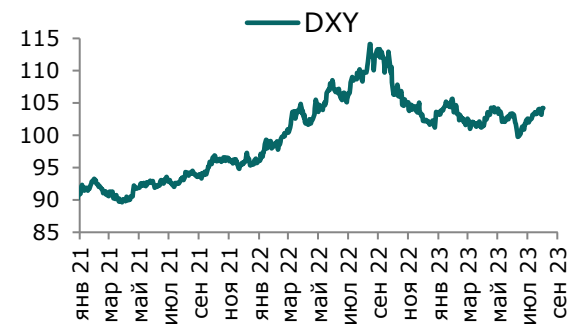
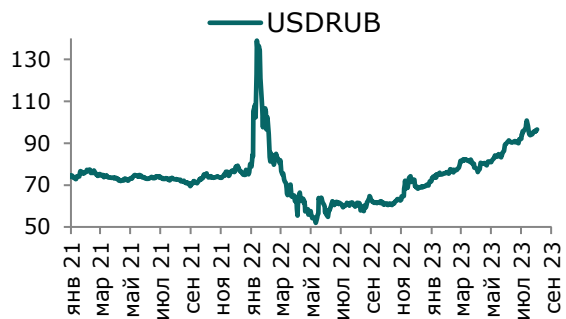
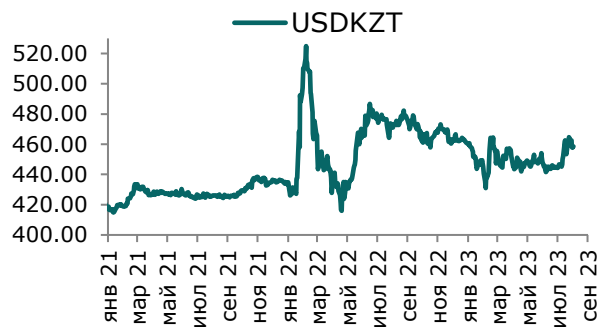
Ежедневный обзор

5 сентября 2023 г.



Ежедневный обзор

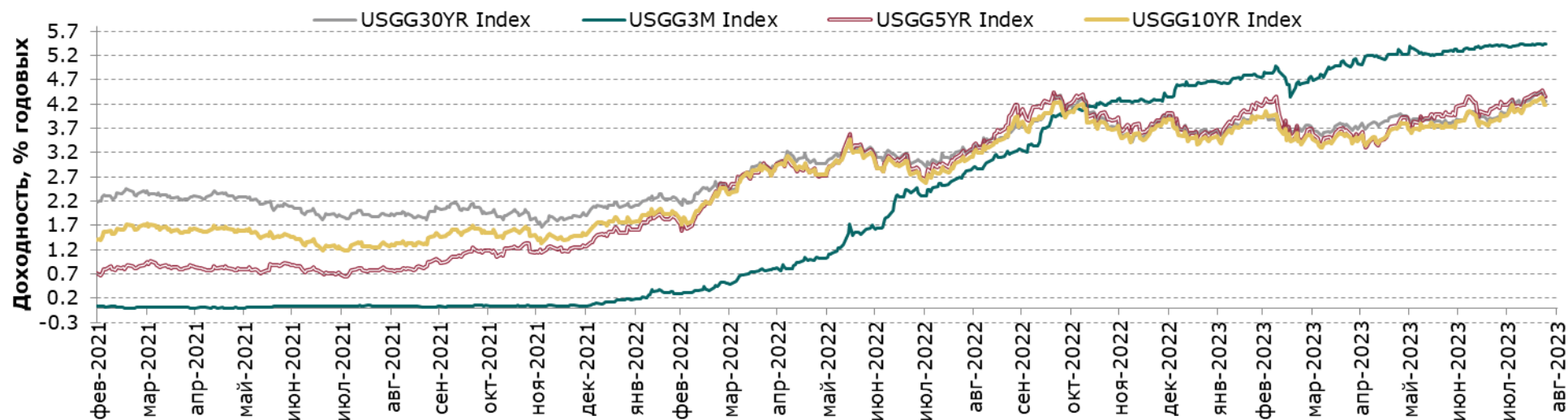
5 сентября 2023 г.



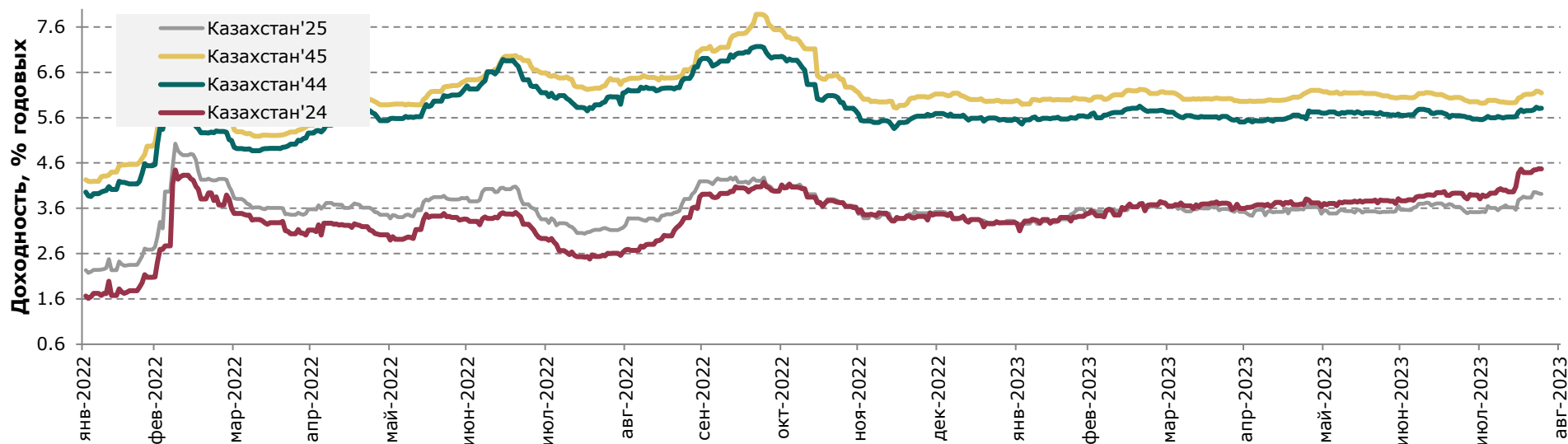
Ежедневный обзор

5 сентября 2023 г.

Доходность государственных ценных бумаг США



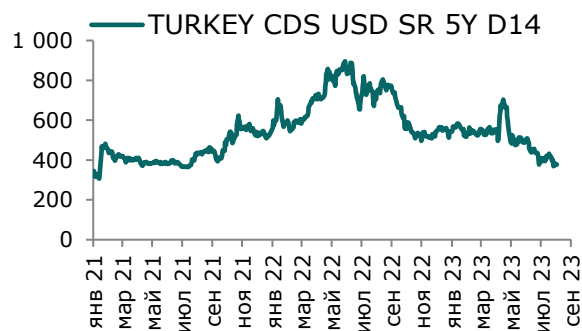
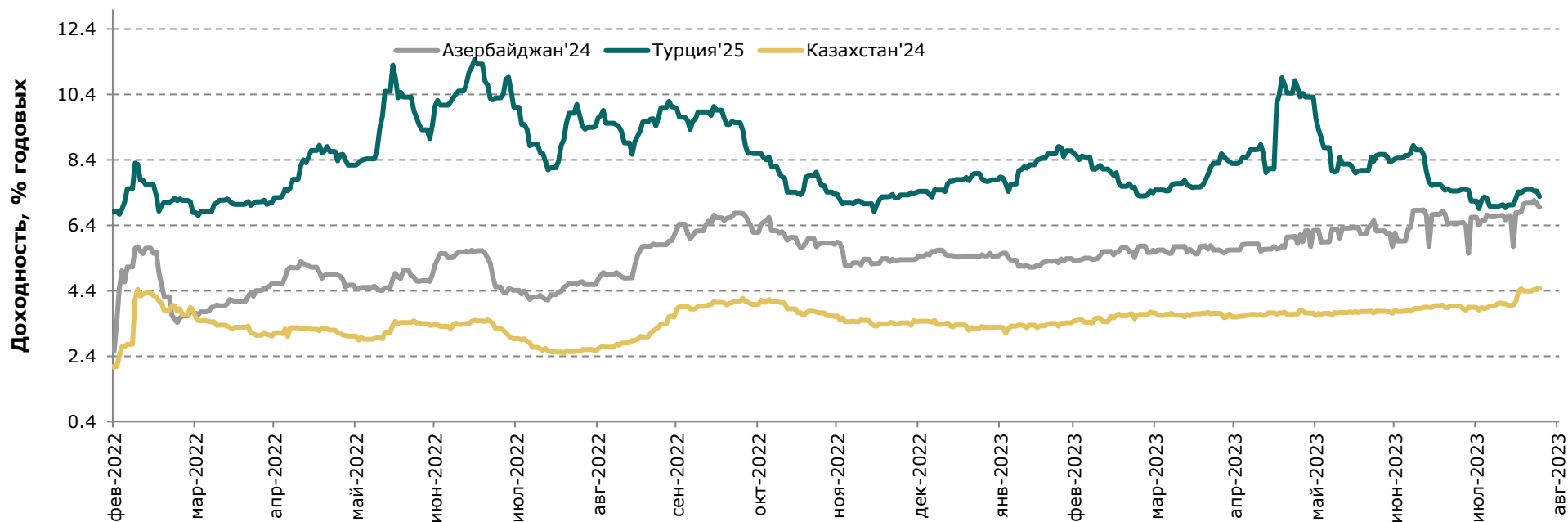
Динамика доходности суверенных облигаций РК



Ежедневный обзор

5 сентября 2023 г.

Динамика доходности суверенных еврооблигаций Турции и Азербайджана



Ежедневный обзор

5 сентября 2023 г.

Таблица 2. Информация по казахстанским еврооблигациям

Выпуск	Валюта	Купон	Цена		Доходность		Спред		Дата погашения	Объем бумаг в обращении, млн.	Дюрация
			Покупка	Продажа	Покупка	Продажа	Z-Sprd	G-Sprd			
Республика Казахстан											
KAZAKS 0.6 09/30/26	EUR	0.60	87.72	88.68	4.99	4.62	133.92	203.18	30.09.2026	500	2.91
KAZAKS 2 3/8 11/09/28	EUR	2.38	100.00	100.00	2.37	2.37	-92.62	-24.62	09.11.2028	525	4.78
KAZAKS 1 1/2 09/30/34	EUR	1.50	72.68	73.71	4.72	4.58	149.02	205.79	30.09.2034	650	9.50
KAZAKS 1.55 11/09/23	EUR	1.55	99.04	99.55	6.47	3.83	141.98	144.86	09.11.2023	525	0.19
KAZAKS 3 7/8 10/14/24	USD	3.88	99.15	99.85	4.66	4.01	-107.94	-103.33	14.10.2024	1500	1.07
KAZAKS 6 1/2 07/21/45	USD	6.50	104.10	104.78	6.16	6.10	226.08	168.20	21.07.2045	1500	11.74
KAZAKS 5 1/8 07/21/25	USD	5.13	101.77	102.47	4.14	3.76	-105.84	-113.25	21.07.2025	2500	1.78
KAZAKS 4 7/8 10/14/44	USD	4.88	88.24	89.28	5.85	5.76	193.90	134.25	14.10.2044	1000	12.29
НК КазМунайГаз											
KZOKZ 6 3/8 10/24/48	USD	6.38	82.03	83.07	8.05	7.94	415.59	361.75	24.10.2048	1500	10.93
KZOKZ 5 3/4 04/19/47	USD	5.75	78.99	80.13	7.69	7.57	378.18	321.98	19.04.2047	1250	11.21
KZOKZ 5 3/8 04/24/30	USD	5.38	90.40	91.17	7.22	7.06	302.53	277.11	24.04.2030	1250	5.32
KZOKZ 3 1/2 04/14/33	USD	3.50	74.47	75.30	7.23	7.08	316.69	291.22	14.04.2033	750	7.58
KZOKZ 4 3/4 04/19/27	USD	4.75	93.60	94.17	6.76	6.58	222.93	203.78	19.04.2027	1000	3.21
Самрук Казына											
SAMRUK 2 10/28/26	USD	2.00	88.82	89.57	5.93	5.65	125.56	108.52	28.10.2026	500	2.96
КазТрансГаз											
KZTGKZ 4 3/8 09/26/27	USD	4.38	91.25	92.55	6.88	6.49	232.03	211.62	26.09.2027	706	3.57
Казахстан ТемирЖолы											
KTZKZ 3 1/4 12/05/23	CHF	3.25	97.83	100.07	11.92	2.96	549.57	568.62	05.12.2023	250	0.25
Банк Развития Казахстана											
DBKAZ 5 3/4 05/12/25	USD	5.75	99.94	100.67	5.78	5.33	44.69	40.11	12.05.2025	500	1.57
DBKAZ 2.95 05/06/31	USD	2.95	78.96	79.98	6.47	6.27	233.37	204.47	06.05.2031	255	6.53
ТенгизШевройл											
TENGIZ 4 08/15/26	USD	4.00	89.74	90.86	8.31	7.81	338.52	324.38	15.08.2026	1000	2.48
TENGIZ 3 1/4 08/15/30	USD	3.25	75.84	76.76	7.82	7.61	363.91	336.03	15.08.2030	750	5.92
TENGIZ 2 5/8 08/15/25	USD	2.63	90.01	90.91	8.26	7.71	300.80	292.45	15.08.2025	500	1.84

Ежедневный обзор

5 сентября 2023 г.

Таблица 3. Информация по узбекским еврооблигациям

Выпуск	Валюта	Купон	Цена		Доходность		Спред		Дата погашения	Объем бумаг в обращении, млн.	Дюрация
			Покупка	Продажа	Покупка	Продажа	Z-Sprd	G-Sprd			
Республика Узбекистан											
UZBEK 4,75 2024	USD	4.75%	98.27	98.98	8.52	6.96	176.22	183.13	20.02.2024	500	0.46
UZBEK 5,375 2029	USD	5.38%	91.09	92.05	7.38	7.16	305.54	284.36	20.02.2029	500	4.60
UZBEK 3,7 2030	USD	3.70%	80.14	81.10	7.28	7.08	311.15	283.45	25.11.2030	555	6.01
НБ Республики Узбекистан											
NBUZB 4,85 2025	USD	4.85%	94.14	95.71	7.87	7.04	252.06	241.37	21.10.2025	300	1.95
Узпромстройбанк											
SQBNZU 5,75 2024	USD	5.75%	94.88	96.06	10.17	9.12	430.85	433.59	02.12.2024	300	1.16
Ипотека Банк											
IPTBZU 5,5 2025	USD	5.50%	92.25	92.77	9.44	9.16	448.27	437.10	19.11.2025	300	1.99

Таблица 4. Информация по прочим еврооблигациям

Выпуск	Валюта	Купон	Цена		Доходность		Спред		Дата погашения	Объем бумаг в обращении, млн.	Дюрация
			Покупка	Продажа	Покупка	Продажа	Z-Sprd	OAS-Sprd			
SEASPAN CORP	USD	5.50%	77.82	79.95	10.65	10.08	618.74	594.45	01.08.2029	750	4.74
GRUPO AXO SA DE CV	USD	5.75%	87.29	88.32	11.20	10.73	629.93	615.33	08.06.2026	325	2.42
CYDSA SAB DE CV	USD	6.25%	92.94	94.14	8.32	7.95	376.11	337.86	04.10.2027	332	3.42
BUKIT MAKMUR MANDIRI UTA	USD	7.75%	82.80	84.59	16.59	15.56	1128.17	1111.32	10.02.2026	400	2.08
EMPRESA ELECTRICA COCHRA	USD	5.50%	93.66	94.81	9.16	8.46	402.68	391.50	14.05.2027	258	1.72
GRUPO UNICOMER CO LTD	USD	7.88%	98.82	99.77	9.97	8.26	351.27	367.56	01.04.2024	350	0.54
IOCHPE-MAX/MAX WHEELS MX	USD	5.00%	85.91	86.88	8.72	8.45	430.50	410.03	07.05.2028	400	3.95
ADECOAGRO SA	USD	6.00%	94.31	95.19	7.65	7.39	314.68	266.75	21.09.2027	500	3.42

Ежедневный обзор

5 сентября 2023 г.

Кривая доходности ГЦБ РК

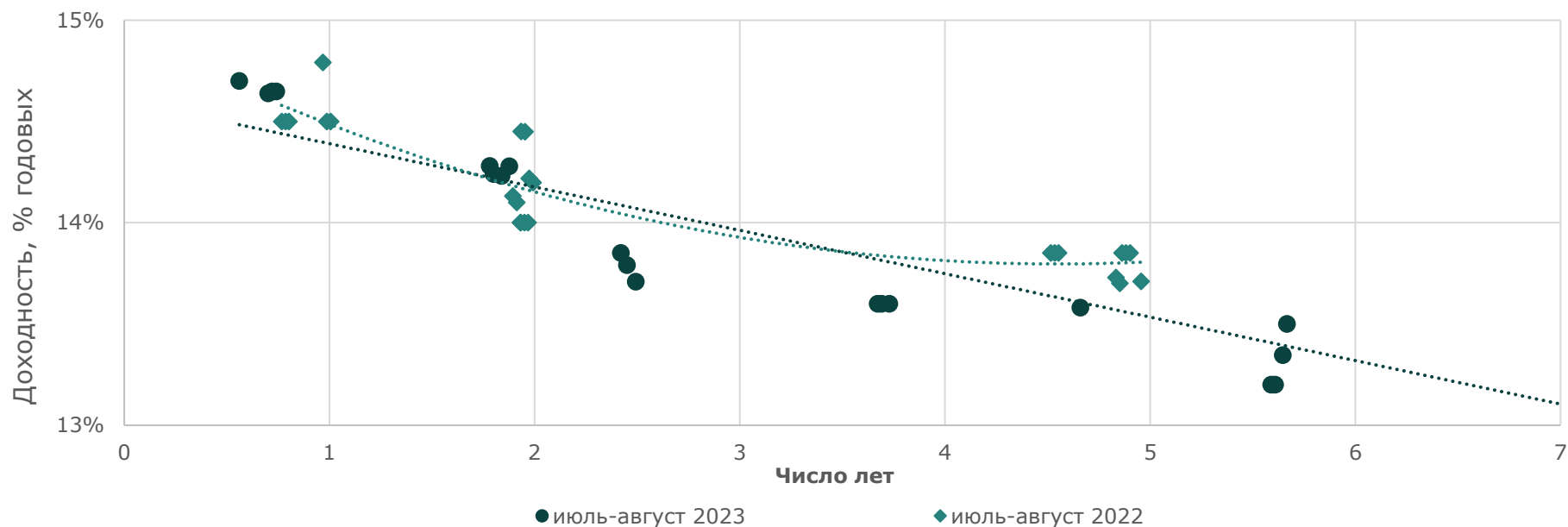


Таблица 5. Последние размещения ГЦБ

Эмитент	Тикер	Доходность	Лет до погашения*	Дата размещения
Ценные бумаги Министерства Финансов				
Министерство Финансов	MKM012_0154	14.70%	0.56	23.авг.23
Министерство Финансов	MOM048_0052	13.85%	2.42	23.авг.23
Министерство Финансов	MUM216_0001	11.70%	12.95	23.авг.23
Министерство Финансов	MUM120_0016	14.28%	1.78	16.авг.23
Министерство Финансов	MUM084_0018	13.58%	4.66	16.авг.23
Министерство Финансов	MUM096_0014	13.00%	7.74	16.авг.23
Министерство Финансов	MUM156_0007	12.16%	10.52	16.авг.23
Министерство Финансов	MOM048_0052	13.79%	2.45	09.авг.23
Министерство Финансов	MUM120_0016	14.24%	1.80	09.авг.23
Министерство Финансов	MUM072_0014	13.20%	5.59	02.авг.23
Министерство Финансов	MUM108_0014	12.20%	8.80	02.авг.23
Министерство Финансов	MUM072_0014	13.20%	5.61	26.июл.23
Министерство Финансов	MUM120_0016	14.23%	1.84	26.июл.23
Министерство Финансов	MUM108_0014	13.00%	8.82	26.июл.23
Министерство Финансов	MOM048_0052	13.71%	2.49	26.июл.23
Министерство Финансов	MUM180_0006	13.60%	3.67	26.июл.23
Министерство Финансов	MKM012_0155	14.64%	0.70	26.июл.23

Ежедневный обзор

5 сентября 2023 г.

Министерство Финансов	MKM012_0155	14.65%	0.72	19.июл.23
Министерство Финансов	MUM180_0006	13.60%	3.69	19.июл.23
Министерство Финансов	MUM096_0014	13.30%	7.82	19.июл.23
Министерство Финансов	MUM156_0007	12.18%	10.59	19.июл.23
Министерство Финансов	MUM168_0005	12.00%	11.67	12.июл.23
Министерство Финансов	MKM012_0155	14.65%	0.74	12.июл.23
Министерство Финансов	MUM108_0014	13.46%	8.86	12.июл.23
Министерство Финансов	MUM072_0014	13.35%	5.65	12.июл.23
Министерство Финансов	MUM120_0019	13.38%	7.68	12.июл.23
Министерство Финансов	MUM120_0016	14.28%	1.88	12.июл.23
Министерство Финансов	MUM180_0006	13.60%	3.73	05.июл.23
Министерство Финансов	MUM180_0013	12.70%	9.76	05.июл.23
Министерство Финансов	MUM072_0014	13.50%	5.67	05.июл.23
Министерство Финансов	MUM180_0016	11.60%	13.58	05.июл.23
Министерство Финансов	MUM180_0006	13.80%	3.75	29.июн.23
Министерство Финансов	MUM072_0014	13.80%	5.68	29.июн.23
Министерство Финансов	MUM120_0016	14.25%	1.91	29.июн.23
Министерство Финансов	MUM084_0018	13.80%	4.79	29.июн.23
Министерство Финансов	MUM120_0019	13.70%	7.72	29.июн.23
Министерство Финансов	MUM180_0013	13.00%	9.77	29.июн.23
Министерство Финансов	MOM060_0052	13.79%	3.10	29.июн.23
Министерство Финансов	MUM084_0018	13.80%	4.81	21.июн.23
Министерство Финансов	MUM180_0016	11.60%	13.62	21.июн.23
Министерство Финансов	MUM096_0013	13.80%	6.63	21.июн.23
Министерство Финансов	MKM012_0155	14.64%	0.8	21.июн.23
Министерство Финансов	MUM108_0014	13.60%	8.92	21.июн.23
Министерство Финансов	MUM120_0016	14.25%	1.93	21.июн.23
Министерство Финансов	MUM120_0019	13.70%	7.74	21.июн.23
Министерство Финансов	MUM096_0014	13.80%	7.92	14.июн.23
Министерство Финансов	MUM072_0014	13.80%	5.72	14.июн.23
Министерство Финансов	MUM180_0006	13.80%	3.79	14.июн.23
Министерство Финансов	MUM180_0013	13.00%	9.81	14.июн.23
Министерство Финансов	MUM108_0014	13.80%	8.94	14.июн.23
Министерство Финансов	MOM060_0052	13.80%	3.16	07.июн.23
Министерство Финансов	MKM012_0154	14.80%	0.77	07.июн.23
Министерство Финансов	MUM096_0013	14.00%	6.67	07.июн.23
Министерство Финансов	MUM168_0005	12.00%	11.76	07.июн.23
Министерство Финансов	MUM108_0014	14.00%	8.96	07.июн.23
Министерство Финансов	MUM084_0018	14.00%	4.85	07.июн.23
Министерство Финансов	MUM096_0014	14.00%	7.97	24.май.23
Министерство Финансов	MUM072_0014	14.00%	5.78	24.май.23
Министерство Финансов	MOM024_0088	14.41%	1.93	24.май.23
Министерство Финансов	MUM180_0013	13.00%	9.87	24.май.23
Министерство Финансов	MOM048_0054	13.83%	3.34	17.май.23
Министерство Финансов	MKM012_0155	14.62%	0.89	17.май.23
Министерство Финансов	MUM084_0018	13.99%	4.91	17.май.23
Министерство Финансов	MUM096_0013	14.00%	6.73	17.май.23
Министерство Финансов	MOM060_0054	13.97%	4.53	10.май.23
Министерство Финансов	MUM300_0001	11.50%	15.62	10.май.23

Ежедневный обзор

5 сентября 2023 г.

Министерство Финансов	MUM156_0007	12.25%	10.78	10.май.23
Министерство Финансов	MUM072_0014	14.00%	5.82	10.май.23
Министерство Финансов	MUM180_0013	13.00%	9.91	10.май.23
Министерство Финансов	MUM096_0013	13.99%	6.76	03.май.23
Министерство Финансов	MUM072_0014	13.98%	5.84	03.май.23
Министерство Финансов	MUM180_0006	13.98%	3.90	03.май.23
Министерство Финансов	MUM120_0019	13.99%	7.90	26.апр.23
Министерство Финансов	MUM180_0016	11.60%	13.77	26.апр.23
Министерство Финансов	MUM180_0006	13.97%	3.92	26.апр.23
Министерство Финансов	MUM156_0007	12.25%	10.82	26.апр.23
Министерство Финансов	MOM048_0054	13.82%	3.41	19.апр.23
Министерство Финансов	MUM084_0018	13.85%	4.99	19.апр.23
Министерство Финансов	MUM120_0019	13.98%	7.92	19.апр.23
Министерство Финансов	MKM012_0154	14.80%	0.90	19.апр.23
Министерство Финансов	MUM072_0014	14.02%	5.90	12.апр.23
Министерство Финансов	MTM084_0001	17.27%	6.90	12.апр.23
Министерство Финансов	MUM180_0006	13.97%	3.96	12.апр.23
Министерство Финансов	MUM120_0019	13.93%	7.93	12.апр.23
Министерство Финансов	MTM096_0001	17.71%	7.78	05.апр.23
Министерство Финансов	MUM120_0019	13.98%	7.95	05.апр.23
Министерство Финансов	MKM012_0155	14.65%	1.01	05.апр.23
Министерство Финансов	MUM168_0005	12.00%	11.94	05.апр.23
Министерство Финансов	MUM300_0001	11.50%	15.75	24.мар.23
Министерство Финансов	MOM060_0052	14.00%	3.37	24.мар.23
Министерство Финансов	MOM024_0087	14.99%	1.84	15.мар.23
Министерство Финансов	MUM132_0007	13.87%	9.37	15.мар.23
Министерство Финансов	MUM144_0009	13.00%	10.47	09.мар.23
Министерство Финансов	MKM012_0154	15.55%	1.01	09.мар.23
Министерство Финансов	MUM180_0015	11.68%	13.50	01.мар.23
Министерство Финансов	MOM048_0053	15.65%	3.34	22.фев.23
Министерство Финансов	MOM060_0054	15.87%	4.76	15.фев.23
Министерство Финансов	MOM024_0087	16.00%	1.91	15.фев.23
Министерство Финансов	MTM096_0001	17.28%	7.92	15.фев.23
Министерство Финансов	MUM132_0007	14.05%	9.47	08.фев.23
Министерство Финансов	MTM072_0001	17.01%	5.78	08.фев.23
Министерство Финансов	MUM144_0009	13.00%	10.55	08.фев.23
Министерство Финансов	MUM096_0012	15.55%	6.49	01.фев.23
Министерство Финансов	MUM180_0016	11.60%	14.00	01.фев.23
Министерство Финансов	MKM012_0153	16.54%	0.97	01.фев.23
Министерство Финансов	MUM240_0002	12.25%	11.30	25.январ.23
Министерство Финансов	MUM096_0011	15.66%	5.76	25.январ.23
Министерство Финансов	MUM144_0009	13.00%	10.58	25.январ.23
Министерство Финансов	MOM024_0087	16.66%	1.97	25.январ.23
Министерство Финансов	MOM060_0054	16.13%	4.84	18.январ.23
Министерство Финансов	MKM012_0153	16.70%	1.01	18.январ.23
Министерство Финансов	MUM132_0007	14.05%	9.53	18.январ.23
Министерство Финансов	MUM144_0009	13.00%	10.62	11.январ.23
Министерство Финансов	MOM048_0053	16.47%	3.45	11.январ.23
Министерство Финансов	MUM096_0011	15.80%	5.80	11.январ.23

Ежедневный обзор

5 сентября 2023 г.

Министерство Финансов	MUM300_0001	11.50%	15.97	04.янв.23
Министерство Финансов	MTM072_0001	16.49%	5.88	04.янв.23
Министерство Финансов	MUM096_0013	15.48%	7.09	04.янв.23
Министерство Финансов	MUM084_0018	16.02%	5.29	28.дек.22
Министерство Финансов	MOM060_0054	15.99%	4.89	28.дек.22
Министерство Финансов	MTM036_0001	15.80%	2.61	28.дек.22
Министерство Финансов	MOM048_0054	15.99%	3.72	28.дек.22
Министерство Финансов	MTM048_0001	16.32%	3.70	28.дек.22
Министерство Финансов	MTM072_0001	16.20%	5.92	21.дек.22
Министерство Финансов	MTM048_0001	16.20%	3.72	21.дек.22
Министерство Финансов	MUM084_0018	16.00%	5.31	21.дек.22
Министерство Финансов	MTM036_0001	16.19%	2.62	21.дек.22
Министерство Финансов	MTM060_0001	16.20%	4.82	21.дек.22
Министерство Финансов	MOM060_0054	15.83%	4.93	14.дек.22
Министерство Финансов	MTM072_0001	16.09%	5.93	14.дек.22
Министерство Финансов	MOM048_0054	15.97%	3.76	14.дек.22
Министерство Финансов	MOM036_0091	16.58%	2.16	14.дек.22
Министерство Финансов	MTM072_0001	15.99%	5.95	07.дек.22
Министерство Финансов	MTM048_0001	15.99%	3.76	07.дек.22
Министерство Финансов	MTM036_0001	15.99%	2.66	07.дек.22
Министерство Финансов	MTM060_0001	15.99%	4.85	07.дек.22
Министерство Финансов	MTM036_0001	15.92%	2.68	30.ноя.22
Министерство Финансов	MTM072_0001	15.92%	5.97	30.ноя.22
Министерство Финансов	MTM036_0001	15.88%	2.70	23.ноя.22
Министерство Финансов	MTM060_0001	15.95%	4.91	23.ноя.22
Министерство Финансов	MOM048_0054	15.48%	3.84	16.ноя.22
Министерство Финансов	MTM060_0001	15.57%	4.91	16.ноя.22
Министерство Финансов	MTM048_0001	15.67%	3.84	09.ноя.22
Министерство Финансов	MTM036_0001	15.67%	2.74	09.ноя.22
Министерство Финансов	MTM060_0001	15.49%	4.95	02.ноя.22
Министерство Финансов	MTM048_0001	15.49%	3.85	02.ноя.22
Министерство Финансов	MOM036_0091	14.45%	2.30	26.окт.22
Министерство Финансов	MTM048_0001	15.45%	3.87	26.окт.22
Министерство Финансов	MOM048_0054	13.90%	3.89	26.окт.22
Министерство Финансов	MTM060_0001	15.45%	4.97	26.окт.22
Министерство Финансов	MTM048_0001	15.42%	3.89	19.окт.22
Министерство Финансов	MOM036_0091	14.42%	2.32	19.окт.22
Министерство Финансов	MTM060_0001	15.43%	4.99	19.окт.22
Министерство Финансов	MOM048_0054	13.90%	3.93	12.окт.22
Министерство Финансов	MTM036_0001	14.95%	2.84	05.окт.22
Министерство Финансов	MTM048_0001	15.20%	3.93	05.окт.22
Министерство Финансов	MOM048_0054	13.90%	3.95	05.окт.22
Министерство Финансов	MTM048_0001	15.16%	0.95	28.сен.22
Министерство Финансов	MOM036_0091	14.00%	2.38	28.сен.22
Министерство Финансов	MOM048_0054	13.90%	3.97	28.сен.22
Министерство Финансов	MTM048_0001	15.15%	3.97	21.сен.22
Министерство Финансов	MOM048_0054	13.90%	3.99	21.сен.22
Министерство Финансов	MTM036_0001	14.88%	2.89	14.сен.22
Министерство Финансов	MOM036_0092	14.00%	2.80	07.сен.22

Ежедневный обзор

5 сентября 2023 г.

Министерство Финансов	MUM120_0014	14.45%	1.90	31.авг.22
Министерство Финансов	MUM120_0017	13.85%	4.50	31.авг.22
Министерство Финансов	MUM120_0017	13.85%	4.50	24.авг.22
Министерство Финансов	MKM012_0151	14.79%	1.00	24.авг.22
Министерство Финансов	MUM120_0014	14.45%	2.00	24.авг.22
Министерство Финансов	MKM012_0151	14.50%	1.00	17.авг.22
Министерство Финансов	MUM120_0014	14.22%	2.00	17.авг.22
Министерство Финансов	MUM120_0017	13.85%	4.60	17.авг.22
Министерство Финансов	MKM012_0151	14.50%	1.00	10.авг.22
Министерство Финансов	MUM120_0014	14.20%	2.00	10.авг.22
Министерство Финансов	MUM156_0005	13.85%	4.90	10.авг.22
Министерство Финансов	MUM180_0002	14.13%	1.90	03.авг.22
Министерство Финансов	MUM156_0005	13.85%	4.90	03.авг.22
Министерство Финансов	MUM180_0002	14.10%	1.90	27.июл.22
Министерство Финансов	MUM156_0005	13.85%	4.90	27.июл.22
Министерство Финансов	MUM144_0003	14.50%	0.80	20.июл.22
Министерство Финансов	MUM072_0013	13.73%	4.80	20.июл.22
Министерство Финансов	MUM180_0002	14.00%	1.90	20.июл.22
Министерство Финансов	MUM180_0002	14.00%	2.00	13.июл.22
Министерство Финансов	MUM144_0003	14.50%	0.80	13.июл.22
Министерство Финансов	MUM072_0013	13.70%	4.90	13.июл.22
Министерство Финансов	MUM180_0002	14.00%	2.00	07.июл.22
Министерство Финансов	MUM156_0005	13.71%	5.00	07.июл.22
Министерство Финансов	MUM144_0003	14.50%	0.80	07.июл.22
Министерство Финансов	MUM144_0003	14.50%	0.80	29.июн.22
Министерство Финансов	MUM072_0013	13.62%	4.90	29.июн.22
Министерство Финансов	MOM048_0053	13.75%	4.00	22.июн.22
Министерство Финансов	MOM036_0092	13.85%	3.00	22.июн.22
Министерство Финансов	MUM156_0005	13.62%	5.00	22.июн.22
Министерство Финансов	MUM144_0003	14.50%	0.90	15.июн.22
Министерство Финансов	MUM180_0001	14.00%	1.90	15.июн.22
Министерство Финансов	MOM036_0091	13.85%	2.70	08.июн.22
Министерство Финансов	MOM048_0052	13.75%	3.60	08.июн.22
Министерство Финансов	MUM072_0013	13.62%	0.90	08.июн.22
Министерство Финансов	MUM180_0001	14.00%	2.00	08.июн.22
Министерство Финансов	MUM072_0013	14.50%	5.00	01.июн.22
Министерство Финансов	MUM180_0001	14.00%	2.00	01.июн.22
Министерство Финансов	MUM144_0003	14.50%	0.90	25.май.22
Министерство Финансов	MUM120_0017	13.62%	4.80	25.май.22
Министерство Финансов	MUM180_0001	14.00%	2.00	25.май.22
Министерство Финансов	MUM144_0003	14.50%	0.90	18.май.22
Министерство Финансов	MUM120_0017	13.62%	4.80	18.май.22
Министерство Финансов	MOM048_0052	13.75%	3.70	18.май.22
Министерство Финансов	MOM036_0091	13.85%	2.70	18.май.22
Министерство Финансов	MUM180_0001	14.00%	2.00	11.май.22
Министерство Финансов	MUM144_0003	14.50%	1.00	11.май.22
Министерство Финансов	MOM036_0091	13.83%	2.80	11.май.22
Министерство Финансов	MOM048_0052	13.75%	3.70	05.май.22
Министерство Финансов	MUM120_0017	13.62%	4.80	05.май.22

Ежедневный обзор

5 сентября 2023 г.

Министерство Финансов	MUM132_0006	13.76%	3.20	28.апр.22
Министерство Финансов	MOM048_0052	13.79%	3.70	27.апр.22
Министерство Финансов	MUM180_0002	13.97%	2.20	27.апр.22
Министерство Финансов	MOM036_0091	13.81%	2.80	27.апр.22
Министерство Финансов	MOM048_0052	13.62%	3.80	20.апр.22
Министерство Финансов	MUM072_0013	13.55%	5.10	20.апр.22
Министерство Финансов	MUM072_0013	13.17%	5.10	13.апр.22
Министерство Финансов	MUM180_0002	13.69%	2.20	13.апр.22
Министерство Финансов	MOM036_0091	13.56%	2.80	13.апр.22
Министерство Финансов	MOM036_0091	12.84%	2.90	06.апр.22
Министерство Финансов	MOM048_0052	12.64%	3.80	06.апр.22
Министерство Финансов	MUM072_0013	12.50%	5.10	29.мар.22
Министерство Финансов	MOM036_0091	12.71%	2.90	29.мар.22
Министерство Финансов	MUM072_0013	12.50%	5.10	29.мар.22
Министерство Финансов	MOM048_0052	12.59%	3.80	24.мар.22
Министерство Финансов	MUM072_0013	12.63%	5.20	24.мар.22
Министерство Финансов	MKM012_0150	13.70%	0.90	16.мар.22
Министерство Финансов	MOM036_0091	12.72%	2.90	16.мар.22
Министерство Финансов	MOM048_0052	12.67%	3.90	16.мар.22
Министерство Финансов	MUM096_0011	13.21%	6.70	02.мар.22
Министерство Финансов	MUM180_0016	12.91%	14.90	02.мар.22
Министерство Финансов	MUM180_0015	11.10%	14.50	23.фев.22
Министерство Финансов	MUM096_0012	10.97%	7.40	23.фев.22
Министерство Финансов	MUM180_0002	10.73%	2.40	16.фев.22
Министерство Финансов	MUM120_0019	11.04%	9.10	16.фев.22
Министерство Финансов	MOM036_0091	10.75%	3.00	09.фев.22
Министерство Финансов	MUM132_0007	10.99%	10.50	09.фев.22
Министерство Финансов	MUM096_0013	11.00%	8.00	02.фев.22
Министерство Финансов	MUM156_0007	11.00%	12.00	02.фев.22
Министерство Финансов	MUM180_0016	11.05%	15.00	26.январ.22
Министерство Финансов	MUM072_0013	10.90%	5.30	26.январ.22
Министерство Финансов	MKM012_0150	10.30%	1.00	20.январ.22
Министерство Финансов	MOM048_0052	10.67%	4.00	19.январ.22
Министерство Финансов	MUM144_0009	10.87%	11.60	19.январ.22
Министерство Финансов	MUM096_0011	10.75%	6.80	19.январ.22
Министерство Финансов	MUM096_0012	10.75%	7.60	05.январ.22

Источник: KASE, *лет до погашения с момента размещения

Ежедневный обзор

5 сентября 2023 г.

Таблица 6. Доля владения нот НБК нерезидентами, млрд тенге

Доля владения нот НБК нерезидентами						
Дата	Резиденты	Нерезиденты	Всего в обращении	Резиденты	Нерезиденты	Изменение (нерезиденты)
18.08.2023	3178.23	91.9	3270.12	97.19%	2.81%	-4.71
11.08.2023	3178.27	91.86	3270.12	97.19%	281.00%	-14.61
04.08.2023	2950.31	106.47	3056.78	96.52%	3.48%	59.86
28.07.2023	2948.20	108.59	3056.78	96.45%	3.55%	11.91
21.07.2023	2674.49	96.68	2771.17	96.51%	3.49%	0.07
14.07.2023	2674.56	96.61	2771.17	96.51%	3.49%	50
05.07.2023	2831.54	46.61	2878.15	98.38%	1.62%	0
01.07.2023	2831.54	46.61	2878.15	98.38%	1.62%	-14.3
23.06.2023	2 355.61	60.91	2 416.51	97.5%	2.52%	0
16.06.2023	2 355.61	60.91	2 416.51	97.5%	2.52%	-44.14
09.06.2023	2 463.77	105.05	2 568.82	95.9%	4.10%	0
02.06.2023	2 463.77	105.05	2 568.82	95.9%	4.10%	5
26.05.2023	2 761.58	100.05	2 861.63	96.5%	3.50%	0
19.05.2023	2 761.58	100.05	2 861.63	96.5%	3.5%	-30.0
12.05.2023	2 633.89	130.00	2 763.89	95.3%	4.7%	-5.4
05.05.2023	2 628.52	135.37	2 763.89	95.1%	4.9%	-21.9
28.04.2023	2 581.11	157.23	2 738.34	94.3%	5.7%	0.0
21.04.2023	2 581.11	157.23	2 738.34	94.3%	5.7%	20.8
14.04.2023	2 593.25	136.43	2 729.68	95.0%	5.0%	0.0
07.04.2023	2 593.25	136.43	2 729.68	95.0%	5.0%	27.1
31.03.2023	2 554.38	109.35	2 663.72	95.9%	4.1%	-0.1
24.03.2023	2 554.28	109.44	2 663.72	95.9%	4.1%	19.2
17.03.2023	2 371.16	90.29	2 461.45	96.3%	3.7%	0.1
10.03.2023	2 371.30	90.15	2 461.45	96.3%	3.7%	0.0
03.03.2023	2 626.35	90.15	2 716.50	96.7%	3.3%	0.0
24.02.2023	2 626.35	90.15	2 716.50	96.7%	3.3%	0.2
17.02.2023	2 495.23	90	2 585.23	96.5%	3.5%	0.0
10.02.2023	2 495.23	90	2 585.23	96.5%	3.5%	0.0
03.02.2023	2 307.85	90	2 397.85	96.2%	3.8%	0.0
27.01.2023	2 307.85	90	2 397.85	96.2%	3.8%	-10.0
20.01.2023	2 312.44	100	2 412.44	95.9%	4.1%	0.0
13.01.2023	2 312.44	100	2 412.44	95.9%	4.1%	0.0
06.01.2023	2 164.93	100	2 264.93	95.6%	4.4%	0.0
26.12.2022	1 629.02	100	1 729.02	94.2%	5.8%	0.0
15.12.2022	1 629.02	100	1 729.02	94.2%	5.8%	0.0
09.12.2022	1 512.83	100	1 612.83	93.8%	6.2%	0.0
02.12.2022	1 512.83	100	1 612.83	93.8%	6.2%	10.0
25.11.2022	1 473.73	90	1 563.73	94.2%	5.8%	0.0
18.11.2022	1 473.73	90	1 563.73	94.2%	5.8%	20.0
11.11.2022	1 257.63	70	1 327.63	94.7%	5.3%	0.0
04.11.2022	1 257.63	70	1 327.63	94.7%	5.3%	10.0
28.10.2022	1 102.35	60	1 162.35	94.8%	5.2%	-50.1
22.10.2022	1 511.10	110.1	1 621.20	93.2%	6.8%	20.1
14.10.2022	1 247.55	90	1 337.55	93.3%	6.7%	-29.9

Ежедневный обзор

5 сентября 2023 г.

07.10.2022	1 836.43	119.85	1 956.28	93.9%	6.1%	39.8
30.09.2022	1 661.29	80.02	1 741.31	95.4%	4.6%	-0.3
23.09.2022	1 585.08	80.3	1 665.38	95.2%	4.8%	0.3
16.09.2022	1 685.64	80	1 765.64	95.5%	4.5%	0.0
09.09.2022	1 413.61	80	1 493.61	94.6%	5.4%	-10.0
02.09.2022	1 827.90	90.01	1 917.92	95.3%	4.7%	18.3
27.08.2022	1 826.43	71.75	1 898.17	96.2%	3.8%	1.8
19.08.2022	1 751.17	70	1 821.17	96.2%	3.8%	-15.0
12.08.2022	1 825.29	85.01	1 910.30	95.5%	4.5%	0.0
05.08.2022	1 615.40	85.01	1 700.41	95.0%	5.0%	-5.0
29.07.2022	1 728.29	90.01	1 818.30	95.0%	5.0%	0.0
22.07.2022	1 618.52	90.01	1 708.53	94.7%	5.3%	-38.4
15.07.2022	1 656.94	100.01	1 756.96	94.3%	5.7%	60.6
08.07.2022	1 596.31	120.76	1 717.08	93.0%	7.0%	-112.6
01.07.2022	1 708.95	120.76	1 829.71	93.4%	6.6%	83.5
24.06.2022	1 625.47	130.76	1 756.23	92.6%	7.4%	18.4
17.06.2022	1 607.04	140.76	1 747.81	91.9%	8.1%	-43.0
10.06.2022	1 650.01	140.76	1 790.78	92.1%	7.9%	19.7
03.06.2022	1 630.31	150.76	1 781.07	91.5%	8.5%	45.1
27.05.2022	1 585.22	150.76	1 735.99	91.3%	8.7%	-10.0
20.05.2022	1 578.15	160.76	1 738.91	90.8%	9.2%	0.0
13.05.2022	1 602.67	160.76	1 763.44	90.9%	9.1%	-20.0
06.05.2022	1 598.97	180.76	1 779.73	89.8%	10.2%	18.8
29.04.2022	1 610.90	162.01	1 772.92	90.9%	9.1%	0.0
22.04.2022	1 552.75	162.01	1 714.76	90.6%	9.4%	17.9
15.04.2022	1 435.62	144.1	1 579.72	90.9%	9.1%	14.1
08.04.2022	1 390.41	130.01	1 520.42	91.4%	8.6%	15.0
01.04.2022	1 354.55	115.01	1 469.56	92.2%	7.8%	40.0
25.03.2022	1 250.90	75.01	1 325.91	94.3%	5.7%	-71.3
18.03.2022	1 430.42	146.35	1 576.77	90.7%	9.3%	24.0
11.03.2022	1 341.62	122.31	1 463.93	91.6%	8.4%	-55.1
05.03.2022	1 683.99	177.37	1 861.36	90.5%	9.5%	-20.0
25.02.2022	1 679.87	197.41	1 877.28	89.5%	10.5%	45.6
18.02.2022	1 710.03	151.82	1 861.85	91.8%	8.2%	10.6
11.02.2022	1 770.99	141.26	1 912.25	92.6%	7.4%	12.3
04.02.2022	1 645.90	129.01	1 774.90	92.7%	7.3%	-13.0
28.01.2022	1 639.32	142.04	1 781.36	92.0%	8.0%	2.0
21.01.2022	1 693.79	140.04	1 833.83	92.4%	7.6%	10.1
14.01.2022	1 618.00	129.95	1 747.96	92.6%	7.4%	-62.4
06.01.2022	1 640.99	192.38	1 833.36	89.5%	10.5%	-18.9
31.12.2021	1 938.48	211.3	2 149.78	90.2%	9.8%	-0.4
24.12.2021	1 842.45	211.68	2 054.14	89.7%	10.3%	-4.2
15.12.2021	1 899.57	215.88	2 115.45	89.8%	10.2%	-111.9
10.12.2021	2 095.32	327.81	2 423.13	86.5%	13.5%	-45.3
03.12.2021	2 275.47	373.12	2 648.59	85.9%	14.1%	0.5
26.11.2021	2 152.41	372.67	2 525.08	85.2%	14.8%	-30.4
19.11.2021	2 086.03	403.07	2 489.11	83.8%	16.2%	22.6
12.11.2021	2 018.44	380.49	2 398.93	84.1%	15.9%	43.0

Ежедневный обзор

5 сентября 2023 г.

05.11.2021	2 036.33	337.49	2 373.82	85.8%	14.2%	-108.7
29.10.2021	2 546.32	446.21	2 992.54	85.1%	14.9%	25.5
22.10.2021	2 416.90	420.76	2 837.66	85.2%	14.8%	51.2
15.10.2021	2 425.02	369.61	2 794.62	86.8%	13.2%	-52.3
08.10.2021	2 433.47	421.9	2 855.37	85.2%	14.8%	2.8
01.10.2021	2 379.45	419.12	2 798.58	85.0%	15.0%	-52.1
24.09.2021	2 535.46	471.21	3 006.67	84.3%	15.7%	85.5
17.09.2021	2 432.57	385.73	2 818.29	86.3%	13.7%	33.1
10.09.2021	2 424.57	352.68	2 777.26	87.3%	12.7%	-67.5
03.09.2021	2 690.72	420.2	3 110.91	86.5%	13.5%	-9.9
27.08.2021	2 793.58	430.08	3 223.66	86.7%	13.3%	-35.0
20.08.2021	2 782.93	465.08	3 248.01	85.7%	14.3%	-11.9
13.08.2021	2 730.47	476.95	3 207.42	85.1%	14.9%	49.2
06.08.2021	2 779.62	427.8	3 207.42	86.7%	13.3%	-53.4
30.07.2021	2 899.72	481.23	3 380.95	85.8%	14.2%	-26.2
23.07.2021	3 007.80	507.43	3 515.23	85.6%	14.4%	-49.4
16.07.2021	3 028.90	556.87	3 585.77	84.5%	15.5%	19.0
09.07.2021	3 029.13	537.87	3 567.00	84.9%	15.1%	12.1
03.07.2021	3 017.83	525.79	3 543.62	85.2%	14.8%	11.1
25.06.2021	2 941.48	514.68	3 456.16	85.1%	14.9%	-57.7
18.06.2021	2 900.83	572.34	3 473.17	83.5%	16.5%	26.1
11.06.2021	2 945.94	546.28	3 492.22	84.4%	15.6%	-28.4
04.06.2021	2 899.15	574.69	3 473.84	83.5%	16.5%	63.0
28.05.2021	2 733.50	511.65	3 245.15	84.2%	15.8%	-27.1
21.05.2021	2 667.30	538.74	3 206.04	83.2%	16.8%	26.4
14.05.2021	2 583.91	512.37	3 096.28	83.5%	16.5%	56.7
06.05.2021	2 668.79	455.69	3 124.48	85.4%	14.6%	6.5
30.04.2021	3 036.14	449.16	3 485.31	87.1%	12.9%	48.6
23.04.2021	2 989.95	400.55	3 390.50	88.2%	11.8%	-104.0
16.04.2021	2 856.56	504.58	3 361.14	85.0%	15.0%	-32.8
09.04.2021	2 982.52	537.36	3 519.89	84.7%	15.3%	-9.3
02.04.2021	2 915.59	546.7	3 462.29	84.2%	15.8%	-18.3
26.03.2021	2 891.13	564.96	3 456.08	83.7%	16.3%	1.8
19.03.2021	3 103.20	563.15	3 666.17	84.6%	15.4%	39.6

Источник: Национальный Банк РК

АО «Halyk Finance»

Департамент исследований

E-mail
research@halykfinance.kz

Департамент продаж

E-mail
sales@halykfinance.kz

Адрес:

Halyk Finance
пр. Абая, 109 «В», 5 этаж
A05A1B4, Алматы, Республика Казахстан
Тел. +7 727 339 43 77
www.halykfinance.kz

Bloomberg
HLFN
Refinitiv
Halyk Finance
Factset
Halyk Finance
Capital IQ
Halyk Finance

Заявление об ограничении ответственности

Настоящая публикация носит исключительно информационный характер и не является предложением или попыткой со стороны АО «Halyk Finance» купить, продать или вступить в иную сделку в отношении каких-либо ценных бумаг и иных финансовых инструментов, на которые в настоящей публикации может содержаться ссылка, предоставить какие-либо инвестиционные рекомендации или услуги. Указанные предложения могут быть направлены исключительно в соответствии с требованиями применимого законодательства. Настоящая публикация основана на информации, которую мы считаем надежной, однако мы не утверждаем, что все приведенные сведения абсолютно точны. При этом, отмечаем, что прошлая доходность не является показателем доходности инвестиций в будущем. Мы не несем ответственности за использование клиентами информации, содержащейся в настоящей публикации, а также за сделки и операции с ценными бумагами и иными финансовыми инструментами, упоминающимися в ней. Мы не берем на себя обязательство регулярно обновлять информацию, которая содержится в настоящей публикации или исправлять возможные неточности. HF, его аффилированные и должностные лица, партнеры и сотрудники, в том числе лица, участвующие в подготовке и выпуске этого материала, оставляют за собой право участвовать в сделках в отношении упоминающихся в настоящей публикации ценных бумаг и иных финансовых инструментов. Также отмечаем, что на ценные бумаги и иные финансовые инструменты, рассматриваемые в настоящей публикации и номинированные в иностранной валюте, могут оказывать влияние обменные курсы валют. Изменение обменных курсов валют может вызвать снижение стоимости инвестиций в указанные активы. Следует иметь в виду, что инвестирование в Американские депозитарные расписки также подвержено риску изменения обменного курса валют, а инвестирование в казахстанские ценные бумаги и иные финансовые инструменты имеет значительный риск. В указанной связи, инвесторы до принятия решения об участии в сделках с ценными бумагами и иными финансовыми инструментами, рассматриваемыми в настоящей публикации, должны проводить собственное исследование относительно надежности эмитентов данных ценных бумаг и иных финансовых инструментов.

Настоящая информация не предназначена для публичного распространения и не может быть воспроизведена, передана или опубликована, целиком или по частям, без предварительного письменного разрешения АО «Halyk Finance».