



# Ежедневный обзор

Сектор недвижимости Китая продолжает штормить

# Ежедневный обзор

4 сентября 2023 г.

## » Сектор недвижимости Китая продолжает штормить

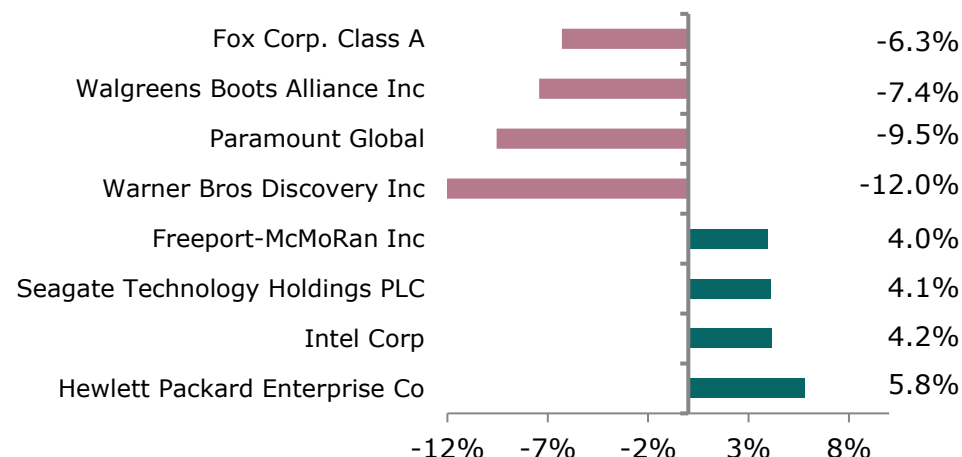
Американские фондовые индексы завершили пятницу преимущественно в плюсе. Произошло это после выхода данных по рынку труда, согласно которым число занятых в экономике США без учета сельскохозяйственного сектора в августе увеличилось на 187 тыс., в то время как рынок ожидал рост на 170 тыс. Уровень безработицы в США увеличился до 3.8% с июльского значения в 3.5%, при этом рынок ожидал, что показатель останется без изменений на уровне 3.5%. Эти новости были хорошо восприняты инвесторами. Согласно данным FedWatch, рынок оценивает в 93% вероятность того, что ФРС сохранит ставку в сентябре на текущем уровне.

Сектор недвижимости Поднебесной продолжает штормить на фоне долгового кризиса, который может распространиться на весь финансовый сектор как внутри страны, так и за ее пределами. В связи с этим, регулирующие органы занимаются разработкой проекта мер, направленных на стимулирование рынка жилья.

## » Рост цен на нефть

Цены на нефть продолжают расти (+1.9% до \$88.6 за баррель), штурмуя психологический уровень в \$90 долларов за баррель. Такая динамика котировок сложилась на фоне новости о добровольном сокращении Россией поставок нефти на 300 тыс. б/с в сентябре. Кроме того, Саудовская Аравия продлевает добровольное сокращение добычи на 1 млн. б/с. Таким образом, добыча нефти в Саудовской Аравии третий месяц подряд будет находиться на уровне 9 млн. б/с.

## Лидеры и аутсайдеры индекса S&P 500



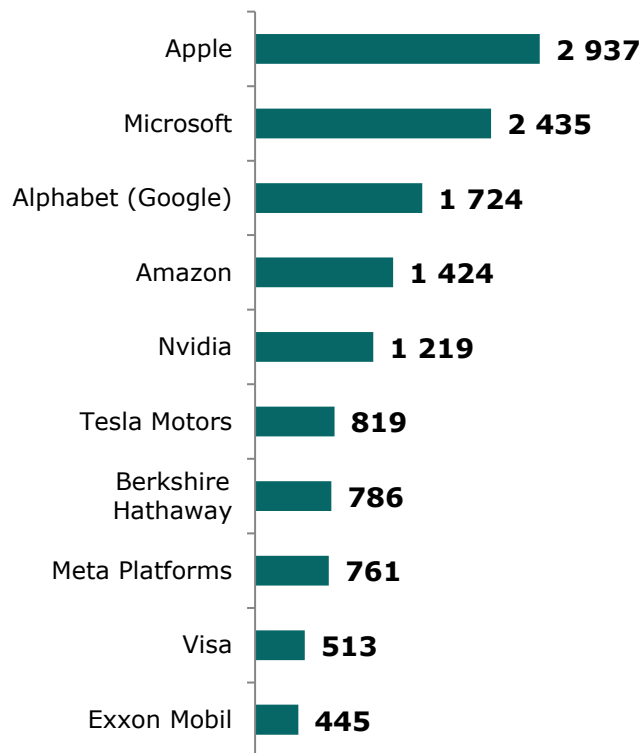
## Товарный рынок

|               | Знач.   | Изменение |       |       |        |
|---------------|---------|-----------|-------|-------|--------|
|               |         | 1D        | 1W    | 1M    | YTD    |
| Brent         | 88.6    | 1.9%      | 4.8%  | 2.7%  | 3.1%   |
| Медь          | 8 501   | 0.9%      | 1.7%  | -0.8% | 1.5%   |
| Цинк          | 2 486   | 2.3%      | 3.8%  | -0.7% | -16.4% |
| Золото        | 1 940.1 | 0.0%      | 1.3%  | 0.3%  | 6.4%   |
| Серебро       | 24.2    | -1.0%     | -0.2% | 2.6%  | 1.0%   |
| Природный газ | 2.7     | -0.1%     | 4.2%  | -1.4% | -39.9% |
| Алюминий      | 2 237   | 1.3%      | 3.7%  | 0.2%  | -5.9%  |

# Ежедневный обзор

4 сентября 2023 г.

» Рыночная капитализация 10 крупнейших публичных компаний США, млрд \$



## Динамика изменения индекса S&P 500

|                                | Изменение   |            | Количество эмитентов | Вес, (%)    |
|--------------------------------|-------------|------------|----------------------|-------------|
|                                | в %         | в пунктах  |                      |             |
| <b>S&amp;P 500</b>             | <b>0.2%</b> | <b>8.1</b> | <b>503</b>           | <b>100%</b> |
| <b>Information Technology</b>  | 0.2%        | 2.9        | 65                   | 28.2%       |
| <b>Health Care</b>             | 0.2%        | 1.4        | 65                   | 13.2%       |
| <b>Financials</b>              | 0.8%        | 4.5        | 72                   | 12.5%       |
| <b>Consumer Discretionary</b>  | -0.5%       | -2.6       | 52                   | 10.5%       |
| <b>Communications Services</b> | -0.5%       | -2.1       | 23                   | 8.7%        |
| <b>Industrials</b>             | 0.5%        | 2.0        | 75                   | 8.5%        |
| <b>Consumer Staples</b>        | -0.8%       | -2.5       | 38                   | 6.5%        |
| <b>Energy</b>                  | 2.1%        | 4.1        | 23                   | 4.5%        |
| <b>Materials</b>               | 1.0%        | 1.1        | 29                   | 2.5%        |
| <b>Real Estate</b>             | -0.1%       | -0.1       | 31                   | 2.4%        |
| <b>Utilities</b>               | -0.5%       | -0.6       | 30                   | 2.4%        |

# Ежедневный обзор

4 сентября 2023 г.

## » Сектор недвижимости Китая продолжает штормить

Американские фондовые индексы завершили пятницу преимущественно в плюсе. Произошло это после выхода данных по рынку труда, согласно которому число занятых в экономике США без учета сельскохозяйственного сектора в августе увеличилось на 187 тыс., в то время как рынок ожидал рост на 170 тыс. Уровень безработицы в США увеличился до 3.8% с июльского значения в 3.5%, при этом рынок ожидал, что показатель останется без изменений на уровне 3.5%. Эти новости были хорошо восприняты инвесторами. Согласно данным FedWatch, рынок оценивает в 93% вероятность того, что ФРС сохранит ставку в сентябре на текущем уровне (5.25%-5.50%). При этом, ожидания того, что в ноябре ФРС возьмет еще одну паузу, увеличились с 44.5% до 63.5% недель ранее после выхода статистики по рынку труда.

Сектор недвижимости Поднебесной продолжает штормить на фоне долгового кризиса, который может распространиться на весь финансовый сектор как внутри страны, так и за ее пределами. В связи с этим, регулирующие органы занимаются разработкой проекта мер, направленных на стимулирование рынка жилья.

Планируется снять ограничения на покупку жилья в непрофильных районах крупных городов (Шанхай, Пекин и Шэньчжэнь). Еще одна предлагаемая мера — постепенное снятие ценовых ограничений на новые дома, которые широко применяются для того, чтобы местные органы власти могли контролировать цены на жилье. Власти надеются, что эти меры поддержат потребительский спрос. Ранее меры поддержки рынка предполагали снижение первоначального взноса на покупку первой жилой недвижимости до 20%, а для второй - до 30%. Более того, во многих крупных городах страны заявили, что позволят покупателям жилья пользоваться льготными кредитами на покупку первого жилья независимо от кредитной истории.

## » ИИ – драйвер роста Dell Technologies

Одна из крупнейших в мире компаний производителей вычислительной техники, Dell Technologies, превзошла ожидания рынка. Согласно опубликованному отчету, во 2 квартале компания заработала скорректированную прибыль в \$1.74 на акцию при

| Фондовые индексы        | Регион         | Посл. Знач. | Изменение |               |
|-------------------------|----------------|-------------|-----------|---------------|
|                         |                |             | За день   | С начала года |
| <b>Americas</b>         |                |             |           |               |
| <b>S&amp;P500</b>       | США            | 4 515.8     | 0.18%     | 17.61%        |
| <b>Dow Jones</b>        | США            | 34 837.7    | 0.33%     | 5.10%         |
| <b>NASDAQ</b>           | США            | 14 031.8    | -0.02%    | 34.06%        |
| <b>EMEA</b>             |                |             |           |               |
| <b>Euro Stoxx 50</b>    | Еврозона       | 4 282.6     | -0.34%    | 12.89%        |
| <b>FTSE 100</b>         | Великобритания | 7 464.5     | 0.34%     | 0.17%         |
| <b>CAC 40</b>           | Франция        | 7 296.8     | -0.27%    | 12.71%        |
| <b>DAX</b>              | Германия       | 15 840.3    | -0.67%    | 13.77%        |
| <b>IBEX 35</b>          | Испания        | 9 449.6     | -0.59%    | 14.83%        |
| <b>FTSE MIB</b>         | Италия         | 28 650.5    | -0.63%    | 20.85%        |
| <b>Asia/Pacific</b>     |                |             |           |               |
| <b>Nikkei 225</b>       | Япония         | 32 887.3    | 0.54%     | 26.03%        |
| <b>Hang Seng</b>        | Гонконг        | 18 837.1    | 1.92%     | -4.77%        |
| <b>CSI 300</b>          | Китай          | 3 844.0     | 2.09%     | -0.71%        |
| <b>Shanghai</b>         | Китай          | 3 168.4     | 1.55%     | 2.56%         |
| <b>Sensex</b>           | Индия          | 65 565.0    | 0.27%     | 7.76%         |
| <b>Singapore</b>        | Сингапур       | 3 240.1     | 0.21%     | -0.34%        |
| <b>Emerging markets</b> |                |             |           |               |
| <b>Bovespa</b>          | Бразилия       | 117 893.0   | 1.86%     | 7.43%         |
| <b>RTSI\$</b>           | Россия         | 1 055.4     | -0.35%    | 8.74%         |
| <b>NIFTY 50</b>         | Индия          | 19 505.0    | 0.36%     | 7.73%         |
| <b>TOP 40</b>           | ЮАР            | 69 069.3    | -0.30%    | 3.16%         |
| <b>Borsa Index</b>      | Турция         | 8 056.1     | 1.75%     | 46.23%        |
| <b>KASE</b>             | Казахстан      | 3 852.0     | -0.37%    | 18.46%        |

# Ежедневный обзор

4 сентября 2023 г.

объеме продаж в \$22.93 млрд. за квартал. При этом аналитиками ожидалось, что прибыль составит \$1.14 на акцию при объеме продаж в \$20.86 млрд. В годовом выражении прибыль Dell увеличилась на 4%. Компания занимается развитием бизнеса в сфере ИИ-серверов. По меньшей мере более 10 компаний с Уолл-стрит повысили целевые цены на акции Dell. На фоне этого, акции взлетели на 21.3% и закрылись на отметке \$68.2.

## »» Валютный рынок

- Значение индекса доллара США (DXY), показывающего отношение курса доллара к корзине из шести мировых валют, увеличилось на 0.6% до 104.2 п;
- Курс USDKZT укрепился на 0.1% до 457.6.

## »» Главные новости

- Тимур Сулейменов возглавил Нацбанк;
- "КазМунайГаз" начал строить опреснительный завод для Жанаозена.

## LIBOR (USD)

|                        | Знач. | Значение на дату |       |       |       |
|------------------------|-------|------------------|-------|-------|-------|
|                        |       | 1D               | 1W    | 1M    | YTD   |
| <b>LIBOR Overnight</b> | 5.06% | 5.05%            | 5.07% | 5.07% | 4.32% |
| <b>LIBOR1M</b>         | 5.44% | 5.44%            | 5.43% | 5.43% | 4.39% |
| <b>LIBOR3M</b>         | 5.66% | 5.66%            | 5.65% | 5.63% | 4.77% |
| <b>LIBOR6M</b>         | 5.88% | 5.88%            | 5.87% | 5.86% | 5.14% |
| <b>LIBOR12M</b>        | 6.04% | 5.96%            | 5.93% | 5.72% | 5.48% |

## Валютный рынок

|                | Знач.  | Изменение валютных пар |       |       |       |
|----------------|--------|------------------------|-------|-------|-------|
|                |        | 1D                     | 1W    | 1M    | YTD   |
| <b>DXY</b>     | 104.2  | 0.6%                   | 0.2%  | 1.9%  | 0.7%  |
| <b>USD/KZT</b> | 457.6  | -0.1%                  | -1.5% | 3.0%  | -1.1% |
| <b>USD/RUB</b> | 96.3   | 0.7%                   | 2.0%  | 2.3%  | 29.9% |
| <b>EUR/USD</b> | 1.08   | -0.6%                  | -0.1% | -1.5% | 0.7%  |
| <b>GBP/USD</b> | 1.26   | -0.7%                  | 0.1%  | -0.9% | 4.2%  |
| <b>USD/JPY</b> | 146.22 | 0.5%                   | -0.2% | 2.6%  | 11.5% |

## Долговой рынок

|                             | Валюта | YTM   | YTM на |       |       |       |
|-----------------------------|--------|-------|--------|-------|-------|-------|
|                             |        |       | 1D     | 1W    | 1M    | YTD   |
| <b>US Treasuries (10YR)</b> | US\$   | 4.18% | 4.18%  | 4.20% | 4.08% | 3.87% |
| <b>US Treasuries (30YR)</b> | US\$   | 4.29% | 4.29%  | 4.28% | 4.17% | 3.96% |
| <b>UK Gilts (30YR)</b>      | GBP    | 4.43% | 4.36%  | 4.43% | 4.31% | 3.67% |
| <b>Germany (10YR)</b>       | EUR    | 2.55% | 2.47%  | 2.56% | 2.56% | 2.57% |
| <b>Russia (10YR)</b>        | RUB    | 10.4% | 10.4%  | 10.3% | 9.8%  | 9.1%  |
| <b>Kazakhstan (3YR)</b>     | US\$   | 3.65% | 3.68%  | 3.72% | 3.40% | 3.37% |

# Ежедневный обзор

4 сентября 2023 г.

- **Казахстан Тимур Сулейменов возглавил Нацбанк**

Тимур Сулейменов стал председателем Нацбанка. Его кандидатуру внёс на рассмотрение сената президент. Верхняя палата парламента согласовала кандидатуру Сулейменова. В кулуарах сената Тимур Сулейменов прокомментировал дальнейшее возможное изменение базовой ставки.

"Инфляция – самый опасный процесс нашей экономики. С ней надо не только бороться, но и снижать, в первую очередь. Если есть условия, то ставку можно снизить", – сказал он. С января 2022 года Тимур Сулейменов работал первым заместителем руководителя Администрации президента РК. Ранее работал помощником президента, заместителем председателя Нацбанка, министром национальной экономики.

Галымжан Пирматов освобождён от должности председателя Национального банка РК. Соответствующий указ подписал глава государства, сообщает пресс-служба Акорды.

Галымжан Пирматов возглавил Нацбанк 3 февраля 2022 года. До этого работал председателем правления АО "НАК "Казатомпром", был заместителем председателя Нацбанка, президентом компании Cameco Kazakhstan, вице-министром экономики и бюджетного планирования РК.

*Источник: Интерфакс-Казахстан, Bloomberg*

- **"КазМунайГаз" начал строить опреснительный завод для Жанаозена**

Строительство планируют закончить в конце следующего года, а запустить завод - в 2025 году.

Глава "КазМунайГаз" Магзум Мирзагалиев и аким Мангистауской области Нурлан Ногаев дали старт строительству нового опреснительного завода, сообщили в компании.

Строительство опреснительного завода морской воды в местности Токымак мощностью в 50 тысяч кубометров в сутки позволит полностью обеспечить нужды населения города в питьевой воде и создаст сотни новых рабочих мест для региона, заявили в "КазМунайГазе",

"Социальное самочувствие граждан в регионах присутствия компании — важнейший приоритет нашей работы", — отметил Мирзагалиев.

Новый производственный объект окажет положительное влияние на развитие экономики региона, добавил Нурлан Ногаев.

Строительство планируется завершить к концу 2024 года, а выход завода на проектную мощность – весной 2025 года. Строительство объекта финансируется за счет средств АО НК "КазМунайГаз".

*Источник: Интерфакс-Казахстан, Bloomberg*

# Ежедневный обзор

4 сентября 2023 г.

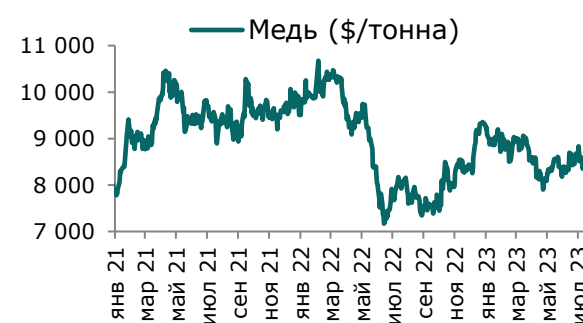
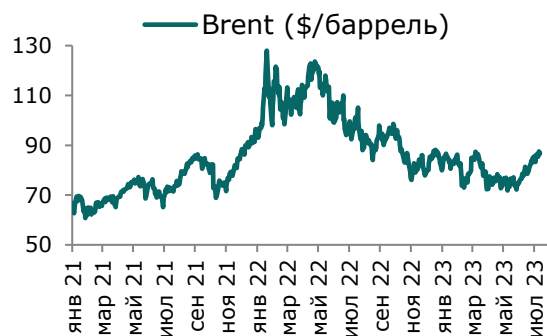
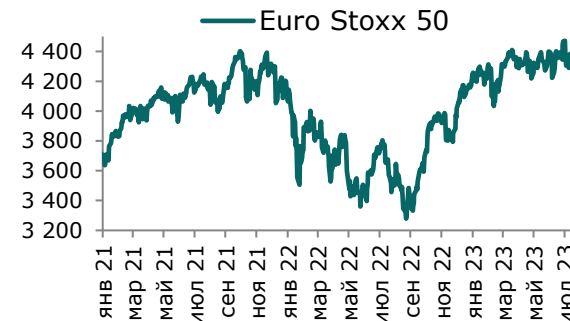
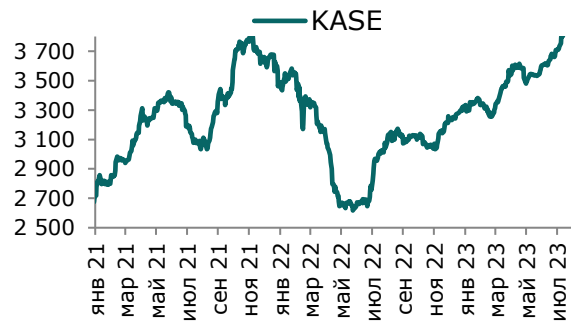
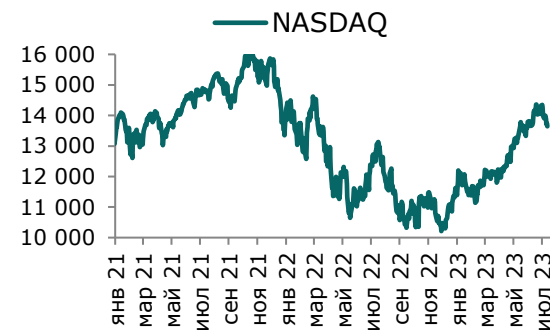
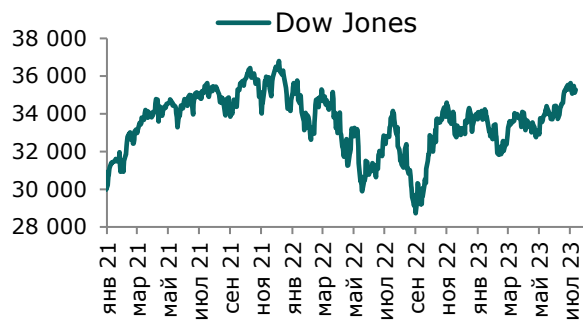
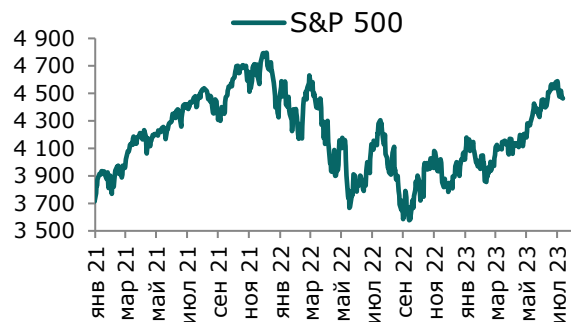
Таблица 1. Динамика изменения валют стран СНГ, развивающихся и развитых стран

| Валютная пара (индекс)      | Страна         | Базовая ставка | Инфляция* 2021 | Инфляция* 2022 | Курс      | 1D    | 1W    | 1M    | YTD   |
|-----------------------------|----------------|----------------|----------------|----------------|-----------|-------|-------|-------|-------|
| USD/KZT                     | Казахстан      | 16.50%         | 8.0%           | 14.9%          | 457.6     | -0.1% | -1.5% | 3.0%  | -1.1% |
| USD/RUB                     | Россия         | 12.00%         | 6.7%           | 13.8%          | 96.3      | 0.7%  | 2.0%  | 2.3%  | 29.9% |
| USD/GEL                     | Грузия         | 10.50%         | 9.3%           | 11.6%          | 2.62      | 0.1%  | 0.0%  | 0.5%  | -2.8% |
| USD/KGS                     | Кыргызстан     | 13.00%         | 11.2%          | 14.7%          | 87.88     | -0.4% | -0.4% | 4.8%  | 2.6%  |
| USD/TJS                     | Таджикистан    | 10.00%         | 8.0%           | 4.5%           | 10.93     | 0.0%  | 0.0%  | 0.2%  | 6.9%  |
| USD/UZS                     | Узбекистан     | 14.00%         | 10.0%          | 12.3%          | 12 089.69 | 0.0%  | 0.1%  | 3.8%  | 7.7%  |
| USD/UAH                     | Украина        | 22.00%         | 9.3%           | 20.1%          | 36.92     | 0.1%  | 0.0%  | 0.0%  | 0.0%  |
| <b>Развивающиеся страны</b> |                |                |                |                |           |       |       |       |       |
| USD/CNY                     | Китай          | 4.35%          | 0.9%           | 2.0%           | 7.27      | 0.1%  | -0.3% | 1.3%  | 5.3%  |
| USD/BRL                     | Бразилия       | 13.25%         | 8.3%           | 9.3%           | 4.95      | -0.1% | 1.6%  | 1.0%  | -6.3% |
| USD/INR                     | Индия          | 6.50%          | 4.1%           | 6.7%           | 82.77     | 0.1%  | 0.1%  | 0.0%  | 0.0%  |
| USD/ZAR                     | ЮАР            | 8.25%          | 4.6%           | 6.9%           | 18.84     | -0.2% | 1.2%  | 0.7%  | 10.6% |
| USD/TRY                     | Турция         | 25.00%         | 19.4%          | 72.0%          | 26.70     | -0.1% | 3.4%  | -1.0% | 42.7% |
| <b>Развитые страны</b>      |                |                |                |                |           |       |       |       |       |
| DXY                         | США            | 5.50%          | 4.7%           | 8.0%           | 104.2     | 0.6%  | 0.2%  | 1.9%  | 0.7%  |
| USD/CAD                     | Канада         | 5.00%          | 3.4%           | 6.8%           | 1.36      | 0.6%  | -0.1% | 1.8%  | 0.3%  |
| GBP/USD                     | Великобритания | 5.25%          | 2.6%           | 9.1%           | 1.26      | -0.7% | 0.1%  | -0.9% | 4.2%  |
| USD/CHF                     | Швейцария      | 1.75%          | 0.6%           | 2.8%           | 0.89      | 0.2%  | 0.0%  | 1.2%  | -4.3% |
| USD/JPY                     | Япония         | -0.10%         | -0.3%          | 2.5%           | 146.22    | 0.5%  | -0.2% | 2.6%  | 11.5% |
| USD/KRW                     | Южная Корея    | 3.50%          | 2.3%           | 5.1%           | 1 318.75  | -0.3% | -0.5% | 1.6%  | 4.2%  |

Источник: Bloomberg, \*показатель темпа инфляции в среднем за год

# Ежедневный обзор

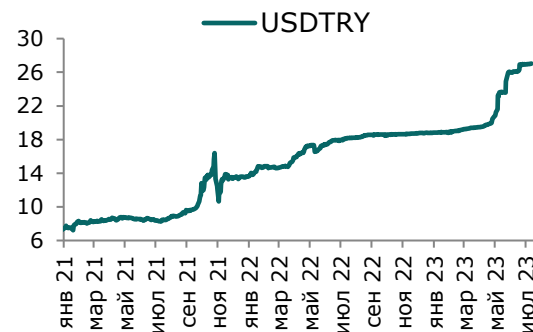
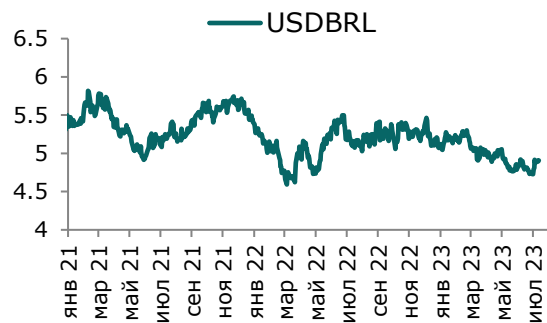
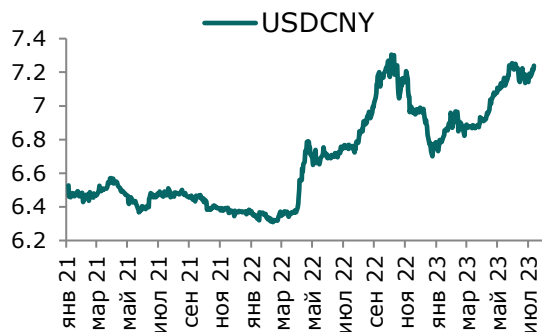
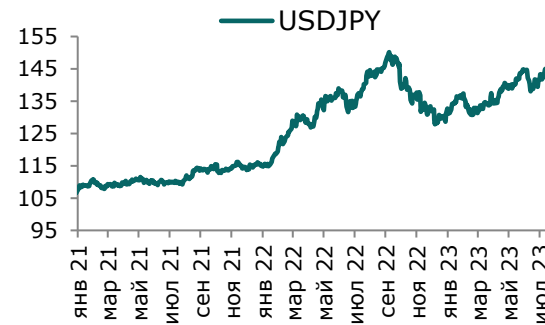
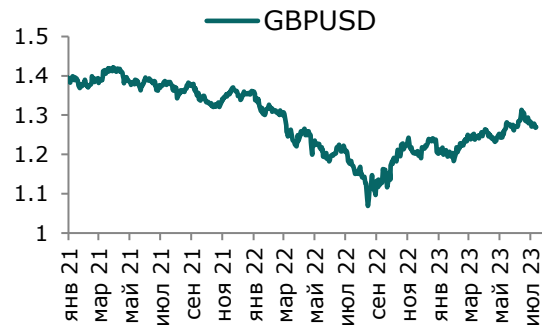
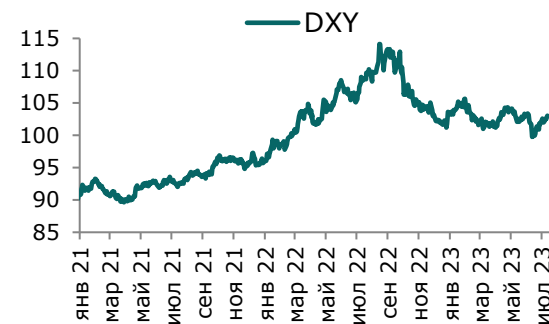
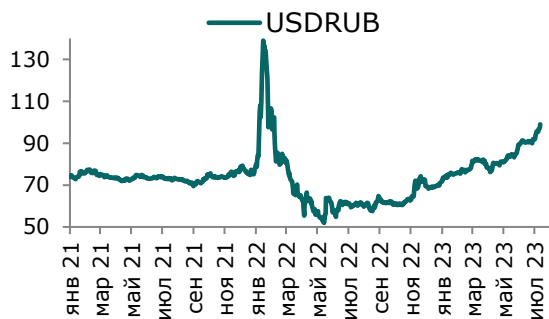
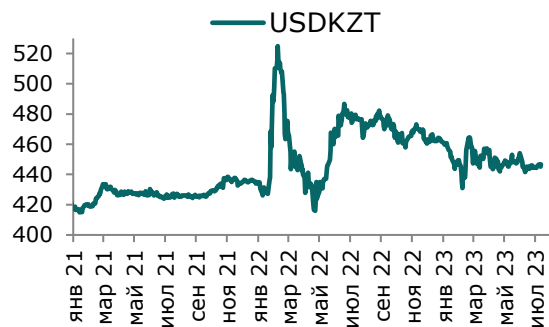
4 сентября 2023 г.





# Ежедневный обзор

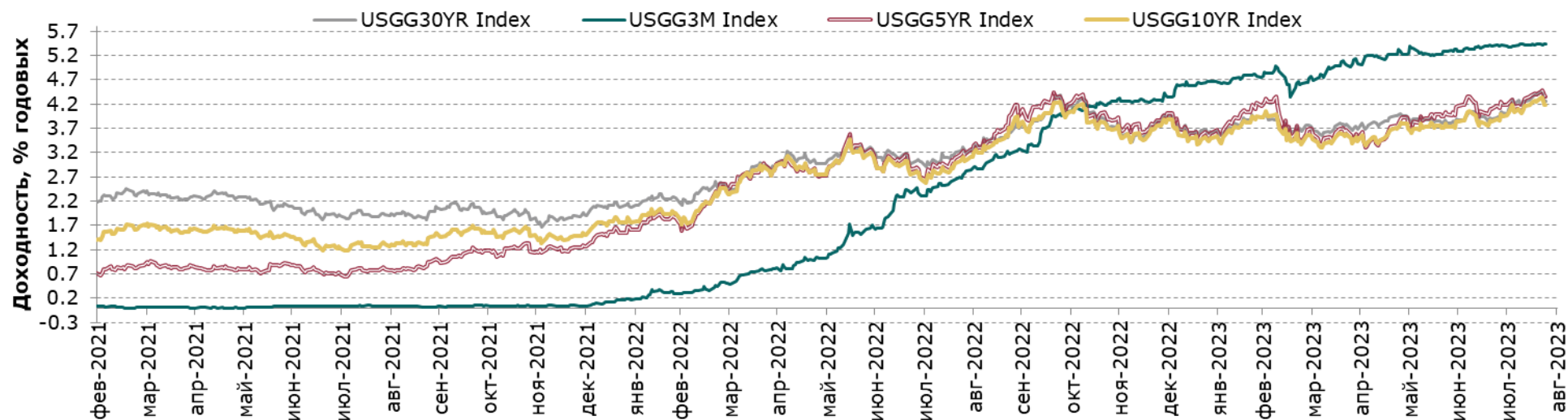
4 сентября 2023 г.



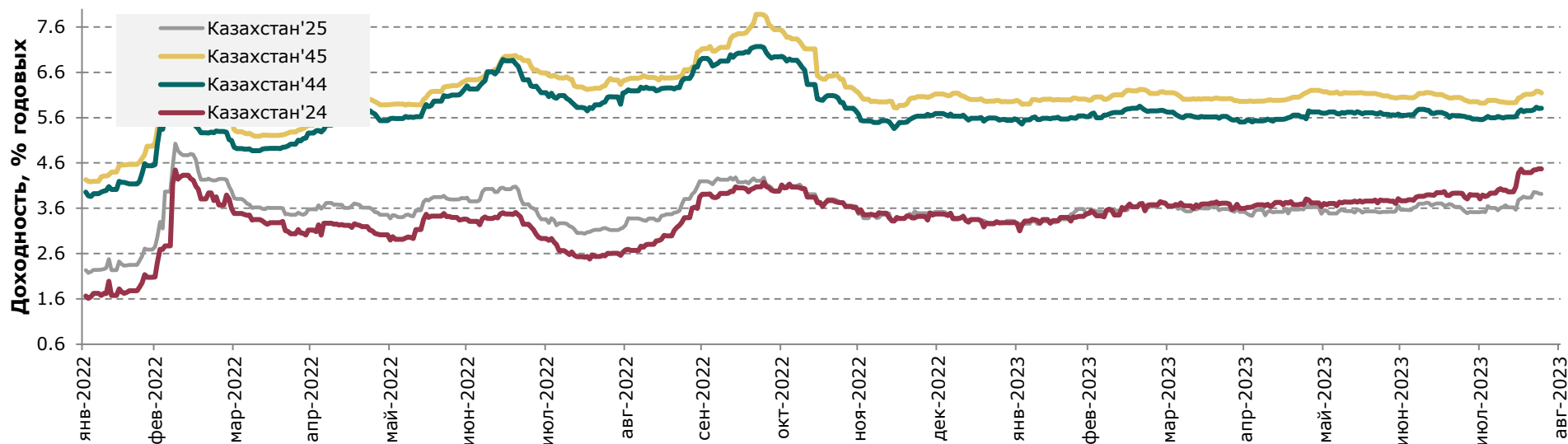
# Ежедневный обзор

4 сентября 2023 г.

## Доходность государственных ценных бумаг США



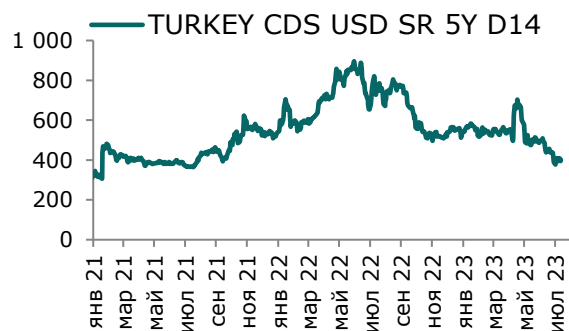
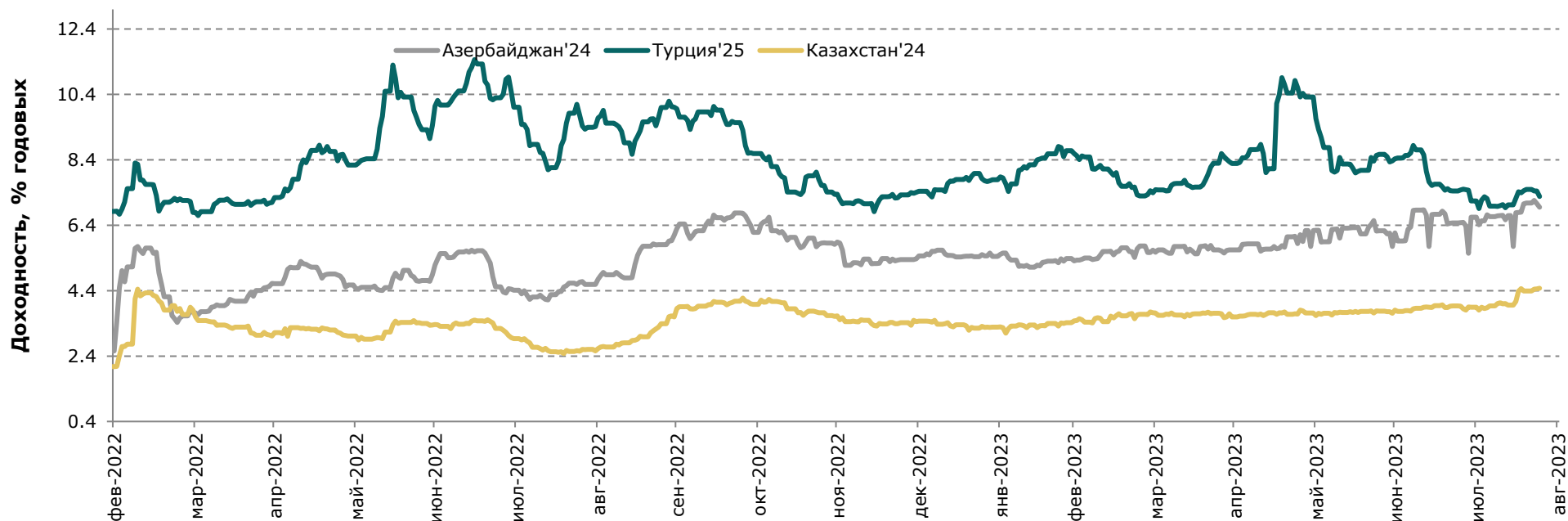
## Динамика доходности суверенных облигаций РК



# Ежедневный обзор

4 сентября 2023 г.

## Динамика доходности суверенных еврооблигаций Турции и Азербайджана



# Ежедневный обзор

4 сентября 2023 г.

**Таблица 2. Информация по казахстанским еврооблигациям**

| Выпуск                          | Валюта | Купон | Цена    |         | Доходность |         | Спред   |         | Дата погашения | Объем бумаг в обращении, млн. | Дюрация |
|---------------------------------|--------|-------|---------|---------|------------|---------|---------|---------|----------------|-------------------------------|---------|
|                                 |        |       | Покупка | Продажа | Покупка    | Продажа | Z-Sprd  | G-Sprd  |                |                               |         |
| <b>Республика Казахстан</b>     |        |       |         |         |            |         |         |         |                |                               |         |
| KAZAKS 0.6 09/30/26             | EUR    | 0.60  | 87.72   | 88.68   | 4.99       | 4.62    | 133.92  | 203.18  | 30.09.2026     | 500                           | 2.91    |
| KAZAKS 2 3/8 11/09/28           | EUR    | 2.38  | 100.00  | 100.00  | 2.37       | 2.37    | -92.62  | -24.62  | 09.11.2028     | 525                           | 4.78    |
| KAZAKS 1 1/2 09/30/34           | EUR    | 1.50  | 72.68   | 73.71   | 4.72       | 4.58    | 149.02  | 205.79  | 30.09.2034     | 650                           | 9.50    |
| KAZAKS 1.55 11/09/23            | EUR    | 1.55  | 99.04   | 99.55   | 6.47       | 3.83    | 141.98  | 144.86  | 09.11.2023     | 525                           | 0.19    |
| KAZAKS 3 7/8 10/14/24           | USD    | 3.88  | 99.15   | 99.85   | 4.66       | 4.01    | -107.94 | -103.33 | 14.10.2024     | 1500                          | 1.07    |
| KAZAKS 6 1/2 07/21/45           | USD    | 6.50  | 104.10  | 104.78  | 6.16       | 6.10    | 226.08  | 168.20  | 21.07.2045     | 1500                          | 11.74   |
| KAZAKS 5 1/8 07/21/25           | USD    | 5.13  | 101.77  | 102.47  | 4.14       | 3.76    | -105.84 | -113.25 | 21.07.2025     | 2500                          | 1.78    |
| KAZAKS 4 7/8 10/14/44           | USD    | 4.88  | 88.24   | 89.28   | 5.85       | 5.76    | 193.90  | 134.25  | 14.10.2044     | 1000                          | 12.29   |
| <b>НК КазМунайГаз</b>           |        |       |         |         |            |         |         |         |                |                               |         |
| KZOKZ 6 3/8 10/24/48            | USD    | 6.38  | 82.03   | 83.07   | 8.05       | 7.94    | 415.59  | 361.75  | 24.10.2048     | 1500                          | 10.93   |
| KZOKZ 5 3/4 04/19/47            | USD    | 5.75  | 78.99   | 80.13   | 7.69       | 7.57    | 378.18  | 321.98  | 19.04.2047     | 1250                          | 11.21   |
| KZOKZ 5 3/8 04/24/30            | USD    | 5.38  | 90.40   | 91.17   | 7.22       | 7.06    | 302.53  | 277.11  | 24.04.2030     | 1250                          | 5.32    |
| KZOKZ 3 1/2 04/14/33            | USD    | 3.50  | 74.47   | 75.30   | 7.23       | 7.08    | 316.69  | 291.22  | 14.04.2033     | 750                           | 7.58    |
| KZOKZ 4 3/4 04/19/27            | USD    | 4.75  | 93.60   | 94.17   | 6.76       | 6.58    | 222.93  | 203.78  | 19.04.2027     | 1000                          | 3.21    |
| <b>Самрук Казына</b>            |        |       |         |         |            |         |         |         |                |                               |         |
| SAMRUK 2 10/28/26               | USD    | 2.00  | 88.82   | 89.57   | 5.93       | 5.65    | 125.56  | 108.52  | 28.10.2026     | 500                           | 2.96    |
| <b>КазТрансГаз</b>              |        |       |         |         |            |         |         |         |                |                               |         |
| KZTGKZ 4 3/8 09/26/27           | USD    | 4.38  | 91.25   | 92.55   | 6.88       | 6.49    | 232.03  | 211.62  | 26.09.2027     | 706                           | 3.57    |
| <b>Казахстан ТемирЖолы</b>      |        |       |         |         |            |         |         |         |                |                               |         |
| KTZKZ 3 1/4 12/05/23            | CHF    | 3.25  | 97.83   | 100.07  | 11.92      | 2.96    | 549.57  | 568.62  | 05.12.2023     | 250                           | 0.25    |
| <b>Банк Развития Казахстана</b> |        |       |         |         |            |         |         |         |                |                               |         |
| DBKAZ 5 3/4 05/12/25            | USD    | 5.75  | 99.94   | 100.67  | 5.78       | 5.33    | 44.69   | 40.11   | 12.05.2025     | 500                           | 1.57    |
| DBKAZ 2.95 05/06/31             | USD    | 2.95  | 78.96   | 79.98   | 6.47       | 6.27    | 233.37  | 204.47  | 06.05.2031     | 255                           | 6.53    |
| <b>ТенгизШевройл</b>            |        |       |         |         |            |         |         |         |                |                               |         |
| TENGIZ 4 08/15/26               | USD    | 4.00  | 89.74   | 90.86   | 8.31       | 7.81    | 338.52  | 324.38  | 15.08.2026     | 1000                          | 2.48    |
| TENGIZ 3 1/4 08/15/30           | USD    | 3.25  | 75.84   | 76.76   | 7.82       | 7.61    | 363.91  | 336.03  | 15.08.2030     | 750                           | 5.92    |
| TENGIZ 2 5/8 08/15/25           | USD    | 2.63  | 90.01   | 90.91   | 8.26       | 7.71    | 300.80  | 292.45  | 15.08.2025     | 500                           | 1.84    |

# Ежедневный обзор

4 сентября 2023 г.

**Таблица 3. Информация по узбекским еврооблигациям**

| Выпуск                          | Валюта | Купон | Цена    |         | Доходность |         | Спред  |        | Дата погашения | Объем бумаг в обращении, млн. | Дюрация |
|---------------------------------|--------|-------|---------|---------|------------|---------|--------|--------|----------------|-------------------------------|---------|
|                                 |        |       | Покупка | Продажа | Покупка    | Продажа | Z-Sprd | G-Sprd |                |                               |         |
| <b>Республика Узбекистан</b>    |        |       |         |         |            |         |        |        |                |                               |         |
| UZBEK 4,75 2024                 | USD    | 4.75% | 98.27   | 98.98   | 8.52       | 6.96    | 176.22 | 183.13 | 20.02.2024     | 500                           | 0.46    |
| UZBEK 5,375 2029                | USD    | 5.38% | 91.09   | 92.05   | 7.38       | 7.16    | 305.54 | 284.36 | 20.02.2029     | 500                           | 4.60    |
| UZBEK 3,7 2030                  | USD    | 3.70% | 80.14   | 81.10   | 7.28       | 7.08    | 311.15 | 283.45 | 25.11.2030     | 555                           | 6.01    |
| <b>НБ Республики Узбекистан</b> |        |       |         |         |            |         |        |        |                |                               |         |
| NBUZB 4,85 2025                 | USD    | 4.85% | 94.14   | 95.71   | 7.87       | 7.04    | 252.06 | 241.37 | 21.10.2025     | 300                           | 1.95    |
| <b>Узпромстройбанк</b>          |        |       |         |         |            |         |        |        |                |                               |         |
| SQBNZU 5,75 2024                | USD    | 5.75% | 94.88   | 96.06   | 10.17      | 9.12    | 430.85 | 433.59 | 02.12.2024     | 300                           | 1.16    |
| <b>Ипотека Банк</b>             |        |       |         |         |            |         |        |        |                |                               |         |
| IPTBZU 5,5 2025                 | USD    | 5.50% | 92.25   | 92.77   | 9.44       | 9.16    | 448.27 | 437.10 | 19.11.2025     | 300                           | 1.99    |

**Таблица 4. Информация по прочим еврооблигациям**

| Выпуск                   | Валюта | Купон | Цена    |         | Доходность |         | Спред   |          | Дата погашения | Объем бумаг в обращении, млн. | Дюрация |
|--------------------------|--------|-------|---------|---------|------------|---------|---------|----------|----------------|-------------------------------|---------|
|                          |        |       | Покупка | Продажа | Покупка    | Продажа | Z-Sprd  | OAS-Sprd |                |                               |         |
| SEASPAN CORP             | USD    | 5.50% | 77.82   | 79.95   | 10.65      | 10.08   | 618.74  | 594.45   | 01.08.2029     | 750                           | 4.74    |
| GRUPO AXO SA DE CV       | USD    | 5.75% | 87.29   | 88.32   | 11.20      | 10.73   | 629.93  | 615.33   | 08.06.2026     | 325                           | 2.42    |
| CYDSA SAB DE CV          | USD    | 6.25% | 92.94   | 94.14   | 8.32       | 7.95    | 376.11  | 337.86   | 04.10.2027     | 332                           | 3.42    |
| BUKIT MAKMUR MANDIRI UTA | USD    | 7.75% | 82.80   | 84.59   | 16.59      | 15.56   | 1128.17 | 1111.32  | 10.02.2026     | 400                           | 2.08    |
| EMPRESA ELECTRICA COCHRA | USD    | 5.50% | 93.66   | 94.81   | 9.16       | 8.46    | 402.68  | 391.50   | 14.05.2027     | 258                           | 1.72    |
| GRUPO UNICOMER CO LTD    | USD    | 7.88% | 98.82   | 99.77   | 9.97       | 8.26    | 351.27  | 367.56   | 01.04.2024     | 350                           | 0.54    |
| IOCHPE-MAX/MAX WHEELS MX | USD    | 5.00% | 85.91   | 86.88   | 8.72       | 8.45    | 430.50  | 410.03   | 07.05.2028     | 400                           | 3.95    |
| ADECOAGRO SA             | USD    | 6.00% | 94.31   | 95.19   | 7.65       | 7.39    | 314.68  | 266.75   | 21.09.2027     | 500                           | 3.42    |

# Ежедневный обзор

4 сентября 2023 г.

## Кривая доходности ГЦБ РК

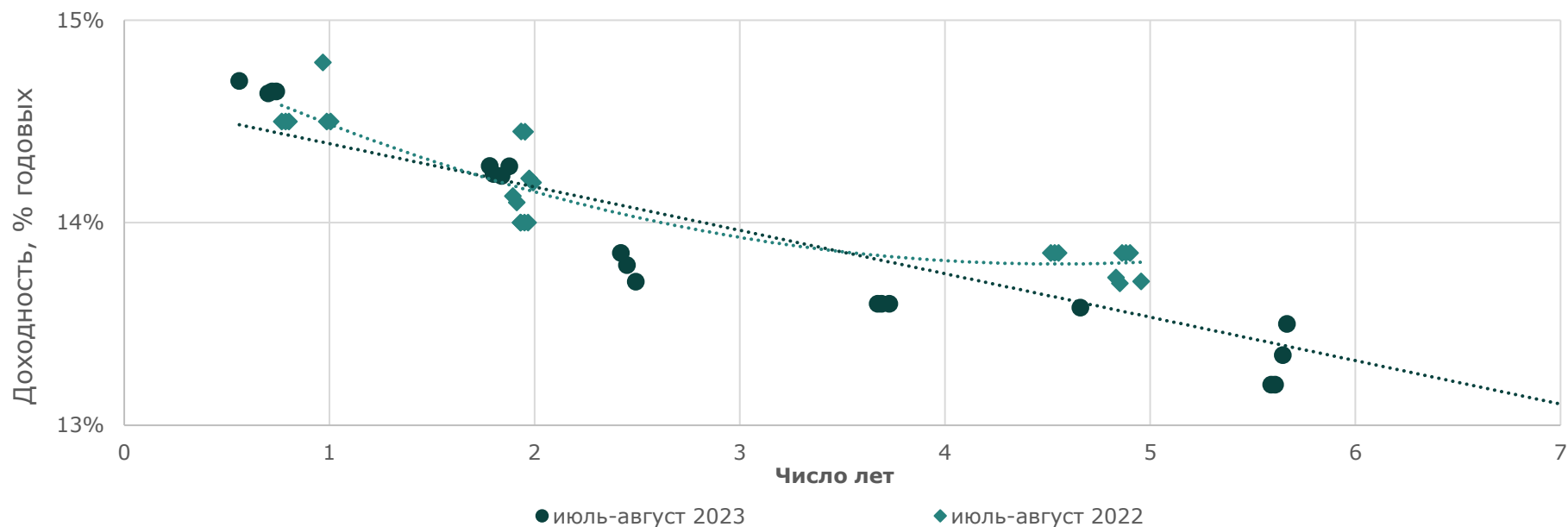


Таблица 5. Последние размещения ГЦБ

| Эмитент                                    | Тикер       | Доходность | Лет до погашения* | Дата размещения |
|--|-------------|------------|-------------------|-----------------|
| <b>Ценные бумаги Министерства Финансов</b> |             |            |                   |                 |
| Министерство Финансов                      | MKM012_0154 | 14.70%     | 0.56              | 23.авг.23       |
| Министерство Финансов                      | MOM048_0052 | 13.85%     | 2.42              | 23.авг.23       |
| Министерство Финансов                      | MUM216_0001 | 11.70%     | 12.95             | 23.авг.23       |
| Министерство Финансов                      | MUM120_0016 | 14.28%     | 1.78              | 16.авг.23       |
| Министерство Финансов                      | MUM084_0018 | 13.58%     | 4.66              | 16.авг.23       |
| Министерство Финансов                      | MUM096_0014 | 13.00%     | 7.74              | 16.авг.23       |
| Министерство Финансов                      | MUM156_0007 | 12.16%     | 10.52             | 16.авг.23       |
| Министерство Финансов                      | MOM048_0052 | 13.79%     | 2.45              | 09.авг.23       |
| Министерство Финансов                      | MUM120_0016 | 14.24%     | 1.80              | 09.авг.23       |
| Министерство Финансов                      | MUM072_0014 | 13.20%     | 5.59              | 02.авг.23       |
| Министерство Финансов                      | MUM108_0014 | 12.20%     | 8.80              | 02.авг.23       |
| Министерство Финансов                      | MUM072_0014 | 13.20%     | 5.61              | 26.июл.23       |
| Министерство Финансов                      | MUM120_0016 | 14.23%     | 1.84              | 26.июл.23       |
| Министерство Финансов                      | MUM108_0014 | 13.00%     | 8.82              | 26.июл.23       |
| Министерство Финансов                      | MOM048_0052 | 13.71%     | 2.49              | 26.июл.23       |
| Министерство Финансов                      | MUM180_0006 | 13.60%     | 3.67              | 26.июл.23       |
| Министерство Финансов                      | MKM012_0155 | 14.64%     | 0.70              | 26.июл.23       |

# Ежедневный обзор

4 сентября 2023 г.

|                       |             |        |       |           |
|-----------------------|-------------|--------|-------|-----------|
| Министерство Финансов | MKM012_0155 | 14.65% | 0.72  | 19.июл.23 |
| Министерство Финансов | MUM180_0006 | 13.60% | 3.69  | 19.июл.23 |
| Министерство Финансов | MUM096_0014 | 13.30% | 7.82  | 19.июл.23 |
| Министерство Финансов | MUM156_0007 | 12.18% | 10.59 | 19.июл.23 |
| Министерство Финансов | MUM168_0005 | 12.00% | 11.67 | 12.июл.23 |
| Министерство Финансов | MKM012_0155 | 14.65% | 0.74  | 12.июл.23 |
| Министерство Финансов | MUM108_0014 | 13.46% | 8.86  | 12.июл.23 |
| Министерство Финансов | MUM072_0014 | 13.35% | 5.65  | 12.июл.23 |
| Министерство Финансов | MUM120_0019 | 13.38% | 7.68  | 12.июл.23 |
| Министерство Финансов | MUM120_0016 | 14.28% | 1.88  | 12.июл.23 |
| Министерство Финансов | MUM180_0006 | 13.60% | 3.73  | 05.июл.23 |
| Министерство Финансов | MUM180_0013 | 12.70% | 9.76  | 05.июл.23 |
| Министерство Финансов | MUM072_0014 | 13.50% | 5.67  | 05.июл.23 |
| Министерство Финансов | MUM180_0016 | 11.60% | 13.58 | 05.июл.23 |
| Министерство Финансов | MUM180_0006 | 13.80% | 3.75  | 29.июн.23 |
| Министерство Финансов | MUM072_0014 | 13.80% | 5.68  | 29.июн.23 |
| Министерство Финансов | MUM120_0016 | 14.25% | 1.91  | 29.июн.23 |
| Министерство Финансов | MUM084_0018 | 13.80% | 4.79  | 29.июн.23 |
| Министерство Финансов | MUM120_0019 | 13.70% | 7.72  | 29.июн.23 |
| Министерство Финансов | MUM180_0013 | 13.00% | 9.77  | 29.июн.23 |
| Министерство Финансов | MOM060_0052 | 13.79% | 3.10  | 29.июн.23 |
| Министерство Финансов | MUM084_0018 | 13.80% | 4.81  | 21.июн.23 |
| Министерство Финансов | MUM180_0016 | 11.60% | 13.62 | 21.июн.23 |
| Министерство Финансов | MUM096_0013 | 13.80% | 6.63  | 21.июн.23 |
| Министерство Финансов | MKM012_0155 | 14.64% | 0.8   | 21.июн.23 |
| Министерство Финансов | MUM108_0014 | 13.60% | 8.92  | 21.июн.23 |
| Министерство Финансов | MUM120_0016 | 14.25% | 1.93  | 21.июн.23 |
| Министерство Финансов | MUM120_0019 | 13.70% | 7.74  | 21.июн.23 |
| Министерство Финансов | MUM096_0014 | 13.80% | 7.92  | 14.июн.23 |
| Министерство Финансов | MUM072_0014 | 13.80% | 5.72  | 14.июн.23 |
| Министерство Финансов | MUM180_0006 | 13.80% | 3.79  | 14.июн.23 |
| Министерство Финансов | MUM180_0013 | 13.00% | 9.81  | 14.июн.23 |
| Министерство Финансов | MUM108_0014 | 13.80% | 8.94  | 14.июн.23 |
| Министерство Финансов | MOM060_0052 | 13.80% | 3.16  | 07.июн.23 |
| Министерство Финансов | MKM012_0154 | 14.80% | 0.77  | 07.июн.23 |
| Министерство Финансов | MUM096_0013 | 14.00% | 6.67  | 07.июн.23 |
| Министерство Финансов | MUM168_0005 | 12.00% | 11.76 | 07.июн.23 |
| Министерство Финансов | MUM108_0014 | 14.00% | 8.96  | 07.июн.23 |
| Министерство Финансов | MUM084_0018 | 14.00% | 4.85  | 07.июн.23 |
| Министерство Финансов | MUM096_0014 | 14.00% | 7.97  | 24.май.23 |
| Министерство Финансов | MUM072_0014 | 14.00% | 5.78  | 24.май.23 |
| Министерство Финансов | MOM024_0088 | 14.41% | 1.93  | 24.май.23 |
| Министерство Финансов | MUM180_0013 | 13.00% | 9.87  | 24.май.23 |
| Министерство Финансов | MOM048_0054 | 13.83% | 3.34  | 17.май.23 |
| Министерство Финансов | MKM012_0155 | 14.62% | 0.89  | 17.май.23 |
| Министерство Финансов | MUM084_0018 | 13.99% | 4.91  | 17.май.23 |
| Министерство Финансов | MUM096_0013 | 14.00% | 6.73  | 17.май.23 |
| Министерство Финансов | MOM060_0054 | 13.97% | 4.53  | 10.май.23 |
| Министерство Финансов | MUM300_0001 | 11.50% | 15.62 | 10.май.23 |

# Ежедневный обзор

4 сентября 2023 г.

|                       |             |        |       |             |
|-----------------------|-------------|--------|-------|-------------|
| Министерство Финансов | MUM156_0007 | 12.25% | 10.78 | 10.май.23   |
| Министерство Финансов | MUM072_0014 | 14.00% | 5.82  | 10.май.23   |
| Министерство Финансов | MUM180_0013 | 13.00% | 9.91  | 10.май.23   |
| Министерство Финансов | MUM096_0013 | 13.99% | 6.76  | 03.май.23   |
| Министерство Финансов | MUM072_0014 | 13.98% | 5.84  | 03.май.23   |
| Министерство Финансов | MUM180_0006 | 13.98% | 3.90  | 03.май.23   |
| Министерство Финансов | MUM120_0019 | 13.99% | 7.90  | 26.апр.23   |
| Министерство Финансов | MUM180_0016 | 11.60% | 13.77 | 26.апр.23   |
| Министерство Финансов | MUM180_0006 | 13.97% | 3.92  | 26.апр.23   |
| Министерство Финансов | MUM156_0007 | 12.25% | 10.82 | 26.апр.23   |
| Министерство Финансов | MOM048_0054 | 13.82% | 3.41  | 19.апр.23   |
| Министерство Финансов | MUM084_0018 | 13.85% | 4.99  | 19.апр.23   |
| Министерство Финансов | MUM120_0019 | 13.98% | 7.92  | 19.апр.23   |
| Министерство Финансов | MKM012_0154 | 14.80% | 0.90  | 19.апр.23   |
| Министерство Финансов | MUM072_0014 | 14.02% | 5.90  | 12.апр.23   |
| Министерство Финансов | MTM084_0001 | 17.27% | 6.90  | 12.апр.23   |
| Министерство Финансов | MUM180_0006 | 13.97% | 3.96  | 12.апр.23   |
| Министерство Финансов | MUM120_0019 | 13.93% | 7.93  | 12.апр.23   |
| Министерство Финансов | MTM096_0001 | 17.71% | 7.78  | 05.апр.23   |
| Министерство Финансов | MUM120_0019 | 13.98% | 7.95  | 05.апр.23   |
| Министерство Финансов | MKM012_0155 | 14.65% | 1.01  | 05.апр.23   |
| Министерство Финансов | MUM168_0005 | 12.00% | 11.94 | 05.апр.23   |
| Министерство Финансов | MUM300_0001 | 11.50% | 15.75 | 24.мар.23   |
| Министерство Финансов | MOM060_0052 | 14.00% | 3.37  | 24.мар.23   |
| Министерство Финансов | MOM024_0087 | 14.99% | 1.84  | 15.мар.23   |
| Министерство Финансов | MUM132_0007 | 13.87% | 9.37  | 15.мар.23   |
| Министерство Финансов | MUM144_0009 | 13.00% | 10.47 | 09.мар.23   |
| Министерство Финансов | MKM012_0154 | 15.55% | 1.01  | 09.мар.23   |
| Министерство Финансов | MUM180_0015 | 11.68% | 13.50 | 01.мар.23   |
| Министерство Финансов | MOM048_0053 | 15.65% | 3.34  | 22.фев.23   |
| Министерство Финансов | MOM060_0054 | 15.87% | 4.76  | 15.фев.23   |
| Министерство Финансов | MOM024_0087 | 16.00% | 1.91  | 15.фев.23   |
| Министерство Финансов | MTM096_0001 | 17.28% | 7.92  | 15.фев.23   |
| Министерство Финансов | MUM132_0007 | 14.05% | 9.47  | 08.фев.23   |
| Министерство Финансов | MTM072_0001 | 17.01% | 5.78  | 08.фев.23   |
| Министерство Финансов | MUM144_0009 | 13.00% | 10.55 | 08.фев.23   |
| Министерство Финансов | MUM096_0012 | 15.55% | 6.49  | 01.фев.23   |
| Министерство Финансов | MUM180_0016 | 11.60% | 14.00 | 01.фев.23   |
| Министерство Финансов | MKM012_0153 | 16.54% | 0.97  | 01.фев.23   |
| Министерство Финансов | MUM240_0002 | 12.25% | 11.30 | 25.январ.23 |
| Министерство Финансов | MUM096_0011 | 15.66% | 5.76  | 25.январ.23 |
| Министерство Финансов | MUM144_0009 | 13.00% | 10.58 | 25.январ.23 |
| Министерство Финансов | MOM024_0087 | 16.66% | 1.97  | 25.январ.23 |
| Министерство Финансов | MOM060_0054 | 16.13% | 4.84  | 18.январ.23 |
| Министерство Финансов | MKM012_0153 | 16.70% | 1.01  | 18.январ.23 |
| Министерство Финансов | MUM132_0007 | 14.05% | 9.53  | 18.январ.23 |
| Министерство Финансов | MUM144_0009 | 13.00% | 10.62 | 11.январ.23 |
| Министерство Финансов | MOM048_0053 | 16.47% | 3.45  | 11.январ.23 |
| Министерство Финансов | MUM096_0011 | 15.80% | 5.80  | 11.январ.23 |



# Ежедневный обзор

4 сентября 2023 г.

|                       |             |        |       |             |
|-----------------------|-------------|--------|-------|-------------|
| Министерство Финансов | MUM300_0001 | 11.50% | 15.97 | 04.январ.23 |
| Министерство Финансов | MTM072_0001 | 16.49% | 5.88  | 04.январ.23 |
| Министерство Финансов | MUM096_0013 | 15.48% | 7.09  | 04.январ.23 |
| Министерство Финансов | MUM084_0018 | 16.02% | 5.29  | 28.дека.22  |
| Министерство Финансов | MOM060_0054 | 15.99% | 4.89  | 28.дека.22  |
| Министерство Финансов | MTM036_0001 | 15.80% | 2.61  | 28.дека.22  |
| Министерство Финансов | MOM048_0054 | 15.99% | 3.72  | 28.дека.22  |
| Министерство Финансов | MTM048_0001 | 16.32% | 3.70  | 28.дека.22  |
| Министерство Финансов | MTM072_0001 | 16.20% | 5.92  | 21.дека.22  |
| Министерство Финансов | MTM048_0001 | 16.20% | 3.72  | 21.дека.22  |
| Министерство Финансов | MUM084_0018 | 16.00% | 5.31  | 21.дека.22  |
| Министерство Финансов | MTM036_0001 | 16.19% | 2.62  | 21.дека.22  |
| Министерство Финансов | MTM060_0001 | 16.20% | 4.82  | 21.дека.22  |
| Министерство Финансов | MOM060_0054 | 15.83% | 4.93  | 14.дека.22  |
| Министерство Финансов | MTM072_0001 | 16.09% | 5.93  | 14.дека.22  |
| Министерство Финансов | MOM048_0054 | 15.97% | 3.76  | 14.дека.22  |
| Министерство Финансов | MOM036_0091 | 16.58% | 2.16  | 14.дека.22  |
| Министерство Финансов | MTM072_0001 | 15.99% | 5.95  | 07.дека.22  |
| Министерство Финансов | MTM048_0001 | 15.99% | 3.76  | 07.дека.22  |
| Министерство Финансов | MTM036_0001 | 15.99% | 2.66  | 07.дека.22  |
| Министерство Финансов | MTM060_0001 | 15.99% | 4.85  | 07.дека.22  |
| Министерство Финансов | MTM036_0001 | 15.92% | 2.68  | 30.ноя.22   |
| Министерство Финансов | MTM072_0001 | 15.92% | 5.97  | 30.ноя.22   |
| Министерство Финансов | MTM036_0001 | 15.88% | 2.70  | 23.ноя.22   |
| Министерство Финансов | MTM060_0001 | 15.95% | 4.91  | 23.ноя.22   |
| Министерство Финансов | MOM048_0054 | 15.48% | 3.84  | 16.ноя.22   |
| Министерство Финансов | MTM060_0001 | 15.57% | 4.91  | 16.ноя.22   |
| Министерство Финансов | MTM048_0001 | 15.67% | 3.84  | 09.ноя.22   |
| Министерство Финансов | MTM036_0001 | 15.67% | 2.74  | 09.ноя.22   |
| Министерство Финансов | MTM060_0001 | 15.49% | 4.95  | 02.ноя.22   |
| Министерство Финансов | MTM048_0001 | 15.49% | 3.85  | 02.ноя.22   |
| Министерство Финансов | MOM036_0091 | 14.45% | 2.30  | 26.окт.22   |
| Министерство Финансов | MTM048_0001 | 15.45% | 3.87  | 26.окт.22   |
| Министерство Финансов | MOM048_0054 | 13.90% | 3.89  | 26.окт.22   |
| Министерство Финансов | MTM060_0001 | 15.45% | 4.97  | 26.окт.22   |
| Министерство Финансов | MTM048_0001 | 15.42% | 3.89  | 19.окт.22   |
| Министерство Финансов | MOM036_0091 | 14.42% | 2.32  | 19.окт.22   |
| Министерство Финансов | MTM060_0001 | 15.43% | 4.99  | 19.окт.22   |
| Министерство Финансов | MOM048_0054 | 13.90% | 3.93  | 12.окт.22   |
| Министерство Финансов | MTM036_0001 | 14.95% | 2.84  | 05.окт.22   |
| Министерство Финансов | MTM048_0001 | 15.20% | 3.93  | 05.окт.22   |
| Министерство Финансов | MOM048_0054 | 13.90% | 3.95  | 05.окт.22   |
| Министерство Финансов | MTM048_0001 | 15.16% | 0.95  | 28.сен.22   |
| Министерство Финансов | MOM036_0091 | 14.00% | 2.38  | 28.сен.22   |
| Министерство Финансов | MOM048_0054 | 13.90% | 3.97  | 28.сен.22   |
| Министерство Финансов | MTM048_0001 | 15.15% | 3.97  | 21.сен.22   |
| Министерство Финансов | MOM048_0054 | 13.90% | 3.99  | 21.сен.22   |
| Министерство Финансов | MTM036_0001 | 14.88% | 2.89  | 14.сен.22   |
| Министерство Финансов | MOM036_0092 | 14.00% | 2.80  | 07.сен.22   |

# Ежедневный обзор

4 сентября 2023 г.

|                       |             |        |      |           |
|-----------------------|-------------|--------|------|-----------|
| Министерство Финансов | MUM120_0014 | 14.45% | 1.90 | 31.авг.22 |
| Министерство Финансов | MUM120_0017 | 13.85% | 4.50 | 31.авг.22 |
| Министерство Финансов | MUM120_0017 | 13.85% | 4.50 | 24.авг.22 |
| Министерство Финансов | MKM012_0151 | 14.79% | 1.00 | 24.авг.22 |
| Министерство Финансов | MUM120_0014 | 14.45% | 2.00 | 24.авг.22 |
| Министерство Финансов | MKM012_0151 | 14.50% | 1.00 | 17.авг.22 |
| Министерство Финансов | MUM120_0014 | 14.22% | 2.00 | 17.авг.22 |
| Министерство Финансов | MUM120_0017 | 13.85% | 4.60 | 17.авг.22 |
| Министерство Финансов | MKM012_0151 | 14.50% | 1.00 | 10.авг.22 |
| Министерство Финансов | MUM120_0014 | 14.20% | 2.00 | 10.авг.22 |
| Министерство Финансов | MUM156_0005 | 13.85% | 4.90 | 10.авг.22 |
| Министерство Финансов | MUM180_0002 | 14.13% | 1.90 | 03.авг.22 |
| Министерство Финансов | MUM156_0005 | 13.85% | 4.90 | 03.авг.22 |
| Министерство Финансов | MUM180_0002 | 14.10% | 1.90 | 27.июл.22 |
| Министерство Финансов | MUM156_0005 | 13.85% | 4.90 | 27.июл.22 |
| Министерство Финансов | MUM144_0003 | 14.50% | 0.80 | 20.июл.22 |
| Министерство Финансов | MUM072_0013 | 13.73% | 4.80 | 20.июл.22 |
| Министерство Финансов | MUM180_0002 | 14.00% | 1.90 | 20.июл.22 |
| Министерство Финансов | MUM180_0002 | 14.00% | 2.00 | 13.июл.22 |
| Министерство Финансов | MUM144_0003 | 14.50% | 0.80 | 13.июл.22 |
| Министерство Финансов | MUM072_0013 | 13.70% | 4.90 | 13.июл.22 |
| Министерство Финансов | MUM180_0002 | 14.00% | 2.00 | 07.июл.22 |
| Министерство Финансов | MUM156_0005 | 13.71% | 5.00 | 07.июл.22 |
| Министерство Финансов | MUM144_0003 | 14.50% | 0.80 | 07.июл.22 |
| Министерство Финансов | MUM144_0003 | 14.50% | 0.80 | 29.июн.22 |
| Министерство Финансов | MUM072_0013 | 13.62% | 4.90 | 29.июн.22 |
| Министерство Финансов | MOM048_0053 | 13.75% | 4.00 | 22.июн.22 |
| Министерство Финансов | MOM036_0092 | 13.85% | 3.00 | 22.июн.22 |
| Министерство Финансов | MUM156_0005 | 13.62% | 5.00 | 22.июн.22 |
| Министерство Финансов | MUM144_0003 | 14.50% | 0.90 | 15.июн.22 |
| Министерство Финансов | MUM180_0001 | 14.00% | 1.90 | 15.июн.22 |
| Министерство Финансов | MOM036_0091 | 13.85% | 2.70 | 08.июн.22 |
| Министерство Финансов | MOM048_0052 | 13.75% | 3.60 | 08.июн.22 |
| Министерство Финансов | MUM072_0013 | 13.62% | 0.90 | 08.июн.22 |
| Министерство Финансов | MUM180_0001 | 14.00% | 2.00 | 08.июн.22 |
| Министерство Финансов | MUM072_0013 | 14.50% | 5.00 | 01.июн.22 |
| Министерство Финансов | MUM180_0001 | 14.00% | 2.00 | 01.июн.22 |
| Министерство Финансов | MUM144_0003 | 14.50% | 0.90 | 25.май.22 |
| Министерство Финансов | MUM120_0017 | 13.62% | 4.80 | 25.май.22 |
| Министерство Финансов | MUM180_0001 | 14.00% | 2.00 | 25.май.22 |
| Министерство Финансов | MUM144_0003 | 14.50% | 0.90 | 18.май.22 |
| Министерство Финансов | MUM120_0017 | 13.62% | 4.80 | 18.май.22 |
| Министерство Финансов | MOM048_0052 | 13.75% | 3.70 | 18.май.22 |
| Министерство Финансов | MOM036_0091 | 13.85% | 2.70 | 18.май.22 |
| Министерство Финансов | MUM180_0001 | 14.00% | 2.00 | 11.май.22 |
| Министерство Финансов | MUM144_0003 | 14.50% | 1.00 | 11.май.22 |
| Министерство Финансов | MOM036_0091 | 13.83% | 2.80 | 11.май.22 |
| Министерство Финансов | MOM048_0052 | 13.75% | 3.70 | 05.май.22 |
| Министерство Финансов | MUM120_0017 | 13.62% | 4.80 | 05.май.22 |

# Ежедневный обзор

4 сентября 2023 г.

|                       |             |        |       |             |
|-----------------------|-------------|--------|-------|-------------|
| Министерство Финансов | MUM132_0006 | 13.76% | 3.20  | 28.апр.22   |
| Министерство Финансов | MOM048_0052 | 13.79% | 3.70  | 27.апр.22   |
| Министерство Финансов | MUM180_0002 | 13.97% | 2.20  | 27.апр.22   |
| Министерство Финансов | MOM036_0091 | 13.81% | 2.80  | 27.апр.22   |
| Министерство Финансов | MOM048_0052 | 13.62% | 3.80  | 20.апр.22   |
| Министерство Финансов | MUM072_0013 | 13.55% | 5.10  | 20.апр.22   |
| Министерство Финансов | MUM072_0013 | 13.17% | 5.10  | 13.апр.22   |
| Министерство Финансов | MUM180_0002 | 13.69% | 2.20  | 13.апр.22   |
| Министерство Финансов | MOM036_0091 | 13.56% | 2.80  | 13.апр.22   |
| Министерство Финансов | MOM036_0091 | 12.84% | 2.90  | 06.апр.22   |
| Министерство Финансов | MOM048_0052 | 12.64% | 3.80  | 06.апр.22   |
| Министерство Финансов | MUM072_0013 | 12.50% | 5.10  | 29.мар.22   |
| Министерство Финансов | MOM036_0091 | 12.71% | 2.90  | 29.мар.22   |
| Министерство Финансов | MUM072_0013 | 12.50% | 5.10  | 29.мар.22   |
| Министерство Финансов | MOM048_0052 | 12.59% | 3.80  | 24.мар.22   |
| Министерство Финансов | MUM072_0013 | 12.63% | 5.20  | 24.мар.22   |
| Министерство Финансов | MKM012_0150 | 13.70% | 0.90  | 16.мар.22   |
| Министерство Финансов | MOM036_0091 | 12.72% | 2.90  | 16.мар.22   |
| Министерство Финансов | MOM048_0052 | 12.67% | 3.90  | 16.мар.22   |
| Министерство Финансов | MUM096_0011 | 13.21% | 6.70  | 02.мар.22   |
| Министерство Финансов | MUM180_0016 | 12.91% | 14.90 | 02.мар.22   |
| Министерство Финансов | MUM180_0015 | 11.10% | 14.50 | 23.фев.22   |
| Министерство Финансов | MUM096_0012 | 10.97% | 7.40  | 23.фев.22   |
| Министерство Финансов | MUM180_0002 | 10.73% | 2.40  | 16.фев.22   |
| Министерство Финансов | MUM120_0019 | 11.04% | 9.10  | 16.фев.22   |
| Министерство Финансов | MOM036_0091 | 10.75% | 3.00  | 09.фев.22   |
| Министерство Финансов | MUM132_0007 | 10.99% | 10.50 | 09.фев.22   |
| Министерство Финансов | MUM096_0013 | 11.00% | 8.00  | 02.фев.22   |
| Министерство Финансов | MUM156_0007 | 11.00% | 12.00 | 02.фев.22   |
| Министерство Финансов | MUM180_0016 | 11.05% | 15.00 | 26.январ.22 |
| Министерство Финансов | MUM072_0013 | 10.90% | 5.30  | 26.январ.22 |
| Министерство Финансов | MKM012_0150 | 10.30% | 1.00  | 20.январ.22 |
| Министерство Финансов | MOM048_0052 | 10.67% | 4.00  | 19.январ.22 |
| Министерство Финансов | MUM144_0009 | 10.87% | 11.60 | 19.январ.22 |
| Министерство Финансов | MUM096_0011 | 10.75% | 6.80  | 19.январ.22 |
| Министерство Финансов | MUM096_0012 | 10.75% | 7.60  | 05.январ.22 |

Источник: KASE, \*лет до погашения с момента размещения

# Ежедневный обзор

4 сентября 2023 г.

Таблица 6. Доля владения нот НБК нерезидентами, млрд тенге

| Доля владения нот НБК нерезидентами |           |             |                   |           |             |                         |
|-------------------------------------|-----------|-------------|-------------------|-----------|-------------|-------------------------|
| Дата                                | Резиденты | Нерезиденты | Всего в обращении | Резиденты | Нерезиденты | Изменение (нерезиденты) |
| 18.08.2023                          | 3178.23   | 91.9        | 3270.12           | 97.19%    | 2.81%       | -4.71                   |
| 11.08.2023                          | 3178.27   | 91.86       | 3270.12           | 97.19%    | 281.00%     | -14.61                  |
| 04.08.2023                          | 2950.31   | 106.47      | 3056.78           | 96.52%    | 3.48%       | 59.86                   |
| 28.07.2023                          | 2948.20   | 108.59      | 3056.78           | 96.45%    | 3.55%       | 11.91                   |
| 21.07.2023                          | 2674.49   | 96.68       | 2771.17           | 96.51%    | 3.49%       | 0.07                    |
| 14.07.2023                          | 2674.56   | 96.61       | 2771.17           | 96.51%    | 3.49%       | 50                      |
| 05.07.2023                          | 2831.54   | 46.61       | 2878.15           | 98.38%    | 1.62%       | 0                       |
| 01.07.2023                          | 2831.54   | 46.61       | 2878.15           | 98.38%    | 1.62%       | -14.3                   |
| 23.06.2023                          | 2 355.61  | 60.91       | 2 416.51          | 97.5%     | 2.52%       | 0                       |
| 16.06.2023                          | 2 355.61  | 60.91       | 2 416.51          | 97.5%     | 2.52%       | -44.14                  |
| 09.06.2023                          | 2 463.77  | 105.05      | 2 568.82          | 95.9%     | 4.10%       | 0                       |
| 02.06.2023                          | 2 463.77  | 105.05      | 2 568.82          | 95.9%     | 4.10%       | 5                       |
| 26.05.2023                          | 2 761.58  | 100.05      | 2 861.63          | 96.5%     | 3.50%       | 0                       |
| 19.05.2023                          | 2 761.58  | 100.05      | 2 861.63          | 96.5%     | 3.5%        | -30.0                   |
| 12.05.2023                          | 2 633.89  | 130.00      | 2 763.89          | 95.3%     | 4.7%        | -5.4                    |
| 05.05.2023                          | 2 628.52  | 135.37      | 2 763.89          | 95.1%     | 4.9%        | -21.9                   |
| 28.04.2023                          | 2 581.11  | 157.23      | 2 738.34          | 94.3%     | 5.7%        | 0.0                     |
| 21.04.2023                          | 2 581.11  | 157.23      | 2 738.34          | 94.3%     | 5.7%        | 20.8                    |
| 14.04.2023                          | 2 593.25  | 136.43      | 2 729.68          | 95.0%     | 5.0%        | 0.0                     |
| 07.04.2023                          | 2 593.25  | 136.43      | 2 729.68          | 95.0%     | 5.0%        | 27.1                    |
| 31.03.2023                          | 2 554.38  | 109.35      | 2 663.72          | 95.9%     | 4.1%        | -0.1                    |
| 24.03.2023                          | 2 554.28  | 109.44      | 2 663.72          | 95.9%     | 4.1%        | 19.2                    |
| 17.03.2023                          | 2 371.16  | 90.29       | 2 461.45          | 96.3%     | 3.7%        | 0.1                     |
| 10.03.2023                          | 2 371.30  | 90.15       | 2 461.45          | 96.3%     | 3.7%        | 0.0                     |
| 03.03.2023                          | 2 626.35  | 90.15       | 2 716.50          | 96.7%     | 3.3%        | 0.0                     |
| 24.02.2023                          | 2 626.35  | 90.15       | 2 716.50          | 96.7%     | 3.3%        | 0.2                     |
| 17.02.2023                          | 2 495.23  | 90          | 2 585.23          | 96.5%     | 3.5%        | 0.0                     |
| 10.02.2023                          | 2 495.23  | 90          | 2 585.23          | 96.5%     | 3.5%        | 0.0                     |
| 03.02.2023                          | 2 307.85  | 90          | 2 397.85          | 96.2%     | 3.8%        | 0.0                     |
| 27.01.2023                          | 2 307.85  | 90          | 2 397.85          | 96.2%     | 3.8%        | -10.0                   |
| 20.01.2023                          | 2 312.44  | 100         | 2 412.44          | 95.9%     | 4.1%        | 0.0                     |
| 13.01.2023                          | 2 312.44  | 100         | 2 412.44          | 95.9%     | 4.1%        | 0.0                     |
| 06.01.2023                          | 2 164.93  | 100         | 2 264.93          | 95.6%     | 4.4%        | 0.0                     |
| 26.12.2022                          | 1 629.02  | 100         | 1 729.02          | 94.2%     | 5.8%        | 0.0                     |
| 15.12.2022                          | 1 629.02  | 100         | 1 729.02          | 94.2%     | 5.8%        | 0.0                     |
| 09.12.2022                          | 1 512.83  | 100         | 1 612.83          | 93.8%     | 6.2%        | 0.0                     |
| 02.12.2022                          | 1 512.83  | 100         | 1 612.83          | 93.8%     | 6.2%        | 10.0                    |
| 25.11.2022                          | 1 473.73  | 90          | 1 563.73          | 94.2%     | 5.8%        | 0.0                     |
| 18.11.2022                          | 1 473.73  | 90          | 1 563.73          | 94.2%     | 5.8%        | 20.0                    |
| 11.11.2022                          | 1 257.63  | 70          | 1 327.63          | 94.7%     | 5.3%        | 0.0                     |
| 04.11.2022                          | 1 257.63  | 70          | 1 327.63          | 94.7%     | 5.3%        | 10.0                    |
| 28.10.2022                          | 1 102.35  | 60          | 1 162.35          | 94.8%     | 5.2%        | -50.1                   |
| 22.10.2022                          | 1 511.10  | 110.1       | 1 621.20          | 93.2%     | 6.8%        | 20.1                    |
| 14.10.2022                          | 1 247.55  | 90          | 1 337.55          | 93.3%     | 6.7%        | -29.9                   |

# Ежедневный обзор

4 сентября 2023 г.

|            |          |        |          |       |       |        |
|------------|----------|--------|----------|-------|-------|--------|
| 07.10.2022 | 1 836.43 | 119.85 | 1 956.28 | 93.9% | 6.1%  | 39.8   |
| 30.09.2022 | 1 661.29 | 80.02  | 1 741.31 | 95.4% | 4.6%  | -0.3   |
| 23.09.2022 | 1 585.08 | 80.3   | 1 665.38 | 95.2% | 4.8%  | 0.3    |
| 16.09.2022 | 1 685.64 | 80     | 1 765.64 | 95.5% | 4.5%  | 0.0    |
| 09.09.2022 | 1 413.61 | 80     | 1 493.61 | 94.6% | 5.4%  | -10.0  |
| 02.09.2022 | 1 827.90 | 90.01  | 1 917.92 | 95.3% | 4.7%  | 18.3   |
| 27.08.2022 | 1 826.43 | 71.75  | 1 898.17 | 96.2% | 3.8%  | 1.8    |
| 19.08.2022 | 1 751.17 | 70     | 1 821.17 | 96.2% | 3.8%  | -15.0  |
| 12.08.2022 | 1 825.29 | 85.01  | 1 910.30 | 95.5% | 4.5%  | 0.0    |
| 05.08.2022 | 1 615.40 | 85.01  | 1 700.41 | 95.0% | 5.0%  | -5.0   |
| 29.07.2022 | 1 728.29 | 90.01  | 1 818.30 | 95.0% | 5.0%  | 0.0    |
| 22.07.2022 | 1 618.52 | 90.01  | 1 708.53 | 94.7% | 5.3%  | -38.4  |
| 15.07.2022 | 1 656.94 | 100.01 | 1 756.96 | 94.3% | 5.7%  | 60.6   |
| 08.07.2022 | 1 596.31 | 120.76 | 1 717.08 | 93.0% | 7.0%  | -112.6 |
| 01.07.2022 | 1 708.95 | 120.76 | 1 829.71 | 93.4% | 6.6%  | 83.5   |
| 24.06.2022 | 1 625.47 | 130.76 | 1 756.23 | 92.6% | 7.4%  | 18.4   |
| 17.06.2022 | 1 607.04 | 140.76 | 1 747.81 | 91.9% | 8.1%  | -43.0  |
| 10.06.2022 | 1 650.01 | 140.76 | 1 790.78 | 92.1% | 7.9%  | 19.7   |
| 03.06.2022 | 1 630.31 | 150.76 | 1 781.07 | 91.5% | 8.5%  | 45.1   |
| 27.05.2022 | 1 585.22 | 150.76 | 1 735.99 | 91.3% | 8.7%  | -10.0  |
| 20.05.2022 | 1 578.15 | 160.76 | 1 738.91 | 90.8% | 9.2%  | 0.0    |
| 13.05.2022 | 1 602.67 | 160.76 | 1 763.44 | 90.9% | 9.1%  | -20.0  |
| 06.05.2022 | 1 598.97 | 180.76 | 1 779.73 | 89.8% | 10.2% | 18.8   |
| 29.04.2022 | 1 610.90 | 162.01 | 1 772.92 | 90.9% | 9.1%  | 0.0    |
| 22.04.2022 | 1 552.75 | 162.01 | 1 714.76 | 90.6% | 9.4%  | 17.9   |
| 15.04.2022 | 1 435.62 | 144.1  | 1 579.72 | 90.9% | 9.1%  | 14.1   |
| 08.04.2022 | 1 390.41 | 130.01 | 1 520.42 | 91.4% | 8.6%  | 15.0   |
| 01.04.2022 | 1 354.55 | 115.01 | 1 469.56 | 92.2% | 7.8%  | 40.0   |
| 25.03.2022 | 1 250.90 | 75.01  | 1 325.91 | 94.3% | 5.7%  | -71.3  |
| 18.03.2022 | 1 430.42 | 146.35 | 1 576.77 | 90.7% | 9.3%  | 24.0   |
| 11.03.2022 | 1 341.62 | 122.31 | 1 463.93 | 91.6% | 8.4%  | -55.1  |
| 05.03.2022 | 1 683.99 | 177.37 | 1 861.36 | 90.5% | 9.5%  | -20.0  |
| 25.02.2022 | 1 679.87 | 197.41 | 1 877.28 | 89.5% | 10.5% | 45.6   |
| 18.02.2022 | 1 710.03 | 151.82 | 1 861.85 | 91.8% | 8.2%  | 10.6   |
| 11.02.2022 | 1 770.99 | 141.26 | 1 912.25 | 92.6% | 7.4%  | 12.3   |
| 04.02.2022 | 1 645.90 | 129.01 | 1 774.90 | 92.7% | 7.3%  | -13.0  |
| 28.01.2022 | 1 639.32 | 142.04 | 1 781.36 | 92.0% | 8.0%  | 2.0    |
| 21.01.2022 | 1 693.79 | 140.04 | 1 833.83 | 92.4% | 7.6%  | 10.1   |
| 14.01.2022 | 1 618.00 | 129.95 | 1 747.96 | 92.6% | 7.4%  | -62.4  |
| 06.01.2022 | 1 640.99 | 192.38 | 1 833.36 | 89.5% | 10.5% | -18.9  |
| 31.12.2021 | 1 938.48 | 211.3  | 2 149.78 | 90.2% | 9.8%  | -0.4   |
| 24.12.2021 | 1 842.45 | 211.68 | 2 054.14 | 89.7% | 10.3% | -4.2   |
| 15.12.2021 | 1 899.57 | 215.88 | 2 115.45 | 89.8% | 10.2% | -111.9 |
| 10.12.2021 | 2 095.32 | 327.81 | 2 423.13 | 86.5% | 13.5% | -45.3  |
| 03.12.2021 | 2 275.47 | 373.12 | 2 648.59 | 85.9% | 14.1% | 0.5    |
| 26.11.2021 | 2 152.41 | 372.67 | 2 525.08 | 85.2% | 14.8% | -30.4  |
| 19.11.2021 | 2 086.03 | 403.07 | 2 489.11 | 83.8% | 16.2% | 22.6   |
| 12.11.2021 | 2 018.44 | 380.49 | 2 398.93 | 84.1% | 15.9% | 43.0   |

# Ежедневный обзор

4 сентября 2023 г.

|            |          |        |          |       |       |        |
|------------|----------|--------|----------|-------|-------|--------|
| 05.11.2021 | 2 036.33 | 337.49 | 2 373.82 | 85.8% | 14.2% | -108.7 |
| 29.10.2021 | 2 546.32 | 446.21 | 2 992.54 | 85.1% | 14.9% | 25.5   |
| 22.10.2021 | 2 416.90 | 420.76 | 2 837.66 | 85.2% | 14.8% | 51.2   |
| 15.10.2021 | 2 425.02 | 369.61 | 2 794.62 | 86.8% | 13.2% | -52.3  |
| 08.10.2021 | 2 433.47 | 421.9  | 2 855.37 | 85.2% | 14.8% | 2.8    |
| 01.10.2021 | 2 379.45 | 419.12 | 2 798.58 | 85.0% | 15.0% | -52.1  |
| 24.09.2021 | 2 535.46 | 471.21 | 3 006.67 | 84.3% | 15.7% | 85.5   |
| 17.09.2021 | 2 432.57 | 385.73 | 2 818.29 | 86.3% | 13.7% | 33.1   |
| 10.09.2021 | 2 424.57 | 352.68 | 2 777.26 | 87.3% | 12.7% | -67.5  |
| 03.09.2021 | 2 690.72 | 420.2  | 3 110.91 | 86.5% | 13.5% | -9.9   |
| 27.08.2021 | 2 793.58 | 430.08 | 3 223.66 | 86.7% | 13.3% | -35.0  |
| 20.08.2021 | 2 782.93 | 465.08 | 3 248.01 | 85.7% | 14.3% | -11.9  |
| 13.08.2021 | 2 730.47 | 476.95 | 3 207.42 | 85.1% | 14.9% | 49.2   |
| 06.08.2021 | 2 779.62 | 427.8  | 3 207.42 | 86.7% | 13.3% | -53.4  |
| 30.07.2021 | 2 899.72 | 481.23 | 3 380.95 | 85.8% | 14.2% | -26.2  |
| 23.07.2021 | 3 007.80 | 507.43 | 3 515.23 | 85.6% | 14.4% | -49.4  |
| 16.07.2021 | 3 028.90 | 556.87 | 3 585.77 | 84.5% | 15.5% | 19.0   |
| 09.07.2021 | 3 029.13 | 537.87 | 3 567.00 | 84.9% | 15.1% | 12.1   |
| 03.07.2021 | 3 017.83 | 525.79 | 3 543.62 | 85.2% | 14.8% | 11.1   |
| 25.06.2021 | 2 941.48 | 514.68 | 3 456.16 | 85.1% | 14.9% | -57.7  |
| 18.06.2021 | 2 900.83 | 572.34 | 3 473.17 | 83.5% | 16.5% | 26.1   |
| 11.06.2021 | 2 945.94 | 546.28 | 3 492.22 | 84.4% | 15.6% | -28.4  |
| 04.06.2021 | 2 899.15 | 574.69 | 3 473.84 | 83.5% | 16.5% | 63.0   |
| 28.05.2021 | 2 733.50 | 511.65 | 3 245.15 | 84.2% | 15.8% | -27.1  |
| 21.05.2021 | 2 667.30 | 538.74 | 3 206.04 | 83.2% | 16.8% | 26.4   |
| 14.05.2021 | 2 583.91 | 512.37 | 3 096.28 | 83.5% | 16.5% | 56.7   |
| 06.05.2021 | 2 668.79 | 455.69 | 3 124.48 | 85.4% | 14.6% | 6.5    |
| 30.04.2021 | 3 036.14 | 449.16 | 3 485.31 | 87.1% | 12.9% | 48.6   |
| 23.04.2021 | 2 989.95 | 400.55 | 3 390.50 | 88.2% | 11.8% | -104.0 |
| 16.04.2021 | 2 856.56 | 504.58 | 3 361.14 | 85.0% | 15.0% | -32.8  |
| 09.04.2021 | 2 982.52 | 537.36 | 3 519.89 | 84.7% | 15.3% | -9.3   |
| 02.04.2021 | 2 915.59 | 546.7  | 3 462.29 | 84.2% | 15.8% | -18.3  |
| 26.03.2021 | 2 891.13 | 564.96 | 3 456.08 | 83.7% | 16.3% | 1.8    |
| 19.03.2021 | 3 103.20 | 563.15 | 3 666.17 | 84.6% | 15.4% | 39.6   |

Источник: Национальный Банк РК



**АО «Halyk Finance»**

**Департамент исследований**

**E-mail**  
research@halykfinance.kz

**Департамент продаж**

**E-mail**  
sales@halykfinance.kz

**Адрес:**

Halyk Finance  
пр. Абая, 109 «В», 5 этаж  
A05A1B4, Алматы, Республика Казахстан  
Тел. +7 727 339 43 77  
[www.halykfinance.kz](http://www.halykfinance.kz)

**Bloomberg**  
HLFN  
**Refinitiv**  
Halyk Finance  
**Factset**  
Halyk Finance  
**Capital IQ**  
Halyk Finance

#### **Заявление об ограничении ответственности**

Настоящая публикация носит исключительно информационный характер и не является предложением или попыткой со стороны АО «Halyk Finance» купить, продать или вступить в иную сделку в отношении каких-либо ценных бумаг и иных финансовых инструментов, на которые в настоящей публикации может содержаться ссылка, предоставить какие-либо инвестиционные рекомендации или услуги. Указанные предложения могут быть направлены исключительно в соответствии с требованиями применимого законодательства. Настоящая публикация основана на информации, которую мы считаем надежной, однако мы не утверждаем, что все приведенные сведения абсолютно точны. При этом, отмечаем, что прошлая доходность не является показателем доходности инвестиций в будущем. Мы не несем ответственности за использование клиентами информации, содержащейся в настоящей публикации, а также за сделки и операции с ценными бумагами и иными финансовыми инструментами, упоминающимися в ней. Мы не берем на себя обязательство регулярно обновлять информацию, которая содержится в настоящей публикации или исправлять возможные неточности. HF, его аффилированные и должностные лица, партнеры и сотрудники, в том числе лица, участвующие в подготовке и выпуске этого материала, оставляют за собой право участвовать в сделках в отношении упоминающихся в настоящей публикации ценных бумаг и иных финансовых инструментов. Также отмечаем, что на ценные бумаги и иные финансовые инструменты, рассматриваемые в настоящей публикации и номинированные в иностранной валюте, могут оказывать влияние обменные курсы валют. Изменение обменных курсов валют может вызвать снижение стоимости инвестиций в указанные активы. Следует иметь в виду, что инвестирование в Американские депозитарные расписки также подвержено риску изменения обменного курса валют, а инвестирование в казахстанские ценные бумаги и иные финансовые инструменты имеет значительный риск. В указанной связи, инвесторы до принятия решения об участии в сделках с ценными бумагами и иными финансовыми инструментами, рассматриваемыми в настоящей публикации, должны проводить собственное исследование относительно надежности эмитентов данных ценных бумаг и иных финансовых инструментов.

Настоящая информация не предназначена для публичного распространения и не может быть воспроизведена, передана или опубликована, целиком или по частям, без предварительного письменного разрешения АО «Halyk Finance».