



Ежедневный обзор

Индексы снова закрылись в красной зоне

Ежедневный обзор

18 августа 2023 г.

>> Индексы снова закрылись в красной зоне

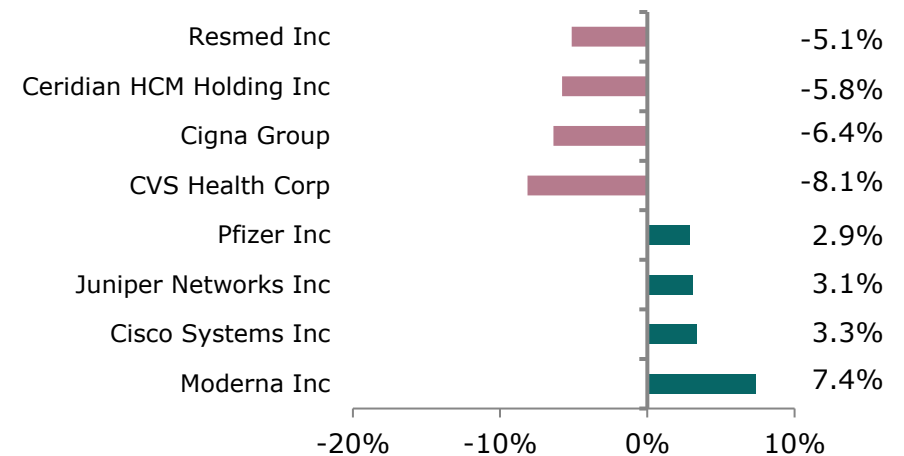
Рынок акций США в четверг окрасился в красный цвет и скорректировался в пределах 0.8%-1.2% на фоне опасений по поводу слабого роста экономики Китая и повышения процентной ставки ФРС США. Однако акции материкового Китая закрылись в зеленой зоне на новостях об усилиях Народного банка Китая в части поддержки экономики и национальной валюты. Так, по итогам дня курс китайской валюты укрепился к доллару США на 0.2% до 7.2866 юаня после того, как регулятор и государственные банки провели валютные интервенции. При этом, с начала года юань подешевел по отношению к доллару США на 5.6%.

В США продолжает усугубляться ситуация по ипотечным кредитам. По итогам четверга средняя ставка Freddie Mac по 30-летней фиксированной ссуде увеличилась до 7.09%, что стало самым высоким показателем с 2002 г.

>> Рост котировок на нефть

Цены на черное золото увеличились на 0.8% до \$84.1 за баррель. Такое движение котировок на нефть произошло на фоне того, что правительство Китая предприняло ряд мер по поддержке экономики страны.

Лидеры и аутсайдеры индекса S&P 500



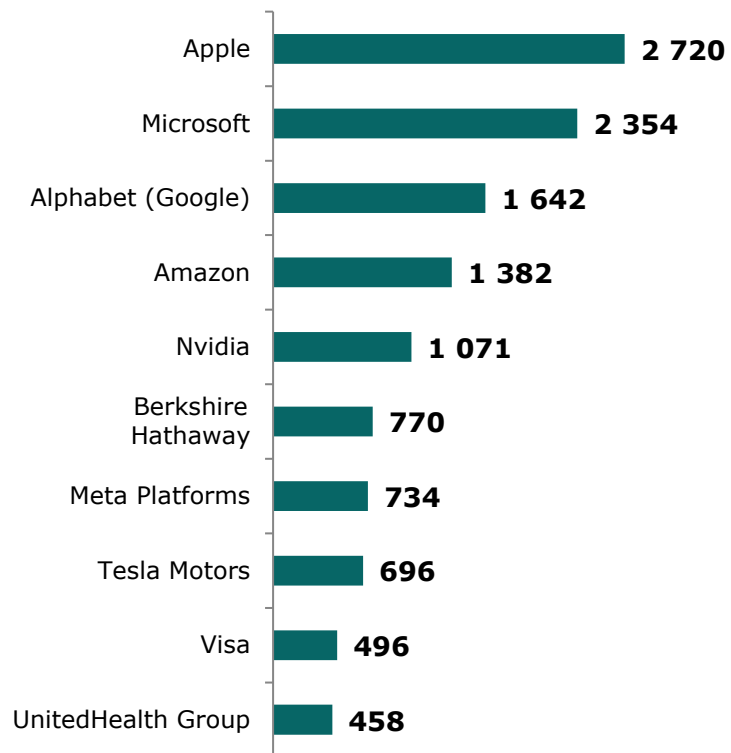
Товарный рынок

	Знач.	Изменение			
		1D	1W	1M	YTD
Brent	84.1	0.8%	-2.6%	5.6%	-2.1%
Медь	8 236	0.8%	-1.8%	-2.6%	-1.6%
Цинк	2 298	0.6%	-6.5%	-3.1%	-22.7%
Золото	1 889.4	-0.1%	-1.2%	-4.4%	3.6%
Серебро	22.7	1.2%	-0.1%	-9.8%	-5.3%
Природный газ	2.6	1.1%	-5.3%	-3.4%	-41.4%
Алюминий	2 146	0.1%	-2.7%	-2.7%	-9.8%

Ежедневный обзор

18 августа 2023 г.

>> **Рыночная капитализация 10 крупнейших публичных компаний США, млрд \$**



Динамика изменения индекса S&P 500

	Изменение		Количество эмитентов	Вес, (%)
	в %	в пунктах		
S&P 500	-0.8%	-34.0	503	100%
Information Technology	-1.0%	-11.6	65	27.2%
Health Care	-0.8%	-4.6	65	13.7%
Financials	-0.5%	-2.8	72	12.7%
Consumer Discretionary	-1.6%	-7.4	53	10.5%
Communications Services	-0.6%	-2.3	23	8.7%
Industrials	-0.8%	-3.2	75	8.5%
Consumer Staples	-1.0%	-3.0	37	6.7%
Energy	1.1%	2.2	23	4.5%
Utilities	-0.3%	-0.4	30	2.5%
Materials	-0.2%	-0.2	29	2.5%
Real Estate	-0.7%	-0.8	31	2.5%

Ежедневный обзор

18 августа 2023 г.

» Индексы снова закрылись в красной зоне

Рынок акций США в четверг окрасился в красный цвет и скорректировался в пределах 0.8%-1.2% на фоне опасений по поводу слабого роста экономики Китая и повышения процентной ставки ФРС США. Однако акции материкового Китая закрылись в зеленой зоне на новостях об усилиях Народного банка Китая в части поддержки экономики и национальной валюты. Так, по итогам дня курс китайской валюты укрепился к доллару США на 0.2% до 7.2866 юаня после того, как регулятор и государственные банки провели валютные интервенции. При этом, с начала года юань подешевел по отношению к доллару США на 5.6%. В условиях ухудшения внешнеторговой деятельности и геополитической напряженности перед руководством Китая стоит задача поддержки экономики через смягчение ДКП, однако чрезмерное ее смягчение может вызвать отток капитала из Поднебесной и спровоцировать еще большее ослабление юаня.

В США продолжает усугубляться ситуация по ипотечным кредитам. По итогам четверга средняя ставка Freddie Mac по 30-летней фиксированной ссуде увеличилась до 7.09%, что стало самым высоким показателем с 2002 г. Если ставки продолжат расти, то вслед за ними увеличится стоимость заимствования по ипотеке, что спровоцирует отток потенциальных клиентов и, как следствие, может привести к дальнейшему снижению цен на недвижимость. При этом, казначейские облигации США на опасениях по поводу дальнейшего повышения процентных ставок продемонстрировали рост доходности. Так, доходность 10-летних облигаций США достигла 4.27%, а по 30-летним составила 4.39%.

» Корпоративный блок

Компания Samsung приняла решение вдвое сократить долю своего владения ASML. По итогам отчета на конец 2к2023 г. компания Samsung владела 2.75 млн. акций ASML по сравнению с 6.3 млн. акций в предыдущем квартале. Таким образом, южнокорейская компания сократила свое участие на более чем 56%. При этом, продажа этой доли принесла компании 2.1 млрд. евро (\$2.29 млрд).

Фондовые индексы	Регион	Посл. Знач.	Изменение	
			За день	С начала года
Americas				
S&P500	США	4 370.4	-0.77%	13.83%
Dow Jones	США	34 474.8	-0.84%	4.01%
NASDAQ	США	13 316.9	-1.17%	27.23%
EMEA				
Euro Stoxx 50	Еврозона	4 227.8	-1.32%	11.45%
FTSE 100	Великобритания	7 310.2	-0.63%	-1.90%
CAC 40	Франция	7 191.7	-0.94%	11.09%
DAX	Германия	15 676.9	-0.71%	12.59%
IBEX 35	Испания	9 278.0	-0.78%	12.75%
FTSE MIB	Италия	27 879.4	-1.03%	17.60%
Asia/Pacific				
Nikkei 225	Япония	31 565.2	-0.19%	20.96%
Hang Seng	Гонконг	18 181.0	-0.81%	-8.09%
CSI 300	Китай	3 825.6	0.19%	-1.19%
Shanghai	Китай	3 167.6	0.55%	2.53%
Sensex	Индия	65 151.0	-0.59%	7.08%
Singapore	Сингапур	3 172.9	-0.75%	-2.41%
Emerging markets				
Bovespa	Бразилия	114 982.3	-0.53%	4.78%
RTSI\$	Россия	1 028.9	1.41%	6.01%
NIFTY 50	Индия	19 365.3	-0.51%	6.96%
TOP 40	ЮАР	68 878.8	-0.67%	2.87%
Borsa Index	Турция	7 764.5	1.33%	40.94%
KASE	Казахстан	3 751.9	0.14%	15.39%

Ежедневный обзор

18 августа 2023 г.

»» Валютный рынок

- Значение индекса доллара США (DXY), показывающего отношение курса доллара к корзине из шести мировых валют, увеличилось на 0.1% до 103.6 п;
- Курс USDKZT ослаб на 0.6% до 462.5.

»» Главные новости

- Депутаты Amanat требуют привлечь к уголовной ответственности руководство "Арселор Миттал Темиртау";
- Казахстан планирует транспортировать в 2024 г. по нефтепроводу "Дружба" в Германию 1.2 млн тонн нефти.

LIBOR (USD)

	Знач.	Значение на дату			
		1D	1W	1M	YTD
LIBOR Overnight	5.06%	5.05%	5.07%	5.07%	4.32%
LIBOR1M	5.43%	5.43%	5.43%	5.36%	4.39%
LIBOR3M	5.64%	5.64%	5.63%	5.58%	4.77%
LIBOR6M	5.87%	5.87%	5.85%	5.82%	5.14%
LIBOR12M	6.04%	5.96%	5.93%	5.72%	5.48%

Валютный рынок

	Знач.	Изменение валютных пар			
		1D	1W	1M	YTD
DXY	103.6	0.1%	1.0%	3.7%	0.0%
USD/KZT	462.5	0.6%	3.9%	4.2%	-0.1%
USD/RUB	94.3	-1.4%	-2.7%	3.6%	27.1%
EUR/USD	1.09	-0.1%	-1.0%	-2.9%	1.6%
GBP/USD	1.27	0.1%	0.6%	-1.5%	5.5%
USD/JPY	145.84	-0.3%	0.8%	4.4%	11.2%

Долговой рынок

	Валюта	YTM	YTM на			
			1D	1W	1M	YTD
US Treasuries (10YR)	US\$	4.25%	4.27%	4.15%	3.79%	3.87%
US Treasuries (30YR)	US\$	4.37%	4.39%	4.26%	3.89%	3.96%
UK Gilts (30YR)	GBP	4.75%	4.65%	4.36%	4.43%	3.67%
Germany (10YR)	EUR	2.71%	2.65%	2.53%	2.48%	2.57%
Russia (10YR)	RUB	10.0%	10.2%	9.9%	9.8%	9.1%
Kazakhstan (3YR)	US\$	3.73%	3.59%	3.54%	3.49%	3.37%

Ежедневный обзор

18 августа 2023 г.

- **Депутаты Amanat требуют привлечь к уголовной ответственности руководство "Арселор Миттал Темиртау"**

Депутаты Amanat требуют привлечь к уголовной ответственности руководство АО "Арселор Миттал Темиртау" в связи с аварией на шахте "Казахстанская" в Карагандинской области.

Депутаты Ерлан Саиров и Кудайберген Бексултанов выступили с совместным заявлением.

По их мнению, произошедшее является прямым следствием состояния оборудования в угольных шахтах, а также бездумного сокращения производственного персонала.

"В своих запросах депутаты от партии Amanat требовали привлечь к уголовной ответственности топ-менеджмент компании – иностранных подданных, которые принимают решения об экономии денег, из-за которых гибнут наши сограждане. Несмотря на неоднократные предупреждения господин Миттал, глава транснациональной компании, даже не пытается демонстрировать усилия по предотвращению аварий, травматизма и смертей наших сограждан. Мы обращаемся к правительству: час расплаты наступил – нам не по пути с господином Митталом, пора с ним прощаться!" – говорится в заявлении.

Ещё один мажилисмен Никита Шаталов заявил, что Лакшми Миттал не сделал выводы после всех трагедий, которые произошли за последние годы, а менеджменту компании не важно, что гибнут казахстанцы и что их здоровье находится под постоянной угрозой.

Ранее президент Касым-Жомарт Токаев поручил правительству и акимату Карагандинской области провести всестороннее расследование причин аварии на шахте "Казахстанская" и пригрозил "АрселорМиттал" последствиями для последующего пребывания на казахстанском рынке.

Источник: Интерфакс-Казахстан, Bloomberg

- **Казахстан планирует транспортировать в 2024 г. по нефтепроводу "Дружба" в Германию 1.2 млн тонн нефти**

"Согласно полученным заявкам от грузоотправителей на 2024 год, "Карачаганак Петролеум Оперейтинг" планирует 1.2 млн тонн (нефти - ИФ) в 2024 году транспортировать в данном направлении (в направлении поста "Адамова застава" - ИФ)", - сказал Оспанов в рамках дня эмитента "КазТрансОйла" на KASE в пятницу.

По состоянию на начало июля Казахстан транспортировал в Германию 290 тыс. тонн нефти. На 2023 год у казахстанской компании "КазТрансОйл" (КТО) имеется квота от российской "Транснефти" на прокачку 1.2 млн тонн сырья в ФРГ. Первая партия была отгружена в феврале.

Нефть поставляется из Казахстана в Германию из ресурсов компании Karachaganak Petroleum Operating (КПО, "Карачаганак Петролеум Оперейтинг"), которая ведет разработку Карачаганака, согласно подписанному в 1997 году и рассчитанному на 40 лет СПП. В консорциум входят Shell (29.25%, через 100% аффилированную компанию "Би Джи Карачаганак Лимитед"), Eni (29.25%), Chevron (18%), НК "ЛУКОЙЛ" (13.5%), "КазМунайГаз" (10%).

Источник: Интерфакс-Казахстан, Bloomberg

Ежедневный обзор

18 августа 2023 г.

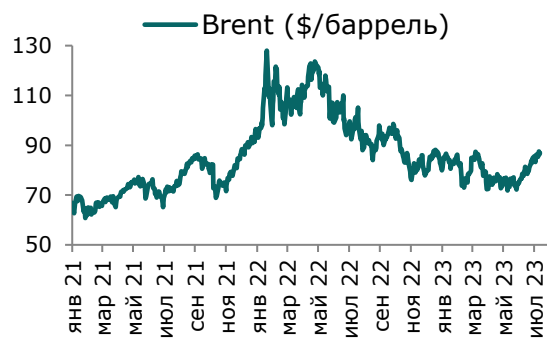
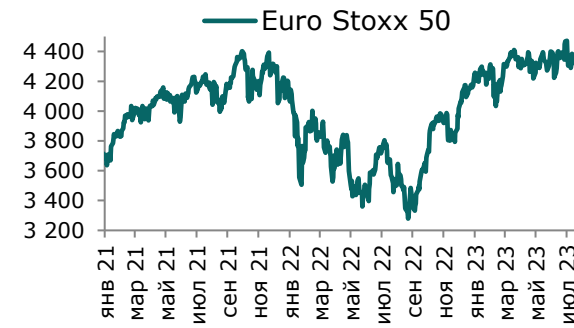
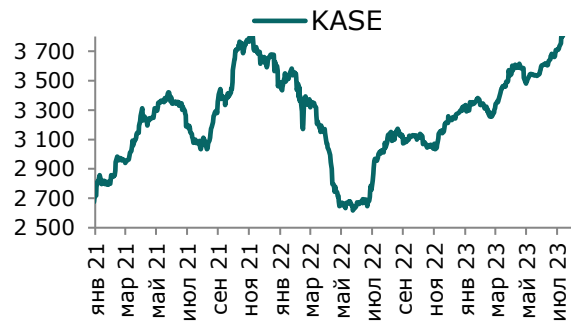
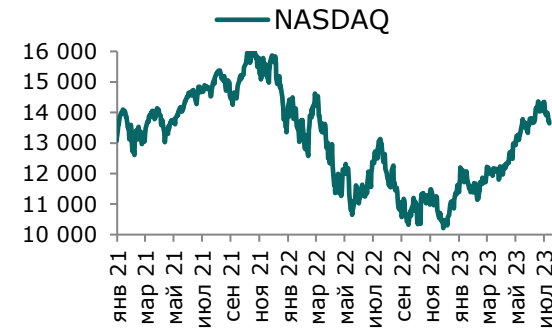
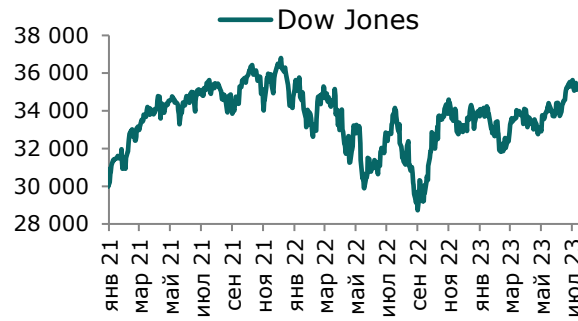
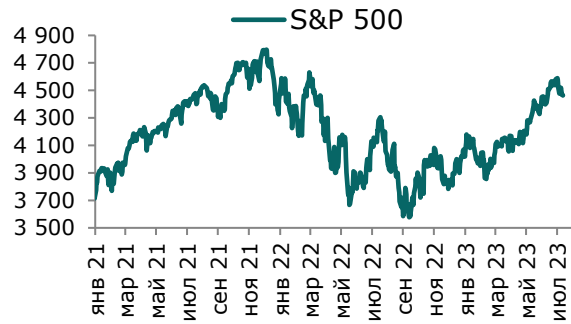
Таблица 1. Динамика изменения валют стран СНГ, развивающихся и развитых стран

Валютная пара (индекс)	Страна	Базовая ставка	Инфляция* 2021	Инфляция* 2022	Курс	1D	1W	1M	YTD
USD/KZT	Казахстан	16.75%	8.0%	14.9%	462.5	0.6%	3.9%	4.2%	-0.1%
USD/RUB	Россия	12.00%	6.7%	13.8%	94.3	-1.4%	-2.7%	3.6%	27.1%
USD/GEL	Грузия	10.25%	9.3%	11.6%	2.61	-0.2%	0.0%	1.7%	-3.2%
USD/KGS	Кыргызстан	13.00%	11.2%	14.7%	87.93	-0.1%	0.0%	4.8%	2.7%
USD/TJS	Таджикистан	10.00%	8.0%	4.5%	10.92	0.0%	0.2%	0.2%	6.7%
USD/UZS	Узбекистан	14.00%	10.0%	12.3%	12 068.03	0.0%	0.2%	4.0%	7.5%
USD/UAH	Украина	22.00%	9.3%	20.1%	36.93	0.2%	0.2%	0.0%	0.0%
Развивающиеся страны									
USD/CNY	Китай	4.35%	0.9%	2.0%	7.29	-0.2%	0.9%	0.9%	5.6%
USD/BRL	Бразилия	13.25%	8.3%	9.3%	4.98	-0.3%	1.4%	4.1%	-5.8%
USD/INR	Индия	6.50%	4.1%	6.7%	83.15	0.2%	0.4%	1.4%	0.5%
USD/ZAR	ЮАР	8.25%	4.6%	6.9%	19.07	-0.5%	1.1%	6.7%	11.9%
USD/TRY	Турция	17.50%	19.4%	72.0%	27.11	0.1%	0.3%	1.1%	44.9%
Развитые страны									
DXY	США	5.50%	4.7%	8.0%	103.6	0.1%	1.0%	3.7%	0.0%
USD/CAD	Канада	5.00%	3.4%	6.8%	1.35	0.1%	0.7%	2.9%	-0.1%
GBP/USD	Великобритания	5.25%	2.6%	9.1%	1.27	0.1%	0.6%	-1.5%	5.5%
USD/CHF	Швейцария	1.75%	0.6%	2.8%	0.88	-0.2%	0.2%	2.3%	-5.0%
USD/JPY	Япония	-0.10%	-0.3%	2.5%	145.84	-0.3%	0.8%	4.4%	11.2%
USD/KRW	Южная Корея	3.50%	2.3%	5.1%	1 341.80	0.4%	2.0%	6.4%	6.0%

Источник: Bloomberg, *показатель темпа инфляции в среднем за год

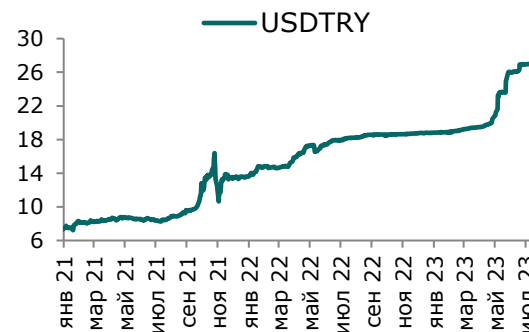
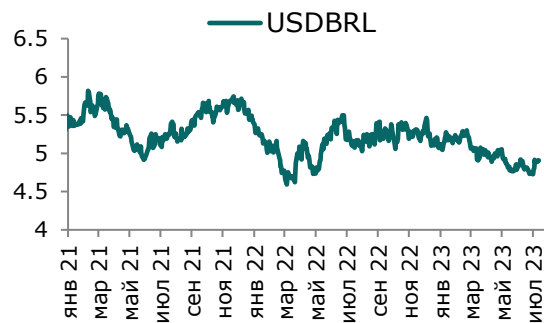
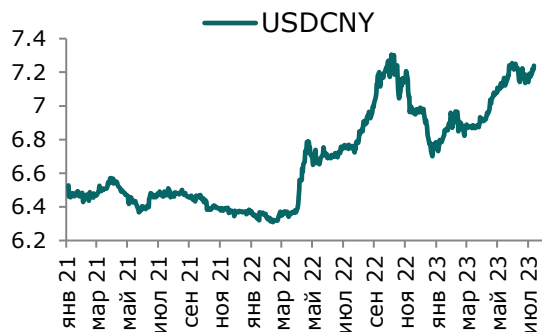
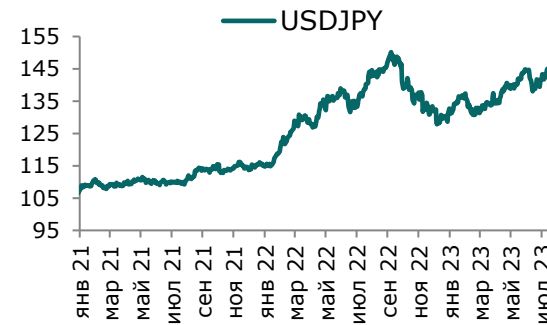
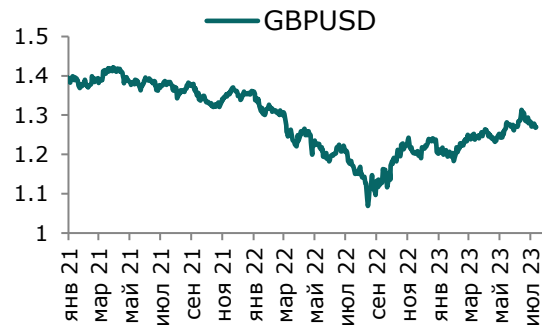
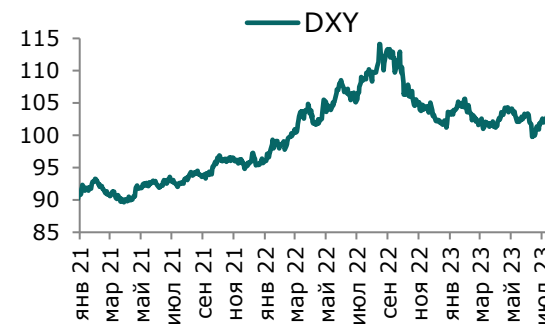
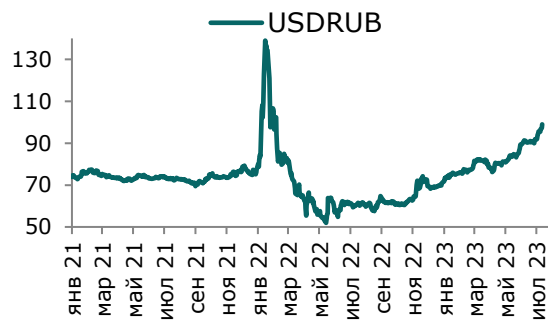
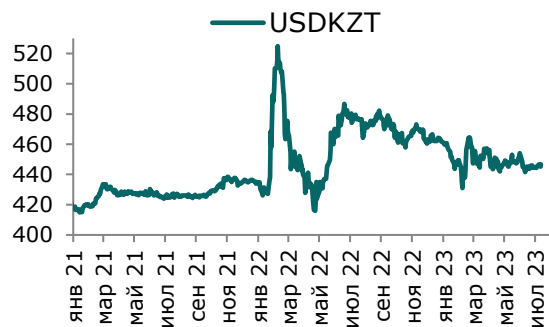
Ежедневный обзор

18 августа 2023 г.



Ежедневный обзор

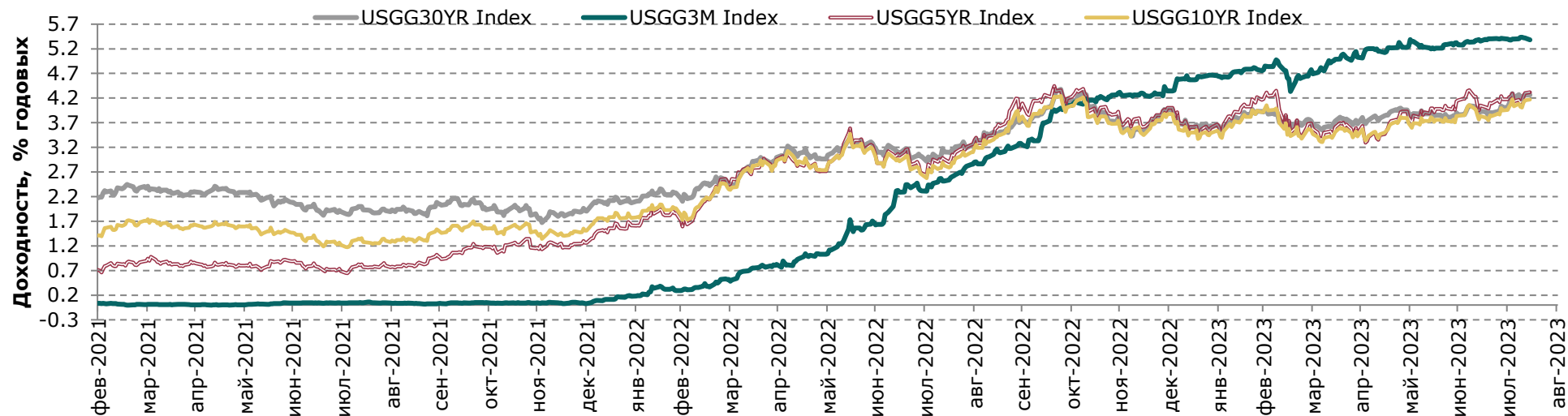
18 августа 2023 г.



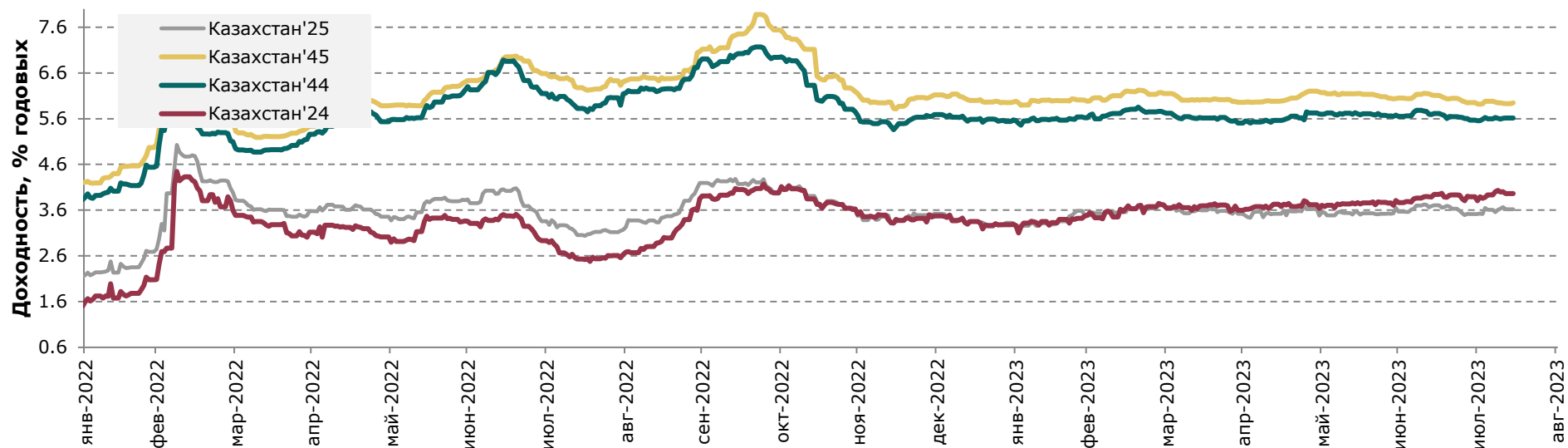
Ежедневный обзор

18 августа 2023 г.

Доходность государственных ценных бумаг США



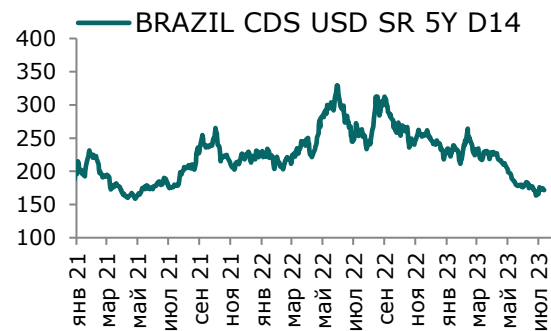
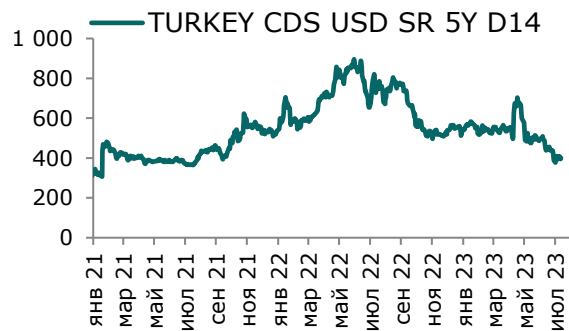
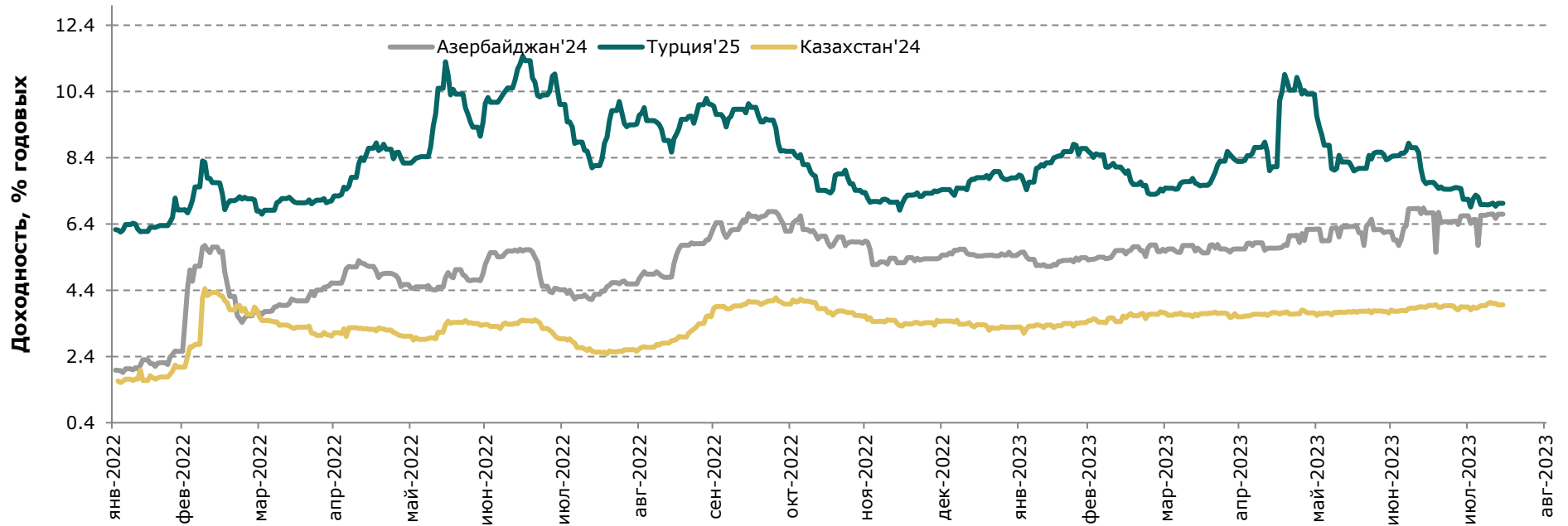
Динамика доходности суверенных облигаций РК



Ежедневный обзор

18 августа 2023 г.

Динамика доходности суверенных еврооблигаций Турции и Азербайджана



Ежедневный обзор

18 августа 2023 г.

Таблица 2. Информация по казахстанским еврооблигациям

Выпуск	Валюта	Купон	Цена		Доходность		Спред		Дата погашения	Объем бумаг в обращении, млн.	Дюрация
			Покупка	Продажа	Покупка	Продажа	Z-Sprd	G-Sprd			
Республика Казахстан											
KAZAKS 0.6 09/30/26	EUR	0.60	88.39	89.42	4.68	4.29	78.58	150.43	30.09.2026	500	2.95
KAZAKS 2 3/8 11/09/28	EUR	2.38	100.00	100.00	2.37	2.37	-92.62	-24.62	09.11.2028	525	4.78
KAZAKS 1 1/2 09/30/34	EUR	1.50	72.96	74.06	4.67	4.52	129.82	186.70	30.09.2034	650	9.54
KAZAKS 1.55 11/09/23	EUR	1.55	98.88	99.32	6.34	4.45	76.32	77.86	09.11.2023	525	0.23
KAZAKS 3 7/8 10/14/24	USD	3.88	88.58	100.31	14.94	3.59	-166.12	-164.11	14.10.2024	1500	1.08
KAZAKS 6 1/2 07/21/45	USD	6.50	106.22	107.19	5.99	5.91	208.49	149.80	21.07.2045	1500	11.89
KAZAKS 5 1/8 07/21/25	USD	5.13	102.37	103.24	3.84	3.38	-146.35	-154.13	21.07.2025	2500	1.83
KAZAKS 4 7/8 10/14/44	USD	4.88	90.40	91.49	5.66	5.56	173.80	113.76	14.10.2044	1000	12.44
НК КазМунайГаз											
KZOKZ 6 3/8 10/24/48	USD	6.38	85.53	86.37	7.68	7.60	380.17	324.20	24.10.2048	1500	11.24
KZOKZ 5 3/4 04/19/47	USD	5.75	81.97	82.76	7.37	7.29	348.36	290.69	19.04.2047	1250	11.46
KZOKZ 5 3/8 04/24/30	USD	5.38	92.76	93.53	6.73	6.59	257.05	231.42	24.04.2030	1250	5.39
KZOKZ 3 1/2 04/14/33	USD	3.50	77.50	78.40	6.70	6.55	263.40	237.15	14.04.2033	750	7.68
KZOKZ 4 3/4 04/19/27	USD	4.75	94.98	95.57	6.30	6.11	181.20	161.54	19.04.2027	1000	3.25
Самрук Казына											
SAMRUK 2 10/28/26	USD	2.00	89.65	90.47	5.58	5.27	88.76	71.02	28.10.2026	500	3.01
КазТрансГаз											
KZTGKZ 4 3/8 09/26/27	USD	4.38	91.99	93.36	6.63	6.23	200.03	179.21	26.09.2027	706	3.61
Казахстан ТемирЖолы											
KTZKZ 3 1/4 12/05/23	CHF	3.25	96.91	100.07	14.21	2.99	118.29	145.84	05.12.2023	250	0.28
Банк Развития Казахстана											
DBKAZ 5 3/4 05/12/25	USD	5.75	100.21	101.04	5.62	5.11	17.48	11.31	12.05.2025	500	1.61
DBKAZ 2.95 05/06/31	USD	2.95	79.12	80.21	6.42	6.22	226.49	197.49	06.05.2031	255	6.57
ТенгизШевройл											
TENGIZ 4 08/15/26	USD	4.00	90.17	91.06	8.06	7.67	315.00	300.33	15.08.2026	1000	2.52
TENGIZ 3 1/4 08/15/30	USD	3.25	75.95	76.97	7.77	7.55	356.38	328.45	15.08.2030	750	5.96
TENGIZ 2 5/8 08/15/25	USD	2.63	90.51	91.54	7.85	7.25	244.02	235.38	15.08.2025	500	1.89

Ежедневный обзор

18 августа 2023 г.

Таблица 3. Информация по узбекским еврооблигациям

Выпуск	Валюта	Купон	Цена		Доходность		Спред		Дата погашения	Объем бумаг в обращении, млн.	Дюрация
			Покупка	Продажа	Покупка	Продажа	Z-Sprd	G-Sprd			
Республика Узбекистан											
UZBEK 4,75 2024	USD	4.75%	98.71	99.48	7.36	5.79	14.70	26.37	20.02.2024	500	0.48
UZBEK 5,375 2029	USD	5.38%	92.62	93.61	7.01	6.78	265.32	244.15	20.02.2029	500	4.53
UZBEK 3,7 2030	USD	3.70%	81.86	82.97	6.91	6.69	267.51	239.68	25.11.2030	555	6.07
НБ Республики Узбекистан											
NBUZB 4,85 2025	USD	4.85%	94.50	95.63	7.63	7.04	216.74	205.46	21.10.2025	300	1.99
Узпромстройбанк											
SQBNZU 5,75 2024	USD	5.75%	94.34	95.81	10.52	9.24	406.50	406.84	02.12.2024	300	1.19
Ипотека Банк											
IPTBZU 5,5 2025	USD	5.50%	92.43	93.24	9.28	8.86	410.45	398.75	19.11.2025	300	2.03

Таблица 4. Информация по прочим еврооблигациям

Выпуск	Валюта	Купон	Цена		Доходность		Спред		Дата погашения	Объем бумаг в обращении, млн.	Дюрация
			Покупка	Продажа	Покупка	Продажа	Z-Sprd	OAS-Sprd			
SEASPAN CORP	USD	5.50%	80.50	82.62	9.91	9.37	530.90	506.46	01.08.2029	750	4.81
GRUPO AXO SA DE CV	USD	5.75%	87.20	88.23	11.17	10.70	618.89	604.13	08.06.2026	325	2.46
CYDSA SAB DE CV	USD	6.25%	93.54	94.68	8.12	7.78	353.76	305.37	04.10.2027	332	3.47
BUKIT MAKMUR MANDIRI UTA	USD	7.75%	84.11	85.69	15.72	14.85	1021.84	1005.54	10.02.2026	400	2.12
EMPRESA ELECTRICA COCHRA	USD	5.50%	93.89	95.15	8.95	8.21	357.29	345.36	14.05.2027	258	1.76
GRUPO UNICOMER CO LTD	USD	7.88%	99.01	99.76	9.52	8.26	274.11	285.28	01.04.2024	350	0.58
IOCHPE-MAX/MAX WHEELS MX	USD	5.00%	86.03	87.15	8.66	8.34	418.66	397.96	07.05.2028	400	3.99
ADECOAGRO SA	USD	6.00%	94.85	95.74	7.48	7.22	297.43	236.90	21.09.2027	500	3.46

Ежедневный обзор

18 августа 2023 г.

Кривая доходности ГЦБ РК

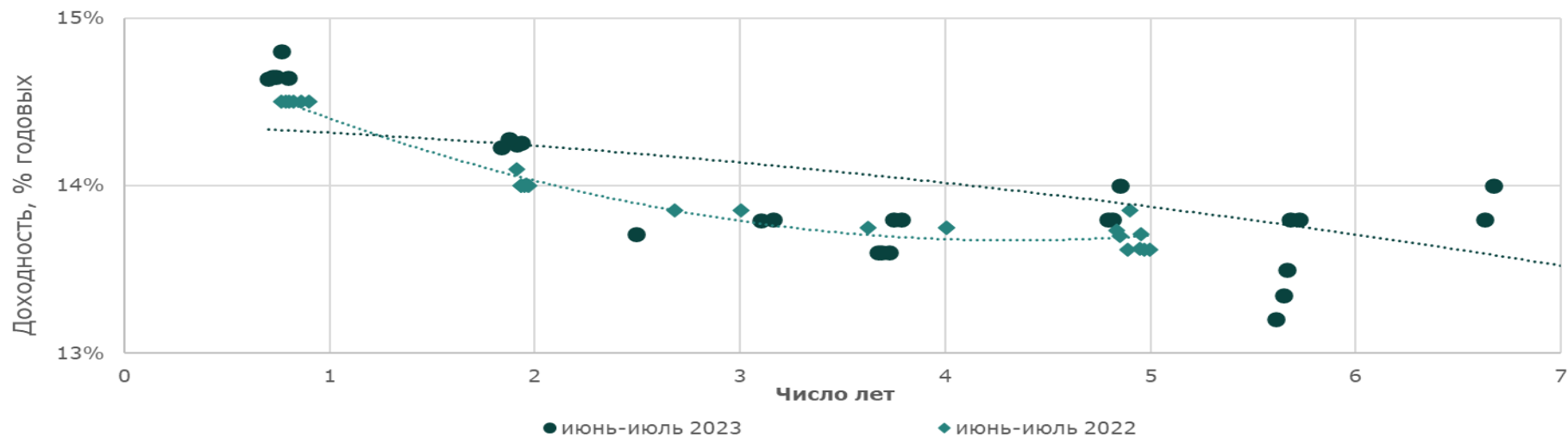


Таблица 5. Последние размещения ГЦБ

Эмитент	Тикер	Доходность	Лет до погашения*	Дата размещения
Ценные бумаги Министерства Финансов				
Министерство Финансов	MUM072_0014	13.20%	5.61	26.июл.23
Министерство Финансов	MUM120_0016	14.23%	1.84	26.июл.23
Министерство Финансов	MUM108_0014	13.00%	8.82	26.июл.23
Министерство Финансов	MOM048_0052	13.71%	2.49	26.июл.23
Министерство Финансов	MUM180_0006	13.60%	3.67	26.июл.23
Министерство Финансов	MKM012_0155	14.64%	0.70	26.июл.23
Министерство Финансов	MKM012_0155	14.65%	0.72	19.июл.23
Министерство Финансов	MUM180_0006	13.60%	3.69	19.июл.23
Министерство Финансов	MUM096_0014	13.30%	7.82	19.июл.23
Министерство Финансов	MUM156_0007	12.18%	10.59	19.июл.23
Министерство Финансов	MUM168_0005	12.00%	11.67	12.июл.23
Министерство Финансов	MKM012_0155	14.65%	0.74	12.июл.23
Министерство Финансов	MUM108_0014	13.46%	8.86	12.июл.23
Министерство Финансов	MUM072_0014	13.35%	5.65	12.июл.23
Министерство Финансов	MUM120_0019	13.38%	7.68	12.июл.23
Министерство Финансов	MUM120_0016	14.28%	1.88	12.июл.23
Министерство Финансов	MUM180_0006	13.60%	3.73	05.июл.23
Министерство Финансов	MUM180_0013	12.70%	9.76	05.июл.23
Министерство Финансов	MUM072_0014	13.50%	5.67	05.июл.23
Министерство Финансов	MUM180_0016	11.60%	13.58	05.июл.23
Министерство Финансов	MUM180_0006	13.80%	3.75	29.июн.23
Министерство Финансов	MUM072_0014	13.80%	5.68	29.июн.23

Ежедневный обзор

18 августа 2023 г.

Министерство Финансов	MUM120_0016	14.25%	1.91	29.июн.23
Министерство Финансов	MUM084_0018	13.80%	4.79	29.июн.23
Министерство Финансов	MUM120_0019	13.70%	7.72	29.июн.23
Министерство Финансов	MUM180_0013	13.00%	9.77	29.июн.23
Министерство Финансов	MOM060_0052	13.79%	3.10	29.июн.23
Министерство Финансов	MUM084_0018	13.80%	4.81	21.июн.23
Министерство Финансов	MUM180_0016	11.60%	13.62	21.июн.23
Министерство Финансов	MUM096_0013	13.80%	6.63	21.июн.23
Министерство Финансов	MKM012_0155	14.64%	0.8	21.июн.23
Министерство Финансов	MUM108_0014	13.60%	8.92	21.июн.23
Министерство Финансов	MUM120_0016	14.25%	1.93	21.июн.23
Министерство Финансов	MUM120_0019	13.70%	7.74	21.июн.23
Министерство Финансов	MUM096_0014	13.80%	7.92	14.июн.23
Министерство Финансов	MUM072_0014	13.80%	5.72	14.июн.23
Министерство Финансов	MUM180_0006	13.80%	3.79	14.июн.23
Министерство Финансов	MUM180_0013	13.00%	9.81	14.июн.23
Министерство Финансов	MUM108_0014	13.80%	8.94	14.июн.23
Министерство Финансов	MOM060_0052	13.80%	3.16	07.июн.23
Министерство Финансов	MKM012_0154	14.80%	0.77	07.июн.23
Министерство Финансов	MUM096_0013	14.00%	6.67	07.июн.23
Министерство Финансов	MUM168_0005	12.00%	11.76	07.июн.23
Министерство Финансов	MUM108_0014	14.00%	8.96	07.июн.23
Министерство Финансов	MUM084_0018	14.00%	4.85	07.июн.23
Министерство Финансов	MUM096_0014	14.00%	7.97	24.май.23
Министерство Финансов	MUM072_0014	14.00%	5.78	24.май.23
Министерство Финансов	MOM024_0088	14.41%	1.93	24.май.23
Министерство Финансов	MUM180_0013	13.00%	9.87	24.май.23
Министерство Финансов	MOM048_0054	13.83%	3.34	17.май.23
Министерство Финансов	MKM012_0155	14.62%	0.89	17.май.23
Министерство Финансов	MUM084_0018	13.99%	4.91	17.май.23
Министерство Финансов	MUM096_0013	14.00%	6.73	17.май.23
Министерство Финансов	MOM060_0054	13.97%	4.53	10.май.23
Министерство Финансов	MUM300_0001	11.50%	15.62	10.май.23
Министерство Финансов	MUM156_0007	12.25%	10.78	10.май.23
Министерство Финансов	MUM072_0014	14.00%	5.82	10.май.23
Министерство Финансов	MUM180_0013	13.00%	9.91	10.май.23
Министерство Финансов	MUM096_0013	13.99%	6.76	03.май.23
Министерство Финансов	MUM072_0014	13.98%	5.84	03.май.23
Министерство Финансов	MUM180_0006	13.98%	3.90	03.май.23
Министерство Финансов	MUM120_0019	13.99%	7.90	26.апр.23
Министерство Финансов	MUM180_0016	11.60%	13.77	26.апр.23
Министерство Финансов	MUM180_0006	13.97%	3.92	26.апр.23
Министерство Финансов	MUM156_0007	12.25%	10.82	26.апр.23
Министерство Финансов	MOM048_0054	13.82%	3.41	19.апр.23
Министерство Финансов	MUM084_0018	13.85%	4.99	19.апр.23
Министерство Финансов	MUM120_0019	13.98%	7.92	19.апр.23
Министерство Финансов	MKM012_0154	14.80%	0.90	19.апр.23
Министерство Финансов	MUM072_0014	14.02%	5.90	12.апр.23
Министерство Финансов	MTM084_0001	17.27%	6.90	12.апр.23

Ежедневный обзор

18 августа 2023 г.

Министерство Финансов	MUM180_0006	13.97%	3.96	12.апр.23
Министерство Финансов	MUM120_0019	13.93%	7.93	12.апр.23
Министерство Финансов	MTM096_0001	17.71%	7.78	05.апр.23
Министерство Финансов	MUM120_0019	13.98%	7.95	05.апр.23
Министерство Финансов	MKM012_0155	14.65%	1.01	05.апр.23
Министерство Финансов	MUM168_0005	12.00%	11.94	05.апр.23
Министерство Финансов	MUM300_0001	11.50%	15.75	24.мар.23
Министерство Финансов	MOM060_0052	14.00%	3.37	24.мар.23
Министерство Финансов	MOM024_0087	14.99%	1.84	15.мар.23
Министерство Финансов	MUM132_0007	13.87%	9.37	15.мар.23
Министерство Финансов	MUM144_0009	13.00%	10.47	09.мар.23
Министерство Финансов	MKM012_0154	15.55%	1.01	09.мар.23
Министерство Финансов	MUM180_0015	11.68%	13.50	01.мар.23
Министерство Финансов	MOM048_0053	15.65%	3.34	22.фев.23
Министерство Финансов	MOM060_0054	15.87%	4.76	15.фев.23
Министерство Финансов	MOM024_0087	16.00%	1.91	15.фев.23
Министерство Финансов	MTM096_0001	17.28%	7.92	15.фев.23
Министерство Финансов	MUM132_0007	14.05%	9.47	08.фев.23
Министерство Финансов	MTM072_0001	17.01%	5.78	08.фев.23
Министерство Финансов	MUM144_0009	13.00%	10.55	08.фев.23
Министерство Финансов	MUM096_0012	15.55%	6.49	01.фев.23
Министерство Финансов	MUM180_0016	11.60%	14.00	01.фев.23
Министерство Финансов	MKM012_0153	16.54%	0.97	01.фев.23
Министерство Финансов	MUM240_0002	12.25%	11.30	25.январ.23
Министерство Финансов	MUM096_0011	15.66%	5.76	25.январ.23
Министерство Финансов	MUM144_0009	13.00%	10.58	25.январ.23
Министерство Финансов	MOM024_0087	16.66%	1.97	25.январ.23
Министерство Финансов	MOM060_0054	16.13%	4.84	18.январ.23
Министерство Финансов	MKM012_0153	16.70%	1.01	18.январ.23
Министерство Финансов	MUM132_0007	14.05%	9.53	18.январ.23
Министерство Финансов	MUM144_0009	13.00%	10.62	11.январ.23
Министерство Финансов	MOM048_0053	16.47%	3.45	11.январ.23
Министерство Финансов	MUM096_0011	15.80%	5.80	11.январ.23
Министерство Финансов	MUM300_0001	11.50%	15.97	04.январ.23
Министерство Финансов	MTM072_0001	16.49%	5.88	04.январ.23
Министерство Финансов	MUM096_0013	15.48%	7.09	04.январ.23
Министерство Финансов	MUM084_0018	16.02%	5.29	28.декабр.22
Министерство Финансов	MOM060_0054	15.99%	4.89	28.декабр.22
Министерство Финансов	MTM036_0001	15.80%	2.61	28.декабр.22
Министерство Финансов	MOM048_0054	15.99%	3.72	28.декабр.22
Министерство Финансов	MTM048_0001	16.32%	3.70	28.декабр.22
Министерство Финансов	MTM072_0001	16.20%	5.92	21.декабр.22
Министерство Финансов	MTM048_0001	16.20%	3.72	21.декабр.22
Министерство Финансов	MUM084_0018	16.00%	5.31	21.декабр.22
Министерство Финансов	MTM036_0001	16.19%	2.62	21.декабр.22
Министерство Финансов	MTM060_0001	16.20%	4.82	21.декабр.22
Министерство Финансов	MOM060_0054	15.83%	4.93	14.декабр.22
Министерство Финансов	MTM072_0001	16.09%	5.93	14.декабр.22
Министерство Финансов	MOM048_0054	15.97%	3.76	14.декабр.22

Ежедневный обзор

18 августа 2023 г.

Министерство Финансов	МOM036_0091	16.58%	2.16	14.дек.22
Министерство Финансов	МТМ072_0001	15.99%	5.95	07.дек.22
Министерство Финансов	МТМ048_0001	15.99%	3.76	07.дек.22
Министерство Финансов	МТМ036_0001	15.99%	2.66	07.дек.22
Министерство Финансов	МТМ060_0001	15.99%	4.85	07.дек.22
Министерство Финансов	МТМ036_0001	15.92%	2.68	30.ноя.22
Министерство Финансов	МТМ072_0001	15.92%	5.97	30.ноя.22
Министерство Финансов	МТМ036_0001	15.88%	2.70	23.ноя.22
Министерство Финансов	МТМ060_0001	15.95%	4.91	23.ноя.22
Министерство Финансов	МOM048_0054	15.48%	3.84	16.ноя.22
Министерство Финансов	МТМ060_0001	15.57%	4.91	16.ноя.22
Министерство Финансов	МТМ048_0001	15.67%	3.84	09.ноя.22
Министерство Финансов	МТМ036_0001	15.67%	2.74	09.ноя.22
Министерство Финансов	МТМ060_0001	15.49%	4.95	02.ноя.22
Министерство Финансов	МТМ048_0001	15.49%	3.85	02.ноя.22
Министерство Финансов	МOM036_0091	14.45%	2.30	26.окт.22
Министерство Финансов	МТМ048_0001	15.45%	3.87	26.окт.22
Министерство Финансов	МOM048_0054	13.90%	3.89	26.окт.22
Министерство Финансов	МТМ060_0001	15.45%	4.97	26.окт.22
Министерство Финансов	МТМ048_0001	15.42%	3.89	19.окт.22
Министерство Финансов	МOM036_0091	14.42%	2.32	19.окт.22
Министерство Финансов	МТМ060_0001	15.43%	4.99	19.окт.22
Министерство Финансов	МOM048_0054	13.90%	3.93	12.окт.22
Министерство Финансов	МТМ036_0001	14.95%	2.84	05.окт.22
Министерство Финансов	МТМ048_0001	15.20%	3.93	05.окт.22
Министерство Финансов	МOM048_0054	13.90%	3.95	05.окт.22
Министерство Финансов	МТМ048_0001	15.16%	0.95	28.сен.22
Министерство Финансов	МOM036_0091	14.00%	2.38	28.сен.22
Министерство Финансов	МOM048_0054	13.90%	3.97	28.сен.22
Министерство Финансов	МТМ048_0001	15.15%	3.97	21.сен.22
Министерство Финансов	МOM048_0054	13.90%	3.99	21.сен.22
Министерство Финансов	МТМ036_0001	14.88%	2.89	14.сен.22
Министерство Финансов	МOM036_0092	14.00%	2.80	07.сен.22
Министерство Финансов	МUM120_0014	14.45%	1.90	31.авг.22
Министерство Финансов	МUM120_0017	13.85%	4.50	31.авг.22
Министерство Финансов	МUM120_0017	13.85%	4.50	24.авг.22
Министерство Финансов	МКМ012_0151	14.79%	1.00	24.авг.22
Министерство Финансов	МUM120_0014	14.45%	2.00	24.авг.22
Министерство Финансов	МКМ012_0151	14.50%	1.00	17.авг.22
Министерство Финансов	МUM120_0014	14.22%	2.00	17.авг.22
Министерство Финансов	МUM120_0017	13.85%	4.60	17.авг.22
Министерство Финансов	МКМ012_0151	14.50%	1.00	10.авг.22
Министерство Финансов	МUM120_0014	14.20%	2.00	10.авг.22
Министерство Финансов	МUM156_0005	13.85%	4.90	10.авг.22
Министерство Финансов	МUM180_0002	14.13%	1.90	03.авг.22
Министерство Финансов	МUM156_0005	13.85%	4.90	03.авг.22
Министерство Финансов	МUM180_0002	14.10%	1.90	27.июл.22
Министерство Финансов	МUM156_0005	13.85%	4.90	27.июл.22
Министерство Финансов	МUM144_0003	14.50%	0.80	20.июл.22

Ежедневный обзор

18 августа 2023 г.

Министерство Финансов	MUM072_0013	13.73%	4.80	20.июл.22
Министерство Финансов	MUM180_0002	14.00%	1.90	20.июл.22
Министерство Финансов	MUM180_0002	14.00%	2.00	13.июл.22
Министерство Финансов	MUM144_0003	14.50%	0.80	13.июл.22
Министерство Финансов	MUM072_0013	13.70%	4.90	13.июл.22
Министерство Финансов	MUM180_0002	14.00%	2.00	07.июл.22
Министерство Финансов	MUM156_0005	13.71%	5.00	07.июл.22
Министерство Финансов	MUM144_0003	14.50%	0.80	07.июл.22
Министерство Финансов	MUM144_0003	14.50%	0.80	29.июн.22
Министерство Финансов	MUM072_0013	13.62%	4.90	29.июн.22
Министерство Финансов	MOM048_0053	13.75%	4.00	22.июн.22
Министерство Финансов	MOM036_0092	13.85%	3.00	22.июн.22
Министерство Финансов	MUM156_0005	13.62%	5.00	22.июн.22
Министерство Финансов	MUM144_0003	14.50%	0.90	15.июн.22
Министерство Финансов	MUM180_0001	14.00%	1.90	15.июн.22
Министерство Финансов	MOM036_0091	13.85%	2.70	08.июн.22
Министерство Финансов	MOM048_0052	13.75%	3.60	08.июн.22
Министерство Финансов	MUM072_0013	13.62%	0.90	08.июн.22
Министерство Финансов	MUM180_0001	14.00%	2.00	08.июн.22
Министерство Финансов	MUM072_0013	14.50%	5.00	01.июн.22
Министерство Финансов	MUM180_0001	14.00%	2.00	01.июн.22
Министерство Финансов	MUM144_0003	14.50%	0.90	25.май.22
Министерство Финансов	MUM120_0017	13.62%	4.80	25.май.22
Министерство Финансов	MUM180_0001	14.00%	2.00	25.май.22
Министерство Финансов	MUM144_0003	14.50%	0.90	18.май.22
Министерство Финансов	MUM120_0017	13.62%	4.80	18.май.22
Министерство Финансов	MOM048_0052	13.75%	3.70	18.май.22
Министерство Финансов	MOM036_0091	13.85%	2.70	18.май.22
Министерство Финансов	MUM180_0001	14.00%	2.00	11.май.22
Министерство Финансов	MUM144_0003	14.50%	1.00	11.май.22
Министерство Финансов	MOM036_0091	13.83%	2.80	11.май.22
Министерство Финансов	MOM048_0052	13.75%	3.70	05.май.22
Министерство Финансов	MUM120_0017	13.62%	4.80	05.май.22
Министерство Финансов	MUM132_0006	13.76%	3.20	28.апр.22
Министерство Финансов	MOM048_0052	13.79%	3.70	27.апр.22
Министерство Финансов	MUM180_0002	13.97%	2.20	27.апр.22
Министерство Финансов	MOM036_0091	13.81%	2.80	27.апр.22
Министерство Финансов	MOM048_0052	13.62%	3.80	20.апр.22
Министерство Финансов	MUM072_0013	13.55%	5.10	20.апр.22
Министерство Финансов	MUM072_0013	13.17%	5.10	13.апр.22
Министерство Финансов	MUM180_0002	13.69%	2.20	13.апр.22
Министерство Финансов	MOM036_0091	13.56%	2.80	13.апр.22
Министерство Финансов	MOM036_0091	12.84%	2.90	06.апр.22
Министерство Финансов	MOM048_0052	12.64%	3.80	06.апр.22
Министерство Финансов	MUM072_0013	12.50%	5.10	29.мар.22
Министерство Финансов	MOM036_0091	12.71%	2.90	29.мар.22
Министерство Финансов	MUM072_0013	12.50%	5.10	29.мар.22
Министерство Финансов	MOM048_0052	12.59%	3.80	24.мар.22
Министерство Финансов	MUM072_0013	12.63%	5.20	24.мар.22

Ежедневный обзор

18 августа 2023 г.

Министерство Финансов	MKM012_0150	13.70%	0.90	16.мар.22
Министерство Финансов	MOM036_0091	12.72%	2.90	16.мар.22
Министерство Финансов	MOM048_0052	12.67%	3.90	16.мар.22
Министерство Финансов	MUM096_0011	13.21%	6.70	02.мар.22
Министерство Финансов	MUM180_0016	12.91%	14.90	02.мар.22
Министерство Финансов	MUM180_0015	11.10%	14.50	23.фев.22
Министерство Финансов	MUM096_0012	10.97%	7.40	23.фев.22
Министерство Финансов	MUM180_0002	10.73%	2.40	16.фев.22
Министерство Финансов	MUM120_0019	11.04%	9.10	16.фев.22
Министерство Финансов	MOM036_0091	10.75%	3.00	09.фев.22
Министерство Финансов	MUM132_0007	10.99%	10.50	09.фев.22
Министерство Финансов	MUM096_0013	11.00%	8.00	02.фев.22
Министерство Финансов	MUM156_0007	11.00%	12.00	02.фев.22
Министерство Финансов	MUM180_0016	11.05%	15.00	26.январ.22
Министерство Финансов	MUM072_0013	10.90%	5.30	26.январ.22
Министерство Финансов	MKM012_0150	10.30%	1.00	20.январ.22
Министерство Финансов	MOM048_0052	10.67%	4.00	19.январ.22
Министерство Финансов	MUM144_0009	10.87%	11.60	19.январ.22
Министерство Финансов	MUM096_0011	10.75%	6.80	19.январ.22
Министерство Финансов	MUM096_0012	10.75%	7.60	05.январ.22

Источник: KASE, *лет до погашения с момента размещения

Ежедневный обзор

18 августа 2023 г.

Таблица 6. Доля владения нот НБК нерезидентами, млрд тенге

Доля владения нот НБК нерезидентами						
Дата	Резиденты	Нерезиденты	Всего в обращении	Резиденты	Нерезиденты	Изменение (нерезиденты)
21.07.2023	2674.49	96.68	2771.17	96.51%	3.49%	0.07
14.07.2023	2674.56	96.61	2771.17	96.51%	3.49%	50
05.07.2023	2831.54	46.61	2878.15	98.38%	1.62%	0
01.07.2023	2831.54	46.61	2878.15	98.38%	1.62%	-14.3
23.06.2023	2 355.61	60.91	2 416.51	97.5%	2.52%	0
16.06.2023	2 355.61	60.91	2 416.51	97.5%	2.52%	-44.14
09.06.2023	2 463.77	105.05	2 568.82	95.9%	4.10%	0
02.06.2023	2 463.77	105.05	2 568.82	95.9%	4.10%	5
26.05.2023	2 761.58	100.05	2 861.63	96.5%	3.50%	0
19.05.2023	2 761.58	100.05	2 861.63	96.5%	3.5%	-30.0
12.05.2023	2 633.89	130.00	2 763.89	95.3%	4.7%	-5.4
05.05.2023	2 628.52	135.37	2 763.89	95.1%	4.9%	-21.9
28.04.2023	2 581.11	157.23	2 738.34	94.3%	5.7%	0.0
21.04.2023	2 581.11	157.23	2 738.34	94.3%	5.7%	20.8
14.04.2023	2 593.25	136.43	2 729.68	95.0%	5.0%	0.0
07.04.2023	2 593.25	136.43	2 729.68	95.0%	5.0%	27.1
31.03.2023	2 554.38	109.35	2 663.72	95.9%	4.1%	-0.1
24.03.2023	2 554.28	109.44	2 663.72	95.9%	4.1%	19.2
17.03.2023	2 371.16	90.29	2 461.45	96.3%	3.7%	0.1
10.03.2023	2 371.30	90.15	2 461.45	96.3%	3.7%	0.0
03.03.2023	2 626.35	90.15	2 716.50	96.7%	3.3%	0.0
24.02.2023	2 626.35	90.15	2 716.50	96.7%	3.3%	0.2
17.02.2023	2 495.23	90	2 585.23	96.5%	3.5%	0.0
10.02.2023	2 495.23	90	2 585.23	96.5%	3.5%	0.0
03.02.2023	2 307.85	90	2 397.85	96.2%	3.8%	0.0
27.01.2023	2 307.85	90	2 397.85	96.2%	3.8%	-10.0
20.01.2023	2 312.44	100	2 412.44	95.9%	4.1%	0.0
13.01.2023	2 312.44	100	2 412.44	95.9%	4.1%	0.0
06.01.2023	2 164.93	100	2 264.93	95.6%	4.4%	0.0
26.12.2022	1 629.02	100	1 729.02	94.2%	5.8%	0.0
15.12.2022	1 629.02	100	1 729.02	94.2%	5.8%	0.0
09.12.2022	1 512.83	100	1 612.83	93.8%	6.2%	0.0
02.12.2022	1 512.83	100	1 612.83	93.8%	6.2%	10.0
25.11.2022	1 473.73	90	1 563.73	94.2%	5.8%	0.0
18.11.2022	1 473.73	90	1 563.73	94.2%	5.8%	20.0
11.11.2022	1 257.63	70	1 327.63	94.7%	5.3%	0.0
04.11.2022	1 257.63	70	1 327.63	94.7%	5.3%	10.0
28.10.2022	1 102.35	60	1 162.35	94.8%	5.2%	-50.1
22.10.2022	1 511.10	110.1	1 621.20	93.2%	6.8%	20.1
14.10.2022	1 247.55	90	1 337.55	93.3%	6.7%	-29.9
07.10.2022	1 836.43	119.85	1 956.28	93.9%	6.1%	39.8
30.09.2022	1 661.29	80.02	1 741.31	95.4%	4.6%	-0.3
23.09.2022	1 585.08	80.3	1 665.38	95.2%	4.8%	0.3
16.09.2022	1 685.64	80	1 765.64	95.5%	4.5%	0.0

Ежедневный обзор

18 августа 2023 г.

09.09.2022	1 413.61	80	1 493.61	94.6%	5.4%	-10.0
02.09.2022	1 827.90	90.01	1 917.92	95.3%	4.7%	18.3
27.08.2022	1 826.43	71.75	1 898.17	96.2%	3.8%	1.8
19.08.2022	1 751.17	70	1 821.17	96.2%	3.8%	-15.0
12.08.2022	1 825.29	85.01	1 910.30	95.5%	4.5%	0.0
05.08.2022	1 615.40	85.01	1 700.41	95.0%	5.0%	-5.0
29.07.2022	1 728.29	90.01	1 818.30	95.0%	5.0%	0.0
22.07.2022	1 618.52	90.01	1 708.53	94.7%	5.3%	-38.4
15.07.2022	1 656.94	100.01	1 756.96	94.3%	5.7%	60.6
08.07.2022	1 596.31	120.76	1 717.08	93.0%	7.0%	-112.6
01.07.2022	1 708.95	120.76	1 829.71	93.4%	6.6%	83.5
24.06.2022	1 625.47	130.76	1 756.23	92.6%	7.4%	18.4
17.06.2022	1 607.04	140.76	1 747.81	91.9%	8.1%	-43.0
10.06.2022	1 650.01	140.76	1 790.78	92.1%	7.9%	19.7
03.06.2022	1 630.31	150.76	1 781.07	91.5%	8.5%	45.1
27.05.2022	1 585.22	150.76	1 735.99	91.3%	8.7%	-10.0
20.05.2022	1 578.15	160.76	1 738.91	90.8%	9.2%	0.0
13.05.2022	1 602.67	160.76	1 763.44	90.9%	9.1%	-20.0
06.05.2022	1 598.97	180.76	1 779.73	89.8%	10.2%	18.8
29.04.2022	1 610.90	162.01	1 772.92	90.9%	9.1%	0.0
22.04.2022	1 552.75	162.01	1 714.76	90.6%	9.4%	17.9
15.04.2022	1 435.62	144.1	1 579.72	90.9%	9.1%	14.1
08.04.2022	1 390.41	130.01	1 520.42	91.4%	8.6%	15.0
01.04.2022	1 354.55	115.01	1 469.56	92.2%	7.8%	40.0
25.03.2022	1 250.90	75.01	1 325.91	94.3%	5.7%	-71.3
18.03.2022	1 430.42	146.35	1 576.77	90.7%	9.3%	24.0
11.03.2022	1 341.62	122.31	1 463.93	91.6%	8.4%	-55.1
05.03.2022	1 683.99	177.37	1 861.36	90.5%	9.5%	-20.0
25.02.2022	1 679.87	197.41	1 877.28	89.5%	10.5%	45.6
18.02.2022	1 710.03	151.82	1 861.85	91.8%	8.2%	10.6
11.02.2022	1 770.99	141.26	1 912.25	92.6%	7.4%	12.3
04.02.2022	1 645.90	129.01	1 774.90	92.7%	7.3%	-13.0
28.01.2022	1 639.32	142.04	1 781.36	92.0%	8.0%	2.0
21.01.2022	1 693.79	140.04	1 833.83	92.4%	7.6%	10.1
14.01.2022	1 618.00	129.95	1 747.96	92.6%	7.4%	-62.4
06.01.2022	1 640.99	192.38	1 833.36	89.5%	10.5%	-18.9
31.12.2021	1 938.48	211.3	2 149.78	90.2%	9.8%	-0.4
24.12.2021	1 842.45	211.68	2 054.14	89.7%	10.3%	-4.2
15.12.2021	1 899.57	215.88	2 115.45	89.8%	10.2%	-111.9
10.12.2021	2 095.32	327.81	2 423.13	86.5%	13.5%	-45.3
03.12.2021	2 275.47	373.12	2 648.59	85.9%	14.1%	0.5
26.11.2021	2 152.41	372.67	2 525.08	85.2%	14.8%	-30.4
19.11.2021	2 086.03	403.07	2 489.11	83.8%	16.2%	22.6
12.11.2021	2 018.44	380.49	2 398.93	84.1%	15.9%	43.0
05.11.2021	2 036.33	337.49	2 373.82	85.8%	14.2%	-108.7
29.10.2021	2 546.32	446.21	2 992.54	85.1%	14.9%	25.5
22.10.2021	2 416.90	420.76	2 837.66	85.2%	14.8%	51.2
15.10.2021	2 425.02	369.61	2 794.62	86.8%	13.2%	-52.3

Ежедневный обзор

18 августа 2023 г.

08.10.2021	2 433.47	421.9	2 855.37	85.2%	14.8%	2.8
01.10.2021	2 379.45	419.12	2 798.58	85.0%	15.0%	-52.1
24.09.2021	2 535.46	471.21	3 006.67	84.3%	15.7%	85.5
17.09.2021	2 432.57	385.73	2 818.29	86.3%	13.7%	33.1
10.09.2021	2 424.57	352.68	2 777.26	87.3%	12.7%	-67.5
03.09.2021	2 690.72	420.2	3 110.91	86.5%	13.5%	-9.9
27.08.2021	2 793.58	430.08	3 223.66	86.7%	13.3%	-35.0
20.08.2021	2 782.93	465.08	3 248.01	85.7%	14.3%	-11.9
13.08.2021	2 730.47	476.95	3 207.42	85.1%	14.9%	49.2
06.08.2021	2 779.62	427.8	3 207.42	86.7%	13.3%	-53.4
30.07.2021	2 899.72	481.23	3 380.95	85.8%	14.2%	-26.2
23.07.2021	3 007.80	507.43	3 515.23	85.6%	14.4%	-49.4
16.07.2021	3 028.90	556.87	3 585.77	84.5%	15.5%	19.0
09.07.2021	3 029.13	537.87	3 567.00	84.9%	15.1%	12.1
03.07.2021	3 017.83	525.79	3 543.62	85.2%	14.8%	11.1
25.06.2021	2 941.48	514.68	3 456.16	85.1%	14.9%	-57.7
18.06.2021	2 900.83	572.34	3 473.17	83.5%	16.5%	26.1
11.06.2021	2 945.94	546.28	3 492.22	84.4%	15.6%	-28.4
04.06.2021	2 899.15	574.69	3 473.84	83.5%	16.5%	63.0
28.05.2021	2 733.50	511.65	3 245.15	84.2%	15.8%	-27.1
21.05.2021	2 667.30	538.74	3 206.04	83.2%	16.8%	26.4
14.05.2021	2 583.91	512.37	3 096.28	83.5%	16.5%	56.7
06.05.2021	2 668.79	455.69	3 124.48	85.4%	14.6%	6.5
30.04.2021	3 036.14	449.16	3 485.31	87.1%	12.9%	48.6
23.04.2021	2 989.95	400.55	3 390.50	88.2%	11.8%	-104.0
16.04.2021	2 856.56	504.58	3 361.14	85.0%	15.0%	-32.8
09.04.2021	2 982.52	537.36	3 519.89	84.7%	15.3%	-9.3
02.04.2021	2 915.59	546.7	3 462.29	84.2%	15.8%	-18.3
26.03.2021	2 891.13	564.96	3 456.08	83.7%	16.3%	1.8
19.03.2021	3 103.20	563.15	3 666.17	84.6%	15.4%	39.6

Источник: Национальный Банк РК

АО «Halyk Finance»

Департамент исследований

E-mail
research@halykfinance.kz

Департамент продаж

E-mail
sales@halykfinance.kz

Адрес:

Halyk Finance
пр. Абая, 109 «В», 5 этаж
A05A1B4, Алматы, Республика Казахстан
Тел. +7 727 339 43 77
www.halykfinance.kz

Bloomberg
HLFN
Refinitiv
Halyk Finance
Factset
Halyk Finance
Capital IQ
Halyk Finance

Заявление об ограничении ответственности

Настоящая публикация носит исключительно информационный характер и не является предложением или попыткой со стороны АО «Halyk Finance» купить, продать или вступить в иную сделку в отношении каких-либо ценных бумаг и иных финансовых инструментов, на которые в настоящей публикации может содержаться ссылка, предоставить какие-либо инвестиционные рекомендации или услуги. Указанные предложения могут быть направлены исключительно в соответствии с требованиями применимого законодательства. Настоящая публикация основана на информации, которую мы считаем надежной, однако мы не утверждаем, что все приведенные сведения абсолютно точны. При этом, отмечаем, что прошлая доходность не является показателем доходности инвестиций в будущем. Мы не несем ответственности за использование клиентами информации, содержащейся в настоящей публикации, а также за сделки и операции с ценными бумагами и иными финансовыми инструментами, упоминающимися в ней. Мы не берем на себя обязательство регулярно обновлять информацию, которая содержится в настоящей публикации или исправлять возможные неточности. HF, его аффилированные и должностные лица, партнеры и сотрудники, в том числе лица, участвующие в подготовке и выпуске этого материала, оставляют за собой право участвовать в сделках в отношении упоминающихся в настоящей публикации ценных бумаг и иных финансовых инструментов. Также отмечаем, что на ценные бумаги и иные финансовые инструменты, рассматриваемые в настоящей публикации и номинированные в иностранной валюте, могут оказывать влияние обменные курсы валют. Изменение обменных курсов валют может вызвать снижение стоимости инвестиций в указанные активы. Следует иметь в виду, что инвестирование в Американские депозитарные расписки также подвержено риску изменения обменного курса валют, а инвестирование в казахстанские ценные бумаги и иные финансовые инструменты имеет значительный риск. В указанной связи, инвесторы до принятия решения об участии в сделках с ценными бумагами и иными финансовыми инструментами, рассматриваемыми в настоящей публикации, должны проводить собственное исследование относительно надежности эмитентов данных ценных бумаг и иных финансовых инструментов.

Настоящая информация не предназначена для публичного распространения и не может быть воспроизведена, передана или опубликована, целиком или по частям, без предварительного письменного разрешения АО «Halyk Finance».