



Ежедневный обзор

На Уолл-Стрит неспокойно

Ежедневный обзор

16 августа 2023 г.

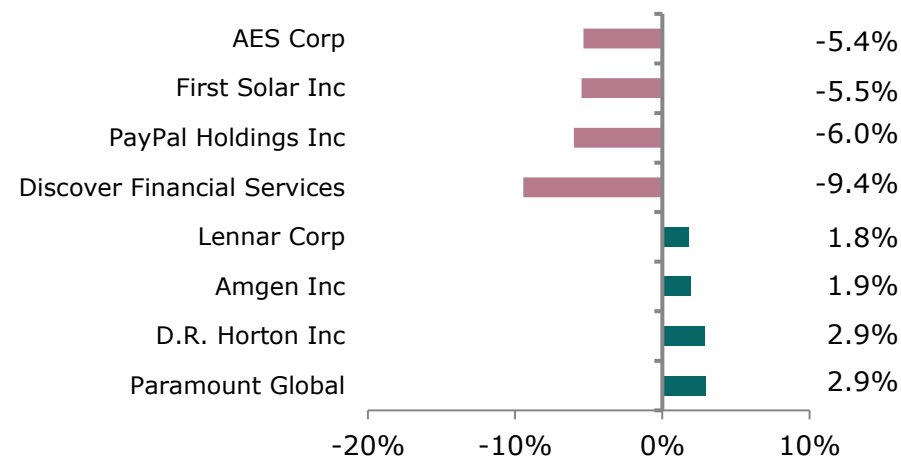
» На Уолл-Стрит неспокойно

Накануне наблюдалось снижение трех основных торговых индексов США более чем на 1%. Динамичное падение котировок произошло на фоне сенсационных новостей о возможном понижении рейтингов более чем 70 банков США, а также возможном повышении ставки со стороны ФРС. Fitch Ratings объясняют это тем, что ранее в этом месяце был снижен долгосрочный кредитный рейтинг США из-за политических разногласий и растущей долговой нагрузки, более того по сей день существуют пробелы с регулированием, выявленных в результате банкротства региональных банков в марте, и неопределенности в отношении процентных ставок. Напомним, что в июне Fitch Ratings уже понижало оценку состояния банковской отрасли США, но тогда это осталось практически незамеченным и не привело к понижению индивидуальных рейтингов банков. Что касается банковского индекса KBW который отражает состояние американской финансовой отрасли, в особенности банковской, то он снизился на 2.75%.

» Нефть опустилась ниже \$85 за баррель

По итогам торгового дня цены на нефть снизились на 1.5% до \$84.9 за баррель. Такое уменьшение стоимости черного золота было связано со снижением темпов спроса на сырье из Поднебесной, так как промпроизводство в стране в июле увеличилось на 3.7% г/г и не оправдало ожидания рынка в 4.4% г/г.

Лидеры и аутсайдеры индекса S&P 500



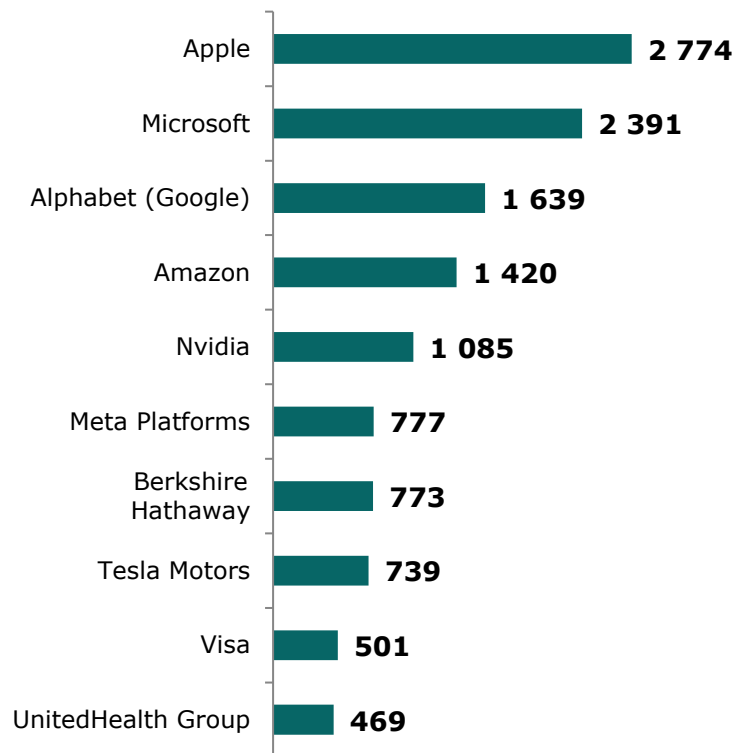
Товарный рынок

	Знач.	Изменение			
		1D	1W	1M	YTD
Brent	84.9	-1.5%	-1.5%	6.6%	-1.2%
Медь	8 200	-1.1%	-1.8%	-2.7%	-2.1%
Цинк	2 315	-1.5%	-5.8%	-1.9%	-22.1%
Золото	1 902.0	-0.3%	-1.2%	-2.7%	4.3%
Серебро	22.5	-0.3%	-1.1%	-9.3%	-6.0%
Природный газ	2.6	-4.9%	-10.7%	1.5%	-40.9%
Алюминий	2 143	-0.2%	-2.6%	-2.2%	-9.9%

Ежедневный обзор

16 августа 2023 г.

>> **Рыночная капитализация 10 крупнейших публичных компаний США, млрд \$**



Динамика изменения индекса S&P 500

	Изменение		Количество эмитентов	Вес, (%)
	в %	в пунктах		
S&P 500	-1.2%	-51.9	503	100%
Information Technology	-0.9%	-11.2	65	27.3%
Health Care	-0.4%	-2.2	65	13.7%
Financials	-1.8%	-10.2	72	12.6%
Consumer Discretionary	-1.4%	-6.6	53	10.6%
Communications Services	-1.0%	-4.0	23	8.8%
Industrials	-1.3%	-4.9	75	8.5%
Consumer Staples	-1.0%	-3.0	37	6.6%
Energy	-2.4%	-4.4	23	4.4%
Utilities	-1.7%	-1.9	30	2.5%
Real Estate	-1.1%	-1.2	31	2.5%
Materials	-1.7%	-1.8	29	2.5%

Ежедневный обзор

16 августа 2023 г.

»» Уолл-Стрит неспокойно

Во вторник наблюдалось снижение трех основных торговых индексов США более чем на 1%. Динамичное падение котировок произошло на фоне сенсационных новостей о возможном понижении рейтингов более чем 70 банков США, а также возможном повышении ставки со стороны ФРС. Fitch Ratings объяснят это тем, что ранее в этом месяце был снижен долгосрочный кредитный рейтинг США из-за политических разногласий и растущей долговой нагрузки, более того по сей день существуют пробелы с регулированием, выявленных в результате банкротства региональных банков в марте, и неопределенности в отношении процентных ставок. Напомним, что в июне Fitch Ratings уже понижало оценку состояния банковской отрасли США, но тогда это осталось практически незамеченным и не привело к понижению индивидуальных рейтингов банков. Что касается банковского индекса KBW который отражает состояние американской финансовой отрасли, в особенности банковской, то он снизился на 2.75%. При этом, наблюдается снижение стоимости акций крупнейших банков США (JPMorgan -2.55%, Bank of America -3.20%, Citigroup - 2.02%).

»» Банк России повысил ставку

ЦБ РФ провел незапланированную встречу директоров с целью повышения ключевой ставки на фоне ослабления курса российского рубля. По результатам встречи ключевая ставка была повышена на 350 б.п. до 12%.

Мы полагаем, что такой уровень ключевой ставки не сохранится продолжительное время, т.к. в условиях санкций интерес иностранного капитала к инструментам в рублях несколько ограниченный, а значит и существенного его притока в страну ожидать не стоит, как и укрепления рубля по этому каналу.

Мы ожидаем, что на курс рубля положительно повлияет наблюдаемый рост цен на энергоносители на глобальных рынках, приостановка бюджетного правила по покупке иностранной валюты ЦБ РФ для Минфина на МОЕХ, а также валютные интервенции самого ЦБ. Что же касается заявления регулятора в части ограничения рисков для ценовой стабильности, то ослабление российской валюты

Фондовые индексы	Регион	Посл. Знач.	Изменение	
			За день	С начала года
Americas				
S&P500	США	4 437.9	-1.16%	15.58%
Dow Jones	США	34 946.4	-1.02%	5.43%
NASDAQ	США	13 631.1	-1.14%	30.24%
EMEA				
Euro Stoxx 50	Еврозона	4 288.6	-0.96%	13.05%
FTSE 100	Великобритания	7 389.6	-1.57%	-0.83%
CAC 40	Франция	7 267.7	-1.10%	12.26%
DAX	Германия	15 767.3	-0.86%	13.24%
IBEX 35	Испания	9 347.5	-0.87%	13.59%
FTSE MIB	Италия	28 435.5	0.57%	19.95%
Asia/Pacific				
Nikkei 225	Япония	31 906.3	-1.03%	22.27%
Hang Seng	Гонконг	18 348.1	-2.27%	-7.25%
CSI 300	Китай	3 835.2	-0.54%	-0.94%
Shanghai	Китай	3 163.6	-0.47%	2.41%
Sensex	Индия	65 401.9	0.12%	7.50%
Singapore	Сингапур	3 213.9	-0.58%	-1.15%
Emerging markets				
Bovespa	Бразилия	116 171.4	-0.55%	5.87%
RTSI\$	Россия	1 010.2	0.08%	4.08%
NIFTY 50	Индия	19 434.6	0.03%	7.34%
TOP 40	ЮАР	70 045.4	-0.83%	4.61%
Borsa Index	Турция	7 690.8	-0.60%	39.60%
KASE	Казахстан	3 789.8	-0.62%	16.55%

Ежедневный обзор

16 августа 2023 г.

на 32.2% с начала года до 98.1 рубля за доллар США не замедлит переложится на потребительские цены в 4кв2023 г. и 1кв2024 г.

»» Корпоративный блок

Акции Nvidia в течении торговой сессии выросли более чем на 3.5% в результате значительного объема торгов во вторник после того, как две брокерские компании повысили свои целевые цены для производителя микросхем, что усилило и без того высокие ожидания в преддверии квартального отчета о прибылях и убытках на следующей неделе. По итогам торгового дня стоимость акций компании выросли на 0.4% до \$439.4 тем самым недельный прирост составил 9%.

»» Валютный рынок

- Значение индекса доллара США (DXY), показывающего отношение курса доллара к корзине из шести мировых валют, не изменилось и составило 103.2 п;
- Курс USDKZT ослаб на 0.4% до 452.1.

»» Главные новости

- Тенгизшевройл оштрафован на 2.8 млрд тенге за нарушение экологического законодательства;
- "КазТрансОйл" в I полугодии увеличил чистую прибыль на 28.4% до 20.322 млрд.

LIBOR (USD)

	Знач.	Значение на дату			
		1D	1W	1M	YTD
LIBOR Overnight	5.06%	5.05%	5.07%	5.07%	4.32%
LIBOR1M	5.43%	5.42%	5.43%	5.34%	4.39%
LIBOR3M	5.63%	5.63%	5.63%	5.57%	4.77%
LIBOR6M	5.86%	5.84%	5.86%	5.82%	5.14%
LIBOR12M	6.04%	5.96%	5.93%	5.72%	5.48%

Валютный рынок

	Знач.	Изменение валютных пар			
		1D	1W	1M	YTD
DXY	103.2	0.0%	0.7%	3.4%	-0.3%
USD/KZT	452.1	0.4%	1.2%	1.6%	-2.3%
USD/RUB	98.1	-2.7%	2.8%	8.4%	32.2%
EUR/USD	1.09	0.0%	-0.5%	-2.9%	1.9%
GBP/USD	1.27	0.2%	-0.3%	-2.8%	5.1%
USD/JPY	145.57	0.0%	1.5%	4.9%	11.0%

Долговой рынок

	Валюта	YTM	YTM на			
			1D	1W	1M	YTD
US Treasuries (10YR)	US\$	4.20%	4.21%	4.01%	3.83%	3.87%
US Treasuries (30YR)	US\$	4.31%	4.32%	4.17%	3.93%	3.96%
UK Gilts (30YR)	GBP	4.59%	4.57%	4.39%	4.42%	3.67%
Germany (10YR)	EUR	2.67%	2.64%	2.47%	2.49%	2.57%
Russia (10YR)	RUB	10.2%	10.2%	9.9%	9.7%	9.1%
Kazakhstan (3YR)	US\$	3.56%	3.25%	3.45%	3.49%	3.37%

16 августа 2023 г.

Тенгизшевройл оштрафован на 2.8 млрд тенге за нарушение экологического законодательства

Жылыойский районный суд Атырауской области (на западе Казахстана) вынес решение наложить на компанию "Тенгизшевройл" (ТШО, подконтрольна Chevron) штраф в 2.8 млрд тенге за нарушение экологического законодательства, сообщил региональный департамент экологии.

"В отношении ТОО "Тенгизшевройл" департаментом составлены протоколы об административных правонарушениях, предусмотренных статьями 328 (превышение нормативов эмиссий в окружающую среду) и 337 (порча земли) КоАП РК. Материалы были направлены в Жылыойский районный суд для рассмотрения", - говорится в сообщении департамента экологии.

"Суд вышеуказанные дела рассмотрел в объединенном порядке. Постановлением суда на ТОО "Тенгизшевройл" наложены административные штрафы на общую сумму более 2.8 млрд тенге", - проинформировали в ведомстве.

В департаменте уточнили, что нарушения ТШО связаны "с осуществлением самовольных эмиссий в окружающую среду, превышением допустимых нормативов и загрязнением земель".

Источник: Интерфакс-Казахстан, Bloomberg

"КазТрансОйл" в I полугодии увеличил чистую прибыль на 28.4% до 20.322 млрд

"КазТрансОйл" в I полугодии увеличил чистую прибыль на 28.4% до 20.322 млрд тенге.

Консолидированная чистая прибыль АО "КазТрансОйл" в I полугодии 2023 года по МСФО составила 20.322 млрд тенге, следует из консолидированной финансовой отчетности компании. Чистая прибыль компании за шесть месяцев 2022 года составила 15.827 млрд тенге. Таким образом, чистая прибыль компании в январе-июне 2023 года выросла на 28.4%. Консолидированная выручка компании в отчетном периоде выросла на 17.6% и достигла 136.915 млрд тенге.

Валовая прибыль выросла на 23.2% до 18.244 млрд тенге, операционная прибыль - в 1.5 раза до 12.886 млрд тенге, прибыль до налогообложения - на 28.8% до 23.959 млрд тенге.

Активы с начала года выросли на 4.4% до 1.290 трлн млрд тенге, собственный капитал - на 2.6% до 935.947 млрд тенге, уставный капитал не изменился и составил 61.938 млрд тенге. Обязательства увеличились на 9.6% до 353.836 млрд тенге.

АО "КазТрансОйл" - национальный оператор по магистральному нефтепроводу. Входит в группу АО НК "КазМунайГаз". Владеет диверсифицированной сетью магистральных нефтепроводов протяженностью 5.4 тыс. км.

Источник: Интерфакс-Казахстан, Bloomberg

Ежедневный обзор

16 августа 2023 г.

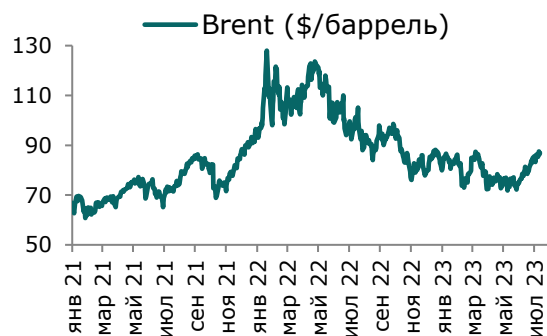
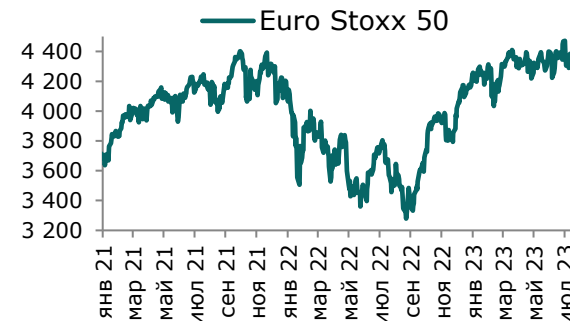
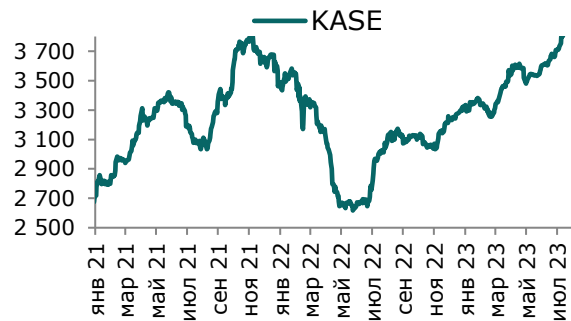
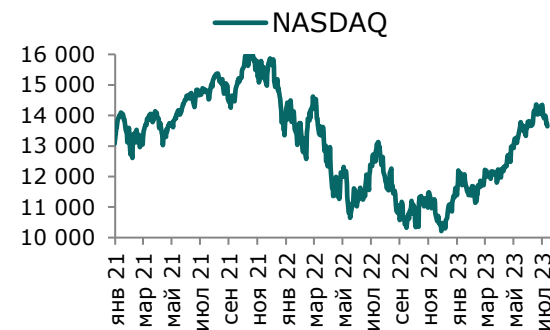
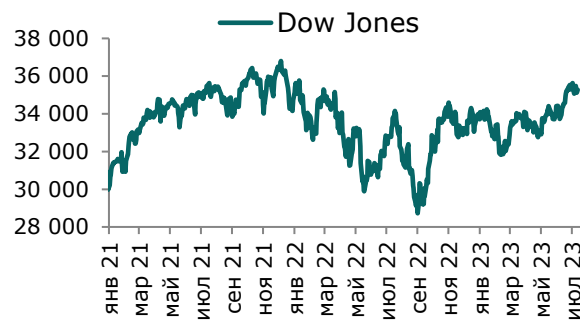
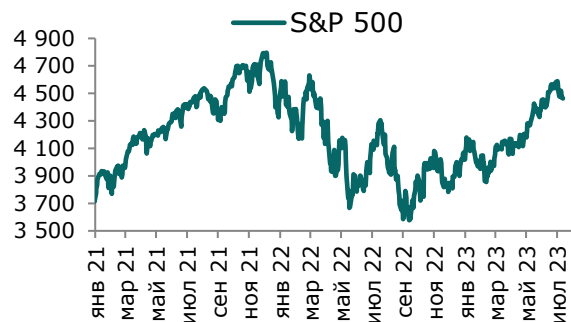
Таблица 1. Динамика изменения валют стран СНГ, развивающихся и развитых стран

Валютная пара (индекс)	Страна	Базовая ставка	Инфляция* 2021	Инфляция* 2022	Курс	1D	1W	1M	YTD
USD/KZT	Казахстан	16.75%	8.0%	14.9%	452.1	0.4%	1.2%	1.6%	-2.3%
USD/RUB	Россия	12.00%	6.7%	13.8%	98.1	-2.7%	2.8%	8.4%	32.2%
USD/GEL	Грузия	10.25%	9.3%	11.6%	2.62	0.3%	-0.1%	1.9%	-3.0%
USD/KGS	Кыргызстан	13.00%	11.2%	14.7%	87.93	0.0%	0.1%	4.8%	2.7%
USD/TJS	Таджикистан	10.00%	8.0%	4.5%	10.91	0.0%	0.0%	0.3%	6.7%
USD/UZS	Узбекистан	14.00%	10.0%	12.3%	12 064.45	0.1%	3.4%	4.2%	7.4%
USD/UAH	Украина	22.00%	9.3%	20.1%	36.95	0.0%	0.1%	0.0%	0.1%
Развивающиеся страны									
USD/CNY	Китай	4.35%	0.9%	2.0%	7.29	0.4%	1.0%	1.6%	5.7%
USD/BRL	Бразилия	13.25%	8.3%	9.3%	4.98	0.4%	1.6%	4.0%	-5.6%
USD/INR	Индия	6.50%	4.1%	6.7%	82.96	0.1%	0.1%	1.1%	0.3%
USD/ZAR	ЮАР	8.25%	4.6%	6.9%	19.15	0.3%	1.2%	6.2%	12.4%
USD/TRY	Турция	17.50%	19.4%	72.0%	27.06	0.1%	0.2%	2.7%	44.6%
Развитые страны									
DXY	США	5.50%	4.7%	8.0%	103.2	0.0%	0.7%	3.4%	-0.3%
USD/CAD	Канада	5.00%	3.4%	6.8%	1.35	0.3%	0.6%	2.3%	-0.4%
GBP/USD	Великобритания	5.25%	2.6%	9.1%	1.27	0.2%	-0.3%	-2.8%	5.1%
USD/CHF	Швейцария	1.75%	0.6%	2.8%	0.88	0.0%	0.3%	2.1%	-5.0%
USD/JPY	Япония	-0.10%	-0.3%	2.5%	145.57	0.0%	1.5%	4.9%	11.0%
USD/KRW	Южная Корея	3.50%	2.3%	5.1%	1 330.60	0.4%	1.9%	5.1%	5.1%

Источник: Bloomberg, *показатель темпа инфляции в среднем за год

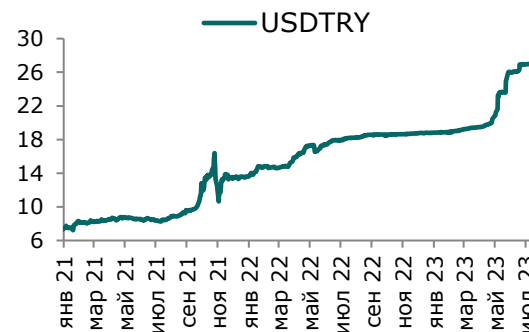
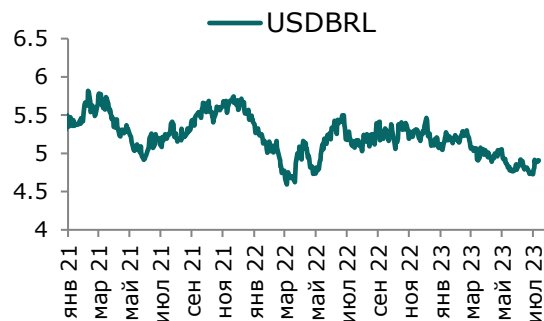
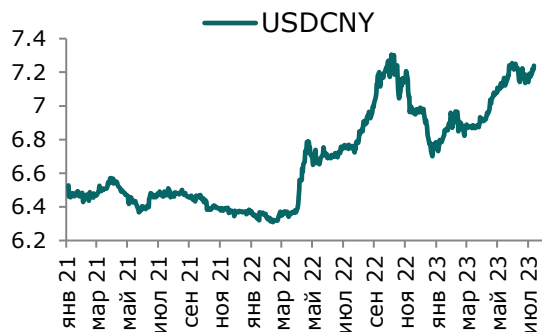
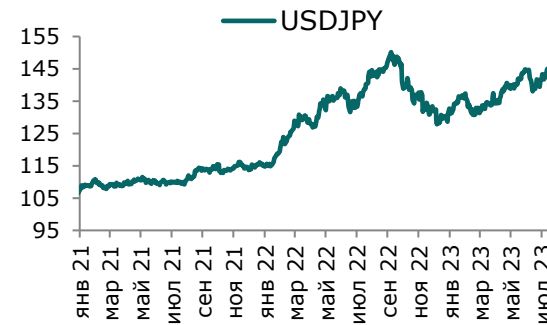
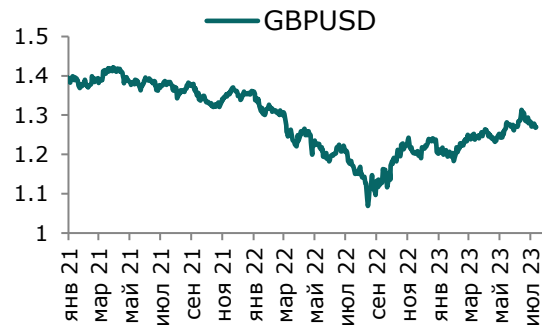
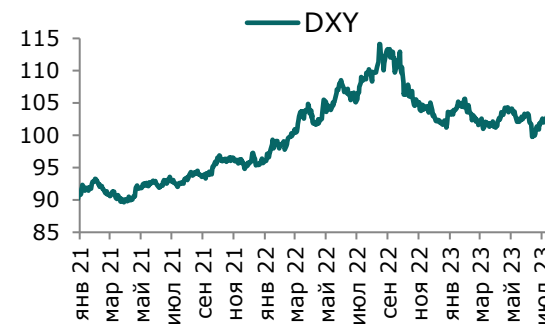
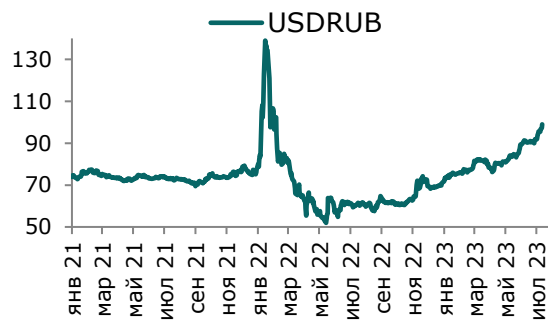
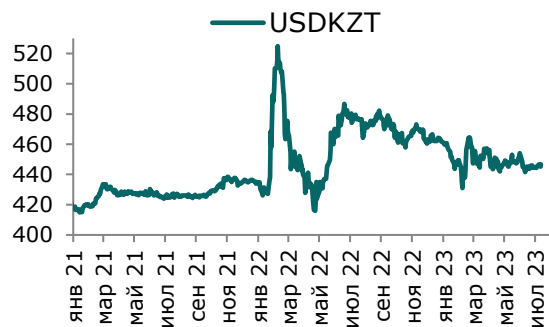
Ежедневный обзор

16 августа 2023 г.



Ежедневный обзор

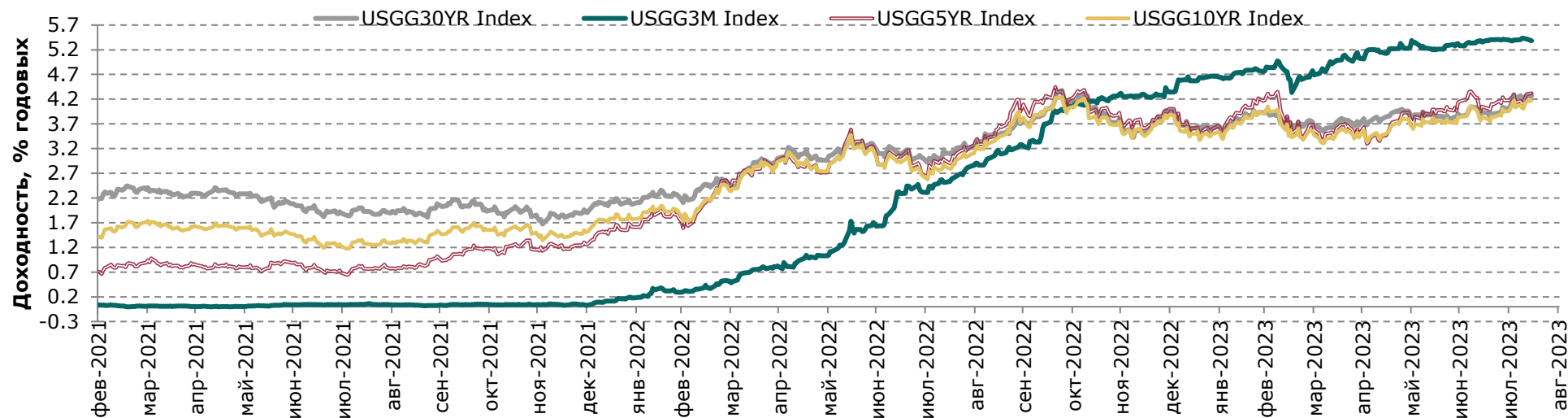
16 августа 2023 г.



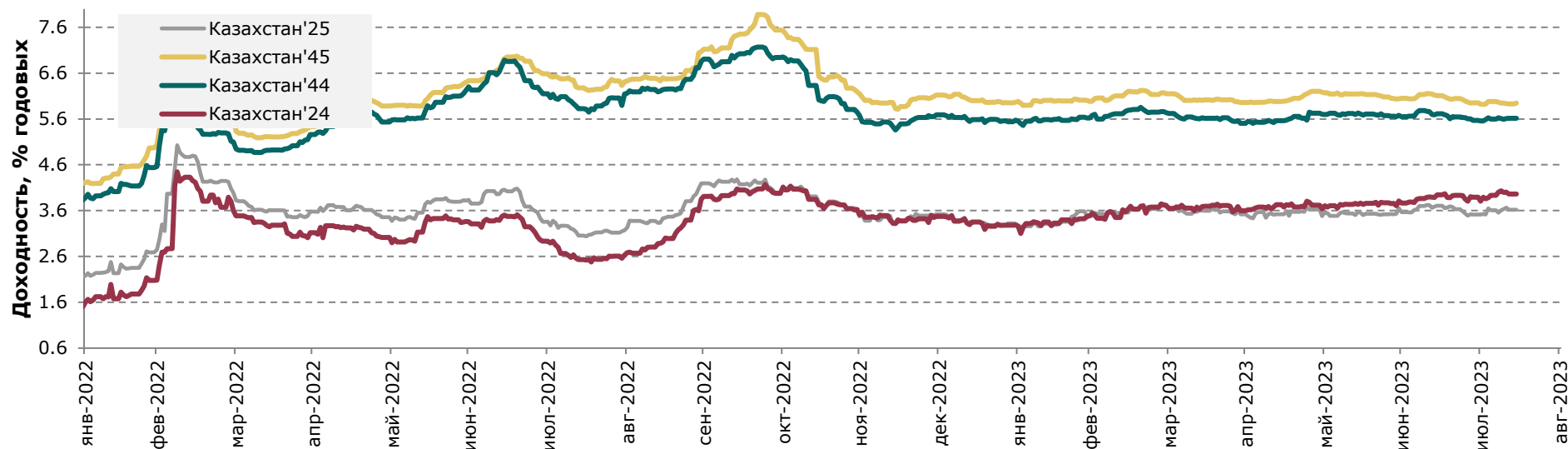
Ежедневный обзор

16 августа 2023 г.

Доходность государственных ценных бумаг США



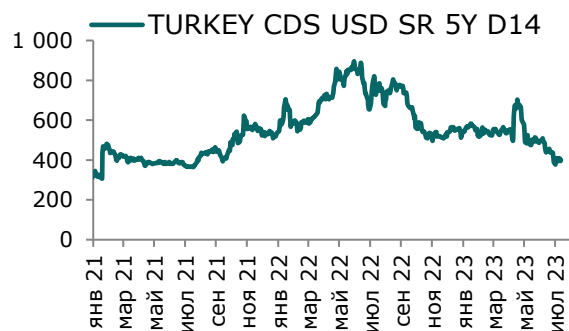
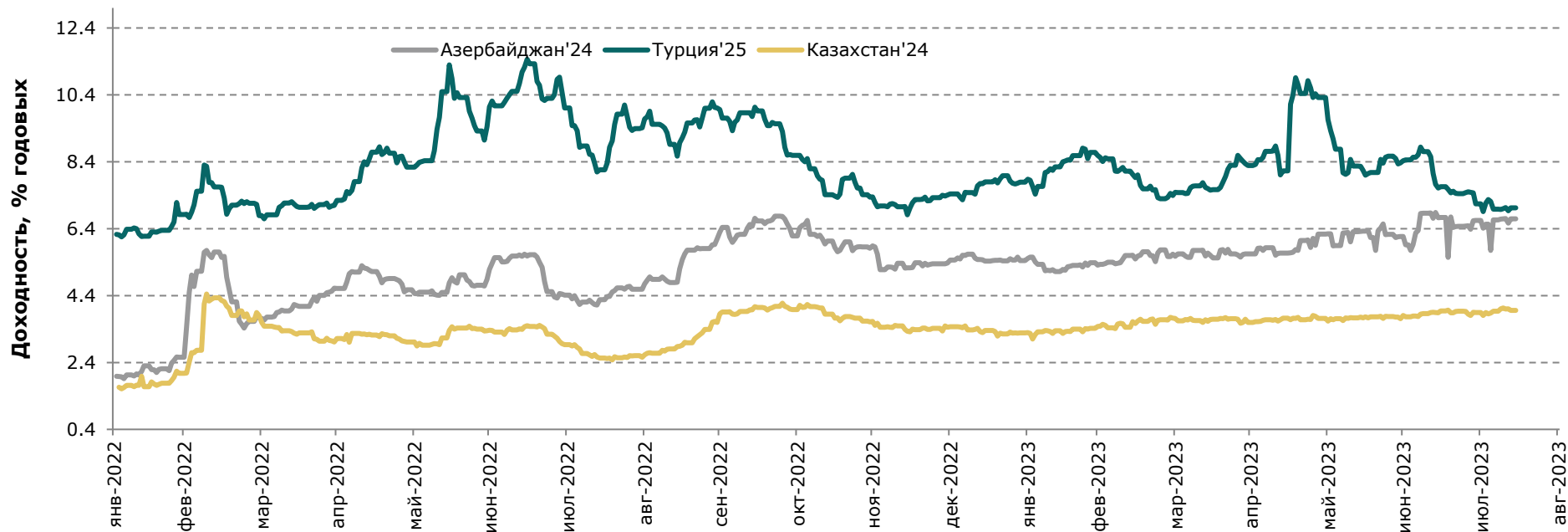
Динамика доходности суверенных облигаций РК



Ежедневный обзор

16 августа 2023 г.

Динамика доходности суверенных еврооблигаций Турции и Азербайджана



Ежедневный обзор

16 августа 2023 г.

Таблица 2. Информация по казахстанским еврооблигациям

Выпуск	Валюта	Купон	Цена		Доходность		Спред		Дата погашения	Объем бумаг в обращении, млн.	Дюрация
			Покупка	Продажа	Покупка	Продажа	Z-Sprd	G-Sprd			
Республика Казахстан											
KAZAKS 0.6 09/30/26	EUR	0.60	88.39	89.42	4.68	4.29	78.58	150.43	30.09.2026	500	2.95
KAZAKS 2 3/8 11/09/28	EUR	2.38	100.00	100.00	2.37	2.37	-92.62	-24.62	09.11.2028	525	4.78
KAZAKS 1 1/2 09/30/34	EUR	1.50	72.96	74.06	4.67	4.52	129.82	186.70	30.09.2034	650	9.54
KAZAKS 1.55 11/09/23	EUR	1.55	98.88	99.32	6.34	4.45	76.32	77.86	09.11.2023	525	0.23
KAZAKS 3 7/8 10/14/24	USD	3.88	88.58	100.31	14.94	3.59	-166.12	-164.11	14.10.2024	1500	1.08
KAZAKS 6 1/2 07/21/45	USD	6.50	106.22	107.19	5.99	5.91	208.49	149.80	21.07.2045	1500	11.89
KAZAKS 5 1/8 07/21/25	USD	5.13	102.37	103.24	3.84	3.38	-146.35	-154.13	21.07.2025	2500	1.83
KAZAKS 4 7/8 10/14/44	USD	4.88	90.40	91.49	5.66	5.56	173.80	113.76	14.10.2044	1000	12.44
НК КазМунайГаз											
KZOKZ 6 3/8 10/24/48	USD	6.38	85.53	86.37	7.68	7.60	380.17	324.20	24.10.2048	1500	11.24
KZOKZ 5 3/4 04/19/47	USD	5.75	81.97	82.76	7.37	7.29	348.36	290.69	19.04.2047	1250	11.46
KZOKZ 5 3/8 04/24/30	USD	5.38	92.76	93.53	6.73	6.59	257.05	231.42	24.04.2030	1250	5.39
KZOKZ 3 1/2 04/14/33	USD	3.50	77.50	78.40	6.70	6.55	263.40	237.15	14.04.2033	750	7.68
KZOKZ 4 3/4 04/19/27	USD	4.75	94.98	95.57	6.30	6.11	181.20	161.54	19.04.2027	1000	3.25
Самрук Казына											
SAMRUK 2 10/28/26	USD	2.00	89.65	90.47	5.58	5.27	88.76	71.02	28.10.2026	500	3.01
КазТрансГаз											
KZTGKZ 4 3/8 09/26/27	USD	4.38	91.99	93.36	6.63	6.23	200.03	179.21	26.09.2027	706	3.61
Казахстан ТемирЖолы											
KTZKZ 3 1/4 12/05/23	CHF	3.25	96.91	100.07	14.21	2.99	118.29	145.84	05.12.2023	250	0.28
Банк Развития Казахстана											
DBKAZ 5 3/4 05/12/25	USD	5.75	100.21	101.04	5.62	5.11	17.48	11.31	12.05.2025	500	1.61
DBKAZ 2.95 05/06/31	USD	2.95	79.12	80.21	6.42	6.22	226.49	197.49	06.05.2031	255	6.57
ТенгизШевройл											
TENGIZ 4 08/15/26	USD	4.00	90.17	91.06	8.06	7.67	315.00	300.33	15.08.2026	1000	2.52
TENGIZ 3 1/4 08/15/30	USD	3.25	75.95	76.97	7.77	7.55	356.38	328.45	15.08.2030	750	5.96
TENGIZ 2 5/8 08/15/25	USD	2.63	90.51	91.54	7.85	7.25	244.02	235.38	15.08.2025	500	1.89

Ежедневный обзор

16 августа 2023 г.

Таблица 3. Информация по узбекским еврооблигациям

Выпуск	Валюта	Купон	Цена		Доходность		Спред		Дата погашения	Объем бумаг в обращении, млн.	Дюрация
			Покупка	Продажа	Покупка	Продажа	Z-Sprd	G-Sprd			
Республика Узбекистан											
UZBEK 4,75 2024	USD	4.75%	98.71	99.48	7.36	5.79	14.70	26.37	20.02.2024	500	0.48
UZBEK 5,375 2029	USD	5.38%	92.62	93.61	7.01	6.78	265.32	244.15	20.02.2029	500	4.53
UZBEK 3,7 2030	USD	3.70%	81.86	82.97	6.91	6.69	267.51	239.68	25.11.2030	555	6.07
НБ Республики Узбекистан											
NBUZB 4,85 2025	USD	4.85%	94.50	95.63	7.63	7.04	216.74	205.46	21.10.2025	300	1.99
Узпромстройбанк											
SQBNZU 5,75 2024	USD	5.75%	94.34	95.81	10.52	9.24	406.50	406.84	02.12.2024	300	1.19
Ипотека Банк											
IPTBZU 5,5 2025	USD	5.50%	92.43	93.24	9.28	8.86	410.45	398.75	19.11.2025	300	2.03

Таблица 4. Информация по прочим еврооблигациям

Выпуск	Валюта	Купон	Цена		Доходность		Спред		Дата погашения	Объем бумаг в обращении, млн.	Дюрация
			Покупка	Продажа	Покупка	Продажа	Z-Sprd	OAS-Sprd			
SEASPAN CORP	USD	5.50%	80.50	82.62	9.91	9.37	530.90	506.46	01.08.2029	750	4.81
GRUPO AXO SA DE CV	USD	5.75%	87.20	88.23	11.17	10.70	618.89	604.13	08.06.2026	325	2.46
CYDSA SAB DE CV	USD	6.25%	93.54	94.68	8.12	7.78	353.76	305.37	04.10.2027	332	3.47
BUKIT MAKMUR MANDIRI UTA	USD	7.75%	84.11	85.69	15.72	14.85	1021.84	1005.54	10.02.2026	400	2.12
EMPRESA ELECTRICA COCHRA	USD	5.50%	93.89	95.15	8.95	8.21	357.29	345.36	14.05.2027	258	1.76
GRUPO UNICOMER CO LTD	USD	7.88%	99.01	99.76	9.52	8.26	274.11	285.28	01.04.2024	350	0.58
IOCHPE-MAX/MAX WHEELS MX	USD	5.00%	86.03	87.15	8.66	8.34	418.66	397.96	07.05.2028	400	3.99
ADECOAGRO SA	USD	6.00%	94.85	95.74	7.48	7.22	297.43	236.90	21.09.2027	500	3.46

Ежедневный обзор

16 августа 2023 г.

Кривая доходности ГЦБ РК

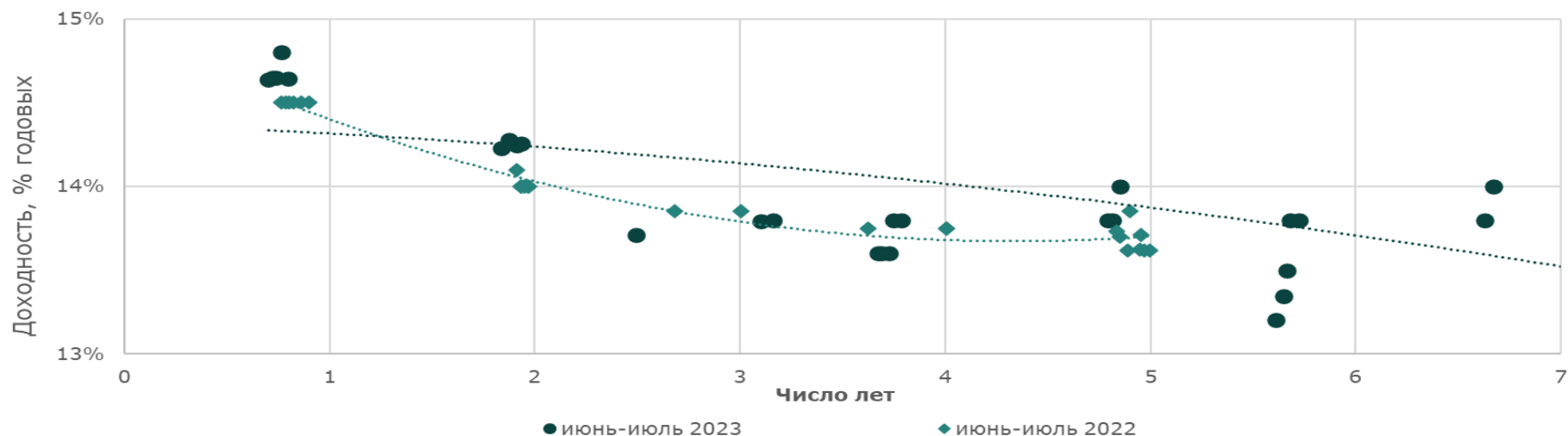


Таблица 5. Последние размещения ГЦБ

Эмитент	Тикер	Доходность	Лет до погашения*	Дата размещения
Ценные бумаги Министерства Финансов				
Министерство Финансов	MUM072_0014	13.20%	5.61	26.июл.23
Министерство Финансов	MUM120_0016	14.23%	1.84	26.июл.23
Министерство Финансов	MUM108_0014	13.00%	8.82	26.июл.23
Министерство Финансов	MOM048_0052	13.71%	2.49	26.июл.23
Министерство Финансов	MUM180_0006	13.60%	3.67	26.июл.23
Министерство Финансов	MKM012_0155	14.64%	0.70	26.июл.23
Министерство Финансов	MKM012_0155	14.65%	0.72	19.июл.23
Министерство Финансов	MUM180_0006	13.60%	3.69	19.июл.23
Министерство Финансов	MUM096_0014	13.30%	7.82	19.июл.23
Министерство Финансов	MUM156_0007	12.18%	10.59	19.июл.23
Министерство Финансов	MUM168_0005	12.00%	11.67	12.июл.23
Министерство Финансов	MKM012_0155	14.65%	0.74	12.июл.23
Министерство Финансов	MUM108_0014	13.46%	8.86	12.июл.23
Министерство Финансов	MUM072_0014	13.35%	5.65	12.июл.23
Министерство Финансов	MUM120_0019	13.38%	7.68	12.июл.23
Министерство Финансов	MUM120_0016	14.28%	1.88	12.июл.23
Министерство Финансов	MUM180_0006	13.60%	3.73	05.июл.23
Министерство Финансов	MUM180_0013	12.70%	9.76	05.июл.23
Министерство Финансов	MUM072_0014	13.50%	5.67	05.июл.23
Министерство Финансов	MUM180_0016	11.60%	13.58	05.июл.23
Министерство Финансов	MUM180_0006	13.80%	3.75	29.июн.23
Министерство Финансов	MUM072_0014	13.80%	5.68	29.июн.23

Ежедневный обзор

16 августа 2023 г.

Министерство Финансов	MUM120_0016	14.25%	1.91	29.июн.23
Министерство Финансов	MUM084_0018	13.80%	4.79	29.июн.23
Министерство Финансов	MUM120_0019	13.70%	7.72	29.июн.23
Министерство Финансов	MUM180_0013	13.00%	9.77	29.июн.23
Министерство Финансов	MOM060_0052	13.79%	3.10	29.июн.23
Министерство Финансов	MUM084_0018	13.80%	4.81	21.июн.23
Министерство Финансов	MUM180_0016	11.60%	13.62	21.июн.23
Министерство Финансов	MUM096_0013	13.80%	6.63	21.июн.23
Министерство Финансов	MKM012_0155	14.64%	0.8	21.июн.23
Министерство Финансов	MUM108_0014	13.60%	8.92	21.июн.23
Министерство Финансов	MUM120_0016	14.25%	1.93	21.июн.23
Министерство Финансов	MUM120_0019	13.70%	7.74	21.июн.23
Министерство Финансов	MUM096_0014	13.80%	7.92	14.июн.23
Министерство Финансов	MUM072_0014	13.80%	5.72	14.июн.23
Министерство Финансов	MUM180_0006	13.80%	3.79	14.июн.23
Министерство Финансов	MUM180_0013	13.00%	9.81	14.июн.23
Министерство Финансов	MUM108_0014	13.80%	8.94	14.июн.23
Министерство Финансов	MOM060_0052	13.80%	3.16	07.июн.23
Министерство Финансов	MKM012_0154	14.80%	0.77	07.июн.23
Министерство Финансов	MUM096_0013	14.00%	6.67	07.июн.23
Министерство Финансов	MUM168_0005	12.00%	11.76	07.июн.23
Министерство Финансов	MUM108_0014	14.00%	8.96	07.июн.23
Министерство Финансов	MUM084_0018	14.00%	4.85	07.июн.23
Министерство Финансов	MUM096_0014	14.00%	7.97	24.май.23
Министерство Финансов	MUM072_0014	14.00%	5.78	24.май.23
Министерство Финансов	MOM024_0088	14.41%	1.93	24.май.23
Министерство Финансов	MUM180_0013	13.00%	9.87	24.май.23
Министерство Финансов	MOM048_0054	13.83%	3.34	17.май.23
Министерство Финансов	MKM012_0155	14.62%	0.89	17.май.23
Министерство Финансов	MUM084_0018	13.99%	4.91	17.май.23
Министерство Финансов	MUM096_0013	14.00%	6.73	17.май.23
Министерство Финансов	MOM060_0054	13.97%	4.53	10.май.23
Министерство Финансов	MUM300_0001	11.50%	15.62	10.май.23
Министерство Финансов	MUM156_0007	12.25%	10.78	10.май.23
Министерство Финансов	MUM072_0014	14.00%	5.82	10.май.23
Министерство Финансов	MUM180_0013	13.00%	9.91	10.май.23
Министерство Финансов	MUM096_0013	13.99%	6.76	03.май.23
Министерство Финансов	MUM072_0014	13.98%	5.84	03.май.23
Министерство Финансов	MUM180_0006	13.98%	3.90	03.май.23
Министерство Финансов	MUM120_0019	13.99%	7.90	26.апр.23
Министерство Финансов	MUM180_0016	11.60%	13.77	26.апр.23
Министерство Финансов	MUM180_0006	13.97%	3.92	26.апр.23
Министерство Финансов	MUM156_0007	12.25%	10.82	26.апр.23
Министерство Финансов	MOM048_0054	13.82%	3.41	19.апр.23
Министерство Финансов	MUM084_0018	13.85%	4.99	19.апр.23
Министерство Финансов	MUM120_0019	13.98%	7.92	19.апр.23
Министерство Финансов	MKM012_0154	14.80%	0.90	19.апр.23
Министерство Финансов	MUM072_0014	14.02%	5.90	12.апр.23
Министерство Финансов	MTM084_0001	17.27%	6.90	12.апр.23

Ежедневный обзор

16 августа 2023 г.

Министерство Финансов	MUM180_0006	13.97%	3.96	12.апр.23
Министерство Финансов	MUM120_0019	13.93%	7.93	12.апр.23
Министерство Финансов	MTM096_0001	17.71%	7.78	05.апр.23
Министерство Финансов	MUM120_0019	13.98%	7.95	05.апр.23
Министерство Финансов	MKM012_0155	14.65%	1.01	05.апр.23
Министерство Финансов	MUM168_0005	12.00%	11.94	05.апр.23
Министерство Финансов	MUM300_0001	11.50%	15.75	24.мар.23
Министерство Финансов	MOM060_0052	14.00%	3.37	24.мар.23
Министерство Финансов	MOM024_0087	14.99%	1.84	15.мар.23
Министерство Финансов	MUM132_0007	13.87%	9.37	15.мар.23
Министерство Финансов	MUM144_0009	13.00%	10.47	09.мар.23
Министерство Финансов	MKM012_0154	15.55%	1.01	09.мар.23
Министерство Финансов	MUM180_0015	11.68%	13.50	01.мар.23
Министерство Финансов	MOM048_0053	15.65%	3.34	22.фев.23
Министерство Финансов	MOM060_0054	15.87%	4.76	15.фев.23
Министерство Финансов	MOM024_0087	16.00%	1.91	15.фев.23
Министерство Финансов	MTM096_0001	17.28%	7.92	15.фев.23
Министерство Финансов	MUM132_0007	14.05%	9.47	08.фев.23
Министерство Финансов	MTM072_0001	17.01%	5.78	08.фев.23
Министерство Финансов	MUM144_0009	13.00%	10.55	08.фев.23
Министерство Финансов	MUM096_0012	15.55%	6.49	01.фев.23
Министерство Финансов	MUM180_0016	11.60%	14.00	01.фев.23
Министерство Финансов	MKM012_0153	16.54%	0.97	01.фев.23
Министерство Финансов	MUM240_0002	12.25%	11.30	25.январ.23
Министерство Финансов	MUM096_0011	15.66%	5.76	25.январ.23
Министерство Финансов	MUM144_0009	13.00%	10.58	25.январ.23
Министерство Финансов	MOM024_0087	16.66%	1.97	25.январ.23
Министерство Финансов	MOM060_0054	16.13%	4.84	18.январ.23
Министерство Финансов	MKM012_0153	16.70%	1.01	18.январ.23
Министерство Финансов	MUM132_0007	14.05%	9.53	18.январ.23
Министерство Финансов	MUM144_0009	13.00%	10.62	11.январ.23
Министерство Финансов	MOM048_0053	16.47%	3.45	11.январ.23
Министерство Финансов	MUM096_0011	15.80%	5.80	11.январ.23
Министерство Финансов	MUM300_0001	11.50%	15.97	04.январ.23
Министерство Финансов	MTM072_0001	16.49%	5.88	04.январ.23
Министерство Финансов	MUM096_0013	15.48%	7.09	04.январ.23
Министерство Финансов	MUM084_0018	16.02%	5.29	28.декаб.22
Министерство Финансов	MOM060_0054	15.99%	4.89	28.декаб.22
Министерство Финансов	MTM036_0001	15.80%	2.61	28.декаб.22
Министерство Финансов	MOM048_0054	15.99%	3.72	28.декаб.22
Министерство Финансов	MTM048_0001	16.32%	3.70	28.декаб.22
Министерство Финансов	MTM072_0001	16.20%	5.92	21.декаб.22
Министерство Финансов	MTM048_0001	16.20%	3.72	21.декаб.22
Министерство Финансов	MUM084_0018	16.00%	5.31	21.декаб.22
Министерство Финансов	MTM036_0001	16.19%	2.62	21.декаб.22
Министерство Финансов	MTM060_0001	16.20%	4.82	21.декаб.22
Министерство Финансов	MOM060_0054	15.83%	4.93	14.декаб.22
Министерство Финансов	MTM072_0001	16.09%	5.93	14.декаб.22
Министерство Финансов	MOM048_0054	15.97%	3.76	14.декаб.22

Ежедневный обзор

16 августа 2023 г.

Министерство Финансов	МOM036_0091	16.58%	2.16	14.дек.22
Министерство Финансов	МТМ072_0001	15.99%	5.95	07.дек.22
Министерство Финансов	МТМ048_0001	15.99%	3.76	07.дек.22
Министерство Финансов	МТМ036_0001	15.99%	2.66	07.дек.22
Министерство Финансов	МТМ060_0001	15.99%	4.85	07.дек.22
Министерство Финансов	МТМ036_0001	15.92%	2.68	30.ноя.22
Министерство Финансов	МТМ072_0001	15.92%	5.97	30.ноя.22
Министерство Финансов	МТМ036_0001	15.88%	2.70	23.ноя.22
Министерство Финансов	МТМ060_0001	15.95%	4.91	23.ноя.22
Министерство Финансов	МOM048_0054	15.48%	3.84	16.ноя.22
Министерство Финансов	МТМ060_0001	15.57%	4.91	16.ноя.22
Министерство Финансов	МТМ048_0001	15.67%	3.84	09.ноя.22
Министерство Финансов	МТМ036_0001	15.67%	2.74	09.ноя.22
Министерство Финансов	МТМ060_0001	15.49%	4.95	02.ноя.22
Министерство Финансов	МТМ048_0001	15.49%	3.85	02.ноя.22
Министерство Финансов	МOM036_0091	14.45%	2.30	26.окт.22
Министерство Финансов	МТМ048_0001	15.45%	3.87	26.окт.22
Министерство Финансов	МOM048_0054	13.90%	3.89	26.окт.22
Министерство Финансов	МТМ060_0001	15.45%	4.97	26.окт.22
Министерство Финансов	МТМ048_0001	15.42%	3.89	19.окт.22
Министерство Финансов	МOM036_0091	14.42%	2.32	19.окт.22
Министерство Финансов	МТМ060_0001	15.43%	4.99	19.окт.22
Министерство Финансов	МOM048_0054	13.90%	3.93	12.окт.22
Министерство Финансов	МТМ036_0001	14.95%	2.84	05.окт.22
Министерство Финансов	МТМ048_0001	15.20%	3.93	05.окт.22
Министерство Финансов	МOM048_0054	13.90%	3.95	05.окт.22
Министерство Финансов	МТМ048_0001	15.16%	0.95	28.сен.22
Министерство Финансов	МOM036_0091	14.00%	2.38	28.сен.22
Министерство Финансов	МOM048_0054	13.90%	3.97	28.сен.22
Министерство Финансов	МТМ048_0001	15.15%	3.97	21.сен.22
Министерство Финансов	МOM048_0054	13.90%	3.99	21.сен.22
Министерство Финансов	МТМ036_0001	14.88%	2.89	14.сен.22
Министерство Финансов	МOM036_0092	14.00%	2.80	07.сен.22
Министерство Финансов	МUM120_0014	14.45%	1.90	31.авг.22
Министерство Финансов	МUM120_0017	13.85%	4.50	31.авг.22
Министерство Финансов	МUM120_0017	13.85%	4.50	24.авг.22
Министерство Финансов	МКМ012_0151	14.79%	1.00	24.авг.22
Министерство Финансов	МUM120_0014	14.45%	2.00	24.авг.22
Министерство Финансов	МКМ012_0151	14.50%	1.00	17.авг.22
Министерство Финансов	МUM120_0014	14.22%	2.00	17.авг.22
Министерство Финансов	МUM120_0017	13.85%	4.60	17.авг.22
Министерство Финансов	МКМ012_0151	14.50%	1.00	10.авг.22
Министерство Финансов	МUM120_0014	14.20%	2.00	10.авг.22
Министерство Финансов	МUM156_0005	13.85%	4.90	10.авг.22
Министерство Финансов	МUM180_0002	14.13%	1.90	03.авг.22
Министерство Финансов	МUM156_0005	13.85%	4.90	03.авг.22
Министерство Финансов	МUM180_0002	14.10%	1.90	27.июл.22
Министерство Финансов	МUM156_0005	13.85%	4.90	27.июл.22
Министерство Финансов	МUM144_0003	14.50%	0.80	20.июл.22

Ежедневный обзор

16 августа 2023 г.

Министерство Финансов	MUM072_0013	13.73%	4.80	20.июл.22
Министерство Финансов	MUM180_0002	14.00%	1.90	20.июл.22
Министерство Финансов	MUM180_0002	14.00%	2.00	13.июл.22
Министерство Финансов	MUM144_0003	14.50%	0.80	13.июл.22
Министерство Финансов	MUM072_0013	13.70%	4.90	13.июл.22
Министерство Финансов	MUM180_0002	14.00%	2.00	07.июл.22
Министерство Финансов	MUM156_0005	13.71%	5.00	07.июл.22
Министерство Финансов	MUM144_0003	14.50%	0.80	07.июл.22
Министерство Финансов	MUM144_0003	14.50%	0.80	29.июн.22
Министерство Финансов	MUM072_0013	13.62%	4.90	29.июн.22
Министерство Финансов	MOM048_0053	13.75%	4.00	22.июн.22
Министерство Финансов	MOM036_0092	13.85%	3.00	22.июн.22
Министерство Финансов	MUM156_0005	13.62%	5.00	22.июн.22
Министерство Финансов	MUM144_0003	14.50%	0.90	15.июн.22
Министерство Финансов	MUM180_0001	14.00%	1.90	15.июн.22
Министерство Финансов	MOM036_0091	13.85%	2.70	08.июн.22
Министерство Финансов	MOM048_0052	13.75%	3.60	08.июн.22
Министерство Финансов	MUM072_0013	13.62%	0.90	08.июн.22
Министерство Финансов	MUM180_0001	14.00%	2.00	08.июн.22
Министерство Финансов	MUM072_0013	14.50%	5.00	01.июн.22
Министерство Финансов	MUM180_0001	14.00%	2.00	01.июн.22
Министерство Финансов	MUM144_0003	14.50%	0.90	25.май.22
Министерство Финансов	MUM120_0017	13.62%	4.80	25.май.22
Министерство Финансов	MUM180_0001	14.00%	2.00	25.май.22
Министерство Финансов	MUM144_0003	14.50%	0.90	18.май.22
Министерство Финансов	MUM120_0017	13.62%	4.80	18.май.22
Министерство Финансов	MOM048_0052	13.75%	3.70	18.май.22
Министерство Финансов	MOM036_0091	13.85%	2.70	18.май.22
Министерство Финансов	MUM180_0001	14.00%	2.00	11.май.22
Министерство Финансов	MUM144_0003	14.50%	1.00	11.май.22
Министерство Финансов	MOM036_0091	13.83%	2.80	11.май.22
Министерство Финансов	MOM048_0052	13.75%	3.70	05.май.22
Министерство Финансов	MUM120_0017	13.62%	4.80	05.май.22
Министерство Финансов	MUM132_0006	13.76%	3.20	28.апр.22
Министерство Финансов	MOM048_0052	13.79%	3.70	27.апр.22
Министерство Финансов	MUM180_0002	13.97%	2.20	27.апр.22
Министерство Финансов	MOM036_0091	13.81%	2.80	27.апр.22
Министерство Финансов	MOM048_0052	13.62%	3.80	20.апр.22
Министерство Финансов	MUM072_0013	13.55%	5.10	20.апр.22
Министерство Финансов	MUM072_0013	13.17%	5.10	13.апр.22
Министерство Финансов	MUM180_0002	13.69%	2.20	13.апр.22
Министерство Финансов	MOM036_0091	13.56%	2.80	13.апр.22
Министерство Финансов	MOM036_0091	12.84%	2.90	06.апр.22
Министерство Финансов	MOM048_0052	12.64%	3.80	06.апр.22
Министерство Финансов	MUM072_0013	12.50%	5.10	29.мар.22
Министерство Финансов	MOM036_0091	12.71%	2.90	29.мар.22
Министерство Финансов	MUM072_0013	12.50%	5.10	29.мар.22
Министерство Финансов	MOM048_0052	12.59%	3.80	24.мар.22
Министерство Финансов	MUM072_0013	12.63%	5.20	24.мар.22

Ежедневный обзор

16 августа 2023 г.

Министерство Финансов	MKM012_0150	13.70%	0.90	16.мар.22
Министерство Финансов	MOM036_0091	12.72%	2.90	16.мар.22
Министерство Финансов	MOM048_0052	12.67%	3.90	16.мар.22
Министерство Финансов	MUM096_0011	13.21%	6.70	02.мар.22
Министерство Финансов	MUM180_0016	12.91%	14.90	02.мар.22
Министерство Финансов	MUM180_0015	11.10%	14.50	23.фев.22
Министерство Финансов	MUM096_0012	10.97%	7.40	23.фев.22
Министерство Финансов	MUM180_0002	10.73%	2.40	16.фев.22
Министерство Финансов	MUM120_0019	11.04%	9.10	16.фев.22
Министерство Финансов	MOM036_0091	10.75%	3.00	09.фев.22
Министерство Финансов	MUM132_0007	10.99%	10.50	09.фев.22
Министерство Финансов	MUM096_0013	11.00%	8.00	02.фев.22
Министерство Финансов	MUM156_0007	11.00%	12.00	02.фев.22
Министерство Финансов	MUM180_0016	11.05%	15.00	26.январ.22
Министерство Финансов	MUM072_0013	10.90%	5.30	26.январ.22
Министерство Финансов	MKM012_0150	10.30%	1.00	20.январ.22
Министерство Финансов	MOM048_0052	10.67%	4.00	19.январ.22
Министерство Финансов	MUM144_0009	10.87%	11.60	19.январ.22
Министерство Финансов	MUM096_0011	10.75%	6.80	19.январ.22
Министерство Финансов	MUM096_0012	10.75%	7.60	05.январ.22

Источник: KASE, *лет до погашения с момента размещения

Ежедневный обзор

16 августа 2023 г.

Таблица 6. Доля владения нот НБК нерезидентами, млрд тенге

Доля владения нот НБК нерезидентами						
Дата	Резиденты	Нерезиденты	Всего в обращении	Резиденты	Нерезиденты	Изменение (нерезиденты)
21.07.2023	2674.49	96.68	2771.17	96.51%	3.49%	0.07
14.07.2023	2674.56	96.61	2771.17	96.51%	3.49%	50
05.07.2023	2831.54	46.61	2878.15	98.38%	1.62%	0
01.07.2023	2831.54	46.61	2878.15	98.38%	1.62%	-14.3
23.06.2023	2 355.61	60.91	2 416.51	97.5%	2.52%	0
16.06.2023	2 355.61	60.91	2 416.51	97.5%	2.52%	-44.14
09.06.2023	2 463.77	105.05	2 568.82	95.9%	4.10%	0
02.06.2023	2 463.77	105.05	2 568.82	95.9%	4.10%	5
26.05.2023	2 761.58	100.05	2 861.63	96.5%	3.50%	0
19.05.2023	2 761.58	100.05	2 861.63	96.5%	3.5%	-30.0
12.05.2023	2 633.89	130.00	2 763.89	95.3%	4.7%	-5.4
05.05.2023	2 628.52	135.37	2 763.89	95.1%	4.9%	-21.9
28.04.2023	2 581.11	157.23	2 738.34	94.3%	5.7%	0.0
21.04.2023	2 581.11	157.23	2 738.34	94.3%	5.7%	20.8
14.04.2023	2 593.25	136.43	2 729.68	95.0%	5.0%	0.0
07.04.2023	2 593.25	136.43	2 729.68	95.0%	5.0%	27.1
31.03.2023	2 554.38	109.35	2 663.72	95.9%	4.1%	-0.1
24.03.2023	2 554.28	109.44	2 663.72	95.9%	4.1%	19.2
17.03.2023	2 371.16	90.29	2 461.45	96.3%	3.7%	0.1
10.03.2023	2 371.30	90.15	2 461.45	96.3%	3.7%	0.0
03.03.2023	2 626.35	90.15	2 716.50	96.7%	3.3%	0.0
24.02.2023	2 626.35	90.15	2 716.50	96.7%	3.3%	0.2
17.02.2023	2 495.23	90	2 585.23	96.5%	3.5%	0.0
10.02.2023	2 495.23	90	2 585.23	96.5%	3.5%	0.0
03.02.2023	2 307.85	90	2 397.85	96.2%	3.8%	0.0
27.01.2023	2 307.85	90	2 397.85	96.2%	3.8%	-10.0
20.01.2023	2 312.44	100	2 412.44	95.9%	4.1%	0.0
13.01.2023	2 312.44	100	2 412.44	95.9%	4.1%	0.0
06.01.2023	2 164.93	100	2 264.93	95.6%	4.4%	0.0
26.12.2022	1 629.02	100	1 729.02	94.2%	5.8%	0.0
15.12.2022	1 629.02	100	1 729.02	94.2%	5.8%	0.0
09.12.2022	1 512.83	100	1 612.83	93.8%	6.2%	0.0
02.12.2022	1 512.83	100	1 612.83	93.8%	6.2%	10.0
25.11.2022	1 473.73	90	1 563.73	94.2%	5.8%	0.0
18.11.2022	1 473.73	90	1 563.73	94.2%	5.8%	20.0
11.11.2022	1 257.63	70	1 327.63	94.7%	5.3%	0.0
04.11.2022	1 257.63	70	1 327.63	94.7%	5.3%	10.0
28.10.2022	1 102.35	60	1 162.35	94.8%	5.2%	-50.1
22.10.2022	1 511.10	110.1	1 621.20	93.2%	6.8%	20.1
14.10.2022	1 247.55	90	1 337.55	93.3%	6.7%	-29.9
07.10.2022	1 836.43	119.85	1 956.28	93.9%	6.1%	39.8
30.09.2022	1 661.29	80.02	1 741.31	95.4%	4.6%	-0.3
23.09.2022	1 585.08	80.3	1 665.38	95.2%	4.8%	0.3
16.09.2022	1 685.64	80	1 765.64	95.5%	4.5%	0.0

Ежедневный обзор

16 августа 2023 г.

09.09.2022	1 413.61	80	1 493.61	94.6%	5.4%	-10.0
02.09.2022	1 827.90	90.01	1 917.92	95.3%	4.7%	18.3
27.08.2022	1 826.43	71.75	1 898.17	96.2%	3.8%	1.8
19.08.2022	1 751.17	70	1 821.17	96.2%	3.8%	-15.0
12.08.2022	1 825.29	85.01	1 910.30	95.5%	4.5%	0.0
05.08.2022	1 615.40	85.01	1 700.41	95.0%	5.0%	-5.0
29.07.2022	1 728.29	90.01	1 818.30	95.0%	5.0%	0.0
22.07.2022	1 618.52	90.01	1 708.53	94.7%	5.3%	-38.4
15.07.2022	1 656.94	100.01	1 756.96	94.3%	5.7%	60.6
08.07.2022	1 596.31	120.76	1 717.08	93.0%	7.0%	-112.6
01.07.2022	1 708.95	120.76	1 829.71	93.4%	6.6%	83.5
24.06.2022	1 625.47	130.76	1 756.23	92.6%	7.4%	18.4
17.06.2022	1 607.04	140.76	1 747.81	91.9%	8.1%	-43.0
10.06.2022	1 650.01	140.76	1 790.78	92.1%	7.9%	19.7
03.06.2022	1 630.31	150.76	1 781.07	91.5%	8.5%	45.1
27.05.2022	1 585.22	150.76	1 735.99	91.3%	8.7%	-10.0
20.05.2022	1 578.15	160.76	1 738.91	90.8%	9.2%	0.0
13.05.2022	1 602.67	160.76	1 763.44	90.9%	9.1%	-20.0
06.05.2022	1 598.97	180.76	1 779.73	89.8%	10.2%	18.8
29.04.2022	1 610.90	162.01	1 772.92	90.9%	9.1%	0.0
22.04.2022	1 552.75	162.01	1 714.76	90.6%	9.4%	17.9
15.04.2022	1 435.62	144.1	1 579.72	90.9%	9.1%	14.1
08.04.2022	1 390.41	130.01	1 520.42	91.4%	8.6%	15.0
01.04.2022	1 354.55	115.01	1 469.56	92.2%	7.8%	40.0
25.03.2022	1 250.90	75.01	1 325.91	94.3%	5.7%	-71.3
18.03.2022	1 430.42	146.35	1 576.77	90.7%	9.3%	24.0
11.03.2022	1 341.62	122.31	1 463.93	91.6%	8.4%	-55.1
05.03.2022	1 683.99	177.37	1 861.36	90.5%	9.5%	-20.0
25.02.2022	1 679.87	197.41	1 877.28	89.5%	10.5%	45.6
18.02.2022	1 710.03	151.82	1 861.85	91.8%	8.2%	10.6
11.02.2022	1 770.99	141.26	1 912.25	92.6%	7.4%	12.3
04.02.2022	1 645.90	129.01	1 774.90	92.7%	7.3%	-13.0
28.01.2022	1 639.32	142.04	1 781.36	92.0%	8.0%	2.0
21.01.2022	1 693.79	140.04	1 833.83	92.4%	7.6%	10.1
14.01.2022	1 618.00	129.95	1 747.96	92.6%	7.4%	-62.4
06.01.2022	1 640.99	192.38	1 833.36	89.5%	10.5%	-18.9
31.12.2021	1 938.48	211.3	2 149.78	90.2%	9.8%	-0.4
24.12.2021	1 842.45	211.68	2 054.14	89.7%	10.3%	-4.2
15.12.2021	1 899.57	215.88	2 115.45	89.8%	10.2%	-111.9
10.12.2021	2 095.32	327.81	2 423.13	86.5%	13.5%	-45.3
03.12.2021	2 275.47	373.12	2 648.59	85.9%	14.1%	0.5
26.11.2021	2 152.41	372.67	2 525.08	85.2%	14.8%	-30.4
19.11.2021	2 086.03	403.07	2 489.11	83.8%	16.2%	22.6
12.11.2021	2 018.44	380.49	2 398.93	84.1%	15.9%	43.0
05.11.2021	2 036.33	337.49	2 373.82	85.8%	14.2%	-108.7
29.10.2021	2 546.32	446.21	2 992.54	85.1%	14.9%	25.5
22.10.2021	2 416.90	420.76	2 837.66	85.2%	14.8%	51.2
15.10.2021	2 425.02	369.61	2 794.62	86.8%	13.2%	-52.3

Ежедневный обзор

16 августа 2023 г.

08.10.2021	2 433.47	421.9	2 855.37	85.2%	14.8%	2.8
01.10.2021	2 379.45	419.12	2 798.58	85.0%	15.0%	-52.1
24.09.2021	2 535.46	471.21	3 006.67	84.3%	15.7%	85.5
17.09.2021	2 432.57	385.73	2 818.29	86.3%	13.7%	33.1
10.09.2021	2 424.57	352.68	2 777.26	87.3%	12.7%	-67.5
03.09.2021	2 690.72	420.2	3 110.91	86.5%	13.5%	-9.9
27.08.2021	2 793.58	430.08	3 223.66	86.7%	13.3%	-35.0
20.08.2021	2 782.93	465.08	3 248.01	85.7%	14.3%	-11.9
13.08.2021	2 730.47	476.95	3 207.42	85.1%	14.9%	49.2
06.08.2021	2 779.62	427.8	3 207.42	86.7%	13.3%	-53.4
30.07.2021	2 899.72	481.23	3 380.95	85.8%	14.2%	-26.2
23.07.2021	3 007.80	507.43	3 515.23	85.6%	14.4%	-49.4
16.07.2021	3 028.90	556.87	3 585.77	84.5%	15.5%	19.0
09.07.2021	3 029.13	537.87	3 567.00	84.9%	15.1%	12.1
03.07.2021	3 017.83	525.79	3 543.62	85.2%	14.8%	11.1
25.06.2021	2 941.48	514.68	3 456.16	85.1%	14.9%	-57.7
18.06.2021	2 900.83	572.34	3 473.17	83.5%	16.5%	26.1
11.06.2021	2 945.94	546.28	3 492.22	84.4%	15.6%	-28.4
04.06.2021	2 899.15	574.69	3 473.84	83.5%	16.5%	63.0
28.05.2021	2 733.50	511.65	3 245.15	84.2%	15.8%	-27.1
21.05.2021	2 667.30	538.74	3 206.04	83.2%	16.8%	26.4
14.05.2021	2 583.91	512.37	3 096.28	83.5%	16.5%	56.7
06.05.2021	2 668.79	455.69	3 124.48	85.4%	14.6%	6.5
30.04.2021	3 036.14	449.16	3 485.31	87.1%	12.9%	48.6
23.04.2021	2 989.95	400.55	3 390.50	88.2%	11.8%	-104.0
16.04.2021	2 856.56	504.58	3 361.14	85.0%	15.0%	-32.8
09.04.2021	2 982.52	537.36	3 519.89	84.7%	15.3%	-9.3
02.04.2021	2 915.59	546.7	3 462.29	84.2%	15.8%	-18.3
26.03.2021	2 891.13	564.96	3 456.08	83.7%	16.3%	1.8
19.03.2021	3 103.20	563.15	3 666.17	84.6%	15.4%	39.6

Источник: Национальный Банк РК

АО «Halyk Finance»

Департамент исследований

E-mail

research@halykfinance.kz

Департамент продаж

E-mail

sales@halykfinance.kz

Адрес:

Halyk Finance
пр. Абая, 109 «В», 5 этаж
A05A1B4, Алматы, Республика Казахстан
Тел. +7 727 339 43 77
www.halykfinance.kz

Bloomberg

HLFN

Refinitiv

Halyk Finance

Factset

Halyk Finance

Capital IQ

Halyk Finance

Заявление об ограничении ответственности

Настоящая публикация носит исключительно информационный характер и не является предложением или попыткой со стороны АО «Halyk Finance» купить, продать или вступить в иную сделку в отношении каких-либо ценных бумаг и иных финансовых инструментов, на которые в настоящей публикации может содержаться ссылка, предоставить какие-либо инвестиционные рекомендации или услуги. Указанные предложения могут быть направлены исключительно в соответствии с требованиями применимого законодательства. Настоящая публикация основана на информации, которую мы считаем надежной, однако мы не утверждаем, что все приведенные сведения абсолютно точны. При этом, отмечаем, что прошлая доходность не является показателем доходности инвестиций в будущем. Мы не несем ответственности за использование клиентами информации, содержащейся в настоящей публикации, а также за сделки и операции с ценными бумагами и иными финансовыми инструментами, упоминающимися в ней. Мы не берем на себя обязательство регулярно обновлять информацию, которая содержится в настоящей публикации или исправлять возможные неточности. HF, его аффилированные и должностные лица, партнеры и сотрудники, в том числе лица, участвующие в подготовке и выпуске этого материала, оставляют за собой право участвовать в сделках в отношении упоминающихся в настоящей публикации ценных бумаг и иных финансовых инструментов. Также отмечаем, что на ценные бумаги и иные финансовые инструменты, рассматриваемые в настоящей публикации и номинированные в иностранной валюте, могут оказывать влияние обменные курсы валют. Изменение обменных курсов валют может вызвать снижение стоимости инвестиций в указанные активы. Следует иметь в виду, что инвестирование в Американские депозитарные расписки также подвержено риску изменения обменного курса валют, а инвестирование в казахстанские ценные бумаги и иные финансовые инструменты имеет значительный риск. В указанной связи, инвесторы до принятия решения об участии в сделках с ценными бумагами и иными финансовыми инструментами, рассматриваемыми в настоящей публикации, должны проводить собственное исследование относительно надежности эмитентов данных ценных бумаг и иных финансовых инструментов.

Настоящая информация не предназначена для публичного распространения и не может быть воспроизведена, передана или опубликована, целиком или по частям, без предварительного письменного разрешения АО «Halyk Finance».