



# Ежедневный обзор

Индексы закрылись преимущественно в красной зоне

# Ежедневный обзор

14 августа 2023 г.

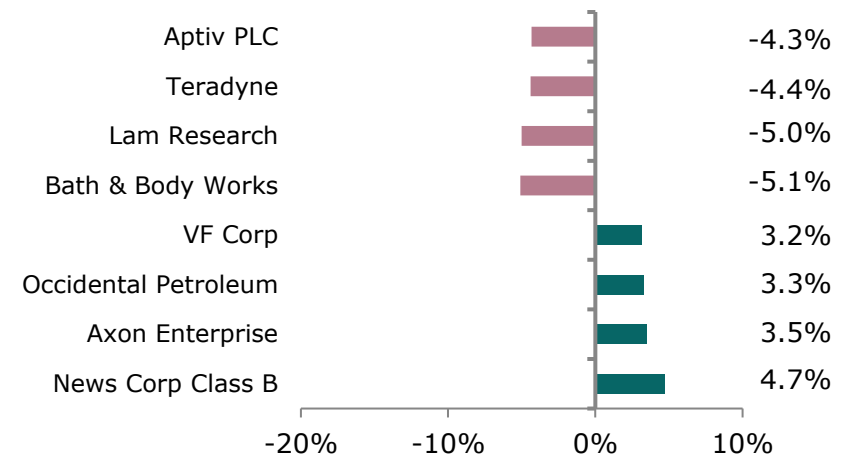
## » Индексы закрылись преимущественно в красной зоне

На фоне сохраняющегося давления на сектор информационных технологий (-0.9%), основные фондовые индексы США по итогам пятничных торгов закрылись преимущественно в красной зоне. Впервые в 2023 году высокотехнологический индекс NASDAQ снижается на протяжении двух недель подряд и на прошлой неделе скорректировался на 1.9% по сравнению с падением на 2.8% неделей ранее. Помимо корпоративных отчетов, основное внимание рынка в пятницу было приковано к внутренней статистике. До открытия торгов стало известно, что индекс цен производителей (PPI) в июле прервал 12-ти месячное снижение и сохранился на уровне 2.4% г/г, в то время как рынок ожидал замедление роста показателя до 2.3% г/г.

## » Восстановление цен на нефть

Нефтяные котировки выросли в пятницу на 0.5% до \$86.8 за баррель и отметились очередным недельным ростом. Следует отметить, что цены на нефть впервые с июня 2022 года растут на протяжении семи недель подряд на ожиданиях возникновения дефицита предложения нефти на рынке. Кроме того, дополнительную поддержку нефтяным котировкам оказывает снижение рисков рецессии в крупнейшей экономике мира – США. Однако, несколько сдерживает вышеуказанный оптимизм продолжающееся укрепление курса доллара США, который уже восстановил большую часть потерь 2023 года.

## Лидеры и аутсайдеры индекса S&P 500



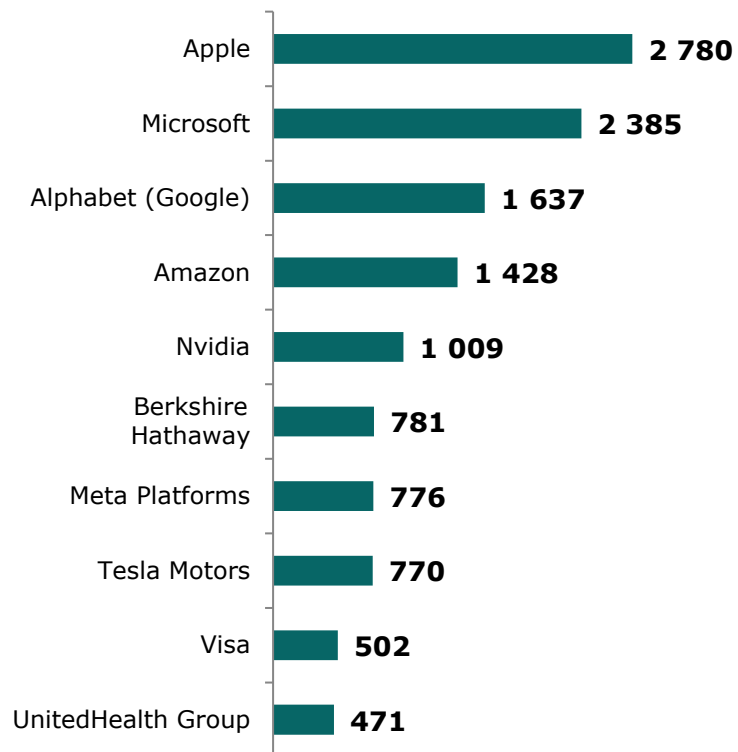
## Товарный рынок

	Знач.	Изменение			
		1D	1W	1M	YTD
Brent	86.8	0.5%	0.7%	8.7%	1.0%
Медь	8 295	-1.1%	-3.2%	-2.3%	-0.9%
Цинк	2 398	-2.4%	-4.3%	-0.5%	-19.3%
Золото	1 913.8	0.1%	-1.5%	-2.4%	4.9%
Серебро	22.7	-0.1%	-4.0%	-8.8%	-5.3%
Природный газ	2.8	0.3%	2.0%	10.7%	-37.9%
Алюминий	2 176	-1.3%	-2.6%	-3.5%	-8.5%

# Ежедневный обзор

14 августа 2023 г.

>> **Рыночная капитализация 10 крупнейших публичных компаний США, млрд \$**



## Динамика изменения индекса S&P 500

	Изменение		Количество эмитентов	Вес, (%)
	в %	в пунктах		
<b>S&amp;P 500</b>	<b>-0.1%</b>	<b>-4.8</b>	<b>503</b>	<b>100%</b>
<b>Information Technology</b>	-0.9%	-10.7	65	27.1%
<b>Health Care</b>	0.6%	3.5	65	13.6%
<b>Financials</b>	0.2%	1.2	72	12.7%
<b>Consumer Discretionary</b>	-0.3%	-1.4	53	10.7%
<b>Communications Services</b>	-0.5%	-1.9	23	8.7%
<b>Industrials</b>	0.1%	0.4	75	8.6%
<b>Consumer Staples</b>	0.2%	0.6	37	6.7%
<b>Energy</b>	1.6%	3.1	23	4.5%
<b>Utilities</b>	0.5%	0.6	30	2.5%
<b>Materials</b>	-0.3%	-0.3	29	2.5%
<b>Real Estate</b>	0.2%	0.2	31	2.5%

# Ежедневный обзор

14 августа 2023 г.

## » Индексы закрылись преимущественно в красной зоне

На фоне сохраняющегося давления на сектор информационных технологий (-0.9%), основные фондовые индексы США по итогам пятничных торгов закрылись преимущественно в красной зоне. Впервые в 2023 году высокотехнологический индекс NASDAQ снижается на протяжении двух недель подряд и на прошлой неделе скорректировался на 1.9% по сравнению с падением на 2.8% неделей ранее. Помимо корпоративных отчетов, основное внимание рынка в пятницу было приковано к внутренней статистике. До открытия торгов стало известно, что индекс цен производителей (PPI) в июле прервал 12-ти месячное снижение и сохранился на уровне 2.4% г/г, в то время как рынок ожидал замедление роста показателя до 2.3% г/г. В месячном выражении производственная инфляция выросла на 0.3% и оказалась выше прогнозной оценки роста в 0.2%. Статистические данные оказали умеренно негативное влияние на рынки и послужили основной причиной слабости американских индексов в пятницу и привели к дальнейшему росту доходности по казначейским облигациям США.

Среди значимых событий пятницы стоит отметить продолжающееся падение курса российской валюты. Так, валютная пара USDRUB сделала уверенный шаг в направлении 100 рублей и обновила новые минимумы с марта 2022 года. Рубль в пятницу ослаб к доллару США сразу на 1.7% до 98.9 и прочно вошел в состав худших среди валют крупных развивающихся экономик мира.

## » Энергетический сектор снова в моде

Между тем инвесторы продолжили выкупать энергетический сектор (+1.6%), получивший поддержку от дальнейшего роста цен на нефть. Следует отметить, что впервые с июня 2022 года (пик цен на нефть) нефтяные котировки растут на протяжении семи недель подряд, что вселяет уверенность инвесторов в части перспектив пострадавшего в 2023 году энергетического сектора.

Так, стоит отметить, что с июньских минимумов многие популярные компании сектора энергетики уже продемонстрировали двузначный рост котировок, при этом в пятницу в состав лидеров среди компонентов индекса S&P 500 (-0.11%) вошли акции Occidental

Фондовые индексы	Регион	Посл. Знач.	Изменение	
			За день	С начала года
<b>Americas</b>				
<b>S&amp;P500</b>	США	4 464.1	-0.11%	16.27%
<b>Dow Jones</b>	США	35 281.4	0.30%	6.44%
<b>NASDAQ</b>	США	13 644.9	-0.68%	30.37%
<b>EMEA</b>				
<b>Euro Stoxx 50</b>	Еврозона	4 321.3	-1.43%	13.91%
<b>FTSE 100</b>	Великобритания	7 524.2	-1.24%	0.97%
<b>CAC 40</b>	Франция	7 340.2	-1.26%	13.38%
<b>DAX</b>	Германия	15 832.2	-1.03%	13.71%
<b>IBEX 35</b>	Испания	9 434.3	-0.71%	14.65%
<b>FTSE MIB</b>	Италия	28 274.7	-1.05%	19.27%
<b>Asia/Pacific</b>				
<b>Nikkei 225</b>	Япония	32 160.3	-0.96%	23.25%
<b>Hang Seng</b>	Гонконг	18 594.0	-3.40%	-6.00%
<b>CSI 300</b>	Китай	3 826.1	-3.76%	-1.18%
<b>Shanghai</b>	Китай	3 150.7	-3.19%	1.99%
<b>Sensex</b>	Индия	65 322.7	-0.56%	7.37%
<b>Singapore</b>	Сингапур	3 239.0	-1.68%	-0.38%
<b>Emerging markets</b>				
<b>Bovespa</b>	Бразилия	118 065.1	-0.24%	7.59%
<b>RTSI\$</b>	Россия	1 000.9	-1.65%	3.12%
<b>NIFTY 50</b>	Индия	19 428.3	-0.59%	7.31%
<b>TOP 40</b>	ЮАР	71 434.3	-1.08%	6.69%
<b>Borsa Index</b>	Турция	7 714.4	3.67%	40.03%
<b>KASE</b>	Казахстан	3 803.0	0.12%	16.96%

# Ежедневный обзор

14 августа 2023 г.

Petroleum (+3.3%), в которую активно инвестирует управляющий фонда Berkshire Hathaway, знаменитый инвестор Уоррен Баффет.

## >> Валютный рынок

- Значение индекса доллара США (DXY), показывающего отношение курса доллара к корзине из шести мировых валют, выросло на 0.3% до 102.8 п;
- Курс USDKZT ослаб на 0.3% до 446.6.

## >> Главные новости

- АНПЗ переработал около 3.4 млн тонн нефти за 7 месяцев 2023г;
- Новый оператор Сети может появиться в Казахстане по итогам аукциона по продаже частот 5G – Минцифры.

## LIBOR (USD)

	Знач.	Значение на дату			
		1D	1W	1M	YTD
<b>LIBOR Overnight</b>	5.06%	5.05%	5.07%	5.07%	4.32%
<b>LIBOR1M</b>	5.42%	5.43%	5.43%	5.32%	4.39%
<b>LIBOR3M</b>	5.63%	5.63%	5.63%	5.57%	4.77%
<b>LIBOR6M</b>	5.84%	5.85%	5.86%	5.84%	5.14%
<b>LIBOR12M</b>	6.04%	5.96%	5.93%	5.72%	5.48%

## Валютный рынок

	Знач.	Изменение валютных пар			
		1D	1W	1M	YTD
<b>DXY</b>	102.8	0.3%	0.8%	1.1%	-0.7%
<b>USD/KZT</b>	446.6	0.3%	0.2%	0.8%	-3.5%
<b>USD/RUB</b>	98.9	1.7%	5.1%	9.7%	33.4%
<b>EUR/USD</b>	1.09	-0.3%	-0.5%	-2.5%	2.3%
<b>GBP/USD</b>	1.27	0.2%	-0.4%	-3.3%	5.1%
<b>USD/JPY</b>	144.96	0.1%	2.3%	5.0%	10.6%

## Долговой рынок

	Валюта	YTM	YTM на			
			1D	1W	1M	YTD
<b>US Treasuries (10YR)</b>	US\$	4.17%	4.15%	4.09%	3.86%	3.87%
<b>US Treasuries (30YR)</b>	US\$	4.27%	4.26%	4.27%	3.95%	3.96%
<b>UK Gilts (30YR)</b>	GBP	4.53%	4.36%	4.38%	4.66%	3.67%
<b>Germany (10YR)</b>	EUR	2.62%	2.53%	2.56%	2.65%	2.57%
<b>Russia (10YR)</b>	RUB	9.94%	9.92%	9.84%	9.67%	9.14%
<b>Kazakhstan (3YR)</b>	US\$	3.48%	3.54%	3.39%	3.50%	3.37%

# Ежедневный обзор

14 августа 2023 г.

- **АНПЗ переработал около 3.4 млн тонн нефти за 7 месяцев 2023г**

Атырауский НПЗ в январе-июле 2023 года переработал около 3.4 млн тонн нефти, сообщила пресс-служба нацкомпании КазМунайГаз (КМГ). Производство сжиженного углеводородного газа за аналогичный период составило 111 тыс. тонн (на 9% выше плана), автобензинов - 970 тыс. Тонн (на 14% выше плана), авиатоплива - 68 тыс. тонн (ниже плана на 16 тыс. тонн по причине отсутствия заявок на приобретение данного вида топлива), дизельного топлива - немногим более 1 млн тонн (на 0.4% выше плана).

"На Атырауском НПЗ увеличено производство АИ-95 для нивелирования недостающего объема высокооктанового бензина Шымкентского НПЗ", - сказал председатель КМГ Магзум Мирзагалиев, слова которого приводятся в пресс-релизе.

Кроме того, по его словам, запланировано строительство газотурбинной электростанции (ГТЭС) и воздушной линии электропередачи (ВЭЛ) от Атырауской ТЭЦ для повышения надежности электроснабжения Атырауского НПЗ.

*Источник: Интерфакс-Казахстан, Bloomberg*

- **Новый оператор Сети может появиться в Казахстане по итогам аукциона по продаже частот 5G - Минцифры**

Министерство цифрового развития, инноваций и аэрокосмической промышленности Казахстана намерено до конца года провести аукцион по продаже частот 5G, и в случае, если его выиграет новый инвестор, то в стране может появиться новый оператор, сообщил председатель комитета телекоммуникаций Минцифры Ержан Мейрамов.

"До конца этого года в наших планах - провести аукцион по продаже частот 5G. Если этот аукцион выиграет какой-то новый инвестор, то, может, мы увидим появление нового оператора Сети", - сказал Мейрамов на брифинге в Астане в пятницу.

Он также напомнил, что правительством поставлена задача по выводу одного из мобильных операторов из состава АО "Казакхтелеком". Ранее министр цифрового развития, инноваций и аэрокосмической связи должен быть выведен из состава "Казакхтелекома" до конца 2023 года. Как поясняли в АО "Самрук-Казына" "Интерфакс-Казахстан", решение о включении актива госфонда в перечни для передачи в конкурентную среду может быть принято после согласования соответствующей комиссии, возглавляемой премьер-министром.

"До настоящего времени такого решения не принято", - заверяли в "Самрук-Казына" в июне.

*Источник: Интерфакс-Казахстан, Bloomberg*

# Ежедневный обзор

14 августа 2023 г.

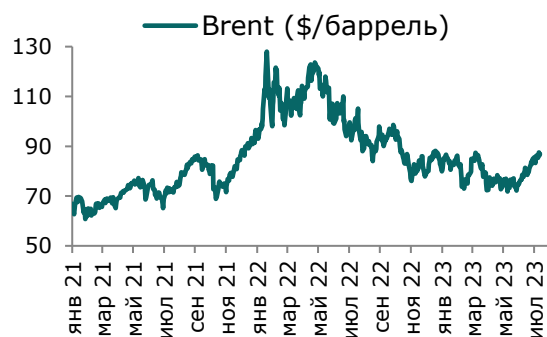
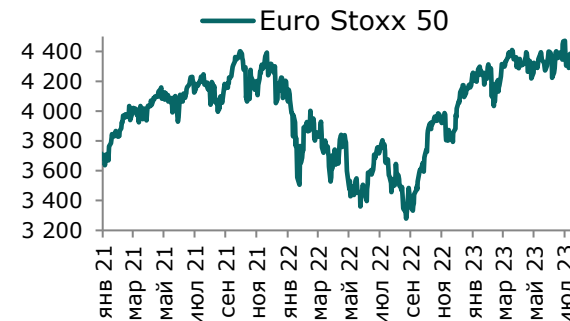
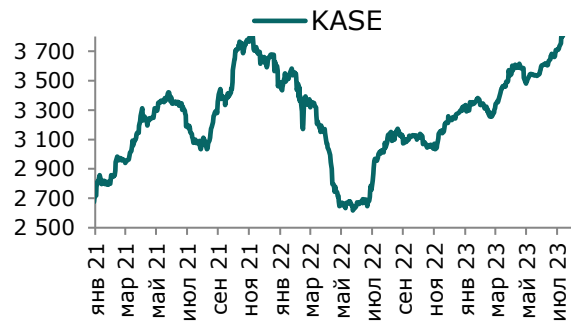
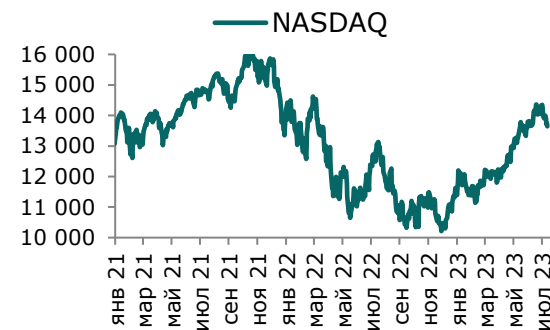
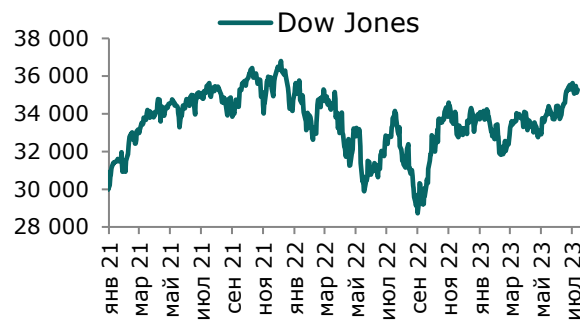
Таблица 1. Динамика изменения валют стран СНГ, развивающихся и развитых стран

Валютная пара (индекс)	Страна	Базовая ставка	Инфляция* 2021	Инфляция* 2022	Курс	1D	1W	1M	YTD
USD/KZT	Казахстан	16.75%	8.0%	14.9%	446.6	0.3%	0.2%	0.8%	-3.5%
USD/RUB	Россия	8.50%	6.7%	13.8%	98.9	1.7%	5.1%	9.7%	33.4%
USD/GEL	Грузия	10.25%	9.3%	11.6%	2.62	-0.2%	0.1%	1.6%	-3.1%
USD/KGS	Кыргызстан	13.00%	11.2%	14.7%	87.85	0.0%	0.0%	4.8%	2.6%
USD/TJS	Таджикистан	10.00%	8.0%	4.5%	10.90	-0.1%	-0.1%	0.0%	6.5%
USD/UZS	Узбекистан	14.00%	10.0%	12.3%	12 053.96	3.3%	3.3%	4.1%	7.3%
USD/UAH	Украина	22.00%	9.3%	20.1%	36.87	-0.3%	-0.1%	-0.2%	-0.1%
Развивающиеся страны									
USD/CNY	Китай	4.35%	0.9%	2.0%	7.24	0.3%	0.9%	1.3%	4.9%
USD/BRL	Бразилия	13.25%	8.3%	9.3%	4.91	0.3%	0.2%	2.1%	-7.1%
USD/INR	Индия	6.50%	4.1%	6.7%	82.84	0.1%	0.1%	0.8%	0.1%
USD/ZAR	ЮАР	8.25%	4.6%	6.9%	18.95	0.5%	2.7%	5.7%	11.2%
USD/TRY	Турция	17.50%	19.4%	72.0%	27.03	0.1%	0.2%	3.4%	44.5%
Развитые страны									
DXY	США	5.50%	4.7%	8.0%	102.8	0.3%	0.8%	1.1%	-0.7%
USD/CAD	Канада	5.00%	3.4%	6.8%	1.34	-0.1%	0.5%	2.5%	-0.8%
GBP/USD	Великобритания	5.25%	2.6%	9.1%	1.27	0.2%	-0.4%	-3.3%	5.1%
USD/CHF	Швейцария	1.75%	0.6%	2.8%	0.88	0.0%	0.5%	2.1%	-5.2%
USD/JPY	Япония	-0.10%	-0.3%	2.5%	144.96	0.1%	2.3%	5.0%	10.6%
USD/KRW	Южная Корея	3.50%	2.3%	5.1%	1 324.65	0.7%	1.1%	3.9%	4.7%

Источник: Bloomberg, \*показатель темпа инфляции в среднем за год

# Ежедневный обзор

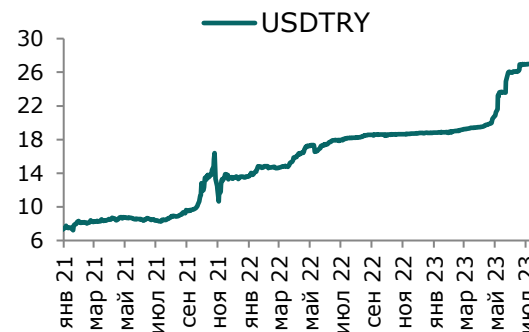
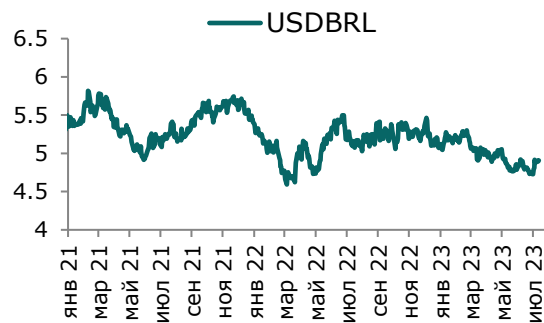
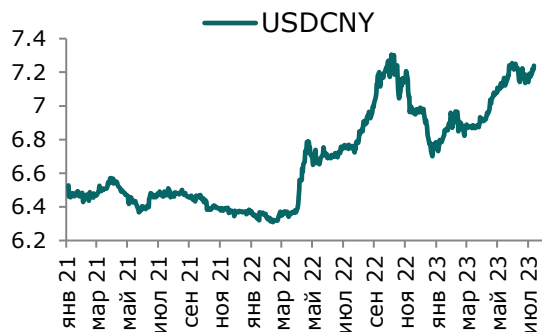
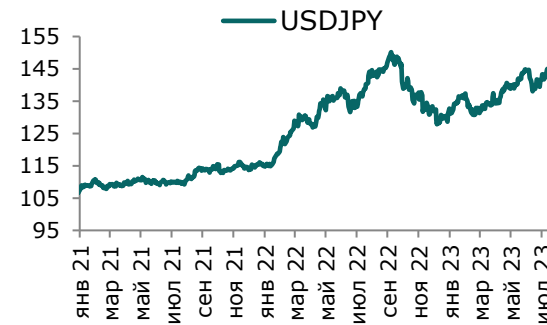
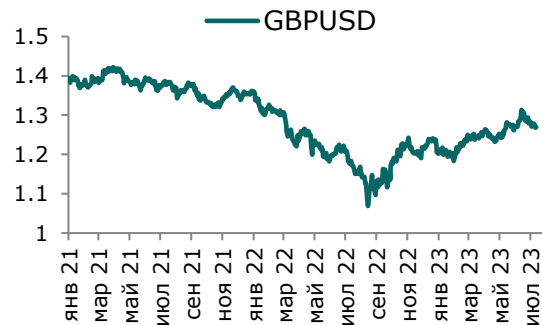
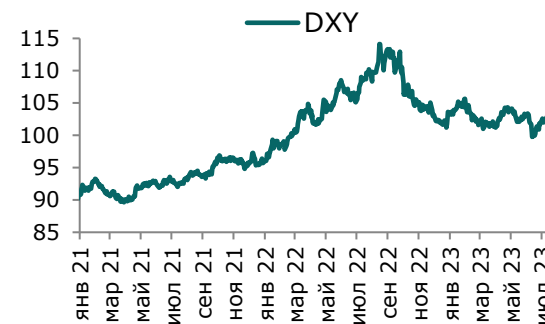
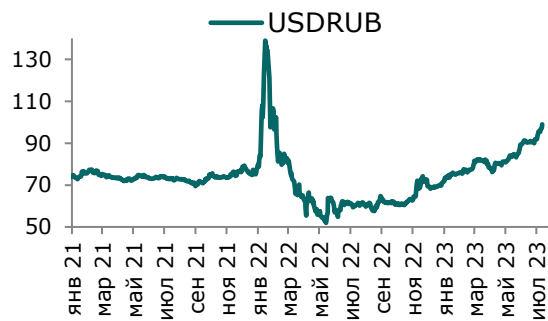
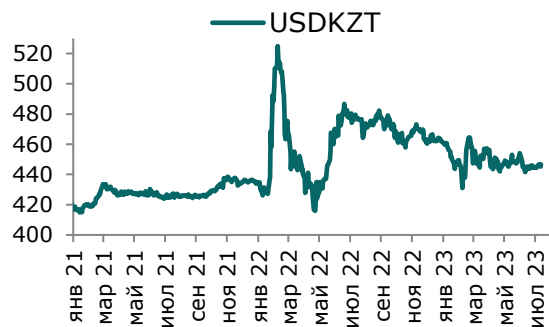
14 августа 2023 г.





# Ежедневный обзор

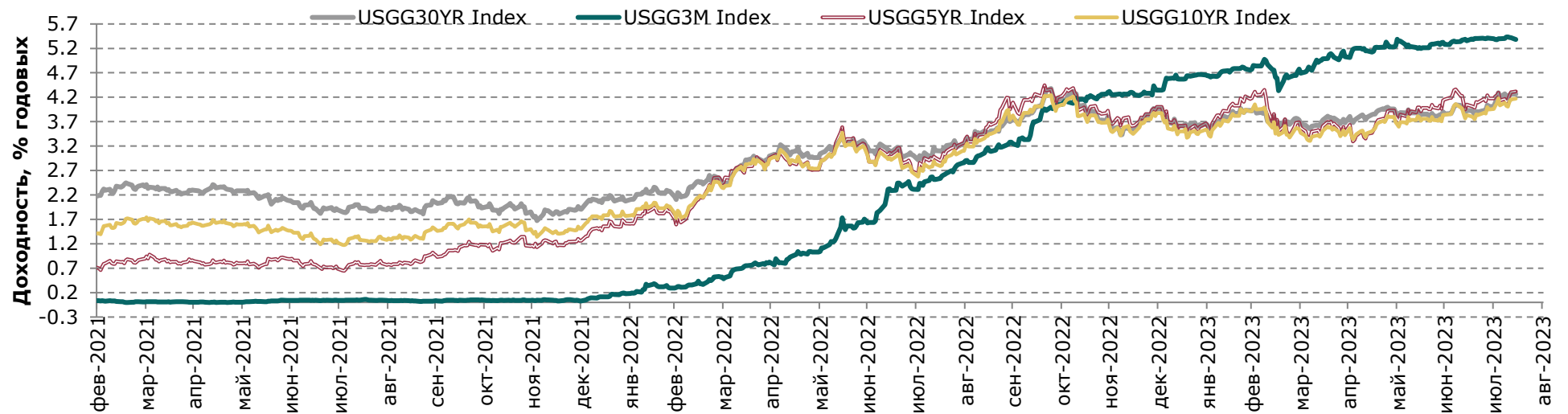
14 августа 2023 г.



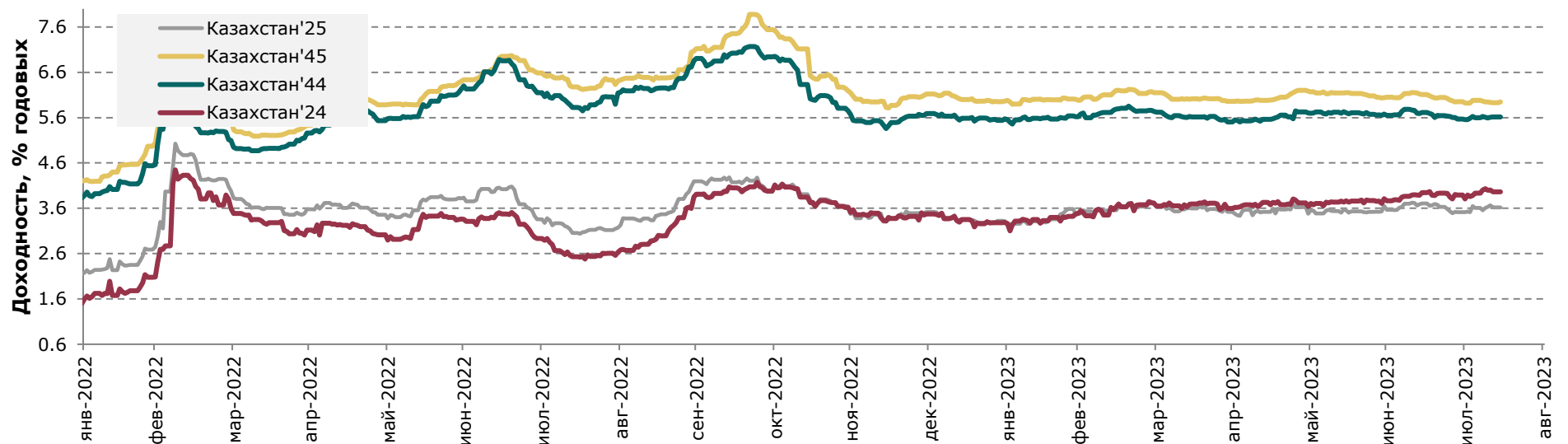
# Ежедневный обзор

14 августа 2023 г.

## Доходность государственных ценных бумаг США



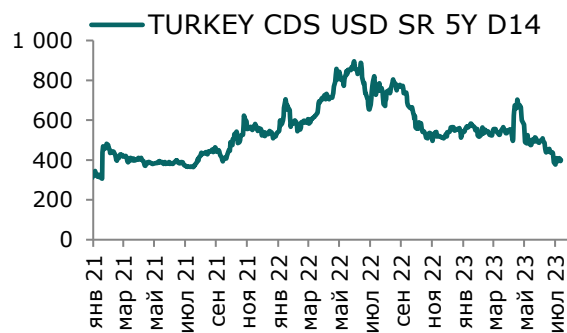
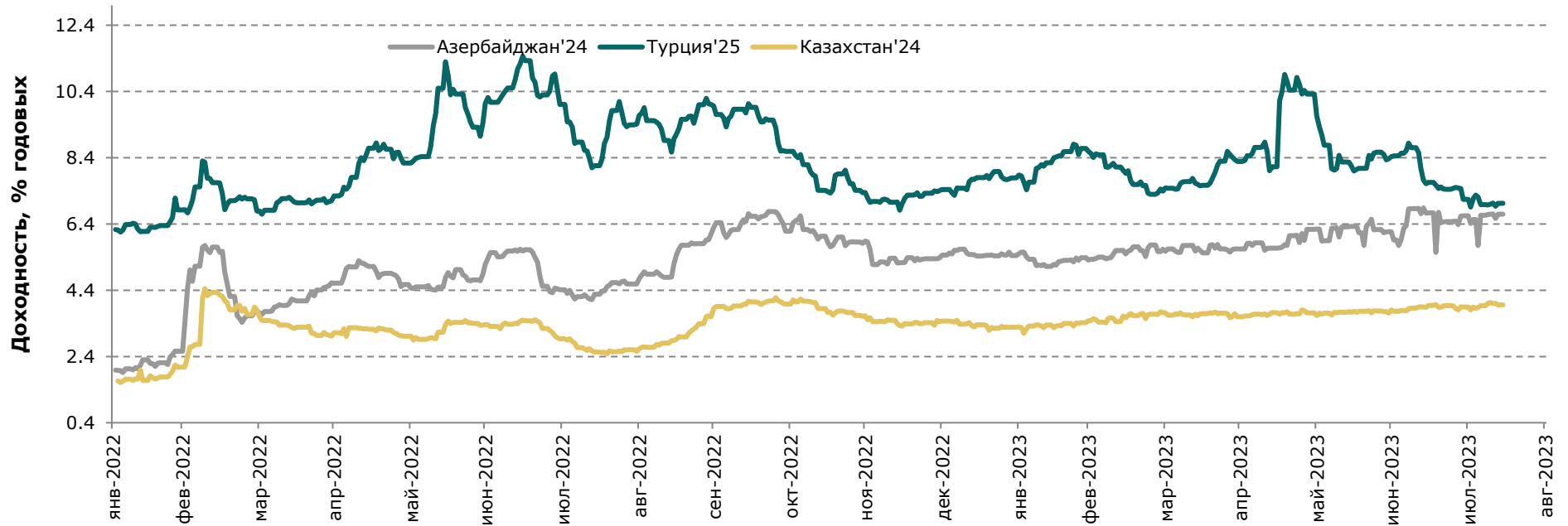
## Динамика доходности суверенных облигаций РК



# Ежедневный обзор

14 августа 2023 г.

## Динамика доходности суверенных еврооблигаций Турции и Азербайджана



# Ежедневный обзор

14 августа 2023 г.

Таблица 2. Информация по казахстанским еврооблигациям

Выпуск	Валюта	Купон	Цена		Доходность		Спред		Дата погашения	Объем бумаг в обращении, млн.	Дюрация
			Покупка	Продажа	Покупка	Продажа	Z-Sprd	G-Sprd			
<b>Республика Казахстан</b>											
KAZAKS 0.6 09/30/26	EUR	0.60	88.39	89.42	4.68	4.29	78.58	150.43	30.09.2026	500	2.95
KAZAKS 2 3/8 11/09/28	EUR	2.38	100.00	100.00	2.37	2.37	-92.62	-24.62	09.11.2028	525	4.78
KAZAKS 1 1/2 09/30/34	EUR	1.50	72.96	74.06	4.67	4.52	129.82	186.70	30.09.2034	650	9.54
KAZAKS 1.55 11/09/23	EUR	1.55	98.88	99.32	6.34	4.45	76.32	77.86	09.11.2023	525	0.23
KAZAKS 3 7/8 10/14/24	USD	3.88	88.58	100.31	14.94	3.59	-166.12	-164.11	14.10.2024	1500	1.08
KAZAKS 6 1/2 07/21/45	USD	6.50	106.22	107.19	5.99	5.91	208.49	149.80	21.07.2045	1500	11.89
KAZAKS 5 1/8 07/21/25	USD	5.13	102.37	103.24	3.84	3.38	-146.35	-154.13	21.07.2025	2500	1.83
KAZAKS 4 7/8 10/14/44	USD	4.88	90.40	91.49	5.66	5.56	173.80	113.76	14.10.2044	1000	12.44
<b>НК КазМунайГаз</b>											
KZOKZ 6 3/8 10/24/48	USD	6.38	85.53	86.37	7.68	7.60	380.17	324.20	24.10.2048	1500	11.24
KZOKZ 5 3/4 04/19/47	USD	5.75	81.97	82.76	7.37	7.29	348.36	290.69	19.04.2047	1250	11.46
KZOKZ 5 3/8 04/24/30	USD	5.38	92.76	93.53	6.73	6.59	257.05	231.42	24.04.2030	1250	5.39
KZOKZ 3 1/2 04/14/33	USD	3.50	77.50	78.40	6.70	6.55	263.40	237.15	14.04.2033	750	7.68
KZOKZ 4 3/4 04/19/27	USD	4.75	94.98	95.57	6.30	6.11	181.20	161.54	19.04.2027	1000	3.25
<b>Самрук Казына</b>											
SAMRUK 2 10/28/26	USD	2.00	89.65	90.47	5.58	5.27	88.76	71.02	28.10.2026	500	3.01
<b>КазТрансГаз</b>											
KZTGKZ 4 3/8 09/26/27	USD	4.38	91.99	93.36	6.63	6.23	200.03	179.21	26.09.2027	706	3.61
<b>Казахстан ТемирЖолы</b>											
KTZKZ 3 1/4 12/05/23	CHF	3.25	96.91	100.07	14.21	2.99	118.29	145.84	05.12.2023	250	0.28
<b>Банк Развития Казахстана</b>											
DBKAZ 5 3/4 05/12/25	USD	5.75	100.21	101.04	5.62	5.11	17.48	11.31	12.05.2025	500	1.61
DBKAZ 2.95 05/06/31	USD	2.95	79.12	80.21	6.42	6.22	226.49	197.49	06.05.2031	255	6.57
<b>ТенгизШевройл</b>											
TENGIZ 4 08/15/26	USD	4.00	90.17	91.06	8.06	7.67	315.00	300.33	15.08.2026	1000	2.52
TENGIZ 3 1/4 08/15/30	USD	3.25	75.95	76.97	7.77	7.55	356.38	328.45	15.08.2030	750	5.96
TENGIZ 2 5/8 08/15/25	USD	2.63	90.51	91.54	7.85	7.25	244.02	235.38	15.08.2025	500	1.89

# Ежедневный обзор

14 августа 2023 г.

**Таблица 3. Информация по узбекским еврооблигациям**

Выпуск	Валюта	Купон	Цена		Доходность		Спред		Дата погашения	Объем бумаг в обращении, млн.	Дюрация
			Покупка	Продажа	Покупка	Продажа	Z-Sprd	G-Sprd			
<b>Республика Узбекистан</b>											
UZBEK 4,75 2024	USD	4.75%	98.71	99.48	7.36	5.79	14.70	26.37	20.02.2024	500	0.48
UZBEK 5,375 2029	USD	5.38%	92.62	93.61	7.01	6.78	265.32	244.15	20.02.2029	500	4.53
UZBEK 3,7 2030	USD	3.70%	81.86	82.97	6.91	6.69	267.51	239.68	25.11.2030	555	6.07
<b>НБ Республики Узбекистан</b>											
NBUZB 4,85 2025	USD	4.85%	94.50	95.63	7.63	7.04	216.74	205.46	21.10.2025	300	1.99
<b>Узпромстройбанк</b>											
SQBNZU 5,75 2024	USD	5.75%	94.34	95.81	10.52	9.24	406.50	406.84	02.12.2024	300	1.19
<b>Ипотека Банк</b>											
IPTBZU 5,5 2025	USD	5.50%	92.43	93.24	9.28	8.86	410.45	398.75	19.11.2025	300	2.03

**Таблица 4. Информация по прочим еврооблигациям**

Выпуск	Валюта	Купон	Цена		Доходность		Спред		Дата погашения	Объем бумаг в обращении, млн.	Дюрация
			Покупка	Продажа	Покупка	Продажа	Z-Sprd	OAS-Sprd			
SEASPAN CORP	USD	5.50%	80.50	82.62	9.91	9.37	530.90	506.46	01.08.2029	750	4.81
GRUPO AXO SA DE CV	USD	5.75%	87.20	88.23	11.17	10.70	618.89	604.13	08.06.2026	325	2.46
CYDSA SAB DE CV	USD	6.25%	93.54	94.68	8.12	7.78	353.76	305.37	04.10.2027	332	3.47
BUKIT MAKMUR MANDIRI UTA	USD	7.75%	84.11	85.69	15.72	14.85	1021.84	1005.54	10.02.2026	400	2.12
EMPRESA ELECTRICA COCHRA	USD	5.50%	93.89	95.15	8.95	8.21	357.29	345.36	14.05.2027	258	1.76
GRUPO UNICOMER CO LTD	USD	7.88%	99.01	99.76	9.52	8.26	274.11	285.28	01.04.2024	350	0.58
IOCHPE-MAX/MAX WHEELS MX	USD	5.00%	86.03	87.15	8.66	8.34	418.66	397.96	07.05.2028	400	3.99
ADECOAGRO SA	USD	6.00%	94.85	95.74	7.48	7.22	297.43	236.90	21.09.2027	500	3.46

# Ежедневный обзор

14 августа 2023 г.

## Кривая доходности ГЦБ РК

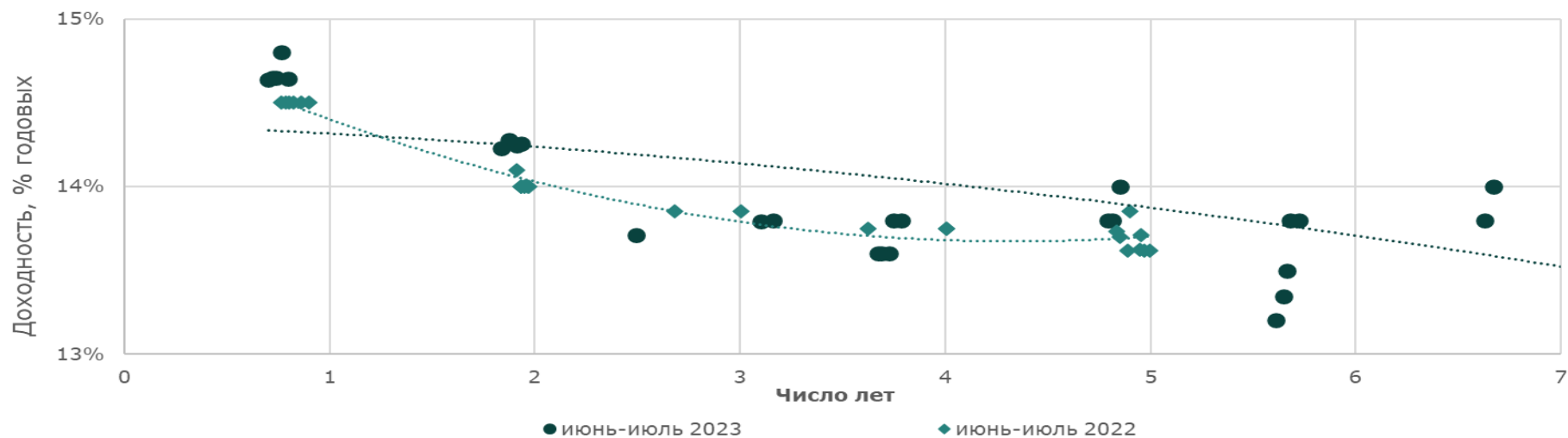


Таблица 5. Последние размещения ГЦБ

Эмитент	Тикер	Доходность	Лет до погашения*	Дата размещения
<b>Ценные бумаги Министерства Финансов</b>				
Министерство Финансов	MUM072_0014	13.20%	5.61	26.июл.23
Министерство Финансов	MUM120_0016	14.23%	1.84	26.июл.23
Министерство Финансов	MUM108_0014	13.00%	8.82	26.июл.23
Министерство Финансов	MOM048_0052	13.71%	2.49	26.июл.23
Министерство Финансов	MUM180_0006	13.60%	3.67	26.июл.23
Министерство Финансов	MKM012_0155	14.64%	0.70	26.июл.23
Министерство Финансов	MKM012_0155	14.65%	0.72	19.июл.23
Министерство Финансов	MUM180_0006	13.60%	3.69	19.июл.23
Министерство Финансов	MUM096_0014	13.30%	7.82	19.июл.23
Министерство Финансов	MUM156_0007	12.18%	10.59	19.июл.23
Министерство Финансов	MUM168_0005	12.00%	11.67	12.июл.23
Министерство Финансов	MKM012_0155	14.65%	0.74	12.июл.23
Министерство Финансов	MUM108_0014	13.46%	8.86	12.июл.23
Министерство Финансов	MUM072_0014	13.35%	5.65	12.июл.23
Министерство Финансов	MUM120_0019	13.38%	7.68	12.июл.23
Министерство Финансов	MUM120_0016	14.28%	1.88	12.июл.23
Министерство Финансов	MUM180_0006	13.60%	3.73	05.июл.23
Министерство Финансов	MUM180_0013	12.70%	9.76	05.июл.23
Министерство Финансов	MUM072_0014	13.50%	5.67	05.июл.23
Министерство Финансов	MUM180_0016	11.60%	13.58	05.июл.23
Министерство Финансов	MUM180_0006	13.80%	3.75	29.июн.23
Министерство Финансов	MUM072_0014	13.80%	5.68	29.июн.23

# Ежедневный обзор

14 августа 2023 г.

Министерство Финансов	MUM120_0016	14.25%	1.91	29.июн.23
Министерство Финансов	MUM084_0018	13.80%	4.79	29.июн.23
Министерство Финансов	MUM120_0019	13.70%	7.72	29.июн.23
Министерство Финансов	MUM180_0013	13.00%	9.77	29.июн.23
Министерство Финансов	MOM060_0052	13.79%	3.10	29.июн.23
Министерство Финансов	MUM084_0018	13.80%	4.81	21.июн.23
Министерство Финансов	MUM180_0016	11.60%	13.62	21.июн.23
Министерство Финансов	MUM096_0013	13.80%	6.63	21.июн.23
Министерство Финансов	MKM012_0155	14.64%	0.8	21.июн.23
Министерство Финансов	MUM108_0014	13.60%	8.92	21.июн.23
Министерство Финансов	MUM120_0016	14.25%	1.93	21.июн.23
Министерство Финансов	MUM120_0019	13.70%	7.74	21.июн.23
Министерство Финансов	MUM096_0014	13.80%	7.92	14.июн.23
Министерство Финансов	MUM072_0014	13.80%	5.72	14.июн.23
Министерство Финансов	MUM180_0006	13.80%	3.79	14.июн.23
Министерство Финансов	MUM180_0013	13.00%	9.81	14.июн.23
Министерство Финансов	MUM108_0014	13.80%	8.94	14.июн.23
Министерство Финансов	MOM060_0052	13.80%	3.16	07.июн.23
Министерство Финансов	MKM012_0154	14.80%	0.77	07.июн.23
Министерство Финансов	MUM096_0013	14.00%	6.67	07.июн.23
Министерство Финансов	MUM168_0005	12.00%	11.76	07.июн.23
Министерство Финансов	MUM108_0014	14.00%	8.96	07.июн.23
Министерство Финансов	MUM084_0018	14.00%	4.85	07.июн.23
Министерство Финансов	MUM096_0014	14.00%	7.97	24.май.23
Министерство Финансов	MUM072_0014	14.00%	5.78	24.май.23
Министерство Финансов	MOM024_0088	14.41%	1.93	24.май.23
Министерство Финансов	MUM180_0013	13.00%	9.87	24.май.23
Министерство Финансов	MOM048_0054	13.83%	3.34	17.май.23
Министерство Финансов	MKM012_0155	14.62%	0.89	17.май.23
Министерство Финансов	MUM084_0018	13.99%	4.91	17.май.23
Министерство Финансов	MUM096_0013	14.00%	6.73	17.май.23
Министерство Финансов	MOM060_0054	13.97%	4.53	10.май.23
Министерство Финансов	MUM300_0001	11.50%	15.62	10.май.23
Министерство Финансов	MUM156_0007	12.25%	10.78	10.май.23
Министерство Финансов	MUM072_0014	14.00%	5.82	10.май.23
Министерство Финансов	MUM180_0013	13.00%	9.91	10.май.23
Министерство Финансов	MUM096_0013	13.99%	6.76	03.май.23
Министерство Финансов	MUM072_0014	13.98%	5.84	03.май.23
Министерство Финансов	MUM180_0006	13.98%	3.90	03.май.23
Министерство Финансов	MUM120_0019	13.99%	7.90	26.апр.23
Министерство Финансов	MUM180_0016	11.60%	13.77	26.апр.23
Министерство Финансов	MUM180_0006	13.97%	3.92	26.апр.23
Министерство Финансов	MUM156_0007	12.25%	10.82	26.апр.23
Министерство Финансов	MOM048_0054	13.82%	3.41	19.апр.23
Министерство Финансов	MUM084_0018	13.85%	4.99	19.апр.23
Министерство Финансов	MUM120_0019	13.98%	7.92	19.апр.23
Министерство Финансов	MKM012_0154	14.80%	0.90	19.апр.23
Министерство Финансов	MUM072_0014	14.02%	5.90	12.апр.23
Министерство Финансов	MTM084_0001	17.27%	6.90	12.апр.23

# Ежедневный обзор

14 августа 2023 г.

Министерство Финансов	MUM180_0006	13.97%	3.96	12.апр.23
Министерство Финансов	MUM120_0019	13.93%	7.93	12.апр.23
Министерство Финансов	MTM096_0001	17.71%	7.78	05.апр.23
Министерство Финансов	MUM120_0019	13.98%	7.95	05.апр.23
Министерство Финансов	MKM012_0155	14.65%	1.01	05.апр.23
Министерство Финансов	MUM168_0005	12.00%	11.94	05.апр.23
Министерство Финансов	MUM300_0001	11.50%	15.75	24.мар.23
Министерство Финансов	MOM060_0052	14.00%	3.37	24.мар.23
Министерство Финансов	MOM024_0087	14.99%	1.84	15.мар.23
Министерство Финансов	MUM132_0007	13.87%	9.37	15.мар.23
Министерство Финансов	MUM144_0009	13.00%	10.47	09.мар.23
Министерство Финансов	MKM012_0154	15.55%	1.01	09.мар.23
Министерство Финансов	MUM180_0015	11.68%	13.50	01.мар.23
Министерство Финансов	MOM048_0053	15.65%	3.34	22.фев.23
Министерство Финансов	MOM060_0054	15.87%	4.76	15.фев.23
Министерство Финансов	MOM024_0087	16.00%	1.91	15.фев.23
Министерство Финансов	MTM096_0001	17.28%	7.92	15.фев.23
Министерство Финансов	MUM132_0007	14.05%	9.47	08.фев.23
Министерство Финансов	MTM072_0001	17.01%	5.78	08.фев.23
Министерство Финансов	MUM144_0009	13.00%	10.55	08.фев.23
Министерство Финансов	MUM096_0012	15.55%	6.49	01.фев.23
Министерство Финансов	MUM180_0016	11.60%	14.00	01.фев.23
Министерство Финансов	MKM012_0153	16.54%	0.97	01.фев.23
Министерство Финансов	MUM240_0002	12.25%	11.30	25.январ.23
Министерство Финансов	MUM096_0011	15.66%	5.76	25.январ.23
Министерство Финансов	MUM144_0009	13.00%	10.58	25.январ.23
Министерство Финансов	MOM024_0087	16.66%	1.97	25.январ.23
Министерство Финансов	MOM060_0054	16.13%	4.84	18.январ.23
Министерство Финансов	MKM012_0153	16.70%	1.01	18.январ.23
Министерство Финансов	MUM132_0007	14.05%	9.53	18.январ.23
Министерство Финансов	MUM144_0009	13.00%	10.62	11.январ.23
Министерство Финансов	MOM048_0053	16.47%	3.45	11.январ.23
Министерство Финансов	MUM096_0011	15.80%	5.80	11.январ.23
Министерство Финансов	MUM300_0001	11.50%	15.97	04.январ.23
Министерство Финансов	MTM072_0001	16.49%	5.88	04.январ.23
Министерство Финансов	MUM096_0013	15.48%	7.09	04.январ.23
Министерство Финансов	MUM084_0018	16.02%	5.29	28.декаб.22
Министерство Финансов	MOM060_0054	15.99%	4.89	28.декаб.22
Министерство Финансов	MTM036_0001	15.80%	2.61	28.декаб.22
Министерство Финансов	MOM048_0054	15.99%	3.72	28.декаб.22
Министерство Финансов	MTM048_0001	16.32%	3.70	28.декаб.22
Министерство Финансов	MTM072_0001	16.20%	5.92	21.декаб.22
Министерство Финансов	MTM048_0001	16.20%	3.72	21.декаб.22
Министерство Финансов	MUM084_0018	16.00%	5.31	21.декаб.22
Министерство Финансов	MTM036_0001	16.19%	2.62	21.декаб.22
Министерство Финансов	MTM060_0001	16.20%	4.82	21.декаб.22
Министерство Финансов	MOM060_0054	15.83%	4.93	14.декаб.22
Министерство Финансов	MTM072_0001	16.09%	5.93	14.декаб.22
Министерство Финансов	MOM048_0054	15.97%	3.76	14.декаб.22



# Ежедневный обзор

14 августа 2023 г.

Министерство Финансов	МOM036_0091	16.58%	2.16	14.дек.22
Министерство Финансов	МТМ072_0001	15.99%	5.95	07.дек.22
Министерство Финансов	МТМ048_0001	15.99%	3.76	07.дек.22
Министерство Финансов	МТМ036_0001	15.99%	2.66	07.дек.22
Министерство Финансов	МТМ060_0001	15.99%	4.85	07.дек.22
Министерство Финансов	МТМ036_0001	15.92%	2.68	30.ноя.22
Министерство Финансов	МТМ072_0001	15.92%	5.97	30.ноя.22
Министерство Финансов	МТМ036_0001	15.88%	2.70	23.ноя.22
Министерство Финансов	МТМ060_0001	15.95%	4.91	23.ноя.22
Министерство Финансов	МOM048_0054	15.48%	3.84	16.ноя.22
Министерство Финансов	МТМ060_0001	15.57%	4.91	16.ноя.22
Министерство Финансов	МТМ048_0001	15.67%	3.84	09.ноя.22
Министерство Финансов	МТМ036_0001	15.67%	2.74	09.ноя.22
Министерство Финансов	МТМ060_0001	15.49%	4.95	02.ноя.22
Министерство Финансов	МТМ048_0001	15.49%	3.85	02.ноя.22
Министерство Финансов	МOM036_0091	14.45%	2.30	26.окт.22
Министерство Финансов	МТМ048_0001	15.45%	3.87	26.окт.22
Министерство Финансов	МOM048_0054	13.90%	3.89	26.окт.22
Министерство Финансов	МТМ060_0001	15.45%	4.97	26.окт.22
Министерство Финансов	МТМ048_0001	15.42%	3.89	19.окт.22
Министерство Финансов	МOM036_0091	14.42%	2.32	19.окт.22
Министерство Финансов	МТМ060_0001	15.43%	4.99	19.окт.22
Министерство Финансов	МOM048_0054	13.90%	3.93	12.окт.22
Министерство Финансов	МТМ036_0001	14.95%	2.84	05.окт.22
Министерство Финансов	МТМ048_0001	15.20%	3.93	05.окт.22
Министерство Финансов	МOM048_0054	13.90%	3.95	05.окт.22
Министерство Финансов	МТМ048_0001	15.16%	0.95	28.сен.22
Министерство Финансов	МOM036_0091	14.00%	2.38	28.сен.22
Министерство Финансов	МOM048_0054	13.90%	3.97	28.сен.22
Министерство Финансов	МТМ048_0001	15.15%	3.97	21.сен.22
Министерство Финансов	МOM048_0054	13.90%	3.99	21.сен.22
Министерство Финансов	МТМ036_0001	14.88%	2.89	14.сен.22
Министерство Финансов	МOM036_0092	14.00%	2.80	07.сен.22
Министерство Финансов	МUM120_0014	14.45%	1.90	31.авг.22
Министерство Финансов	МUM120_0017	13.85%	4.50	31.авг.22
Министерство Финансов	МUM120_0017	13.85%	4.50	24.авг.22
Министерство Финансов	МКМ012_0151	14.79%	1.00	24.авг.22
Министерство Финансов	МUM120_0014	14.45%	2.00	24.авг.22
Министерство Финансов	МКМ012_0151	14.50%	1.00	17.авг.22
Министерство Финансов	МUM120_0014	14.22%	2.00	17.авг.22
Министерство Финансов	МUM120_0017	13.85%	4.60	17.авг.22
Министерство Финансов	МКМ012_0151	14.50%	1.00	10.авг.22
Министерство Финансов	МUM120_0014	14.20%	2.00	10.авг.22
Министерство Финансов	МUM156_0005	13.85%	4.90	10.авг.22
Министерство Финансов	МUM180_0002	14.13%	1.90	03.авг.22
Министерство Финансов	МUM156_0005	13.85%	4.90	03.авг.22
Министерство Финансов	МUM180_0002	14.10%	1.90	27.июл.22
Министерство Финансов	МUM156_0005	13.85%	4.90	27.июл.22
Министерство Финансов	МUM144_0003	14.50%	0.80	20.июл.22

# Ежедневный обзор

14 августа 2023 г.

Министерство Финансов	MUM072_0013	13.73%	4.80	20.июл.22
Министерство Финансов	MUM180_0002	14.00%	1.90	20.июл.22
Министерство Финансов	MUM180_0002	14.00%	2.00	13.июл.22
Министерство Финансов	MUM144_0003	14.50%	0.80	13.июл.22
Министерство Финансов	MUM072_0013	13.70%	4.90	13.июл.22
Министерство Финансов	MUM180_0002	14.00%	2.00	07.июл.22
Министерство Финансов	MUM156_0005	13.71%	5.00	07.июл.22
Министерство Финансов	MUM144_0003	14.50%	0.80	07.июл.22
Министерство Финансов	MUM144_0003	14.50%	0.80	29.июн.22
Министерство Финансов	MUM072_0013	13.62%	4.90	29.июн.22
Министерство Финансов	MOM048_0053	13.75%	4.00	22.июн.22
Министерство Финансов	MOM036_0092	13.85%	3.00	22.июн.22
Министерство Финансов	MUM156_0005	13.62%	5.00	22.июн.22
Министерство Финансов	MUM144_0003	14.50%	0.90	15.июн.22
Министерство Финансов	MUM180_0001	14.00%	1.90	15.июн.22
Министерство Финансов	MOM036_0091	13.85%	2.70	08.июн.22
Министерство Финансов	MOM048_0052	13.75%	3.60	08.июн.22
Министерство Финансов	MUM072_0013	13.62%	0.90	08.июн.22
Министерство Финансов	MUM180_0001	14.00%	2.00	08.июн.22
Министерство Финансов	MUM072_0013	14.50%	5.00	01.июн.22
Министерство Финансов	MUM180_0001	14.00%	2.00	01.июн.22
Министерство Финансов	MUM144_0003	14.50%	0.90	25.май.22
Министерство Финансов	MUM120_0017	13.62%	4.80	25.май.22
Министерство Финансов	MUM180_0001	14.00%	2.00	25.май.22
Министерство Финансов	MUM144_0003	14.50%	0.90	18.май.22
Министерство Финансов	MUM120_0017	13.62%	4.80	18.май.22
Министерство Финансов	MOM048_0052	13.75%	3.70	18.май.22
Министерство Финансов	MOM036_0091	13.85%	2.70	18.май.22
Министерство Финансов	MUM180_0001	14.00%	2.00	11.май.22
Министерство Финансов	MUM144_0003	14.50%	1.00	11.май.22
Министерство Финансов	MOM036_0091	13.83%	2.80	11.май.22
Министерство Финансов	MOM048_0052	13.75%	3.70	05.май.22
Министерство Финансов	MUM120_0017	13.62%	4.80	05.май.22
Министерство Финансов	MUM132_0006	13.76%	3.20	28.апр.22
Министерство Финансов	MOM048_0052	13.79%	3.70	27.апр.22
Министерство Финансов	MUM180_0002	13.97%	2.20	27.апр.22
Министерство Финансов	MOM036_0091	13.81%	2.80	27.апр.22
Министерство Финансов	MOM048_0052	13.62%	3.80	20.апр.22
Министерство Финансов	MUM072_0013	13.55%	5.10	20.апр.22
Министерство Финансов	MUM072_0013	13.17%	5.10	13.апр.22
Министерство Финансов	MUM180_0002	13.69%	2.20	13.апр.22
Министерство Финансов	MOM036_0091	13.56%	2.80	13.апр.22
Министерство Финансов	MOM036_0091	12.84%	2.90	06.апр.22
Министерство Финансов	MOM048_0052	12.64%	3.80	06.апр.22
Министерство Финансов	MUM072_0013	12.50%	5.10	29.мар.22
Министерство Финансов	MOM036_0091	12.71%	2.90	29.мар.22
Министерство Финансов	MUM072_0013	12.50%	5.10	29.мар.22
Министерство Финансов	MOM048_0052	12.59%	3.80	24.мар.22
Министерство Финансов	MUM072_0013	12.63%	5.20	24.мар.22

# Ежедневный обзор

14 августа 2023 г.

Министерство Финансов	MKM012_0150	13.70%	0.90	16.мар.22
Министерство Финансов	MOM036_0091	12.72%	2.90	16.мар.22
Министерство Финансов	MOM048_0052	12.67%	3.90	16.мар.22
Министерство Финансов	MUM096_0011	13.21%	6.70	02.мар.22
Министерство Финансов	MUM180_0016	12.91%	14.90	02.мар.22
Министерство Финансов	MUM180_0015	11.10%	14.50	23.фев.22
Министерство Финансов	MUM096_0012	10.97%	7.40	23.фев.22
Министерство Финансов	MUM180_0002	10.73%	2.40	16.фев.22
Министерство Финансов	MUM120_0019	11.04%	9.10	16.фев.22
Министерство Финансов	MOM036_0091	10.75%	3.00	09.фев.22
Министерство Финансов	MUM132_0007	10.99%	10.50	09.фев.22
Министерство Финансов	MUM096_0013	11.00%	8.00	02.фев.22
Министерство Финансов	MUM156_0007	11.00%	12.00	02.фев.22
Министерство Финансов	MUM180_0016	11.05%	15.00	26.январ.22
Министерство Финансов	MUM072_0013	10.90%	5.30	26.январ.22
Министерство Финансов	MKM012_0150	10.30%	1.00	20.январ.22
Министерство Финансов	MOM048_0052	10.67%	4.00	19.январ.22
Министерство Финансов	MUM144_0009	10.87%	11.60	19.январ.22
Министерство Финансов	MUM096_0011	10.75%	6.80	19.январ.22
Министерство Финансов	MUM096_0012	10.75%	7.60	05.январ.22

Источник: KASE, \*лет до погашения с момента размещения

# Ежедневный обзор

14 августа 2023 г.

Таблица 6. Доля владения нот НБК нерезидентами, млрд тенге

Доля владения нот НБК нерезидентами						
Дата	Резиденты	Нерезиденты	Всего в обращении	Резиденты	Нерезиденты	Изменение (нерезиденты)
21.07.2023	2674.49	96.68	2771.17	96.51%	3.49%	0.07
14.07.2023	2674.56	96.61	2771.17	96.51%	3.49%	50
05.07.2023	2831.54	46.61	2878.15	98.38%	1.62%	0
01.07.2023	2831.54	46.61	2878.15	98.38%	1.62%	-14.3
23.06.2023	2 355.61	60.91	2 416.51	97.5%	2.52%	0
16.06.2023	2 355.61	60.91	2 416.51	97.5%	2.52%	-44.14
09.06.2023	2 463.77	105.05	2 568.82	95.9%	4.10%	0
02.06.2023	2 463.77	105.05	2 568.82	95.9%	4.10%	5
26.05.2023	2 761.58	100.05	2 861.63	96.5%	3.50%	0
19.05.2023	2 761.58	100.05	2 861.63	96.5%	3.5%	-30.0
12.05.2023	2 633.89	130.00	2 763.89	95.3%	4.7%	-5.4
05.05.2023	2 628.52	135.37	2 763.89	95.1%	4.9%	-21.9
28.04.2023	2 581.11	157.23	2 738.34	94.3%	5.7%	0.0
21.04.2023	2 581.11	157.23	2 738.34	94.3%	5.7%	20.8
14.04.2023	2 593.25	136.43	2 729.68	95.0%	5.0%	0.0
07.04.2023	2 593.25	136.43	2 729.68	95.0%	5.0%	27.1
31.03.2023	2 554.38	109.35	2 663.72	95.9%	4.1%	-0.1
24.03.2023	2 554.28	109.44	2 663.72	95.9%	4.1%	19.2
17.03.2023	2 371.16	90.29	2 461.45	96.3%	3.7%	0.1
10.03.2023	2 371.30	90.15	2 461.45	96.3%	3.7%	0.0
03.03.2023	2 626.35	90.15	2 716.50	96.7%	3.3%	0.0
24.02.2023	2 626.35	90.15	2 716.50	96.7%	3.3%	0.2
17.02.2023	2 495.23	90	2 585.23	96.5%	3.5%	0.0
10.02.2023	2 495.23	90	2 585.23	96.5%	3.5%	0.0
03.02.2023	2 307.85	90	2 397.85	96.2%	3.8%	0.0
27.01.2023	2 307.85	90	2 397.85	96.2%	3.8%	-10.0
20.01.2023	2 312.44	100	2 412.44	95.9%	4.1%	0.0
13.01.2023	2 312.44	100	2 412.44	95.9%	4.1%	0.0
06.01.2023	2 164.93	100	2 264.93	95.6%	4.4%	0.0
26.12.2022	1 629.02	100	1 729.02	94.2%	5.8%	0.0
15.12.2022	1 629.02	100	1 729.02	94.2%	5.8%	0.0
09.12.2022	1 512.83	100	1 612.83	93.8%	6.2%	0.0
02.12.2022	1 512.83	100	1 612.83	93.8%	6.2%	10.0
25.11.2022	1 473.73	90	1 563.73	94.2%	5.8%	0.0
18.11.2022	1 473.73	90	1 563.73	94.2%	5.8%	20.0
11.11.2022	1 257.63	70	1 327.63	94.7%	5.3%	0.0
04.11.2022	1 257.63	70	1 327.63	94.7%	5.3%	10.0
28.10.2022	1 102.35	60	1 162.35	94.8%	5.2%	-50.1
22.10.2022	1 511.10	110.1	1 621.20	93.2%	6.8%	20.1
14.10.2022	1 247.55	90	1 337.55	93.3%	6.7%	-29.9
07.10.2022	1 836.43	119.85	1 956.28	93.9%	6.1%	39.8
30.09.2022	1 661.29	80.02	1 741.31	95.4%	4.6%	-0.3
23.09.2022	1 585.08	80.3	1 665.38	95.2%	4.8%	0.3
16.09.2022	1 685.64	80	1 765.64	95.5%	4.5%	0.0

# Ежедневный обзор

14 августа 2023 г.

09.09.2022	1 413.61	80	1 493.61	94.6%	5.4%	-10.0
02.09.2022	1 827.90	90.01	1 917.92	95.3%	4.7%	18.3
27.08.2022	1 826.43	71.75	1 898.17	96.2%	3.8%	1.8
19.08.2022	1 751.17	70	1 821.17	96.2%	3.8%	-15.0
12.08.2022	1 825.29	85.01	1 910.30	95.5%	4.5%	0.0
05.08.2022	1 615.40	85.01	1 700.41	95.0%	5.0%	-5.0
29.07.2022	1 728.29	90.01	1 818.30	95.0%	5.0%	0.0
22.07.2022	1 618.52	90.01	1 708.53	94.7%	5.3%	-38.4
15.07.2022	1 656.94	100.01	1 756.96	94.3%	5.7%	60.6
08.07.2022	1 596.31	120.76	1 717.08	93.0%	7.0%	-112.6
01.07.2022	1 708.95	120.76	1 829.71	93.4%	6.6%	83.5
24.06.2022	1 625.47	130.76	1 756.23	92.6%	7.4%	18.4
17.06.2022	1 607.04	140.76	1 747.81	91.9%	8.1%	-43.0
10.06.2022	1 650.01	140.76	1 790.78	92.1%	7.9%	19.7
03.06.2022	1 630.31	150.76	1 781.07	91.5%	8.5%	45.1
27.05.2022	1 585.22	150.76	1 735.99	91.3%	8.7%	-10.0
20.05.2022	1 578.15	160.76	1 738.91	90.8%	9.2%	0.0
13.05.2022	1 602.67	160.76	1 763.44	90.9%	9.1%	-20.0
06.05.2022	1 598.97	180.76	1 779.73	89.8%	10.2%	18.8
29.04.2022	1 610.90	162.01	1 772.92	90.9%	9.1%	0.0
22.04.2022	1 552.75	162.01	1 714.76	90.6%	9.4%	17.9
15.04.2022	1 435.62	144.1	1 579.72	90.9%	9.1%	14.1
08.04.2022	1 390.41	130.01	1 520.42	91.4%	8.6%	15.0
01.04.2022	1 354.55	115.01	1 469.56	92.2%	7.8%	40.0
25.03.2022	1 250.90	75.01	1 325.91	94.3%	5.7%	-71.3
18.03.2022	1 430.42	146.35	1 576.77	90.7%	9.3%	24.0
11.03.2022	1 341.62	122.31	1 463.93	91.6%	8.4%	-55.1
05.03.2022	1 683.99	177.37	1 861.36	90.5%	9.5%	-20.0
25.02.2022	1 679.87	197.41	1 877.28	89.5%	10.5%	45.6
18.02.2022	1 710.03	151.82	1 861.85	91.8%	8.2%	10.6
11.02.2022	1 770.99	141.26	1 912.25	92.6%	7.4%	12.3
04.02.2022	1 645.90	129.01	1 774.90	92.7%	7.3%	-13.0
28.01.2022	1 639.32	142.04	1 781.36	92.0%	8.0%	2.0
21.01.2022	1 693.79	140.04	1 833.83	92.4%	7.6%	10.1
14.01.2022	1 618.00	129.95	1 747.96	92.6%	7.4%	-62.4
06.01.2022	1 640.99	192.38	1 833.36	89.5%	10.5%	-18.9
31.12.2021	1 938.48	211.3	2 149.78	90.2%	9.8%	-0.4
24.12.2021	1 842.45	211.68	2 054.14	89.7%	10.3%	-4.2
15.12.2021	1 899.57	215.88	2 115.45	89.8%	10.2%	-111.9
10.12.2021	2 095.32	327.81	2 423.13	86.5%	13.5%	-45.3
03.12.2021	2 275.47	373.12	2 648.59	85.9%	14.1%	0.5
26.11.2021	2 152.41	372.67	2 525.08	85.2%	14.8%	-30.4
19.11.2021	2 086.03	403.07	2 489.11	83.8%	16.2%	22.6
12.11.2021	2 018.44	380.49	2 398.93	84.1%	15.9%	43.0
05.11.2021	2 036.33	337.49	2 373.82	85.8%	14.2%	-108.7
29.10.2021	2 546.32	446.21	2 992.54	85.1%	14.9%	25.5
22.10.2021	2 416.90	420.76	2 837.66	85.2%	14.8%	51.2
15.10.2021	2 425.02	369.61	2 794.62	86.8%	13.2%	-52.3

# Ежедневный обзор

14 августа 2023 г.

08.10.2021	2 433.47	421.9	2 855.37	85.2%	14.8%	2.8
01.10.2021	2 379.45	419.12	2 798.58	85.0%	15.0%	-52.1
24.09.2021	2 535.46	471.21	3 006.67	84.3%	15.7%	85.5
17.09.2021	2 432.57	385.73	2 818.29	86.3%	13.7%	33.1
10.09.2021	2 424.57	352.68	2 777.26	87.3%	12.7%	-67.5
03.09.2021	2 690.72	420.2	3 110.91	86.5%	13.5%	-9.9
27.08.2021	2 793.58	430.08	3 223.66	86.7%	13.3%	-35.0
20.08.2021	2 782.93	465.08	3 248.01	85.7%	14.3%	-11.9
13.08.2021	2 730.47	476.95	3 207.42	85.1%	14.9%	49.2
06.08.2021	2 779.62	427.8	3 207.42	86.7%	13.3%	-53.4
30.07.2021	2 899.72	481.23	3 380.95	85.8%	14.2%	-26.2
23.07.2021	3 007.80	507.43	3 515.23	85.6%	14.4%	-49.4
16.07.2021	3 028.90	556.87	3 585.77	84.5%	15.5%	19.0
09.07.2021	3 029.13	537.87	3 567.00	84.9%	15.1%	12.1
03.07.2021	3 017.83	525.79	3 543.62	85.2%	14.8%	11.1
25.06.2021	2 941.48	514.68	3 456.16	85.1%	14.9%	-57.7
18.06.2021	2 900.83	572.34	3 473.17	83.5%	16.5%	26.1
11.06.2021	2 945.94	546.28	3 492.22	84.4%	15.6%	-28.4
04.06.2021	2 899.15	574.69	3 473.84	83.5%	16.5%	63.0
28.05.2021	2 733.50	511.65	3 245.15	84.2%	15.8%	-27.1
21.05.2021	2 667.30	538.74	3 206.04	83.2%	16.8%	26.4
14.05.2021	2 583.91	512.37	3 096.28	83.5%	16.5%	56.7
06.05.2021	2 668.79	455.69	3 124.48	85.4%	14.6%	6.5
30.04.2021	3 036.14	449.16	3 485.31	87.1%	12.9%	48.6
23.04.2021	2 989.95	400.55	3 390.50	88.2%	11.8%	-104.0
16.04.2021	2 856.56	504.58	3 361.14	85.0%	15.0%	-32.8
09.04.2021	2 982.52	537.36	3 519.89	84.7%	15.3%	-9.3
02.04.2021	2 915.59	546.7	3 462.29	84.2%	15.8%	-18.3
26.03.2021	2 891.13	564.96	3 456.08	83.7%	16.3%	1.8
19.03.2021	3 103.20	563.15	3 666.17	84.6%	15.4%	39.6

Источник: Национальный Банк РК

**АО «Halyk Finance»**

**Департамент исследований**

**E-mail**  
research@halykfinance.kz

**Департамент продаж**

**E-mail**  
sales@halykfinance.kz

**Адрес:**

Halyk Finance  
пр. Абая, 109 «В», 5 этаж  
A05A1B4, Алматы, Республика Казахстан  
Тел. +7 727 339 43 77  
[www.halykfinance.kz](http://www.halykfinance.kz)

**Bloomberg**  
HLFN  
**Refinitiv**  
Halyk Finance  
**Factset**  
Halyk Finance  
**Capital IQ**  
Halyk Finance

#### **Заявление об ограничении ответственности**

Настоящая публикация носит исключительно информационный характер и не является предложением или попыткой со стороны АО «Halyk Finance» купить, продать или вступить в иную сделку в отношении каких-либо ценных бумаг и иных финансовых инструментов, на которые в настоящей публикации может содержаться ссылка, предоставить какие-либо инвестиционные рекомендации или услуги. Указанные предложения могут быть направлены исключительно в соответствии с требованиями применимого законодательства. Настоящая публикация основана на информации, которую мы считаем надежной, однако мы не утверждаем, что все приведенные сведения абсолютно точны. При этом, отмечаем, что прошлая доходность не является показателем доходности инвестиций в будущем. Мы не несем ответственности за использование клиентами информации, содержащейся в настоящей публикации, а также за сделки и операции с ценными бумагами и иными финансовыми инструментами, упоминающимися в ней. Мы не берем на себя обязательство регулярно обновлять информацию, которая содержится в настоящей публикации или исправлять возможные неточности. HF, его аффилированные и должностные лица, партнеры и сотрудники, в том числе лица, участвующие в подготовке и выпуске этого материала, оставляют за собой право участвовать в сделках в отношении упоминающихся в настоящей публикации ценных бумаг и иных финансовых инструментов. Также отмечаем, что на ценные бумаги и иные финансовые инструменты, рассматриваемые в настоящей публикации и номинированные в иностранной валюте, могут оказывать влияние обменные курсы валют. Изменение обменных курсов валют может вызвать снижение стоимости инвестиций в указанные активы. Следует иметь в виду, что инвестирование в Американские депозитарные расписки также подвержено риску изменения обменного курса валют, а инвестирование в казахстанские ценные бумаги и иные финансовые инструменты имеет значительный риск. В указанной связи, инвесторы до принятия решения об участии в сделках с ценными бумагами и иными финансовыми инструментами, рассматриваемыми в настоящей публикации, должны проводить собственное исследование относительно надежности эмитентов данных ценных бумаг и иных финансовых инструментов.

Настоящая информация не предназначена для публичного распространения и не может быть воспроизведена, передана или опубликована, целиком или по частям, без предварительного письменного разрешения АО «Halyk Finance».