



Ежедневный обзор

Темпы инфляции не дотянули до прогноза рынка

Ежедневный обзор

11 августа 2023 г.

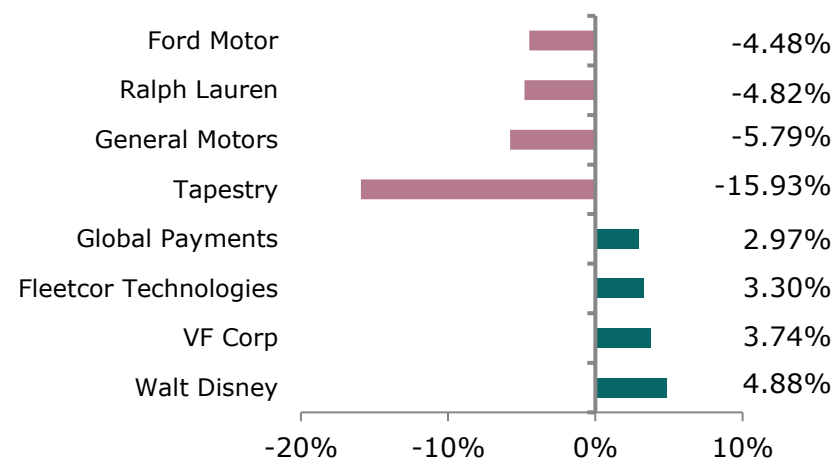
>> Темпы инфляции не дотянули до прогноза рынка

Темпы роста потребительской инфляции в США оказались меньше, чем прогнозировал рынок и это привнесло позитивные настроения на биржевые площадки. За час до открытия торгов стало известно, что темпы потребительской инфляции в США в июле ускорились с 3.0% в июне до 3.2% в годовом (3.3% прогноз) и на 0.2% в месячном выражении. Ускорение темпов роста цен в США произошло, с одной стороны, из-за убывания эффекта высокой базы 2022 г. (9.1% г/г в июне и 8.5% г/г в июле), с другой стороны, дефляция цен на энергоносители замедлилась с 16.7% г/г в июне до 12.5% г/г в июле текущего года. Замедление темпов роста цен на продукты питания до 4.9% г/г (5.7% г/г в июне) и прочих продуктов за исключением продуктов питания и энергоносителей до 4.7% (4.8% г/г в июне) не оправдали ожидания рынка. В ответ на публикацию положительной статистики, рынок открылся ростом более чем на процент, но к концу сессии утратил практически все набранное преимущество и завершил сессию лишь в небольшом плюсе.

>> Нефть в красной зоне

Цены на нефть снизились по итогам в четверг на 1.3% до \$86.4 за баррель на опасениях замедления темпов потребления углеводородов в КНР. Последние экономические данные свидетельствуют, что экономика Китая «буксует» и рискует не достичь поставленных правительством темпов роста ВВП в 5%. Дополнительное давление на нефтяные котировки оказывает последнее укрепление доллара США, который заметно вырос с июньских минимумов.

Лидеры и аутсайдеры индекса S&P 500



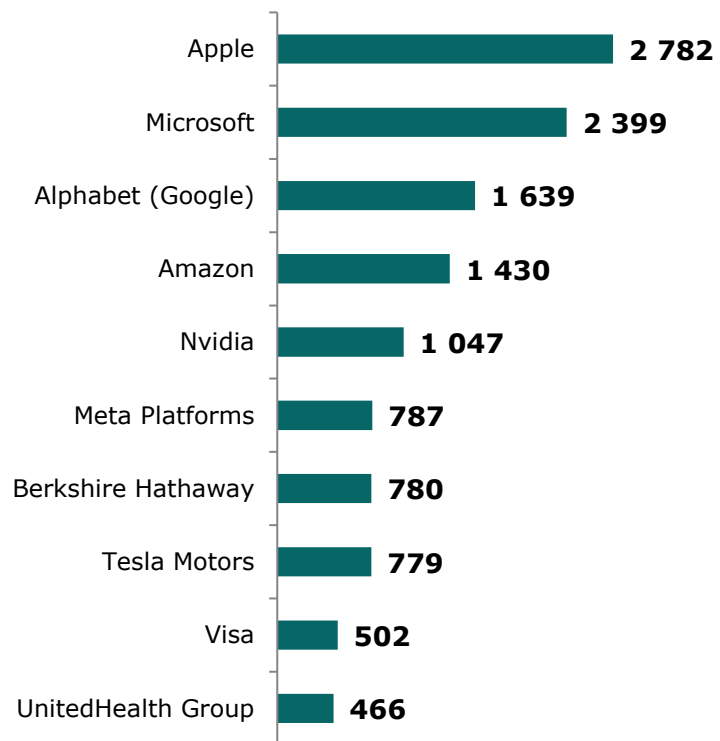
Товарный рынок

	Знач.	Изменение			
		1D	1W	1M	YTD
Brent	86.4	-1.3%	1.5%	6.2%	0.6%
Медь	8 386	-0.1%	-2.6%	-3.3%	0.2%
Цинк	2 457	-0.9%	-1.1%	0.7%	-17.3%
Золото	1 912.5	-0.1%	-1.1%	-2.3%	4.8%
Серебро	22.7	0.2%	-3.7%	-5.9%	-5.2%
Природный газ	2.8	-6.6%	7.7%	9.3%	-38.0%
Алюминий	2 204	0.4%	-1.2%	-3.2%	-7.3%

Ежедневный обзор

11 августа 2023 г.

»» Рыночная капитализация 10 крупнейших публичных компаний США, млрд \$



Динамика изменения индекса S&P 500

	Изменение		Количество эмитентов	Вес, (%)
	в %	в пунктах		
S&P 500	0.0%	1.1	503	100%
Information Technology	0.0%	0.1	65	27.1%
Health Care	0.0%	-0.3	65	13.6%
Financials	0.1%	0.4	72	12.7%
Consumer Discretionary	0.3%	1.4	53	10.7%
Communications Services	0.4%	1.7	23	8.7%
Industrials	-0.3%	-1.0	75	8.6%
Consumer Staples	-0.2%	-0.5	37	6.7%
Energy	0.1%	0.2	23	4.5%
Utilities	-0.3%	-0.4	30	2.5%
Materials	0.1%	0.1	29	2.5%
Real Estate	-0.3%	-0.4	31	2.5%

Ежедневный обзор

11 августа 2023 г.

» Темпы инфляции не дотянули до прогноза рынка

Темпы роста потребительской инфляции в США оказались меньше, чем прогнозировал рынок и это внесло позитивные настроения на биржевые площадки. За час до открытия торгов стало известно, что темпы потребительской инфляции в США в июле ускорились с 3.0% в июне до 3.2% в годовом (3.3% прогноз) и на 0.2% в месячном выражении. Ускорение темпов роста цен в США произошло, с одной стороны, из-за убывания эффекта высокой базы 2022 г. (9.1% г/г в июне и 8.5% г/г в июле), с другой стороны, дефляция цен на энергоносители замедлилась с 16.7% г/г в июне до 12.5% г/г в июле текущего года. Замедление темпов роста цен на продукты питания до 4.9% г/г (5.7% г/г в июне) и прочих продуктов за исключением продуктов питания и энергоносителей до 4.7% (4.8% г/г в июне) не оправдали ожидания рынка. В ответ на публикацию положительной статистики, рынок открылся ростом более чем на процент, но к концу сессии утратил практически все набранное преимущество и завершил сессию лишь в небольшом плюсе. Июльские данные по инфляции практически убедили рынок в том, что ФРС США возьмет паузу на предстоящем заседании (19-20 сентября) и сохранит ставку на текущем уровне 5.25-5.50% годовых.

При этом, интригой для рынка по-прежнему остаются два вопроса - закончился ли цикл ужесточения ДКП ФРС США и когда следует ожидать первого понижения ставок. На сегодняшний день базовый сценарий рынка предполагает, что ФРС США оставит ставки на прежнем уровне до конца года и перейдет к смягчению монетарных условий в марте или в мае будущего года, а не осенью 2023 г., как прогнозировалось прежде.

» Падение котировок крупнейших американских автопроизводителей

Среди аутсайдеров торгов оказались акции крупнейшего автоконцерна США – General Motors (-5.8%), которые пережили наихудший торговый день за последние 8 месяцев на опасениях, что проблемы со сборкой аккумуляторных батарей окажут негативное воздействие на выпуск электромобилей. Данное падение затронуло также основного конкурента Ford (-4.5%), однако, не

Фондовые индексы	Регион	Посл. Знач.	Изменение	
			За день	С начала года
Americas				
S&P500	США	4 468.8	0.03%	16.39%
Dow Jones	США	35 176.2	0.15%	6.12%
NASDAQ	США	13 738.0	0.12%	31.26%
EMEA				
Euro Stoxx 50	Еврозона	4 384.0	1.55%	15.56%
FTSE 100	Великобритания	7 618.6	0.41%	2.24%
CAC 40	Франция	7 433.6	1.52%	14.83%
DAX	Германия	15 996.5	0.91%	14.89%
IBEX 35	Испания	9 502.2	1.58%	15.47%
FTSE MIB	Италия	28 575.1	0.94%	20.53%
Asia/Pacific				
Nikkei 225	Япония	32 473.7	0.84%	24.45%
Hang Seng	Гонконг	19 103.9	-0.74%	-3.42%
CSI 300	Китай	3 910.7	-1.43%	1.01%
Shanghai	Китай	3 209.2	-1.09%	3.88%
Sensex	Индия	65 688.2	-0.47%	7.97%
Singapore	Сингапур	3 284.9	-1.15%	1.03%
Emerging markets				
Bovespa	Бразилия	118 349.6	-0.05%	7.85%
RTSI\$	Россия	1 017.7	1.29%	4.85%
NIFTY 50	Индия	19 543.1	-0.46%	7.94%
TOP 40	ЮАР	72 215.9	1.23%	7.86%
Borsa Index	Турция	7 441.5	-2.09%	35.08%
KASE	Казахстан	3 798.5	0.00%	16.82%

Ежедневный обзор

11 августа 2023 г.

распространилось на Tesla Motors, акции которой, напротив, показали рост на 1.3%.

»» Валютный рынок

- Значение индекса доллара США (DXY), показывающего отношение курса доллара к корзине из шести мировых валют, сохранилось на уровне 102.5 п;
- Курс USDKZT укрепился на 0.2% до 445.1.

»» Главные новости

- Новую ТЭЦ мощностью 240 МВт построят в Кокшетау к 2027 г;
- Турецкий Alarco намерен инвестировать в АПК Казахстана \$650 млн за 5 лет.

LIBOR (USD)

	Знач.	Значение на дату			
		1D	1W	1M	YTD
LIBOR Overnight	5.06%	5.05%	5.07%	5.07%	4.32%
LIBOR1M	5.43%	5.43%	5.43%	5.31%	4.39%
LIBOR3M	5.63%	5.63%	5.63%	5.56%	4.77%
LIBOR6M	5.85%	5.85%	5.86%	5.83%	5.14%
LIBOR12M	6.04%	5.96%	5.93%	5.72%	5.48%

Валютный рынок

	Знач.	Изменение валютных пар			
		1D	1W	1M	YTD
DXY	102.5	0.0%	0.0%	0.5%	-1.0%
USD/KZT	445.1	-0.2%	0.0%	0.8%	-3.8%
USD/RUB	97.0	-0.2%	3.0%	7.6%	30.8%
EUR/USD	1.10	0.1%	0.3%	-1.3%	2.6%
GBP/USD	1.27	-0.3%	-0.3%	-2.4%	4.9%
USD/JPY	144.75	0.7%	1.5%	4.5%	10.4%

Долговой рынок

	Валюта	YTM	YTM на			
			1D	1W	1M	YTD
US Treasuries (10YR)	US\$	4.11%	4.01%	4.18%	3.99%	3.87%
US Treasuries (30YR)	US\$	4.25%	4.17%	4.29%	4.03%	3.96%
UK Gilts (30YR)	GBP	4.36%	4.37%	4.47%	4.64%	3.67%
Germany (10YR)	EUR	2.53%	2.50%	2.61%	2.64%	2.57%
Russia (10YR)	RUB	9.92%	9.88%	9.82%	9.60%	9.14%
Kazakhstan (3YR)	US\$	3.54%	3.50%	3.52%	3.57%	3.37%

Ежедневный обзор

11 августа 2023 г.

- **Новую ТЭЦ мощностью 240 МВт построят в Кокшетау к 2027 г.**

В Кокшетау построят новую ТЭЦ, мощность которой составит 240 МВт, сообщил министр энергетики Казахстана Алмасадам Саткалиев.

"Планируется строительство ТЭЦ в городе Кокшетау, электрическая мощность которой составляет - 240 МВт. Общая стоимость строительства - свыше 239 млрд тенге. Реализацию проекта планируется осуществить путем проведения тендера на рынке электрической мощности, который будет проведен осенью текущего года", - сказал Саткалиев во время встречи с населением города Степногорска (Акмолинская область) в четверг.

Срок реализации строительства Кокшетауской ТЭЦ - 2027 год.

По его словам, на сегодняшний день источником энергии в Акмолинской области является Степногорская ТЭЦ, мощность которой составляет 180 МВт. Он добавил, что новая ТЭЦ также сможет удовлетворить потребность Кокшетау в тепловой энергии. Ожидается, что тепловая мощность ТЭЦ в Кокшетау составит 520 Гкал/час.

Источник: Интерфакс-Казахстан, Bloomberg

- **Турецкий Alarko намерен инвестировать в АПК Казахстана \$650 млн за 5 лет**

Турецкий холдинг Alarko в ближайшие 5 лет инвестирует в сельское хозяйство Казахстана порядка \$650 млн, сообщила пресс-служба министерства сельского хозяйства Казахстана. По информации пресс-службы, в среду Минсельхоз республики и АО "Аларко холдинг" подписали соответствующий меморандум о взаимопонимании. В частности, турецкая компания намерена построить в Казахстане теплицы площадью 500 га. "Согласно документу, турецкая компания до конца 2023 года начнет строительство тепличных комплексов на территории Казахстана. Первые проекты будут завершены летом 2024 года", - сообщили в Минсельхозе.

Предполагается, что новые теплицы появятся в южных регионах Казахстана, куда в ближайшее время поедут представители Alarko, чтобы выбрать оптимальное место для будущего проекта. После определения конкретных земельных участков, а также параметров проекта будет сформирована более детальная дорожная карта с конкретными сроками и этапами реализации.

Холдинг Alarko занимается проектами в сферах энергетики, туризма, строительства, сельского хозяйства и торговли.

Источник: Интерфакс-Казахстан, Bloomberg

Ежедневный обзор

11 августа 2023 г.

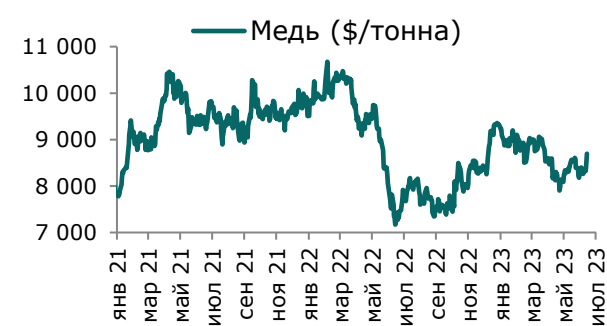
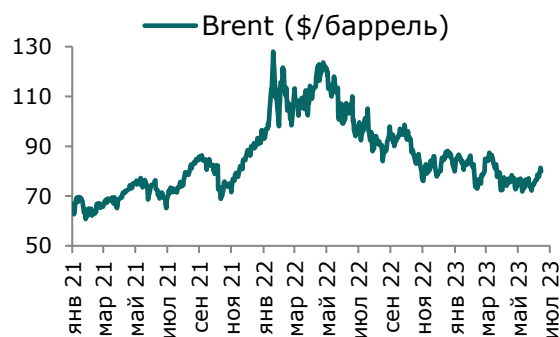
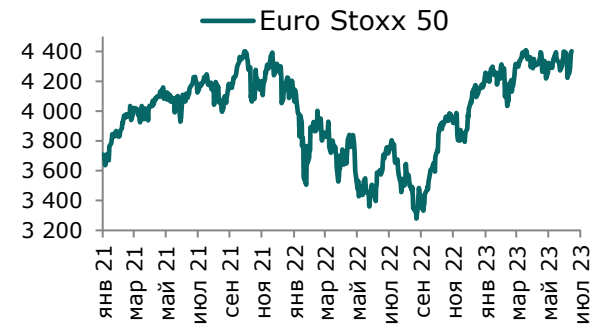
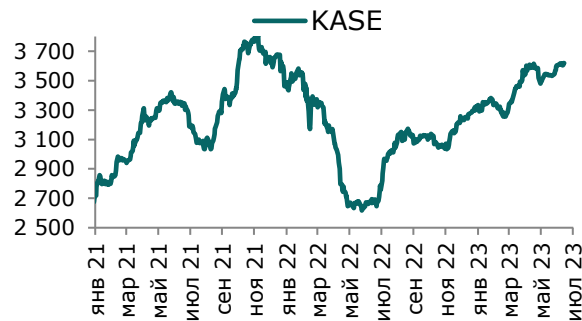
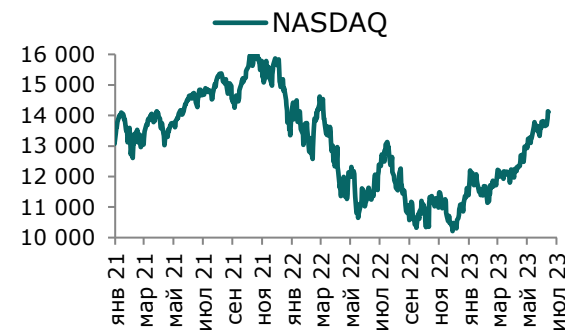
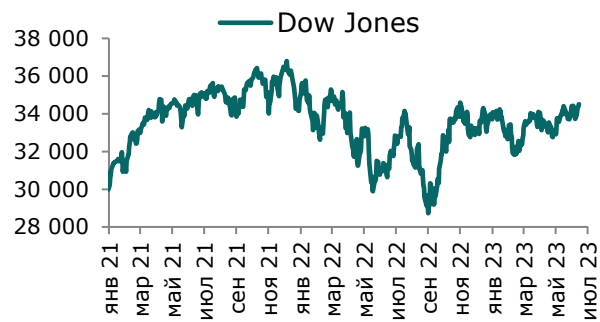
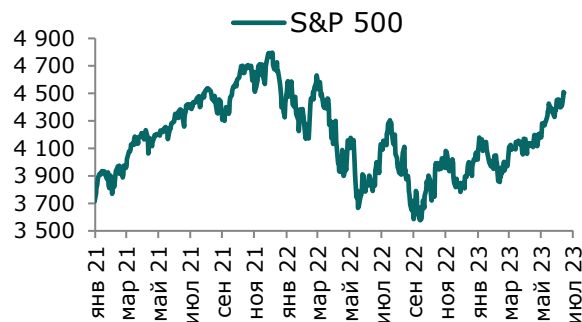
Таблица 1. Динамика изменения валют стран СНГ, развивающихся и развитых стран

Валютная пара (индекс)	Страна	Базовая ставка	Инфляция* 2021	Инфляция* 2022	Курс	1D	1W	1M	YTD
USD/KZT	Казахстан	16.75%	8.0%	14.9%	445.1	-0.2%	0.0%	0.8%	-3.8%
USD/RUB	Россия	8.50%	6.7%	13.8%	97.0	-0.2%	3.0%	7.6%	30.8%
USD/GEL	Грузия	10.25%	9.3%	11.6%	2.62	0.0%	0.5%	1.6%	-2.9%
USD/KGS	Кыргызстан	13.00%	11.2%	14.7%	87.84	0.0%	0.0%	4.8%	2.6%
USD/TJS	Таджикистан	10.00%	8.0%	4.5%	10.91	0.0%	-0.1%	0.0%	6.6%
USD/UZS	Узбекистан	14.00%	10.0%	12.3%	11 667.83	0.0%	0.0%	0.8%	3.9%
USD/UAH	Украина	22.00%	9.3%	20.1%	36.97	0.1%	0.1%	0.0%	0.1%
Развивающиеся страны									
USD/CNY	Китай	4.35%	0.9%	2.0%	7.22	0.1%	0.7%	0.7%	4.6%
USD/BRL	Бразилия	13.25%	8.3%	9.3%	4.89	-0.2%	0.3%	2.2%	-7.3%
USD/INR	Индия	6.50%	4.1%	6.7%	82.72	-0.1%	-0.2%	0.8%	0.0%
USD/ZAR	ЮАР	8.25%	4.6%	6.9%	18.85	-0.7%	0.8%	3.9%	10.6%
USD/TRY	Турция	17.50%	19.4%	72.0%	27.03	0.1%	0.2%	3.4%	44.5%
Развитые страны									
DXY	США	5.50%	4.7%	8.0%	102.5	0.0%	0.0%	0.5%	-1.0%
USD/CAD	Канада	5.00%	3.4%	6.8%	1.34	0.2%	0.7%	2.0%	-0.8%
GBP/USD	Великобритания	5.25%	2.6%	9.1%	1.27	-0.3%	-0.3%	-2.4%	4.9%
USD/CHF	Швейцария	1.75%	0.6%	2.8%	0.88	-0.1%	0.3%	1.1%	-5.2%
USD/JPY	Япония	-0.10%	-0.3%	2.5%	144.75	0.7%	1.5%	4.5%	10.4%
USD/KRW	Южная Корея	3.50%	2.3%	5.1%	1 315.85	0.0%	1.3%	2.1%	4.0%

Источник: Bloomberg, *показатель темпа инфляции в среднем за год

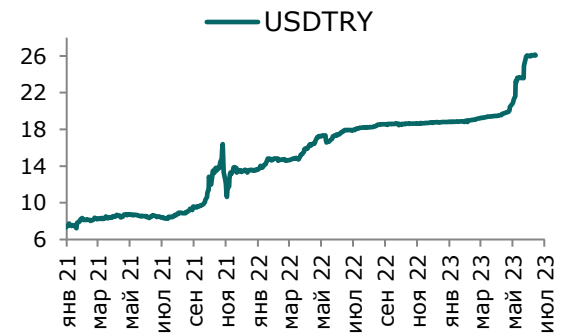
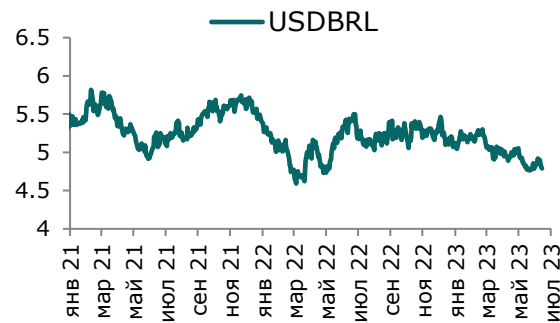
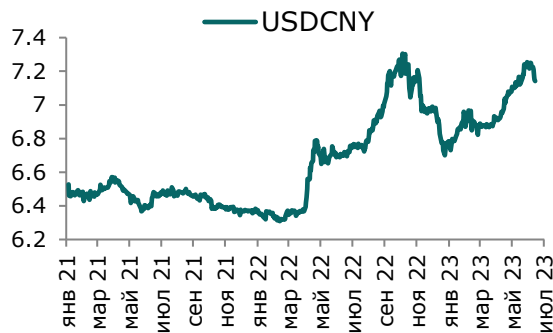
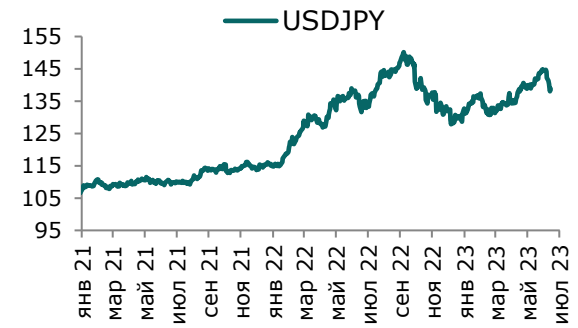
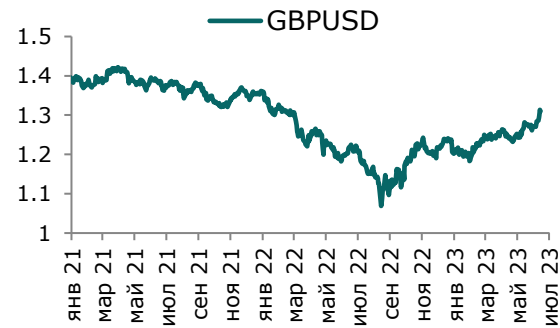
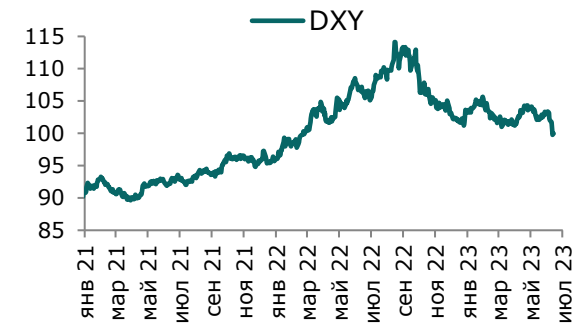
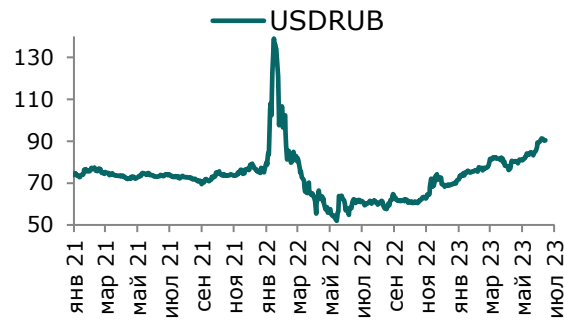
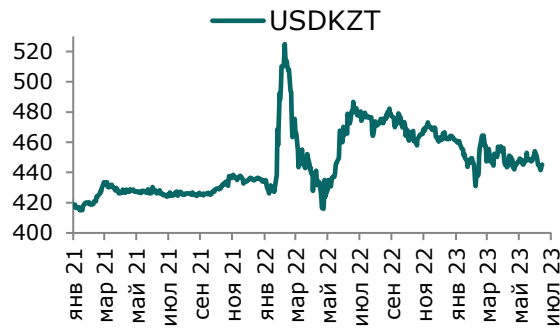
Ежедневный обзор

11 августа 2023 г.



Ежедневный обзор

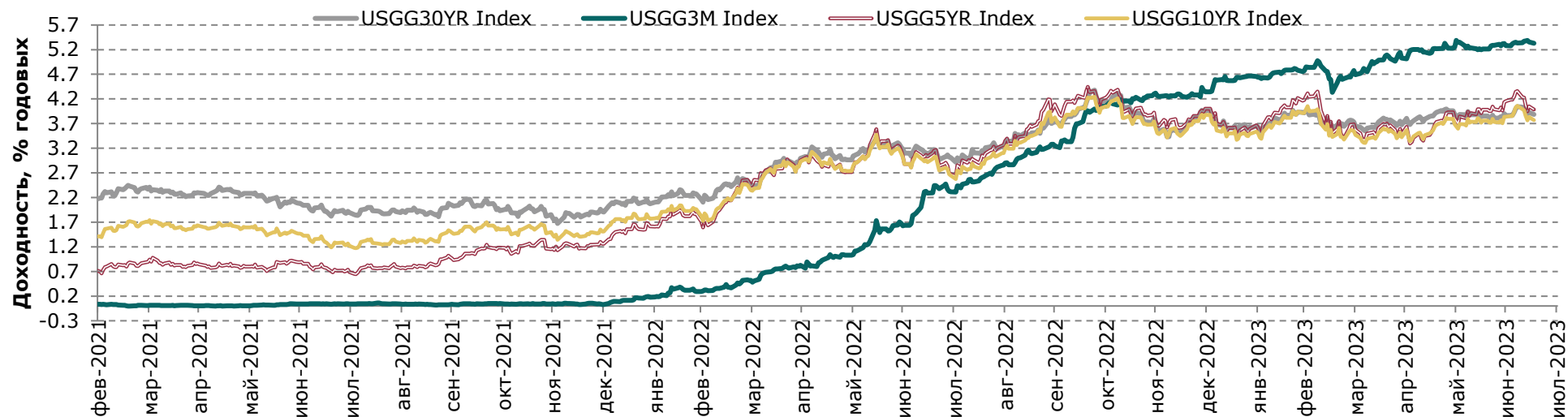
11 августа 2023 г.



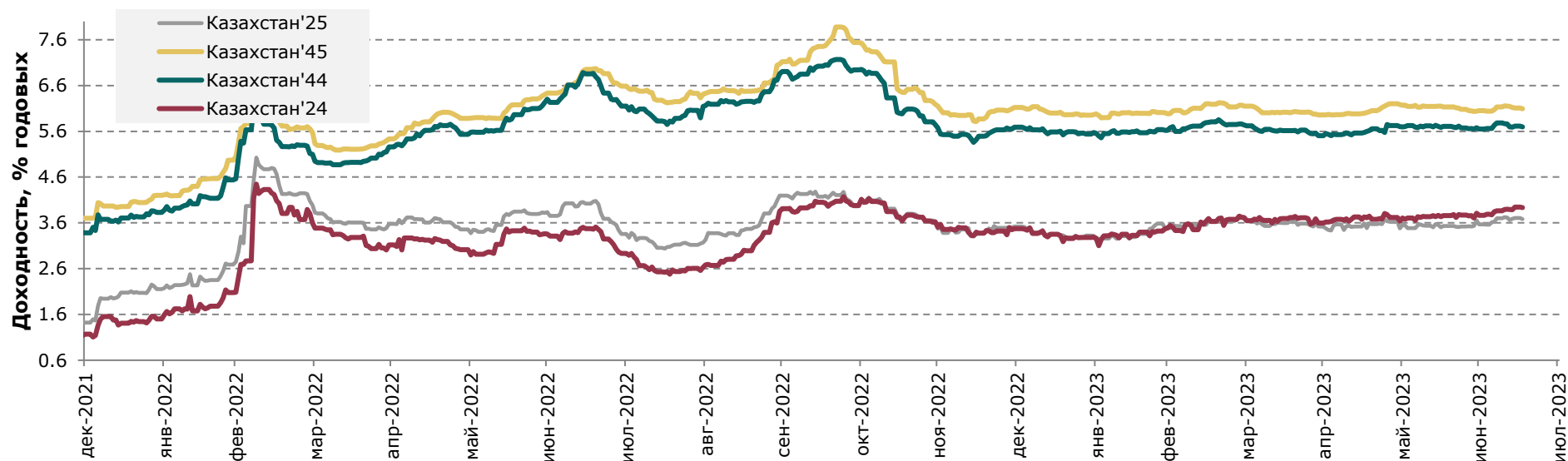
Ежедневный обзор

11 августа 2023 г.

Доходность государственных ценных бумаг США



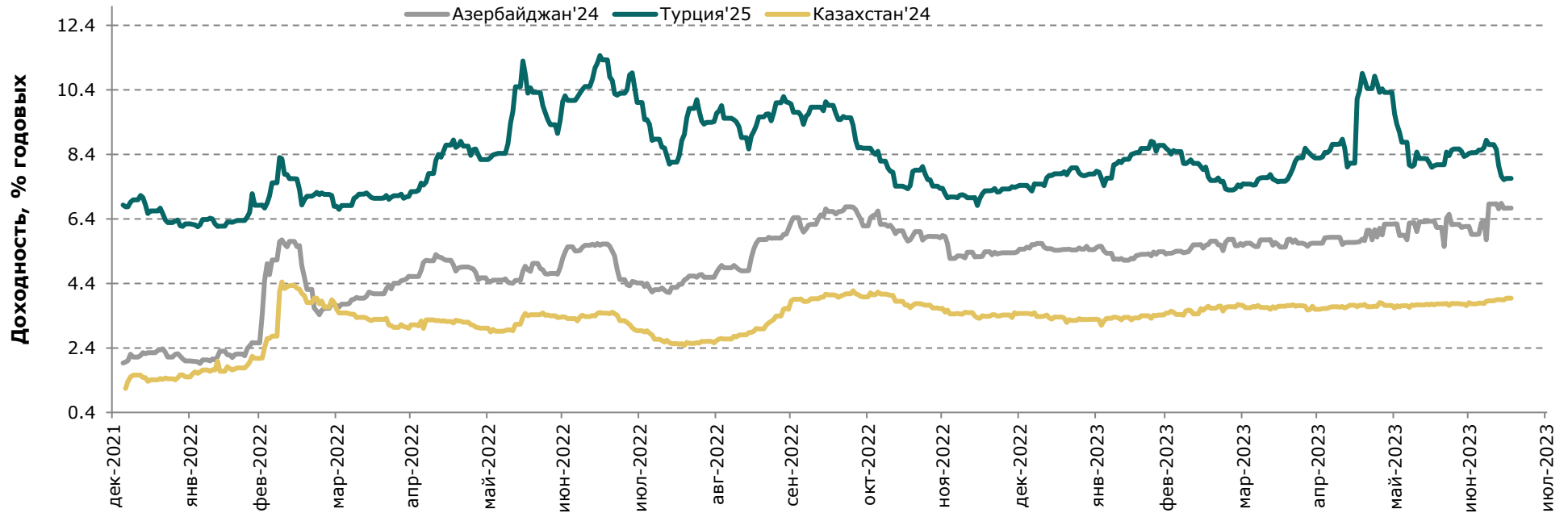
Динамика доходности суверенных облигаций РК



Ежедневный обзор

11 августа 2023 г.

Динамика доходности суверенных еврооблигаций Турции и Азербайджана



Ежедневный обзор

11 августа 2023 г.

Таблица 2. Информация по казахстанским еврооблигациям

Выпуск	Валюта	Купон	Цена		Доходность		Спред		Дата погашения	Объем бумаг в обращении, млн.	Дюрация
			Покупка	Продажа	Покупка	Продажа	Z-Sprd	G-Sprd			
Республика Казахстан											
KAZAKS 0.6 09/30/26	EUR	0.60	88.00	88.96	4.73	4.37	84.75	155.00	30.09.2026	500	3.02
KAZAKS 2 3/8 11/09/28	EUR	2.38	-	100.00	-	2.37	-85.04	-13.98	09.11.2028	525	-
KAZAKS 1 1/2 09/30/34	EUR	1.50	71.37	72.40	4.88	4.73	168.88	227.33	30.09.2034	650	9.58
KAZAKS 1.55 11/09/23	EUR	1.55	98.74	99.31	5.64	3.77	-4.66	14.62	09.11.2023	525	0.31
KAZAKS 3 7/8 10/14/24	USD	3.88	99.50	100.32	4.29	3.61	-150.35	-145.63	14.10.2024	1500	1.18
KAZAKS 6 1/2 07/21/45	USD	6.50	104.56	105.34	6.12	6.06	260.56	203.23	21.07.2045	1500	11.52
KAZAKS 5 1/8 07/21/25	USD	5.13	102.33	103.19	3.91	3.47	-117.13	-122.35	21.07.2025	2500	1.85
KAZAKS 4 7/8 10/14/44	USD	4.88	89.48	90.29	5.74	5.67	221.68	162.72	14.10.2044	1000	12.46
НК КазМунайГаз											
KZOKZ 6 3/8 10/24/48	USD	6.38	84.83	85.71	7.75	7.66	423.46	369.35	24.10.2048	1500	11.26
KZOKZ 5 3/4 04/19/47	USD	5.75	80.65	81.46	7.51	7.42	398.57	342.67	19.04.2047	1250	11.44
KZOKZ 5 3/8 04/24/30	USD	5.38	92.49	93.24	6.78	6.63	296.86	274.33	24.04.2030	1250	5.46
KZOKZ 3 1/2 04/14/33	USD	3.50	77.17	77.91	6.73	6.61	307.24	283.73	14.04.2033	750	7.75
KZOKZ 4 3/4 04/19/27	USD	4.75	94.99	95.70	6.27	6.05	204.34	186.07	19.04.2027	1000	3.33
Самрук Казына											
SAMRUK 2 10/28/26	USD	2.00	90.21	90.97	5.30	5.03	92.21	75.92	28.10.2026	500	3.09
КазТрансГаз											
KZTGKZ 4 3/8 09/26/27	USD	4.38	92.61	93.53	6.41	6.15	223.52	203.87	26.09.2027	706	3.69
Казахстан ТемирЖолы											
KTZKZ 3 1/4 12/05/23	CHF	3.25	95.73	99.00	15.57	5.94	410.74	437.94	05.12.2023	250	0.34
Банк Развития Казахстана											
DBKAZ 5 3/4 05/12/25	USD	5.75	100.65	101.39	5.36	4.93	19.04	15.42	12.05.2025	500	1.69
DBKAZ 2.95 05/06/31	USD	2.95	78.92	79.96	6.43	6.23	265.06	238.77	06.05.2031	255	6.64
ТенгизШевройл											
TENGIZ 4 08/15/26	USD	4.00	90.19	91.27	7.95	7.49	322.83	311.22	15.08.2026	1000	2.54
TENGIZ 3 1/4 08/15/30	USD	3.25	76.49	77.47	7.61	7.40	377.58	352.62	15.08.2030	750	5.92
TENGIZ 2 5/8 08/15/25	USD	2.63	90.50	91.80	7.67	6.94	235.21	227.85	15.08.2025	500	1.93

Ежедневный обзор

11 августа 2023 г.

Таблица 3. Информация по узбекским еврооблигациям

Выпуск	Валюта	Купон	Цена		Доходность		Спред		Дата погашения	Объем бумаг в обращении, млн.	Дюрация
			Покупка	Продажа	Покупка	Продажа	Z-Sprd	G-Sprd			
Республика Узбекистан											
UZBEK 4,75 2024	USD	4.75%	98.86	99.27	6.75	6.03	-42.75	-26.88	20.02.2024	500	0.56
UZBEK 5,375 2029	USD	5.38%	91.48	92.39	7.26	7.05	329.71	309.99	20.02.2029	500	4.59
UZBEK 3,7 2030	USD	3.70%	80.65	81.66	7.13	6.93	332.02	307.35	25.11.2030	555	6.13
НБ Республики Узбекистан											
NBUZB 4,85 2025	USD	4.85%	94.97	95.74	7.30	6.92	232.97	223.34	21.10.2025	300	2.06
Узпромстройбанк											
SQBNZU 5,75 2024	USD	5.75%	94.60	95.80	10.06	9.08	403.58	407.31	02.12.2024	300	1.27
Ипотека Банк											
IPTBZU 5,5 2025	USD	5.50%	92.82	93.63	8.98	8.56	408.49	398.69	19.11.2025	300	2.10

Таблица 4. Информация по прочим еврооблигациям

Выпуск	Валюта	Купон	Цена		Доходность		Спред		Дата погашения	Объем бумаг в обращении, млн.	Дюрация
			Покупка	Продажа	Покупка	Продажа	Z-Sprd	OAS-Sprd			
SEASPAN CORP	USD	5.50%	79.69	81.51	10.07	9.61	588.66	565.39	01.08.2029	750	4.71
GRUPO AXO SA DE CV	USD	5.75%	85.63	86.85	11.76	11.20	694.21	682.11	08.06.2026	325	2.52
CYDSA SAB DE CV	USD	6.25%	90.98	91.88	8.86	8.59	465.03	436.13	04.10.2027	332	3.52
BUKIT MAKMUR MANDIRI UTA	USD	7.75%	84.06	85.53	15.53	14.74	1034.66	1019.55	10.02.2026	400	2.10
EMPRESA ELECTRICA COCHRA	USD	5.50%	92.40	93.41	9.69	9.10	468.90	458.20	14.05.2027	258	1.81
GRUPO UNICOMER CO LTD	USD	7.88%	99.04	100.00	9.29	7.72	235.62	197.89	01.04.2024	350	0.65
IOCHPE-MAX/MAX WHEELS MX	USD	5.00%	85.09	86.07	8.88	8.60	476.43	456.87	07.05.2028	400	4.06
ADECOAGRO SA	USD	6.00%	93.05	93.88	7.99	7.74	380.17	338.48	21.09.2027	500	3.52

Ежедневный обзор

11 августа 2023 г.

Кривая доходности ГЦБ РК

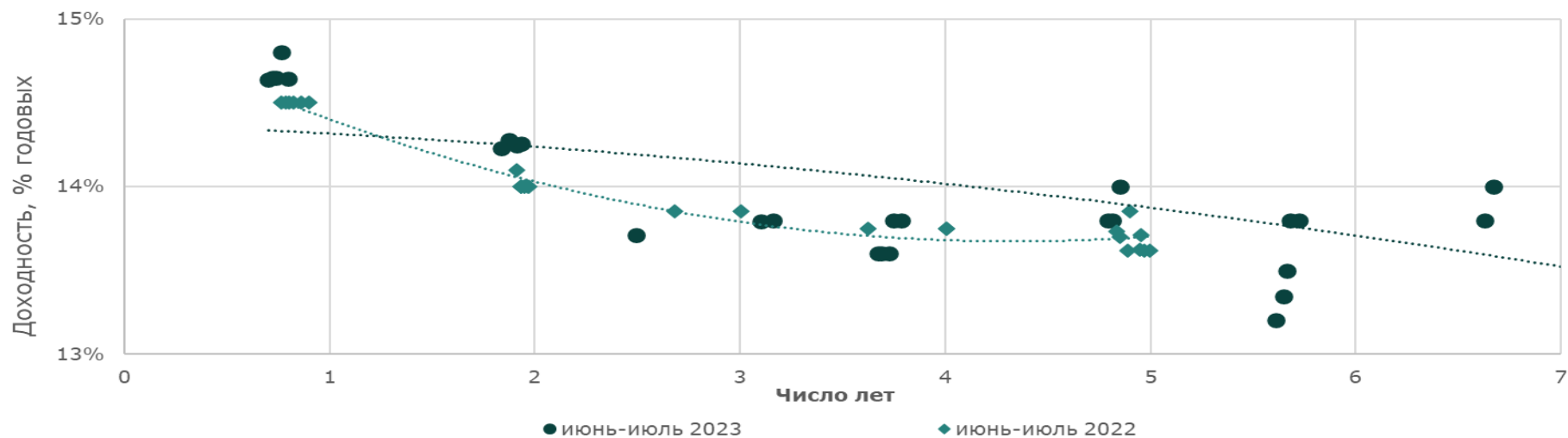


Таблица 5. Последние размещения ГЦБ

Эмитент	Тикер	Доходность	Лет до погашения*	Дата размещения
Ценные бумаги Министерства Финансов				
Министерство Финансов	MUM072_0014	13.20%	5.61	26.июл.23
Министерство Финансов	MUM120_0016	14.23%	1.84	26.июл.23
Министерство Финансов	MUM108_0014	13.00%	8.82	26.июл.23
Министерство Финансов	MOM048_0052	13.71%	2.49	26.июл.23
Министерство Финансов	MUM180_0006	13.60%	3.67	26.июл.23
Министерство Финансов	MKM012_0155	14.64%	0.70	26.июл.23
Министерство Финансов	MKM012_0155	14.65%	0.72	19.июл.23
Министерство Финансов	MUM180_0006	13.60%	3.69	19.июл.23
Министерство Финансов	MUM096_0014	13.30%	7.82	19.июл.23
Министерство Финансов	MUM156_0007	12.18%	10.59	19.июл.23
Министерство Финансов	MUM168_0005	12.00%	11.67	12.июл.23
Министерство Финансов	MKM012_0155	14.65%	0.74	12.июл.23
Министерство Финансов	MUM108_0014	13.46%	8.86	12.июл.23
Министерство Финансов	MUM072_0014	13.35%	5.65	12.июл.23
Министерство Финансов	MUM120_0019	13.38%	7.68	12.июл.23
Министерство Финансов	MUM120_0016	14.28%	1.88	12.июл.23
Министерство Финансов	MUM180_0006	13.60%	3.73	05.июл.23
Министерство Финансов	MUM180_0013	12.70%	9.76	05.июл.23
Министерство Финансов	MUM072_0014	13.50%	5.67	05.июл.23
Министерство Финансов	MUM180_0016	11.60%	13.58	05.июл.23
Министерство Финансов	MUM180_0006	13.80%	3.75	29.июн.23
Министерство Финансов	MUM072_0014	13.80%	5.68	29.июн.23

Ежедневный обзор

11 августа 2023 г.

Министерство Финансов	MUM120_0016	14.25%	1.91	29.июн.23
Министерство Финансов	MUM084_0018	13.80%	4.79	29.июн.23
Министерство Финансов	MUM120_0019	13.70%	7.72	29.июн.23
Министерство Финансов	MUM180_0013	13.00%	9.77	29.июн.23
Министерство Финансов	MOM060_0052	13.79%	3.10	29.июн.23
Министерство Финансов	MUM084_0018	13.80%	4.81	21.июн.23
Министерство Финансов	MUM180_0016	11.60%	13.62	21.июн.23
Министерство Финансов	MUM096_0013	13.80%	6.63	21.июн.23
Министерство Финансов	MKM012_0155	14.64%	0.8	21.июн.23
Министерство Финансов	MUM108_0014	13.60%	8.92	21.июн.23
Министерство Финансов	MUM120_0016	14.25%	1.93	21.июн.23
Министерство Финансов	MUM120_0019	13.70%	7.74	21.июн.23
Министерство Финансов	MUM096_0014	13.80%	7.92	14.июн.23
Министерство Финансов	MUM072_0014	13.80%	5.72	14.июн.23
Министерство Финансов	MUM180_0006	13.80%	3.79	14.июн.23
Министерство Финансов	MUM180_0013	13.00%	9.81	14.июн.23
Министерство Финансов	MUM108_0014	13.80%	8.94	14.июн.23
Министерство Финансов	MOM060_0052	13.80%	3.16	07.июн.23
Министерство Финансов	MKM012_0154	14.80%	0.77	07.июн.23
Министерство Финансов	MUM096_0013	14.00%	6.67	07.июн.23
Министерство Финансов	MUM168_0005	12.00%	11.76	07.июн.23
Министерство Финансов	MUM108_0014	14.00%	8.96	07.июн.23
Министерство Финансов	MUM084_0018	14.00%	4.85	07.июн.23
Министерство Финансов	MUM096_0014	14.00%	7.97	24.май.23
Министерство Финансов	MUM072_0014	14.00%	5.78	24.май.23
Министерство Финансов	MOM024_0088	14.41%	1.93	24.май.23
Министерство Финансов	MUM180_0013	13.00%	9.87	24.май.23
Министерство Финансов	MOM048_0054	13.83%	3.34	17.май.23
Министерство Финансов	MKM012_0155	14.62%	0.89	17.май.23
Министерство Финансов	MUM084_0018	13.99%	4.91	17.май.23
Министерство Финансов	MUM096_0013	14.00%	6.73	17.май.23
Министерство Финансов	MOM060_0054	13.97%	4.53	10.май.23
Министерство Финансов	MUM300_0001	11.50%	15.62	10.май.23
Министерство Финансов	MUM156_0007	12.25%	10.78	10.май.23
Министерство Финансов	MUM072_0014	14.00%	5.82	10.май.23
Министерство Финансов	MUM180_0013	13.00%	9.91	10.май.23
Министерство Финансов	MUM096_0013	13.99%	6.76	03.май.23
Министерство Финансов	MUM072_0014	13.98%	5.84	03.май.23
Министерство Финансов	MUM180_0006	13.98%	3.90	03.май.23
Министерство Финансов	MUM120_0019	13.99%	7.90	26.апр.23
Министерство Финансов	MUM180_0016	11.60%	13.77	26.апр.23
Министерство Финансов	MUM180_0006	13.97%	3.92	26.апр.23
Министерство Финансов	MUM156_0007	12.25%	10.82	26.апр.23
Министерство Финансов	MOM048_0054	13.82%	3.41	19.апр.23
Министерство Финансов	MUM084_0018	13.85%	4.99	19.апр.23
Министерство Финансов	MUM120_0019	13.98%	7.92	19.апр.23
Министерство Финансов	MKM012_0154	14.80%	0.90	19.апр.23
Министерство Финансов	MUM072_0014	14.02%	5.90	12.апр.23
Министерство Финансов	MTM084_0001	17.27%	6.90	12.апр.23

Ежедневный обзор

11 августа 2023 г.

Министерство Финансов	MUM180_0006	13.97%	3.96	12.апр.23
Министерство Финансов	MUM120_0019	13.93%	7.93	12.апр.23
Министерство Финансов	MTM096_0001	17.71%	7.78	05.апр.23
Министерство Финансов	MUM120_0019	13.98%	7.95	05.апр.23
Министерство Финансов	MKM012_0155	14.65%	1.01	05.апр.23
Министерство Финансов	MUM168_0005	12.00%	11.94	05.апр.23
Министерство Финансов	MUM300_0001	11.50%	15.75	24.мар.23
Министерство Финансов	MOM060_0052	14.00%	3.37	24.мар.23
Министерство Финансов	MOM024_0087	14.99%	1.84	15.мар.23
Министерство Финансов	MUM132_0007	13.87%	9.37	15.мар.23
Министерство Финансов	MUM144_0009	13.00%	10.47	09.мар.23
Министерство Финансов	MKM012_0154	15.55%	1.01	09.мар.23
Министерство Финансов	MUM180_0015	11.68%	13.50	01.мар.23
Министерство Финансов	MOM048_0053	15.65%	3.34	22.фев.23
Министерство Финансов	MOM060_0054	15.87%	4.76	15.фев.23
Министерство Финансов	MOM024_0087	16.00%	1.91	15.фев.23
Министерство Финансов	MTM096_0001	17.28%	7.92	15.фев.23
Министерство Финансов	MUM132_0007	14.05%	9.47	08.фев.23
Министерство Финансов	MTM072_0001	17.01%	5.78	08.фев.23
Министерство Финансов	MUM144_0009	13.00%	10.55	08.фев.23
Министерство Финансов	MUM096_0012	15.55%	6.49	01.фев.23
Министерство Финансов	MUM180_0016	11.60%	14.00	01.фев.23
Министерство Финансов	MKM012_0153	16.54%	0.97	01.фев.23
Министерство Финансов	MUM240_0002	12.25%	11.30	25.январ.23
Министерство Финансов	MUM096_0011	15.66%	5.76	25.январ.23
Министерство Финансов	MUM144_0009	13.00%	10.58	25.январ.23
Министерство Финансов	MOM024_0087	16.66%	1.97	25.январ.23
Министерство Финансов	MOM060_0054	16.13%	4.84	18.январ.23
Министерство Финансов	MKM012_0153	16.70%	1.01	18.январ.23
Министерство Финансов	MUM132_0007	14.05%	9.53	18.январ.23
Министерство Финансов	MUM144_0009	13.00%	10.62	11.январ.23
Министерство Финансов	MOM048_0053	16.47%	3.45	11.январ.23
Министерство Финансов	MUM096_0011	15.80%	5.80	11.январ.23
Министерство Финансов	MUM300_0001	11.50%	15.97	04.январ.23
Министерство Финансов	MTM072_0001	16.49%	5.88	04.январ.23
Министерство Финансов	MUM096_0013	15.48%	7.09	04.январ.23
Министерство Финансов	MUM084_0018	16.02%	5.29	28.дек.22
Министерство Финансов	MOM060_0054	15.99%	4.89	28.дек.22
Министерство Финансов	MTM036_0001	15.80%	2.61	28.дек.22
Министерство Финансов	MOM048_0054	15.99%	3.72	28.дек.22
Министерство Финансов	MTM048_0001	16.32%	3.70	28.дек.22
Министерство Финансов	MTM072_0001	16.20%	5.92	21.дек.22
Министерство Финансов	MTM048_0001	16.20%	3.72	21.дек.22
Министерство Финансов	MUM084_0018	16.00%	5.31	21.дек.22
Министерство Финансов	MTM036_0001	16.19%	2.62	21.дек.22
Министерство Финансов	MTM060_0001	16.20%	4.82	21.дек.22
Министерство Финансов	MOM060_0054	15.83%	4.93	14.дек.22
Министерство Финансов	MTM072_0001	16.09%	5.93	14.дек.22
Министерство Финансов	MOM048_0054	15.97%	3.76	14.дек.22

Ежедневный обзор

11 августа 2023 г.

Министерство Финансов	МOM036_0091	16.58%	2.16	14.дек.22
Министерство Финансов	МТМ072_0001	15.99%	5.95	07.дек.22
Министерство Финансов	МТМ048_0001	15.99%	3.76	07.дек.22
Министерство Финансов	МТМ036_0001	15.99%	2.66	07.дек.22
Министерство Финансов	МТМ060_0001	15.99%	4.85	07.дек.22
Министерство Финансов	МТМ036_0001	15.92%	2.68	30.ноя.22
Министерство Финансов	МТМ072_0001	15.92%	5.97	30.ноя.22
Министерство Финансов	МТМ036_0001	15.88%	2.70	23.ноя.22
Министерство Финансов	МТМ060_0001	15.95%	4.91	23.ноя.22
Министерство Финансов	МOM048_0054	15.48%	3.84	16.ноя.22
Министерство Финансов	МТМ060_0001	15.57%	4.91	16.ноя.22
Министерство Финансов	МТМ048_0001	15.67%	3.84	09.ноя.22
Министерство Финансов	МТМ036_0001	15.67%	2.74	09.ноя.22
Министерство Финансов	МТМ060_0001	15.49%	4.95	02.ноя.22
Министерство Финансов	МТМ048_0001	15.49%	3.85	02.ноя.22
Министерство Финансов	МOM036_0091	14.45%	2.30	26.окт.22
Министерство Финансов	МТМ048_0001	15.45%	3.87	26.окт.22
Министерство Финансов	МOM048_0054	13.90%	3.89	26.окт.22
Министерство Финансов	МТМ060_0001	15.45%	4.97	26.окт.22
Министерство Финансов	МТМ048_0001	15.42%	3.89	19.окт.22
Министерство Финансов	МOM036_0091	14.42%	2.32	19.окт.22
Министерство Финансов	МТМ060_0001	15.43%	4.99	19.окт.22
Министерство Финансов	МOM048_0054	13.90%	3.93	12.окт.22
Министерство Финансов	МТМ036_0001	14.95%	2.84	05.окт.22
Министерство Финансов	МТМ048_0001	15.20%	3.93	05.окт.22
Министерство Финансов	МOM048_0054	13.90%	3.95	05.окт.22
Министерство Финансов	МТМ048_0001	15.16%	0.95	28.сен.22
Министерство Финансов	МOM036_0091	14.00%	2.38	28.сен.22
Министерство Финансов	МOM048_0054	13.90%	3.97	28.сен.22
Министерство Финансов	МТМ048_0001	15.15%	3.97	21.сен.22
Министерство Финансов	МOM048_0054	13.90%	3.99	21.сен.22
Министерство Финансов	МТМ036_0001	14.88%	2.89	14.сен.22
Министерство Финансов	МOM036_0092	14.00%	2.80	07.сен.22
Министерство Финансов	МUM120_0014	14.45%	1.90	31.авг.22
Министерство Финансов	МUM120_0017	13.85%	4.50	31.авг.22
Министерство Финансов	МUM120_0017	13.85%	4.50	24.авг.22
Министерство Финансов	МКМ012_0151	14.79%	1.00	24.авг.22
Министерство Финансов	МUM120_0014	14.45%	2.00	24.авг.22
Министерство Финансов	МКМ012_0151	14.50%	1.00	17.авг.22
Министерство Финансов	МUM120_0014	14.22%	2.00	17.авг.22
Министерство Финансов	МUM120_0017	13.85%	4.60	17.авг.22
Министерство Финансов	МКМ012_0151	14.50%	1.00	10.авг.22
Министерство Финансов	МUM120_0014	14.20%	2.00	10.авг.22
Министерство Финансов	МUM156_0005	13.85%	4.90	10.авг.22
Министерство Финансов	МUM180_0002	14.13%	1.90	03.авг.22
Министерство Финансов	МUM156_0005	13.85%	4.90	03.авг.22
Министерство Финансов	МUM180_0002	14.10%	1.90	27.июл.22
Министерство Финансов	МUM156_0005	13.85%	4.90	27.июл.22
Министерство Финансов	МUM144_0003	14.50%	0.80	20.июл.22

Ежедневный обзор

11 августа 2023 г.

Министерство Финансов	MUM072_0013	13.73%	4.80	20.июл.22
Министерство Финансов	MUM180_0002	14.00%	1.90	20.июл.22
Министерство Финансов	MUM180_0002	14.00%	2.00	13.июл.22
Министерство Финансов	MUM144_0003	14.50%	0.80	13.июл.22
Министерство Финансов	MUM072_0013	13.70%	4.90	13.июл.22
Министерство Финансов	MUM180_0002	14.00%	2.00	07.июл.22
Министерство Финансов	MUM156_0005	13.71%	5.00	07.июл.22
Министерство Финансов	MUM144_0003	14.50%	0.80	07.июл.22
Министерство Финансов	MUM144_0003	14.50%	0.80	29.июн.22
Министерство Финансов	MUM072_0013	13.62%	4.90	29.июн.22
Министерство Финансов	MOM048_0053	13.75%	4.00	22.июн.22
Министерство Финансов	MOM036_0092	13.85%	3.00	22.июн.22
Министерство Финансов	MUM156_0005	13.62%	5.00	22.июн.22
Министерство Финансов	MUM144_0003	14.50%	0.90	15.июн.22
Министерство Финансов	MUM180_0001	14.00%	1.90	15.июн.22
Министерство Финансов	MOM036_0091	13.85%	2.70	08.июн.22
Министерство Финансов	MOM048_0052	13.75%	3.60	08.июн.22
Министерство Финансов	MUM072_0013	13.62%	0.90	08.июн.22
Министерство Финансов	MUM180_0001	14.00%	2.00	08.июн.22
Министерство Финансов	MUM072_0013	14.50%	5.00	01.июн.22
Министерство Финансов	MUM180_0001	14.00%	2.00	01.июн.22
Министерство Финансов	MUM144_0003	14.50%	0.90	25.май.22
Министерство Финансов	MUM120_0017	13.62%	4.80	25.май.22
Министерство Финансов	MUM180_0001	14.00%	2.00	25.май.22
Министерство Финансов	MUM144_0003	14.50%	0.90	18.май.22
Министерство Финансов	MUM120_0017	13.62%	4.80	18.май.22
Министерство Финансов	MOM048_0052	13.75%	3.70	18.май.22
Министерство Финансов	MOM036_0091	13.85%	2.70	18.май.22
Министерство Финансов	MUM180_0001	14.00%	2.00	11.май.22
Министерство Финансов	MUM144_0003	14.50%	1.00	11.май.22
Министерство Финансов	MOM036_0091	13.83%	2.80	11.май.22
Министерство Финансов	MOM048_0052	13.75%	3.70	05.май.22
Министерство Финансов	MUM120_0017	13.62%	4.80	05.май.22
Министерство Финансов	MUM132_0006	13.76%	3.20	28.апр.22
Министерство Финансов	MOM048_0052	13.79%	3.70	27.апр.22
Министерство Финансов	MUM180_0002	13.97%	2.20	27.апр.22
Министерство Финансов	MOM036_0091	13.81%	2.80	27.апр.22
Министерство Финансов	MOM048_0052	13.62%	3.80	20.апр.22
Министерство Финансов	MUM072_0013	13.55%	5.10	20.апр.22
Министерство Финансов	MUM072_0013	13.17%	5.10	13.апр.22
Министерство Финансов	MUM180_0002	13.69%	2.20	13.апр.22
Министерство Финансов	MOM036_0091	13.56%	2.80	13.апр.22
Министерство Финансов	MOM036_0091	12.84%	2.90	06.апр.22
Министерство Финансов	MOM048_0052	12.64%	3.80	06.апр.22
Министерство Финансов	MUM072_0013	12.50%	5.10	29.мар.22
Министерство Финансов	MOM036_0091	12.71%	2.90	29.мар.22
Министерство Финансов	MUM072_0013	12.50%	5.10	29.мар.22
Министерство Финансов	MOM048_0052	12.59%	3.80	24.мар.22
Министерство Финансов	MUM072_0013	12.63%	5.20	24.мар.22

Ежедневный обзор

11 августа 2023 г.

Министерство Финансов	MKM012_0150	13.70%	0.90	16.мар.22
Министерство Финансов	MOM036_0091	12.72%	2.90	16.мар.22
Министерство Финансов	MOM048_0052	12.67%	3.90	16.мар.22
Министерство Финансов	MUM096_0011	13.21%	6.70	02.мар.22
Министерство Финансов	MUM180_0016	12.91%	14.90	02.мар.22
Министерство Финансов	MUM180_0015	11.10%	14.50	23.фев.22
Министерство Финансов	MUM096_0012	10.97%	7.40	23.фев.22
Министерство Финансов	MUM180_0002	10.73%	2.40	16.фев.22
Министерство Финансов	MUM120_0019	11.04%	9.10	16.фев.22
Министерство Финансов	MOM036_0091	10.75%	3.00	09.фев.22
Министерство Финансов	MUM132_0007	10.99%	10.50	09.фев.22
Министерство Финансов	MUM096_0013	11.00%	8.00	02.фев.22
Министерство Финансов	MUM156_0007	11.00%	12.00	02.фев.22
Министерство Финансов	MUM180_0016	11.05%	15.00	26.январ.22
Министерство Финансов	MUM072_0013	10.90%	5.30	26.январ.22
Министерство Финансов	MKM012_0150	10.30%	1.00	20.январ.22
Министерство Финансов	MOM048_0052	10.67%	4.00	19.январ.22
Министерство Финансов	MUM144_0009	10.87%	11.60	19.январ.22
Министерство Финансов	MUM096_0011	10.75%	6.80	19.январ.22
Министерство Финансов	MUM096_0012	10.75%	7.60	05.январ.22

Источник: KASE, *лет до погашения с момента размещения

Ежедневный обзор

11 августа 2023 г.

Таблица 6. Доля владения нот НБК нерезидентами, млрд тенге

Доля владения нот НБК нерезидентами						
Дата	Резиденты	Нерезиденты	Всего в обращении	Резиденты	Нерезиденты	Изменение (нерезиденты)
21.07.2023	2674.49	96.68	2771.17	96.51%	3.49%	0.07
14.07.2023	2674.56	96.61	2771.17	96.51%	3.49%	50
05.07.2023	2831.54	46.61	2878.15	98.38%	1.62%	0
01.07.2023	2831.54	46.61	2878.15	98.38%	1.62%	-14.3
23.06.2023	2 355.61	60.91	2 416.51	97.5%	2.52%	0
16.06.2023	2 355.61	60.91	2 416.51	97.5%	2.52%	-44.14
09.06.2023	2 463.77	105.05	2 568.82	95.9%	4.10%	0
02.06.2023	2 463.77	105.05	2 568.82	95.9%	4.10%	5
26.05.2023	2 761.58	100.05	2 861.63	96.5%	3.50%	0
19.05.2023	2 761.58	100.05	2 861.63	96.5%	3.5%	-30.0
12.05.2023	2 633.89	130.00	2 763.89	95.3%	4.7%	-5.4
05.05.2023	2 628.52	135.37	2 763.89	95.1%	4.9%	-21.9
28.04.2023	2 581.11	157.23	2 738.34	94.3%	5.7%	0.0
21.04.2023	2 581.11	157.23	2 738.34	94.3%	5.7%	20.8
14.04.2023	2 593.25	136.43	2 729.68	95.0%	5.0%	0.0
07.04.2023	2 593.25	136.43	2 729.68	95.0%	5.0%	27.1
31.03.2023	2 554.38	109.35	2 663.72	95.9%	4.1%	-0.1
24.03.2023	2 554.28	109.44	2 663.72	95.9%	4.1%	19.2
17.03.2023	2 371.16	90.29	2 461.45	96.3%	3.7%	0.1
10.03.2023	2 371.30	90.15	2 461.45	96.3%	3.7%	0.0
03.03.2023	2 626.35	90.15	2 716.50	96.7%	3.3%	0.0
24.02.2023	2 626.35	90.15	2 716.50	96.7%	3.3%	0.2
17.02.2023	2 495.23	90	2 585.23	96.5%	3.5%	0.0
10.02.2023	2 495.23	90	2 585.23	96.5%	3.5%	0.0
03.02.2023	2 307.85	90	2 397.85	96.2%	3.8%	0.0
27.01.2023	2 307.85	90	2 397.85	96.2%	3.8%	-10.0
20.01.2023	2 312.44	100	2 412.44	95.9%	4.1%	0.0
13.01.2023	2 312.44	100	2 412.44	95.9%	4.1%	0.0
06.01.2023	2 164.93	100	2 264.93	95.6%	4.4%	0.0
26.12.2022	1 629.02	100	1 729.02	94.2%	5.8%	0.0
15.12.2022	1 629.02	100	1 729.02	94.2%	5.8%	0.0
09.12.2022	1 512.83	100	1 612.83	93.8%	6.2%	0.0
02.12.2022	1 512.83	100	1 612.83	93.8%	6.2%	10.0
25.11.2022	1 473.73	90	1 563.73	94.2%	5.8%	0.0
18.11.2022	1 473.73	90	1 563.73	94.2%	5.8%	20.0
11.11.2022	1 257.63	70	1 327.63	94.7%	5.3%	0.0
04.11.2022	1 257.63	70	1 327.63	94.7%	5.3%	10.0
28.10.2022	1 102.35	60	1 162.35	94.8%	5.2%	-50.1
22.10.2022	1 511.10	110.1	1 621.20	93.2%	6.8%	20.1
14.10.2022	1 247.55	90	1 337.55	93.3%	6.7%	-29.9
07.10.2022	1 836.43	119.85	1 956.28	93.9%	6.1%	39.8
30.09.2022	1 661.29	80.02	1 741.31	95.4%	4.6%	-0.3
23.09.2022	1 585.08	80.3	1 665.38	95.2%	4.8%	0.3
16.09.2022	1 685.64	80	1 765.64	95.5%	4.5%	0.0

Ежедневный обзор

11 августа 2023 г.

09.09.2022	1 413.61	80	1 493.61	94.6%	5.4%	-10.0
02.09.2022	1 827.90	90.01	1 917.92	95.3%	4.7%	18.3
27.08.2022	1 826.43	71.75	1 898.17	96.2%	3.8%	1.8
19.08.2022	1 751.17	70	1 821.17	96.2%	3.8%	-15.0
12.08.2022	1 825.29	85.01	1 910.30	95.5%	4.5%	0.0
05.08.2022	1 615.40	85.01	1 700.41	95.0%	5.0%	-5.0
29.07.2022	1 728.29	90.01	1 818.30	95.0%	5.0%	0.0
22.07.2022	1 618.52	90.01	1 708.53	94.7%	5.3%	-38.4
15.07.2022	1 656.94	100.01	1 756.96	94.3%	5.7%	60.6
08.07.2022	1 596.31	120.76	1 717.08	93.0%	7.0%	-112.6
01.07.2022	1 708.95	120.76	1 829.71	93.4%	6.6%	83.5
24.06.2022	1 625.47	130.76	1 756.23	92.6%	7.4%	18.4
17.06.2022	1 607.04	140.76	1 747.81	91.9%	8.1%	-43.0
10.06.2022	1 650.01	140.76	1 790.78	92.1%	7.9%	19.7
03.06.2022	1 630.31	150.76	1 781.07	91.5%	8.5%	45.1
27.05.2022	1 585.22	150.76	1 735.99	91.3%	8.7%	-10.0
20.05.2022	1 578.15	160.76	1 738.91	90.8%	9.2%	0.0
13.05.2022	1 602.67	160.76	1 763.44	90.9%	9.1%	-20.0
06.05.2022	1 598.97	180.76	1 779.73	89.8%	10.2%	18.8
29.04.2022	1 610.90	162.01	1 772.92	90.9%	9.1%	0.0
22.04.2022	1 552.75	162.01	1 714.76	90.6%	9.4%	17.9
15.04.2022	1 435.62	144.1	1 579.72	90.9%	9.1%	14.1
08.04.2022	1 390.41	130.01	1 520.42	91.4%	8.6%	15.0
01.04.2022	1 354.55	115.01	1 469.56	92.2%	7.8%	40.0
25.03.2022	1 250.90	75.01	1 325.91	94.3%	5.7%	-71.3
18.03.2022	1 430.42	146.35	1 576.77	90.7%	9.3%	24.0
11.03.2022	1 341.62	122.31	1 463.93	91.6%	8.4%	-55.1
05.03.2022	1 683.99	177.37	1 861.36	90.5%	9.5%	-20.0
25.02.2022	1 679.87	197.41	1 877.28	89.5%	10.5%	45.6
18.02.2022	1 710.03	151.82	1 861.85	91.8%	8.2%	10.6
11.02.2022	1 770.99	141.26	1 912.25	92.6%	7.4%	12.3
04.02.2022	1 645.90	129.01	1 774.90	92.7%	7.3%	-13.0
28.01.2022	1 639.32	142.04	1 781.36	92.0%	8.0%	2.0
21.01.2022	1 693.79	140.04	1 833.83	92.4%	7.6%	10.1
14.01.2022	1 618.00	129.95	1 747.96	92.6%	7.4%	-62.4
06.01.2022	1 640.99	192.38	1 833.36	89.5%	10.5%	-18.9
31.12.2021	1 938.48	211.3	2 149.78	90.2%	9.8%	-0.4
24.12.2021	1 842.45	211.68	2 054.14	89.7%	10.3%	-4.2
15.12.2021	1 899.57	215.88	2 115.45	89.8%	10.2%	-111.9
10.12.2021	2 095.32	327.81	2 423.13	86.5%	13.5%	-45.3
03.12.2021	2 275.47	373.12	2 648.59	85.9%	14.1%	0.5
26.11.2021	2 152.41	372.67	2 525.08	85.2%	14.8%	-30.4
19.11.2021	2 086.03	403.07	2 489.11	83.8%	16.2%	22.6
12.11.2021	2 018.44	380.49	2 398.93	84.1%	15.9%	43.0
05.11.2021	2 036.33	337.49	2 373.82	85.8%	14.2%	-108.7
29.10.2021	2 546.32	446.21	2 992.54	85.1%	14.9%	25.5
22.10.2021	2 416.90	420.76	2 837.66	85.2%	14.8%	51.2
15.10.2021	2 425.02	369.61	2 794.62	86.8%	13.2%	-52.3

Ежедневный обзор

11 августа 2023 г.

08.10.2021	2 433.47	421.9	2 855.37	85.2%	14.8%	2.8
01.10.2021	2 379.45	419.12	2 798.58	85.0%	15.0%	-52.1
24.09.2021	2 535.46	471.21	3 006.67	84.3%	15.7%	85.5
17.09.2021	2 432.57	385.73	2 818.29	86.3%	13.7%	33.1
10.09.2021	2 424.57	352.68	2 777.26	87.3%	12.7%	-67.5
03.09.2021	2 690.72	420.2	3 110.91	86.5%	13.5%	-9.9
27.08.2021	2 793.58	430.08	3 223.66	86.7%	13.3%	-35.0
20.08.2021	2 782.93	465.08	3 248.01	85.7%	14.3%	-11.9
13.08.2021	2 730.47	476.95	3 207.42	85.1%	14.9%	49.2
06.08.2021	2 779.62	427.8	3 207.42	86.7%	13.3%	-53.4
30.07.2021	2 899.72	481.23	3 380.95	85.8%	14.2%	-26.2
23.07.2021	3 007.80	507.43	3 515.23	85.6%	14.4%	-49.4
16.07.2021	3 028.90	556.87	3 585.77	84.5%	15.5%	19.0
09.07.2021	3 029.13	537.87	3 567.00	84.9%	15.1%	12.1
03.07.2021	3 017.83	525.79	3 543.62	85.2%	14.8%	11.1
25.06.2021	2 941.48	514.68	3 456.16	85.1%	14.9%	-57.7
18.06.2021	2 900.83	572.34	3 473.17	83.5%	16.5%	26.1
11.06.2021	2 945.94	546.28	3 492.22	84.4%	15.6%	-28.4
04.06.2021	2 899.15	574.69	3 473.84	83.5%	16.5%	63.0
28.05.2021	2 733.50	511.65	3 245.15	84.2%	15.8%	-27.1
21.05.2021	2 667.30	538.74	3 206.04	83.2%	16.8%	26.4
14.05.2021	2 583.91	512.37	3 096.28	83.5%	16.5%	56.7
06.05.2021	2 668.79	455.69	3 124.48	85.4%	14.6%	6.5
30.04.2021	3 036.14	449.16	3 485.31	87.1%	12.9%	48.6
23.04.2021	2 989.95	400.55	3 390.50	88.2%	11.8%	-104.0
16.04.2021	2 856.56	504.58	3 361.14	85.0%	15.0%	-32.8
09.04.2021	2 982.52	537.36	3 519.89	84.7%	15.3%	-9.3
02.04.2021	2 915.59	546.7	3 462.29	84.2%	15.8%	-18.3
26.03.2021	2 891.13	564.96	3 456.08	83.7%	16.3%	1.8
19.03.2021	3 103.20	563.15	3 666.17	84.6%	15.4%	39.6

Источник: Национальный Банк РК

АО «Halyk Finance»

Департамент исследований

E-mail
research@halykfinance.kz

Департамент продаж

E-mail
sales@halykfinance.kz

Адрес:

Halyk Finance
пр. Абая, 109 «В», 5 этаж
A05A1B4, Алматы, Республика Казахстан
Тел. +7 727 339 43 77
www.halykfinance.kz

Bloomberg
HLFN
Refinitiv
Halyk Finance
Factset
Halyk Finance
Capital IQ
Halyk Finance

Заявление об ограничении ответственности

Настоящая публикация носит исключительно информационный характер и не является предложением или попыткой со стороны АО «Halyk Finance» купить, продать или вступить в иную сделку в отношении каких-либо ценных бумаг и иных финансовых инструментов, на которые в настоящей публикации может содержаться ссылка, предоставить какие-либо инвестиционные рекомендации или услуги. Указанные предложения могут быть направлены исключительно в соответствии с требованиями применимого законодательства. Настоящая публикация основана на информации, которую мы считаем надежной, однако мы не утверждаем, что все приведенные сведения абсолютно точны. При этом, отмечаем, что прошлая доходность не является показателем доходности инвестиций в будущем. Мы не несем ответственности за использование клиентами информации, содержащейся в настоящей публикации, а также за сделки и операции с ценными бумагами и иными финансовыми инструментами, упоминающимися в ней. Мы не берем на себя обязательство регулярно обновлять информацию, которая содержится в настоящей публикации или исправлять возможные неточности. HF, его аффилированные и должностные лица, партнеры и сотрудники, в том числе лица, участвующие в подготовке и выпуске этого материала, оставляют за собой право участвовать в сделках в отношении упоминающихся в настоящей публикации ценных бумаг и иных финансовых инструментов. Также отмечаем, что на ценные бумаги и иные финансовые инструменты, рассматриваемые в настоящей публикации и номинированные в иностранной валюте, могут оказывать влияние обменные курсы валют. Изменение обменных курсов валют может вызвать снижение стоимости инвестиций в указанные активы. Следует иметь в виду, что инвестирование в Американские депозитарные расписки также подвержено риску изменения обменного курса валют, а инвестирование в казахстанские ценные бумаги и иные финансовые инструменты имеет значительный риск. В указанной связи, инвесторы до принятия решения об участии в сделках с ценными бумагами и иными финансовыми инструментами, рассматриваемыми в настоящей публикации, должны проводить собственное исследование относительно надежности эмитентов данных ценных бумаг и иных финансовых инструментов.

Настоящая информация не предназначена для публичного распространения и не может быть воспроизведена, передана или опубликована, целиком или по частям, без предварительного письменного разрешения АО «Halyk Finance».