



Ежедневный обзор

Волатильная сессия

Ежедневный обзор

24 июля 2023 г.

» Волатильная сессия

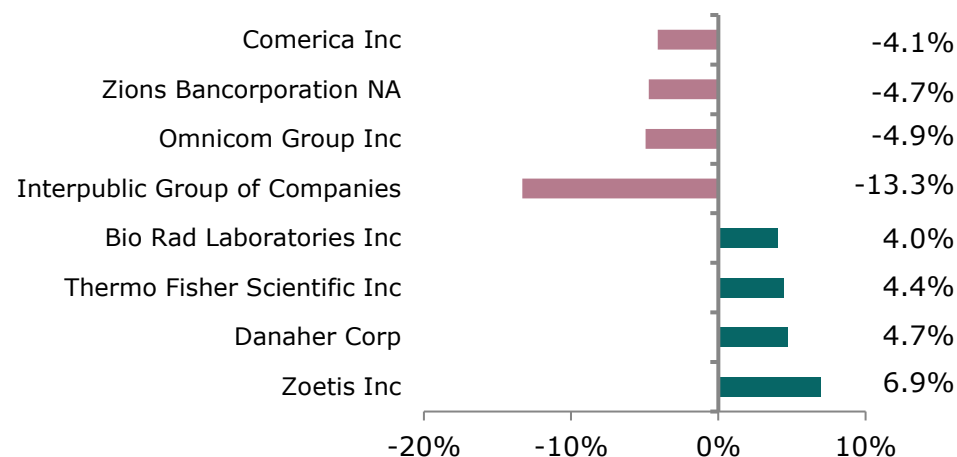
Фондовые индексы США завершили неделю достаточно волатильной сессией, но при этом вернулись к исходным уровням. Интересом у инвесторов по-прежнему пользуются защитные сектора – коммунальных услуг (+1.5%) и энергетики (+0.8%), а также сектор здравоохранения (+1.0%). По итогам торговой недели NASDAQ (-0.2%) выглядит немного хуже других индексов (S&P 500 +0.03% и Dow Jones +0.01%). Произошло это в результате того, что технологические компании (Tesla и Netflix) не оправдали ожиданий рынка по итогам отчетного периода.

Акции American Express скорректировались на 3.9% из-за расхождения доходов за 2кв2023 г. с прогнозами рынка. Согласно данным отчета компании, доходы сложились на уровне \$15.05 млрд, в то время как рынок прогнозировал, что они составят порядка \$15.41 млрд.

» Умеренный рост цен на нефть

Черное золото марки Brent растет четвертую неделю подряд и в пятницу подорожало на 1.8% до \$81.1 за баррель. Несмотря на то, что ожидаемое повышение ставки ФРС на этой неделе может привести к некоторой краткосрочной волатильности, мы ожидаем, что сокращение поставок нефти в рамках соглашения ОПЕК+ и восстановление экономики Китая продолжат поддерживать цены в 3кв2023 г.

Лидеры и аутсайдеры индекса S&P 500



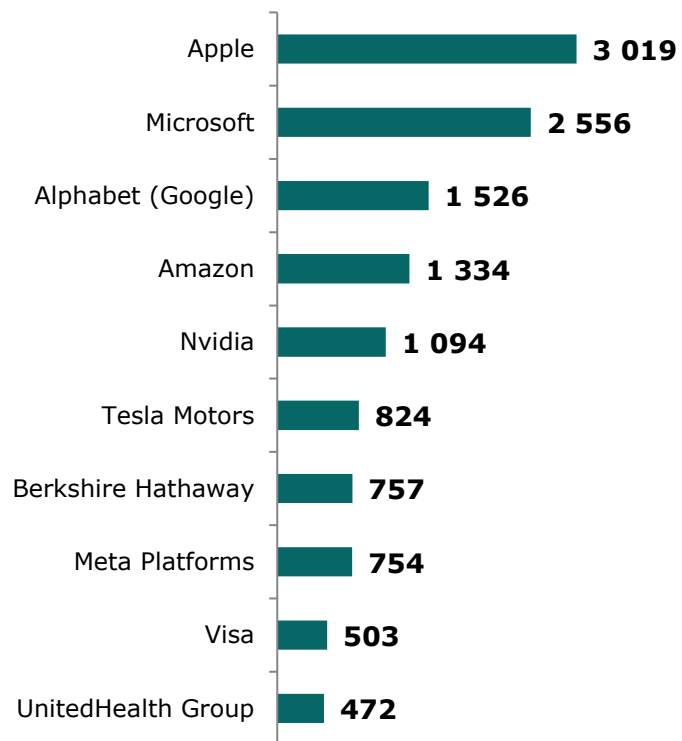
Товарный рынок

	Знач.	Изменение			
		1D	1W	1M	YTD
Brent	81.1	1.8%	1.5%	9.8%	-5.6%
Медь	8 452	-0.4%	-2.6%	0.7%	1.0%
Цинк	2 372	-0.5%	-2.7%	1.9%	-20.2%
Золото	1 961.9	-0.4%	0.3%	2.5%	7.6%
Серебро	24.6	-0.6%	-1.3%	10.6%	2.8%
Природный газ	2.7	-0.9%	7.0%	-1.5%	-39.9%
Алюминий	2 205	0.2%	-3.2%	2.6%	-7.3%

Ежедневный обзор

24 июля 2023 г.

>> **Рыночная капитализация 10 крупнейших публичных компаний США, млрд \$**



Динамика изменения индекса S&P 500

	Изменение		Количество эмитентов	Вес, (%)
	в %	в пунктах		
S&P 500	0.0%	1.5	503	100%
Information Technology	-0.3%	-4.0	65	28.1%
Health Care	1.0%	6.1	65	13.5%
Financials	-0.3%	-2.0	72	12.7%
Consumer Discretionary	0.0%	0.2	53	10.5%
Industrials	-0.5%	-1.8	75	8.5%
Communications Services	-0.5%	-1.9	23	8.2%
Consumer Staples	0.3%	1.0	37	6.7%
Energy	0.8%	1.5	23	4.2%
Utilities	1.5%	1.8	30	2.6%
Real Estate	0.4%	0.5	31	2.5%
Materials	0.0%	0.0	29	2.5%

Ежедневный обзор

24 июля 2023 г.

»» Волатильная сессия

Фондовые индексы США завершили неделю достаточно волатильной сессией, но при этом вернулись к исходным уровням. Интересом у инвесторов по-прежнему пользуются защитные сектора – коммунальных услуг (+1.5%) и здравоохранения (+1.0%), а также сектор энергетики (+0.8%). По итогам торговой недели NASDAQ (-0.2%) выглядит немного хуже других индексов (S&P 500 +0.03% и Dow Jones +0.01%). Произошло это в результате того, что акции Taiwan Semiconductor Manufacturing Company, Nvidia и другие лидеры сектора полупроводников скорректировались что потянуло за собой весь сектор вниз.

Акции American Express скорректировались на 3.9% из-за расхождения доходов за 2кв2023 г. с прогнозами рынка. Согласно данным отчета компании, доходы сложились на уровне \$15.05 млрд, в то время как рынок прогнозировал, что они составят порядка \$15.41 млрд. Стоит отметить, что с начала года стоимость акций American Express выросла на 19%, тем самым показав результаты лучше индекса Dow Jones, значение которого увеличилось только на 6% за аналогичный период. При этом, компания сохранила свой годовой прогноз по прибыли, несмотря на рекордные расходы потребителей по кредитным картам во втором квартале. Это естественно разочаровало инвесторов и привело к снижению котировок акций американской платежной системы. Стоит отметить, что рост расходов замедлился по сравнению с темпами 2022 г.

»» Понижать нельзя, повысить!

Прошлая неделя отметилась значимым событием - повышением ключевой ставки Банка России на 100 бп с 7.5% до 8.5%. Напомним, что последнее изменение по ставке произошло в сентябре 2022 г., когда было принято решение понизить ее уровень с 8% до 7.5%. В дальнейшем ЦБ России сохранял ее на протяжении шести заседаний подряд. Повышение ставки было вполне предсказуемым, т.к. в публичной риторике представители ЦБ указывали на высокую вероятность ее повышения. При этом темпы повышения ставки превзошли консенсус-прогноз рынка, которым ожидалось повышение на 50 бп. Предпосылкой увеличения ставки послужила годовая динамика инфляции, которая в июне ускорилась до 3.3% г/г

Фондовые индексы	Регион	Посл. Знач.	Изменение	
			За день	С начала года
Americas				
S&P500	США	4 536.3	0.03%	18.15%
Dow Jones	США	35 227.7	0.01%	6.28%
NASDAQ	США	14 032.8	-0.22%	34.07%
EMEA				
Euro Stoxx 50	Еврозона	4 391.4	0.40%	15.76%
FTSE 100	Великобритания	7 663.7	0.23%	2.84%
CAC 40	Франция	7 432.8	0.65%	14.81%
DAX	Германия	16 177.2	-0.17%	16.19%
IBEX 35	Испания	9 571.5	0.55%	16.31%
FTSE MIB	Италия	28 855.1	0.14%	21.72%
Asia/Pacific				
Nikkei 225	Япония	32 721.0	1.29%	25.39%
Hang Seng	Гонконг	18 788.3	-0.74%	-5.02%
CSI 300	Китай	3 804.5	-0.50%	-1.73%
Shanghai	Китай	3 158.6	-0.34%	2.25%
Sensex	Индия	66 684.3	-1.31%	9.60%
Singapore	Сингапур	3 263.6	-0.45%	0.38%
Emerging markets				
Bovespa	Бразилия	120 216.8	1.81%	9.55%
RTSI\$	Россия	1 012.4	-0.41%	4.30%
NIFTY 50	Индия	19 745.0	-1.17%	9.06%
TOP 40	ЮАР	71 578.8	-0.32%	6.91%
Borsa Index	Турция	6 687.8	0.08%	21.39%
KASE	Казахстан	3 681.5	0.37%	13.22%

Ежедневный обзор

24 июля 2023 г.

(2.5% г/г). Кроме того, с учетом динамики курса российского рубля, которая наблюдалась в последнее время (ослабление с начала года на 22.2% по доллару США), инфляционное давление на экономику в ближайшие несколько месяцев возрастет и будет наблюдаться именно через валютный канал. Так, согласно консенсус-прогнозу, темпы инфляции в Российской Федерации в 2023 г. ускорятся от текущих уровней и сложатся на уровне 5.3% (13.8% в 2022 г.)

>> Валютный рынок

- Значение индекса доллара США (DXY), показывающего отношение курса доллара к корзине из шести мировых валют, увеличилось на 0.2% до 101.1 п;
- Курс USDKZT незначительно ослаб на 0.3% до 445.5.

>> Главные новости

- Казахстанцы вновь набрали рекордное количество кредитов;
- 14.8 млрд тенге из ЕНПФ вложили в ценные бумаги Панамы, Марокко и Катара.

LIBOR (USD)

	Знач.	Значение на дату			
		1D	1W	1M	YTD
LIBOR Overnight	5.06%	5.05%	5.07%	5.07%	4.32%
LIBOR1M	5.41%	5.41%	5.34%	5.15%	4.39%
LIBOR3M	5.61%	5.61%	5.57%	5.54%	4.77%
LIBOR6M	5.86%	5.84%	5.80%	5.68%	5.14%
LIBOR12M	6.04%	5.96%	5.93%	5.72%	5.48%

Валютный рынок

	Знач.	Изменение валютных пар			
		1D	1W	1M	YTD
DXY	101.1	0.2%	1.2%	-1.4%	-2.4%
USD/KZT	445.5	0.3%	0.1%	-0.6%	-3.7%
USD/RUB	90.7	0.3%	0.4%	7.0%	22.2%
EUR/USD	1.11	-0.1%	-0.9%	1.5%	3.9%
GBP/USD	1.29	-0.1%	-1.8%	0.8%	6.4%
USD/JPY	141.73	1.2%	2.1%	-1.0%	8.1%

Долговой рынок

	Валюта	YTM	YTM на			
			1D	1W	1M	YTD
US Treasuries (10YR)	US\$	3.85%	3.83%	3.81%	3.72%	3.87%
US Treasuries (30YR)	US\$	3.91%	3.90%	3.93%	3.81%	3.96%
UK Gilts (30YR)	GBP	4.28%	4.28%	4.44%	4.34%	3.67%
Germany (10YR)	EUR	2.47%	2.49%	2.51%	2.41%	2.57%
Russia (10YR)	RUB	9.77%	9.69%	9.60%	9.41%	9.14%
Kazakhstan (3YR)	US\$	3.46%	3.48%	3.52%	3.34%	3.37%

Ежедневный обзор

24 июля 2023 г.

- **Казахстанцы вновь набрали рекордное количество кредитов**

В июне кредиты оформило около 2.5 млн казахстанцев, а общая сумма выданных займов побила исторический рекорд. Казахстанцы берут кредиты на самые разные нужды – одни покупают новые смартфоны, а другие приобретают автомобиль. В целом же лишь за один июнь порядка 2.5 млн граждан оформили новые займы. Как отмечают аналитики, это всего на несколько тысяч займов меньше, чем было в рекордном ноябре 2022 года. Впрочем, по общей сумме кредитов все равно был достигнут новый исторический максимум. Граждане заняли более 1.2 трлн тенге за один месяц. Для чего занимали казахстанцы. Из общей суммы займов более 800 млрд тенге пришлось на потребительские беззалоговые кредиты. Это также является новым рекордом. Что интересно, также был побит новый рекорд и в сфере автокредитования. На покупку автомобилей казахстанцы взяли в кредит более 130 млрд тенге. Напомним, в июне граждане приобрели в автосалонах почти 17 тыс. транспортных средств. А вот в сфере жилой недвижимости наметилось снижение среднего размера выдачи по ипотечным займам. В июне он составил лишь 15.4 млн тенге, что является минимальным значением за год.

Стоит отметить, что рекордные показатели в сфере потребительских кредитов в основном обеспечили 10% заемщиков. Около 207 тыс. казахстанцев оформили займы на 448.1 млрд тенге. Размер выданных им кредитов варьируется от 880 тысяч до 38 млн тенге. Остальные 90% граждан брали в кредит суммы значительно скромнее, большинство – не более 140 тыс. тенге. Как отмечают аналитики, всего потребительские беззалоговые кредиты в июне оформило около 2.1 млн человек – отсюда и высокий показатель по общему количеству заемщиков. А вот уровень автокредитования во многом связан с ростом количества выдач. За месяц заключено около 16.6 тыс. автозаймов. Этот показатель примерно на 3.5 тысячи больше, чем в июне 2022 года, и также является рекордным. В целом же сейчас общая сумма задолженности казахстанцев перед всеми кредитными организациями достигла 17 трлн тенге. За месяц она увеличилась на 1.8%.

Источник: *Интерфакс-Казахстан, Bloomberg*

- **14.8 млрд тенге из ЕНПФ вложили в ценные бумаги Панамы, Марокко и Катара**

ЕНПФ опубликовал обзор инвестиционной деятельности за июнь 2023 года. В рассматриваемом периоде пенсионные активы вкладывались в государственные ценные бумаги Казахстана и других стран.

В частности, 14.76 млрд тенге вложили в ГЦБ Республики Панама, Марокко и Катара со средневзвешенной доходностью 5.55% годовых. В июне АО "First Heartland Jusan Bank" и АО "Нурбанк" погасили основной долг перед ЕНПФ по облигациям на общую сумму 29.8 млрд тенге (15 млрд тенге и 14.8 млрд тенге соответственно). Также в отчетном периоде произошло погашение ГЦБ США на сумму 13,42 млрд тенге. Доходность пенсионных активов ЕНПФ, распределённая на счета вкладчиков с начала 2023 года, составила 3.8% при инфляции в размере 5.3%.

Источник: *Интерфакс-Казахстан, Bloomberg*

Ежедневный обзор

24 июля 2023 г.

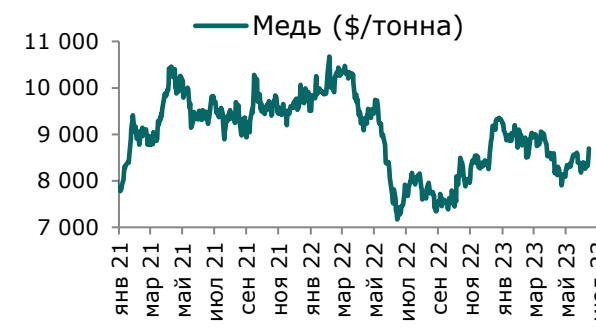
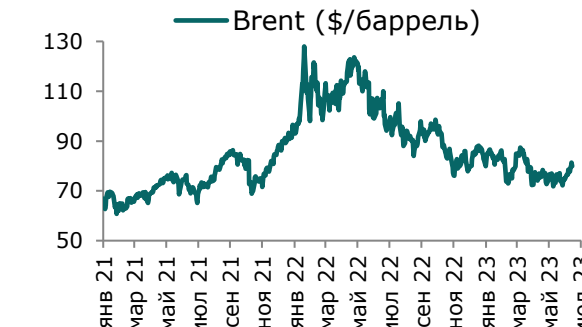
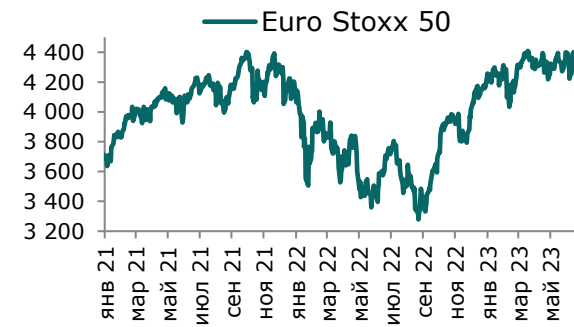
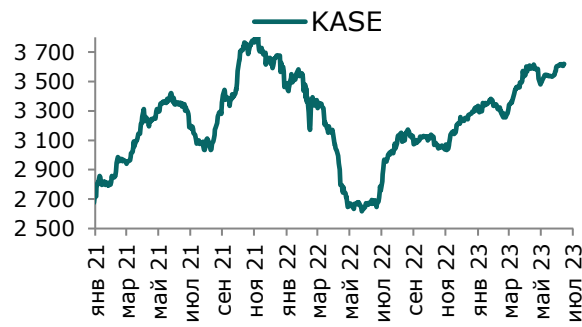
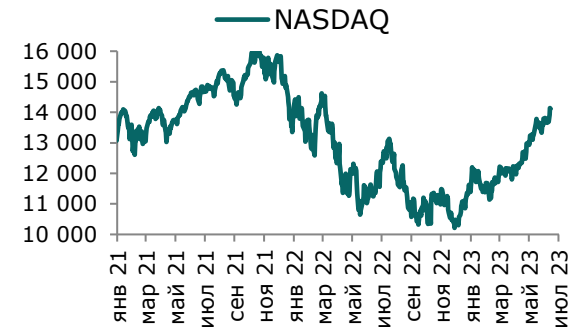
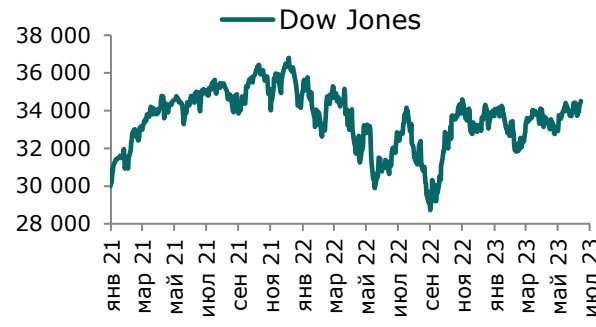
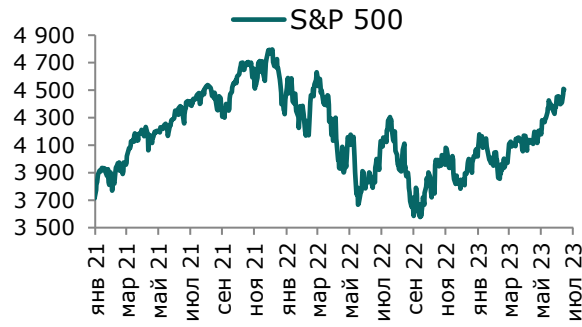
Таблица 1. Динамика изменения валют стран СНГ, развивающихся и развитых стран

Валютная пара (индекс)	Страна	Базовая ставка	Инфляция* 2021	Инфляция* 2022	Курс	1D	1W	1M	YTD
USD/KZT	Казахстан	16.75%	8.0%	14.9%	445.5	0.3%	0.1%	-0.6%	-3.7%
USD/RUB	Россия	8.50%	6.7%	13.8%	90.7	0.3%	0.4%	7.0%	22.2%
USD/GEL	Грузия	11.00%	9.3%	11.6%	2.59	0.8%	0.8%	-1.5%	-4.1%
USD/KGS	Кыргызстан	13.00%	11.2%	14.7%	87.82	0.0%	0.0%	4.8%	2.5%
USD/TJS	Таджикистан	10.00%	8.0%	4.5%	10.91	0.0%	0.1%	0.2%	6.7%
USD/UZS	Узбекистан	14.00%	10.0%	12.3%	11 598.09	0.1%	0.0%	1.1%	3.3%
USD/UAH	Украина	25.00%	9.3%	20.1%	36.79	-0.4%	-0.4%	-0.4%	-0.3%
Развивающиеся страны									
USD/CNY	Китай	4.35%	0.9%	2.0%	7.19	0.1%	0.6%	0.1%	4.2%
USD/BRL	Бразилия	13.75%	8.3%	9.3%	4.78	-0.3%	-0.6%	0.3%	-9.4%
USD/INR	Индия	6.50%	4.1%	6.7%	81.98	0.0%	-0.1%	-0.1%	-0.9%
USD/ZAR	ЮАР	8.25%	4.6%	6.9%	17.96	0.2%	-0.8%	-3.0%	5.4%
USD/TRY	Турция	17.50%	19.4%	72.0%	26.98	0.8%	3.1%	8.3%	44.2%
Развитые страны									
DXU	США	5.25%	4.7%	8.0%	101.1	0.2%	1.2%	-1.4%	-2.4%
USD/CAD	Канада	5.00%	3.4%	6.8%	1.32	0.4%	0.1%	0.6%	-2.4%
GBP/USD	Великобритания	5.00%	2.6%	9.1%	1.29	-0.1%	-1.8%	0.8%	6.4%
USD/CHF	Швейцария	1.75%	0.6%	2.8%	0.87	-0.1%	0.4%	-3.2%	-6.3%
USD/JPY	Япония	-0.10%	-0.3%	2.5%	141.73	1.2%	2.1%	-1.0%	8.1%
USD/KRW	Южная Корея	3.50%	2.3%	5.1%	1 283.40	1.1%	1.4%	-0.9%	1.4%

Источник: Bloomberg, *показатель темпа инфляции в среднем за год

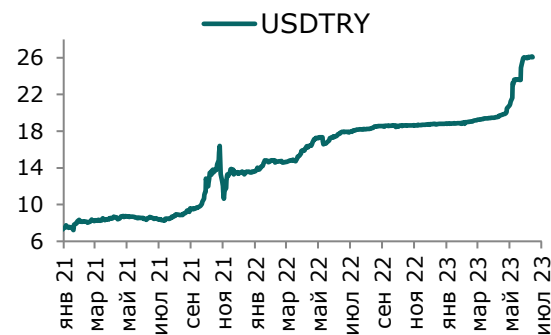
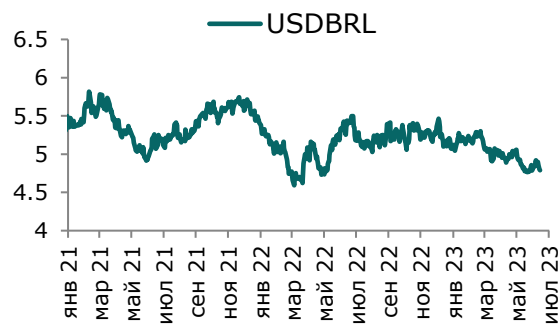
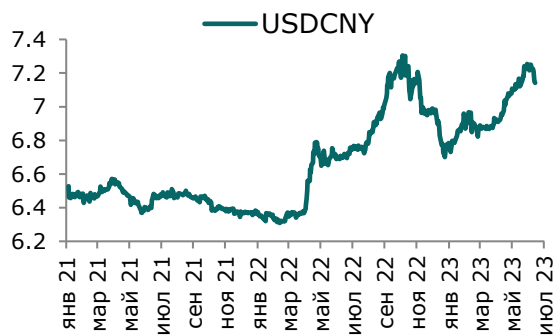
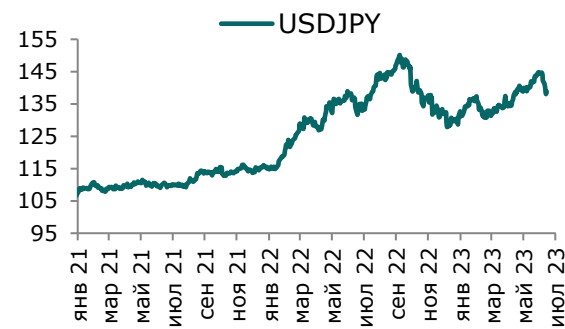
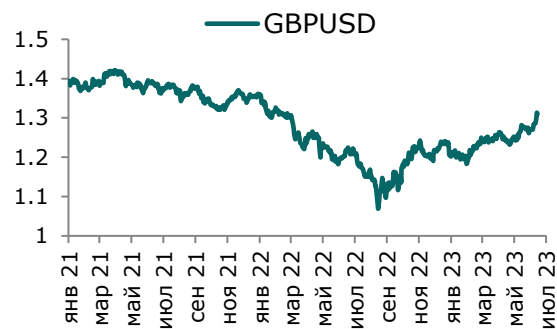
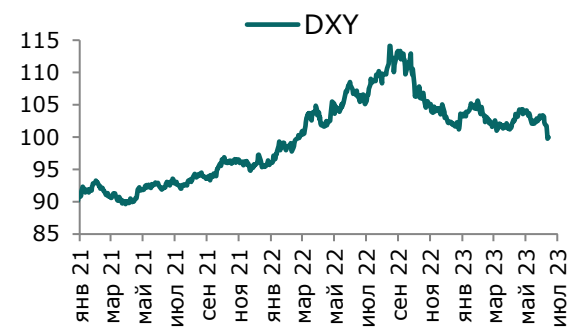
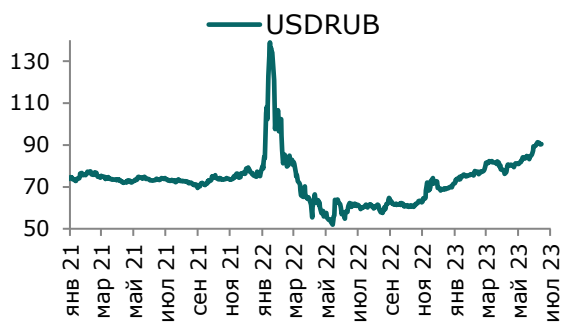
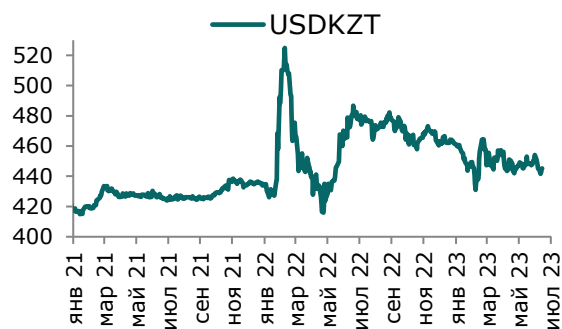
Ежедневный обзор

24 июля 2023 г.



Ежедневный обзор

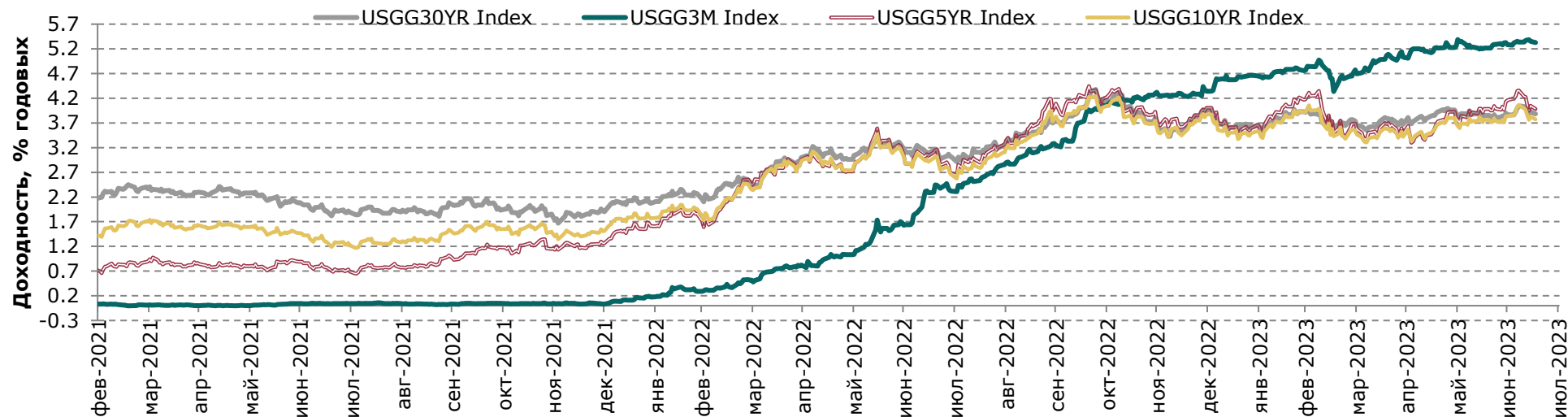
24 июля 2023 г.



Ежедневный обзор

24 июля 2023 г.

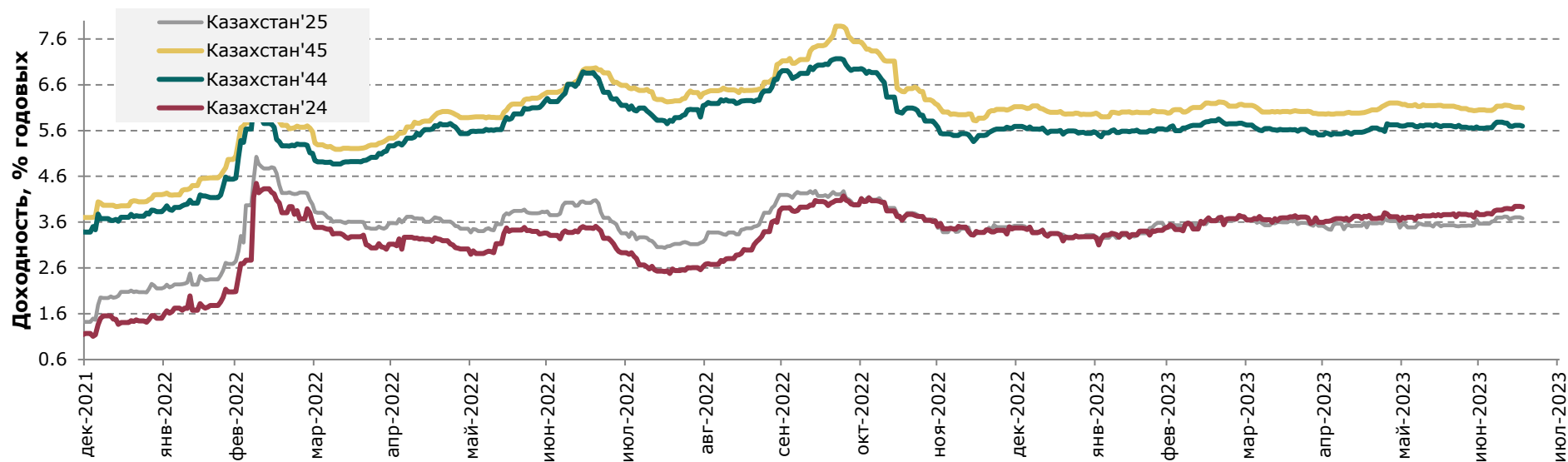
Доходность государственных ценных бумаг США



Динамика доходности суверенных облигаций РК

Ежедневный обзор

24 июля 2023 г.



Динамика доходности суверенных еврооблигаций Турции и Азербайджана

Ежедневный обзор

24 июля 2023 г.

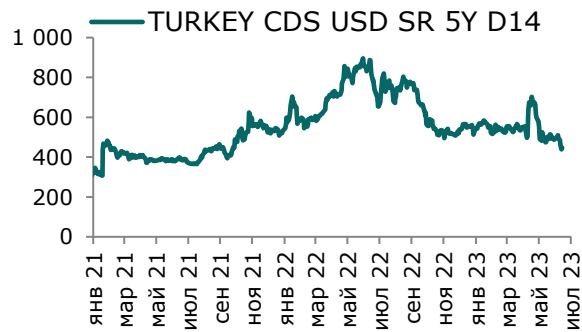
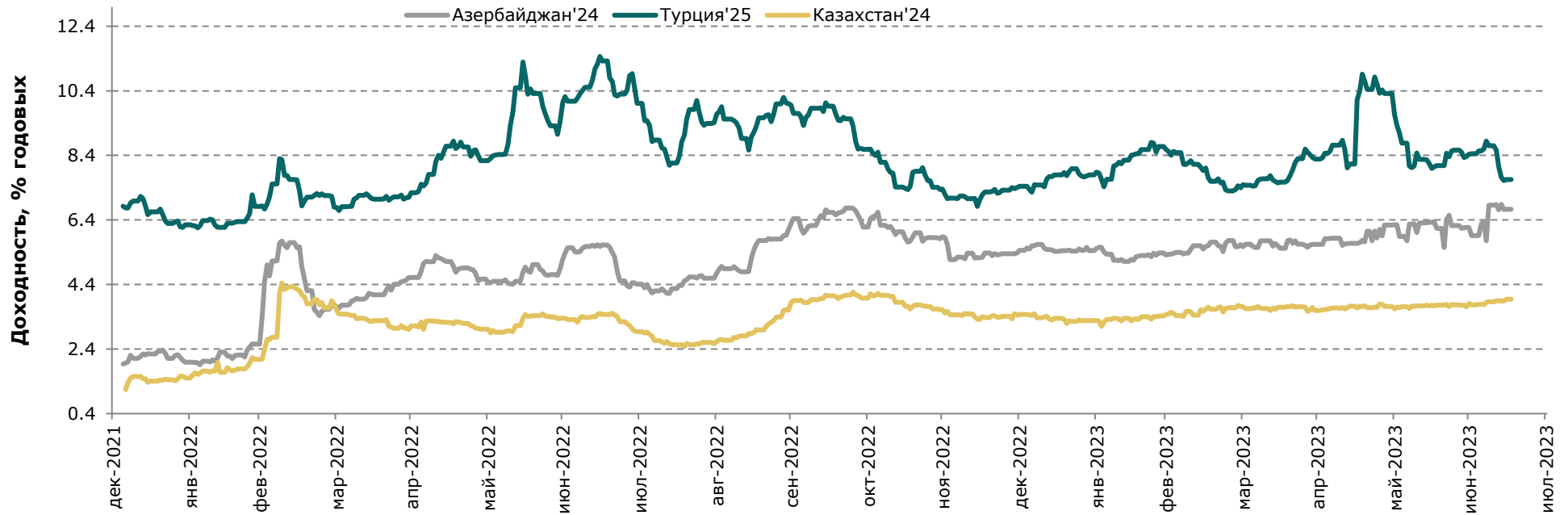


Таблица 2. Информация по казахстанским еврооблигациям

Ежедневный обзор

24 июля 2023 г.

Выпуск	Валюта	Купон	Цена		Доходность		Спред		Дата погашения	Объем бумаг в обращении, млн.	Дюрация
			Покупка	Продажа	Покупка	Продажа	Z-Sprd	G-Sprd			
Республика Казахстан											
KAZAKS 0.6 09/30/26	EUR	0.60	88.00	88.96	4.73	4.37	84.75	155.00	30.09.2026	500	3.02
KAZAKS 2 3/8 11/09/28	EUR	2.38	-	100.00	-	2.37	-85.04	-13.98	09.11.2028	525	-
KAZAKS 1 1/2 09/30/34	EUR	1.50	71.37	72.40	4.88	4.73	168.88	227.33	30.09.2034	650	9.58
KAZAKS 1.55 11/09/23	EUR	1.55	98.74	99.31	5.64	3.77	-4.66	14.62	09.11.2023	525	0.31
KAZAKS 3 7/8 10/14/24	USD	3.88	99.50	100.32	4.29	3.61	-150.35	-145.63	14.10.2024	1500	1.18
KAZAKS 6 1/2 07/21/45	USD	6.50	104.56	105.34	6.12	6.06	260.56	203.23	21.07.2045	1500	11.52
KAZAKS 5 1/8 07/21/25	USD	5.13	102.33	103.19	3.91	3.47	-117.13	-122.35	21.07.2025	2500	1.85
KAZAKS 4 7/8 10/14/44	USD	4.88	89.48	90.29	5.74	5.67	221.68	162.72	14.10.2044	1000	12.46
НК КазМунайГаз											
KZOKZ 6 3/8 10/24/48	USD	6.38	84.83	85.71	7.75	7.66	423.46	369.35	24.10.2048	1500	11.26
KZOKZ 5 3/4 04/19/47	USD	5.75	80.65	81.46	7.51	7.42	398.57	342.67	19.04.2047	1250	11.44
KZOKZ 5 3/8 04/24/30	USD	5.38	92.49	93.24	6.78	6.63	296.86	274.33	24.04.2030	1250	5.46
KZOKZ 3 1/2 04/14/33	USD	3.50	77.17	77.91	6.73	6.61	307.24	283.73	14.04.2033	750	7.75
KZOKZ 4 3/4 04/19/27	USD	4.75	94.99	95.70	6.27	6.05	204.34	186.07	19.04.2027	1000	3.33
Самрук Казына											
SAMRUK 2 10/28/26	USD	2.00	90.21	90.97	5.30	5.03	92.21	75.92	28.10.2026	500	3.09
КазТрансГаз											
KZTGKZ 4 3/8 09/26/27	USD	4.38	92.61	93.53	6.41	6.15	223.52	203.87	26.09.2027	706	3.69
Казахстан ТемирЖолы											
KTZKZ 3 1/4 12/05/23	CHF	3.25	95.73	99.00	15.57	5.94	410.74	437.94	05.12.2023	250	0.34
Банк Развития Казахстана											
DBKAZ 5 3/4 05/12/25	USD	5.75	100.65	101.39	5.36	4.93	19.04	15.42	12.05.2025	500	1.69
DBKAZ 2.95 05/06/31	USD	2.95	78.92	79.96	6.43	6.23	265.06	238.77	06.05.2031	255	6.64
ТенгизШевройл											
TENGIZ 4 08/15/26	USD	4.00	90.19	91.27	7.95	7.49	322.83	311.22	15.08.2026	1000	2.54
TENGIZ 3 1/4 08/15/30	USD	3.25	76.49	77.47	7.61	7.40	377.58	352.62	15.08.2030	750	5.92
TENGIZ 2 5/8 08/15/25	USD	2.63	90.50	91.80	7.67	6.94	235.21	227.85	15.08.2025	500	1.93

Таблица 3. Информация по узбекским еврооблигациям

Выпуск	Валюта	Купон	Цена	Доходность	Спред	Дата погашения	Объем бумаг в обращении, млн.	Дюрация
--------	--------	-------	------	------------	-------	----------------	-------------------------------	---------

Ежедневный обзор

24 июля 2023 г.

			Покупка	Продажа	Покупка	Продажа	Z-Sprd	G-Sprd	Дата погашения	Объем бумаг в обращении, млн.	
Республика Узбекистан											
UZBEK 4,75 2024	USD	4.75%	98.86	99.27	6.75	6.03	-42.75	-26.88	20.02.2024	500	0.56
UZBEK 5,375 2029	USD	5.38%	91.48	92.39	7.26	7.05	329.71	309.99	20.02.2029	500	4.59
UZBEK 3,7 2030	USD	3.70%	80.65	81.66	7.13	6.93	332.02	307.35	25.11.2030	555	6.13
НБ Республики Узбекистан											
NBUZB 4,85 2025	USD	4.85%	94.97	95.74	7.30	6.92	232.97	223.34	21.10.2025	300	2.06
Узпромстройбанк											
SQBNZU 5,75 2024	USD	5.75%	94.60	95.80	10.06	9.08	403.58	407.31	02.12.2024	300	1.27
Ипотека Банк											
IPTBZU 5,5 2025	USD	5.50%	92.82	93.63	8.98	8.56	408.49	398.69	19.11.2025	300	2.10

Таблица 4. Информация по прочим еврооблигациям

Выпуск	Валюта	Купон	Цена		Доходность		Спред		Дата погашения	Объем бумаг в обращении, млн.	Дюрация
			Покупка	Продажа	Покупка	Продажа	Z-Sprd	OAS-Sprd			
SEASPAN CORP	USD	5.50%	79.69	81.51	10.07	9.61	588.66	565.39	01.08.2029	750	4.71
GRUPO AXO SA DE CV	USD	5.75%	85.63	86.85	11.76	11.20	694.21	682.11	08.06.2026	325	2.52
CYDSA SAB DE CV	USD	6.25%	90.98	91.88	8.86	8.59	465.03	436.13	04.10.2027	332	3.52
BUKIT MAKMUR MANDIRI UTA	USD	7.75%	84.06	85.53	15.53	14.74	1034.66	1019.55	10.02.2026	400	2.10
EMPRESA ELECTRICA COCHRA	USD	5.50%	92.40	93.41	9.69	9.10	468.90	458.20	14.05.2027	258	1.81
GRUPO UNICOMER CO LTD	USD	7.88%	99.04	100.00	9.29	7.72	235.62	197.89	01.04.2024	350	0.65
IOCHPE-MAX/MAX WHEELS MX	USD	5.00%	85.09	86.07	8.88	8.60	476.43	456.87	07.05.2028	400	4.06
ADECOAGRO SA	USD	6.00%	93.05	93.88	7.99	7.74	380.17	338.48	21.09.2027	500	3.52

Ежедневный обзор

24 июля 2023 г.

Кривая доходности ГЦБ РК

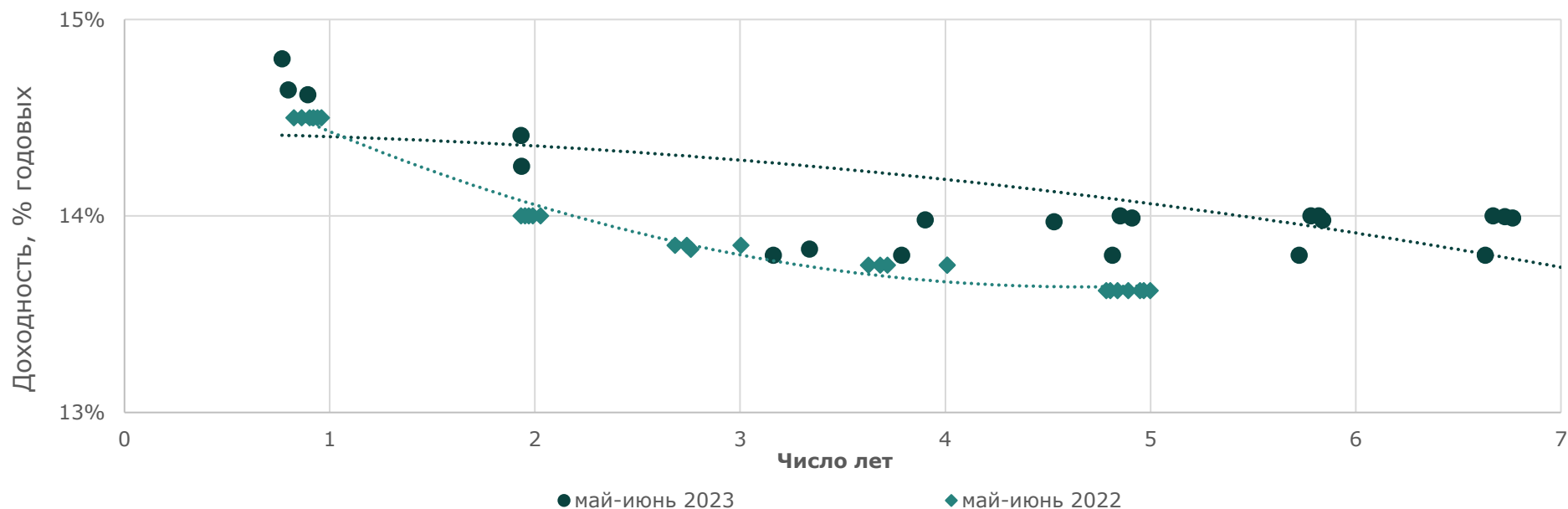


Таблица 5. Последние размещения ГЦБ

Эмитент	Тикер	Доходность	Лет до погашения*	Дата размещения
Ценные бумаги Министерства Финансов				
Министерство Финансов	MUM084_0018	13.80%	4.81	21.июн.23
Министерство Финансов	MUM180_0016	11.60%	13.62	21.июн.23
Министерство Финансов	MUM096_0013	13.80%	6.63	21.июн.23
Министерство Финансов	MUM012_0155	14.64%	0.80	21.июн.23
Министерство Финансов	MUM108_0014	13.60%	8.92	21.июн.23
Министерство Финансов	MUM120_0016	14.25%	1.93	21.июн.23
Министерство Финансов	MUM120_0019	13.70%	7.74	21.июн.23
Министерство Финансов	MUM096_0014	13.80%	7.92	14.июн.23
Министерство Финансов	MUM072_0014	13.80%	5.72	14.июн.23
Министерство Финансов	MUM180_0006	13.80%	3.79	14.июн.23
Министерство Финансов	MUM180_0013	13.00%	9.81	14.июн.23
Министерство Финансов	MUM108_0014	13.80%	8.94	14.июн.23
Министерство Финансов	MOM060_0052	13.80%	3.16	07.июн.23
Министерство Финансов	MUM012_0154	14.80%	0.77	07.июн.23
Министерство Финансов	MUM096_0013	14.00%	6.67	07.июн.23
Министерство Финансов	MUM168_0005	12.00%	11.76	07.июн.23
Министерство Финансов	MUM108_0014	14.00%	8.96	07.июн.23

Ежедневный обзор

24 июля 2023 г.

Министерство Финансов	MUM084_0018	14.00%	4.85	07.июн.23
Министерство Финансов	MUM096_0014	14.00%	7.97	24.май.23
Министерство Финансов	MUM072_0014	14.00%	5.78	24.май.23
Министерство Финансов	MOM024_0088	14.41%	1.93	24.май.23
Министерство Финансов	MUM180_0013	13.00%	9.87	24.май.23
Министерство Финансов	MOM048_0054	13.83%	3.34	17.май.23
Министерство Финансов	MKM012_0155	14.62%	0.89	17.май.23
Министерство Финансов	MUM084_0018	13.99%	4.91	17.май.23
Министерство Финансов	MUM096_0013	14.00%	6.73	17.май.23
Министерство Финансов	MOM060_0054	13.97%	4.53	10.май.23
Министерство Финансов	MUM300_0001	11.50%	15.62	10.май.23
Министерство Финансов	MUM156_0007	12.25%	10.78	10.май.23
Министерство Финансов	MUM072_0014	14.00%	5.82	10.май.23
Министерство Финансов	MUM180_0013	13.00%	9.91	10.май.23
Министерство Финансов	MUM096_0013	13.99%	6.76	03.май.23
Министерство Финансов	MUM072_0014	13.98%	5.84	03.май.23
Министерство Финансов	MUM180_0006	13.98%	3.90	03.май.23
Министерство Финансов	MUM120_0019	13.99%	7.90	26.апр.23
Министерство Финансов	MUM180_0016	11.60%	13.77	26.апр.23
Министерство Финансов	MUM180_0006	13.97%	3.92	26.апр.23
Министерство Финансов	MUM156_0007	12.25%	10.82	26.апр.23
Министерство Финансов	MOM048_0054	13.82%	3.41	19.апр.23
Министерство Финансов	MUM084_0018	13.85%	4.99	19.апр.23
Министерство Финансов	MUM120_0019	13.98%	7.92	19.апр.23
Министерство Финансов	MKM012_0154	14.80%	0.90	19.апр.23
Министерство Финансов	MUM072_0014	14.02%	5.90	12.апр.23
Министерство Финансов	MTM084_0001	17.27%	6.90	12.апр.23
Министерство Финансов	MUM180_0006	13.97%	3.96	12.апр.23
Министерство Финансов	MUM120_0019	13.93%	7.93	12.апр.23
Министерство Финансов	MTM096_0001	17.71%	7.78	05.апр.23
Министерство Финансов	MUM120_0019	13.98%	7.95	05.апр.23
Министерство Финансов	MKM012_0155	14.65%	1.01	05.апр.23
Министерство Финансов	MUM168_0005	12.00%	11.94	05.апр.23
Министерство Финансов	MUM300_0001	11.50%	15.75	24.мар.23
Министерство Финансов	MOM060_0052	14.00%	3.37	24.мар.23
Министерство Финансов	MOM024_0087	14.99%	1.84	15.мар.23
Министерство Финансов	MUM132_0007	13.87%	9.37	15.мар.23
Министерство Финансов	MUM144_0009	13.00%	10.47	09.мар.23
Министерство Финансов	MKM012_0154	15.55%	1.01	09.мар.23
Министерство Финансов	MUM180_0015	11.68%	13.50	01.мар.23
Министерство Финансов	MOM048_0053	15.65%	3.34	22.фев.23
Министерство Финансов	MOM060_0054	15.87%	4.76	15.фев.23
Министерство Финансов	MOM024_0087	16.00%	1.91	15.фев.23
Министерство Финансов	MTM096_0001	17.28%	7.92	15.фев.23
Министерство Финансов	MUM132_0007	14.05%	9.47	08.фев.23
Министерство Финансов	MTM072_0001	17.01%	5.78	08.фев.23
Министерство Финансов	MUM144_0009	13.00%	10.55	08.фев.23
Министерство Финансов	MUM096_0012	15.55%	6.49	01.фев.23

Ежедневный обзор

24 июля 2023 г.

Министерство Финансов	MUM180_0016	11.60%	14.00	01.фев.23
Министерство Финансов	MUM012_0153	16.54%	0.97	01.фев.23
Министерство Финансов	MUM240_0002	12.25%	11.30	25.январ.23
Министерство Финансов	MUM096_0011	15.66%	5.76	25.январ.23
Министерство Финансов	MUM144_0009	13.00%	10.58	25.январ.23
Министерство Финансов	MOM024_0087	16.66%	1.97	25.январ.23
Министерство Финансов	MOM060_0054	16.13%	4.84	18.январ.23
Министерство Финансов	MUM012_0153	16.70%	1.01	18.январ.23
Министерство Финансов	MUM132_0007	14.05%	9.53	18.январ.23
Министерство Финансов	MUM144_0009	13.00%	10.62	11.январ.23
Министерство Финансов	MOM048_0053	16.47%	3.45	11.январ.23
Министерство Финансов	MUM096_0011	15.80%	5.80	11.январ.23
Министерство Финансов	MUM300_0001	11.50%	15.97	04.январ.23
Министерство Финансов	MTM072_0001	16.49%	5.88	04.январ.23
Министерство Финансов	MUM096_0013	15.48%	7.09	04.январ.23
Министерство Финансов	MUM084_0018	16.02%	5.29	28.декаб.22
Министерство Финансов	MOM060_0054	15.99%	4.89	28.декаб.22
Министерство Финансов	MTM036_0001	15.80%	2.61	28.декаб.22
Министерство Финансов	MOM048_0054	15.99%	3.72	28.декаб.22
Министерство Финансов	MTM048_0001	16.32%	3.70	28.декаб.22
Министерство Финансов	MTM072_0001	16.20%	5.92	21.декаб.22
Министерство Финансов	MTM048_0001	16.20%	3.72	21.декаб.22
Министерство Финансов	MUM084_0018	16.00%	5.31	21.декаб.22
Министерство Финансов	MTM036_0001	16.19%	2.62	21.декаб.22
Министерство Финансов	MTM060_0001	16.20%	4.82	21.декаб.22
Министерство Финансов	MOM060_0054	15.83%	4.93	14.декаб.22
Министерство Финансов	MTM072_0001	16.09%	5.93	14.декаб.22
Министерство Финансов	MOM048_0054	15.97%	3.76	14.декаб.22
Министерство Финансов	MOM036_0091	16.58%	2.16	14.декаб.22
Министерство Финансов	MTM072_0001	15.99%	5.95	07.декаб.22
Министерство Финансов	MTM048_0001	15.99%	3.76	07.декаб.22
Министерство Финансов	MTM036_0001	15.99%	2.66	07.декаб.22
Министерство Финансов	MTM060_0001	15.99%	4.85	07.декаб.22
Министерство Финансов	MTM036_0001	15.92%	2.68	30.нояб.22
Министерство Финансов	MTM072_0001	15.92%	5.97	30.нояб.22
Министерство Финансов	MTM036_0001	15.88%	2.70	23.нояб.22
Министерство Финансов	MTM060_0001	15.95%	4.91	23.нояб.22
Министерство Финансов	MOM048_0054	15.48%	3.84	16.нояб.22
Министерство Финансов	MTM060_0001	15.57%	4.91	16.нояб.22
Министерство Финансов	MTM048_0001	15.67%	3.84	09.нояб.22
Министерство Финансов	MTM036_0001	15.67%	2.74	09.нояб.22
Министерство Финансов	MTM060_0001	15.49%	4.95	02.нояб.22
Министерство Финансов	MTM048_0001	15.49%	3.85	02.нояб.22
Министерство Финансов	MOM036_0091	14.45%	2.30	26.окт.22
Министерство Финансов	MTM048_0001	15.45%	3.87	26.окт.22
Министерство Финансов	MOM048_0054	13.90%	3.89	26.окт.22
Министерство Финансов	MTM060_0001	15.45%	4.97	26.окт.22
Министерство Финансов	MTM048_0001	15.42%	3.89	19.окт.22

Ежедневный обзор

24 июля 2023 г.

Министерство Финансов	MOM036_0091	14.42%	2.32	19.окт.22
Министерство Финансов	MTM060_0001	15.43%	4.99	19.окт.22
Министерство Финансов	MOM048_0054	13.90%	3.93	12.окт.22
Министерство Финансов	MTM036_0001	14.95%	2.84	05.окт.22
Министерство Финансов	MTM048_0001	15.20%	3.93	05.окт.22
Министерство Финансов	MOM048_0054	13.90%	3.95	05.окт.22
Министерство Финансов	MTM048_0001	15.16%	0.95	28.сен.22
Министерство Финансов	MOM036_0091	14.00%	2.38	28.сен.22
Министерство Финансов	MOM048_0054	13.90%	3.97	28.сен.22
Министерство Финансов	MTM048_0001	15.15%	3.97	21.сен.22
Министерство Финансов	MOM048_0054	13.90%	3.99	21.сен.22
Министерство Финансов	MTM036_0001	14.88%	2.89	14.сен.22
Министерство Финансов	MOM036_0092	14.00%	2.80	07.сен.22
Министерство Финансов	MUM120_0014	14.45%	1.90	31.авг.22
Министерство Финансов	MUM120_0017	13.85%	4.50	31.авг.22
Министерство Финансов	MUM120_0017	13.85%	4.50	24.авг.22
Министерство Финансов	MKM012_0151	14.79%	1.00	24.авг.22
Министерство Финансов	MUM120_0014	14.45%	2.00	24.авг.22
Министерство Финансов	MKM012_0151	14.50%	1.00	17.авг.22
Министерство Финансов	MUM120_0014	14.22%	2.00	17.авг.22
Министерство Финансов	MUM120_0017	13.85%	4.60	17.авг.22
Министерство Финансов	MKM012_0151	14.50%	1.00	10.авг.22
Министерство Финансов	MUM120_0014	14.20%	2.00	10.авг.22
Министерство Финансов	MUM156_0005	13.85%	4.90	10.авг.22
Министерство Финансов	MUM180_0002	14.13%	1.90	03.авг.22
Министерство Финансов	MUM156_0005	13.85%	4.90	03.авг.22
Министерство Финансов	MUM180_0002	14.10%	1.90	27.июл.22
Министерство Финансов	MUM156_0005	13.85%	4.90	27.июл.22
Министерство Финансов	MUM144_0003	14.50%	0.80	20.июл.22
Министерство Финансов	MUM072_0013	13.73%	4.80	20.июл.22
Министерство Финансов	MUM180_0002	14.00%	1.90	20.июл.22
Министерство Финансов	MUM180_0002	14.00%	2.00	13.июл.22
Министерство Финансов	MUM144_0003	14.50%	0.80	13.июл.22
Министерство Финансов	MUM072_0013	13.70%	4.90	13.июл.22
Министерство Финансов	MUM180_0002	14.00%	2.00	07.июл.22
Министерство Финансов	MUM156_0005	13.71%	5.00	07.июл.22
Министерство Финансов	MUM144_0003	14.50%	0.80	07.июл.22
Министерство Финансов	MUM144_0003	14.50%	0.80	29.июн.22
Министерство Финансов	MUM072_0013	13.62%	4.90	29.июн.22
Министерство Финансов	MOM048_0053	13.75%	4.00	22.июн.22
Министерство Финансов	MOM036_0092	13.85%	3.00	22.июн.22
Министерство Финансов	MUM156_0005	13.62%	5.00	22.июн.22
Министерство Финансов	MUM144_0003	14.50%	0.90	15.июн.22
Министерство Финансов	MUM180_0001	14.00%	1.90	15.июн.22
Министерство Финансов	MOM036_0091	13.85%	2.70	08.июн.22
Министерство Финансов	MOM048_0052	13.75%	3.60	08.июн.22
Министерство Финансов	MUM072_0013	13.62%	0.90	08.июн.22
Министерство Финансов	MUM180_0001	14.00%	2.00	08.июн.22

Ежедневный обзор

24 июля 2023 г.

Министерство Финансов	MUM072_0013	14.50%	5.00	01.июн.22
Министерство Финансов	MUM180_0001	14.00%	2.00	01.июн.22
Министерство Финансов	MUM144_0003	14.50%	0.90	25.май.22
Министерство Финансов	MUM120_0017	13.62%	4.80	25.май.22
Министерство Финансов	MUM180_0001	14.00%	2.00	25.май.22
Министерство Финансов	MUM144_0003	14.50%	0.90	18.май.22
Министерство Финансов	MUM120_0017	13.62%	4.80	18.май.22
Министерство Финансов	MOM048_0052	13.75%	3.70	18.май.22
Министерство Финансов	MOM036_0091	13.85%	2.70	18.май.22
Министерство Финансов	MUM180_0001	14.00%	2.00	11.май.22
Министерство Финансов	MUM144_0003	14.50%	1.00	11.май.22
Министерство Финансов	MOM036_0091	13.83%	2.80	11.май.22
Министерство Финансов	MOM048_0052	13.75%	3.70	05.май.22
Министерство Финансов	MUM120_0017	13.62%	4.80	05.май.22
Министерство Финансов	MUM132_0006	13.76%	3.20	28.апр.22
Министерство Финансов	MOM048_0052	13.79%	3.70	27.апр.22
Министерство Финансов	MUM180_0002	13.97%	2.20	27.апр.22
Министерство Финансов	MOM036_0091	13.81%	2.80	27.апр.22
Министерство Финансов	MOM048_0052	13.62%	3.80	20.апр.22
Министерство Финансов	MUM072_0013	13.55%	5.10	20.апр.22
Министерство Финансов	MUM072_0013	13.17%	5.10	13.апр.22
Министерство Финансов	MUM180_0002	13.69%	2.20	13.апр.22
Министерство Финансов	MOM036_0091	13.56%	2.80	13.апр.22
Министерство Финансов	MOM036_0091	12.84%	2.90	06.апр.22
Министерство Финансов	MOM048_0052	12.64%	3.80	06.апр.22
Министерство Финансов	MUM072_0013	12.50%	5.10	29.мар.22
Министерство Финансов	MOM036_0091	12.71%	2.90	29.мар.22
Министерство Финансов	MUM072_0013	12.50%	5.10	29.мар.22
Министерство Финансов	MOM048_0052	12.59%	3.80	24.мар.22
Министерство Финансов	MUM072_0013	12.63%	5.20	24.мар.22
Министерство Финансов	MKM012_0150	13.70%	0.90	16.мар.22
Министерство Финансов	MOM036_0091	12.72%	2.90	16.мар.22
Министерство Финансов	MOM048_0052	12.67%	3.90	16.мар.22
Министерство Финансов	MUM096_0011	13.21%	6.70	02.мар.22
Министерство Финансов	MUM180_0016	12.91%	14.90	02.мар.22
Министерство Финансов	MUM180_0015	11.10%	14.50	23.фев.22
Министерство Финансов	MUM096_0012	10.97%	7.40	23.фев.22
Министерство Финансов	MUM180_0002	10.73%	2.40	16.фев.22
Министерство Финансов	MUM120_0019	11.04%	9.10	16.фев.22
Министерство Финансов	MOM036_0091	10.75%	3.00	09.фев.22
Министерство Финансов	MUM132_0007	10.99%	10.50	09.фев.22
Министерство Финансов	MUM096_0013	11.00%	8.00	02.фев.22
Министерство Финансов	MUM156_0007	11.00%	12.00	02.фев.22
Министерство Финансов	MUM180_0016	11.05%	15.00	26.январ.22
Министерство Финансов	MUM072_0013	10.90%	5.30	26.январ.22
Министерство Финансов	MKM012_0150	10.30%	1.00	20.январ.22
Министерство Финансов	MOM048_0052	10.67%	4.00	19.январ.22
Министерство Финансов	MUM144_0009	10.87%	11.60	19.январ.22

Ежедневный обзор

24 июля 2023 г.

Министерство Финансов	MUM096_0011	10.75%	6.80	19.янв.22
Министерство Финансов	MUM096_0012	10.75%	7.60	05.янв.22

*Источник: KASE, *лет до погашения с момента размещения*

Ежедневный обзор

24 июля 2023 г.

Таблица 6. Доля владения нот НБК нерезидентами, млрд тенге

Дата	Доля владения нот НБК нерезидентами					
	Резиденты	Нерезиденты	Всего в обращении	Резиденты	Нерезиденты	Изменение (нерезиденты)
23.06.2023	2 355.61	60.91	2 416.51	97.5%	2.5%	0.0
16.06.2023	2 355.61	60.91	2 416.51	97.5%	2.5%	-44.1
09.06.2023	2 463.77	105.05	2 568.82	95.9%	4.1%	0.0
02.06.2023	2 463.77	105.05	2 568.82	95.9%	4.1%	5.0
26.05.2023	2 761.58	100.05	2 861.63	96.5%	3.5%	0.0
19.05.2023	2 761.58	100.05	2 861.63	96.5%	3.5%	-30.0
12.05.2023	2 633.89	130	2 763.89	95.3%	4.7%	-5.4
05.05.2023	2 628.52	135.37	2 763.89	95.1%	4.9%	-21.9
28.04.2023	2 581.11	157.23	2 738.34	94.3%	5.7%	0.0
21.04.2023	2 581.11	157.23	2 738.34	94.3%	5.7%	20.8
14.04.2023	2 593.25	136.43	2 729.68	95.0%	5.0%	0.0
07.04.2023	2 593.25	136.43	2 729.68	95.0%	5.0%	27.1
31.03.2023	2 554.38	109.35	2 663.72	95.9%	4.1%	-0.1
24.03.2023	2 554.28	109.44	2 663.72	95.9%	4.1%	19.2
17.03.2023	2 371.16	90.29	2 461.45	96.3%	3.7%	0.1
10.03.2023	2 371.30	90.15	2 461.45	96.3%	3.7%	0.0
03.03.2023	2 626.35	90.15	2 716.50	96.7%	3.3%	0.0
24.02.2023	2 626.35	90.15	2 716.50	96.7%	3.3%	0.2
17.02.2023	2 495.23	90	2 585.23	96.5%	3.5%	0.0
10.02.2023	2 495.23	90	2 585.23	96.5%	3.5%	0.0
03.02.2023	2 307.85	90	2 397.85	96.2%	3.8%	0.0
27.01.2023	2 307.85	90	2 397.85	96.2%	3.8%	-10.0
20.01.2023	2 312.44	100	2 412.44	95.9%	4.1%	0.0
13.01.2023	2 312.44	100	2 412.44	95.9%	4.1%	0.0
06.01.2023	2 164.93	100	2 264.93	95.6%	4.4%	0.0
26.12.2022	1 629.02	100	1 729.02	94.2%	5.8%	0.0
15.12.2022	1 629.02	100	1 729.02	94.2%	5.8%	0.0
09.12.2022	1 512.83	100	1 612.83	93.8%	6.2%	0.0
02.12.2022	1 512.83	100	1 612.83	93.8%	6.2%	10.0
25.11.2022	1 473.73	90	1 563.73	94.2%	5.8%	0.0
18.11.2022	1 473.73	90	1 563.73	94.2%	5.8%	20.0
11.11.2022	1 257.63	70	1 327.63	94.7%	5.3%	0.0
04.11.2022	1 257.63	70	1 327.63	94.7%	5.3%	10.0
28.10.2022	1 102.35	60	1 162.35	94.8%	5.2%	-50.1
22.10.2022	1 511.10	110.1	1 621.20	93.2%	6.8%	20.1
14.10.2022	1 247.55	90	1 337.55	93.3%	6.7%	-29.9
07.10.2022	1 836.43	119.85	1 956.28	93.9%	6.1%	39.8
30.09.2022	1 661.29	80.02	1 741.31	95.4%	4.6%	-0.3
23.09.2022	1 585.08	80.3	1 665.38	95.2%	4.8%	0.3
16.09.2022	1 685.64	80	1 765.64	95.5%	4.5%	0.0
09.09.2022	1 413.61	80	1 493.61	94.6%	5.4%	-10.0
02.09.2022	1 827.90	90.01	1 917.92	95.3%	4.7%	18.3
27.08.2022	1 826.43	71.75	1 898.17	96.2%	3.8%	1.8
19.08.2022	1 751.17	70	1 821.17	96.2%	3.8%	-15.0

Ежедневный обзор

24 июля 2023 г.

12.08.2022	1 825.29	85.01	1 910.30	95.5%	4.5%	0.0
05.08.2022	1 615.40	85.01	1 700.41	95.0%	5.0%	-5.0
29.07.2022	1 728.29	90.01	1 818.30	95.0%	5.0%	0.0
22.07.2022	1 618.52	90.01	1 708.53	94.7%	5.3%	-38.4
15.07.2022	1 656.94	100.01	1 756.96	94.3%	5.7%	60.6
08.07.2022	1 596.31	120.76	1 717.08	93.0%	7.0%	-112.6
01.07.2022	1 708.95	120.76	1 829.71	93.4%	6.6%	83.5
24.06.2022	1 625.47	130.76	1 756.23	92.6%	7.4%	18.4
17.06.2022	1 607.04	140.76	1 747.81	91.9%	8.1%	-43.0
10.06.2022	1 650.01	140.76	1 790.78	92.1%	7.9%	19.7
03.06.2022	1 630.31	150.76	1 781.07	91.5%	8.5%	45.1
27.05.2022	1 585.22	150.76	1 735.99	91.3%	8.7%	-10.0
20.05.2022	1 578.15	160.76	1 738.91	90.8%	9.2%	0.0
13.05.2022	1 602.67	160.76	1 763.44	90.9%	9.1%	-20.0
06.05.2022	1 598.97	180.76	1 779.73	89.8%	10.2%	18.8
29.04.2022	1 610.90	162.01	1 772.92	90.9%	9.1%	0.0
22.04.2022	1 552.75	162.01	1 714.76	90.6%	9.4%	17.9
15.04.2022	1 435.62	144.1	1 579.72	90.9%	9.1%	14.1
08.04.2022	1 390.41	130.01	1 520.42	91.4%	8.6%	15.0
01.04.2022	1 354.55	115.01	1 469.56	92.2%	7.8%	40.0
25.03.2022	1 250.90	75.01	1 325.91	94.3%	5.7%	-71.3
18.03.2022	1 430.42	146.35	1 576.77	90.7%	9.3%	24.0
11.03.2022	1 341.62	122.31	1 463.93	91.6%	8.4%	-55.1
05.03.2022	1 683.99	177.37	1 861.36	90.5%	9.5%	-20.0
25.02.2022	1 679.87	197.41	1 877.28	89.5%	10.5%	45.6
18.02.2022	1 710.03	151.82	1 861.85	91.8%	8.2%	10.6
11.02.2022	1 770.99	141.26	1 912.25	92.6%	7.4%	12.3
04.02.2022	1 645.90	129.01	1 774.90	92.7%	7.3%	-13.0
28.01.2022	1 639.32	142.04	1 781.36	92.0%	8.0%	2.0
21.01.2022	1 693.79	140.04	1 833.83	92.4%	7.6%	10.1
14.01.2022	1 618.00	129.95	1 747.96	92.6%	7.4%	-62.4
06.01.2022	1 640.99	192.38	1 833.36	89.5%	10.5%	-18.9
31.12.2021	1 938.48	211.3	2 149.78	90.2%	9.8%	-0.4
24.12.2021	1 842.45	211.68	2 054.14	89.7%	10.3%	-4.2
15.12.2021	1 899.57	215.88	2 115.45	89.8%	10.2%	-111.9
10.12.2021	2 095.32	327.81	2 423.13	86.5%	13.5%	-45.3
03.12.2021	2 275.47	373.12	2 648.59	85.9%	14.1%	0.5
26.11.2021	2 152.41	372.67	2 525.08	85.2%	14.8%	-30.4
19.11.2021	2 086.03	403.07	2 489.11	83.8%	16.2%	22.6
12.11.2021	2 018.44	380.49	2 398.93	84.1%	15.9%	43.0
05.11.2021	2 036.33	337.49	2 373.82	85.8%	14.2%	-108.7
29.10.2021	2 546.32	446.21	2 992.54	85.1%	14.9%	25.5
22.10.2021	2 416.90	420.76	2 837.66	85.2%	14.8%	51.2
15.10.2021	2 425.02	369.61	2 794.62	86.8%	13.2%	-52.3
08.10.2021	2 433.47	421.9	2 855.37	85.2%	14.8%	2.8
01.10.2021	2 379.45	419.12	2 798.58	85.0%	15.0%	-52.1
24.09.2021	2 535.46	471.21	3 006.67	84.3%	15.7%	85.5
17.09.2021	2 432.57	385.73	2 818.29	86.3%	13.7%	33.1

Ежедневный обзор

24 июля 2023 г.

10.09.2021	2 424.57	352.68	2 777.26	87.3%	12.7%	-67.5
03.09.2021	2 690.72	420.2	3 110.91	86.5%	13.5%	-9.9
27.08.2021	2 793.58	430.08	3 223.66	86.7%	13.3%	-35.0
20.08.2021	2 782.93	465.08	3 248.01	85.7%	14.3%	-11.9
13.08.2021	2 730.47	476.95	3 207.42	85.1%	14.9%	49.2
06.08.2021	2 779.62	427.8	3 207.42	86.7%	13.3%	-53.4
30.07.2021	2 899.72	481.23	3 380.95	85.8%	14.2%	-26.2
23.07.2021	3 007.80	507.43	3 515.23	85.6%	14.4%	-49.4
16.07.2021	3 028.90	556.87	3 585.77	84.5%	15.5%	19.0
09.07.2021	3 029.13	537.87	3 567.00	84.9%	15.1%	12.1
03.07.2021	3 017.83	525.79	3 543.62	85.2%	14.8%	11.1
25.06.2021	2 941.48	514.68	3 456.16	85.1%	14.9%	-57.7
18.06.2021	2 900.83	572.34	3 473.17	83.5%	16.5%	26.1
11.06.2021	2 945.94	546.28	3 492.22	84.4%	15.6%	-28.4
04.06.2021	2 899.15	574.69	3 473.84	83.5%	16.5%	63.0
28.05.2021	2 733.50	511.65	3 245.15	84.2%	15.8%	-27.1
21.05.2021	2 667.30	538.74	3 206.04	83.2%	16.8%	26.4
14.05.2021	2 583.91	512.37	3 096.28	83.5%	16.5%	56.7
06.05.2021	2 668.79	455.69	3 124.48	85.4%	14.6%	6.5
30.04.2021	3 036.14	449.16	3 485.31	87.1%	12.9%	48.6
23.04.2021	2 989.95	400.55	3 390.50	88.2%	11.8%	-104.0
16.04.2021	2 856.56	504.58	3 361.14	85.0%	15.0%	-32.8
09.04.2021	2 982.52	537.36	3 519.89	84.7%	15.3%	-9.3
02.04.2021	2 915.59	546.7	3 462.29	84.2%	15.8%	-18.3
26.03.2021	2 891.13	564.96	3 456.08	83.7%	16.3%	1.8
19.03.2021	3 103.20	563.15	3 666.17	84.6%	15.4%	39.6

Источник: Национальный Банк РК

АО «Halyk Finance»

Департамент исследований

E-mail
research@halykfinance.kz

Департамент продаж

E-mail
sales@halykfinance.kz

Адрес:

Halyk Finance
пр. Абая, 109 «В», 5 этаж
A05A1B4, Алматы, Республика Казахстан
Тел. +7 727 339 43 77
www.halykfinance.kz

Bloomberg
HLFN
Refinitiv
Halyk Finance
Factset
Halyk Finance
Capital IQ
Halyk Finance

Заявление об ограничении ответственности

Настоящая публикация носит исключительно информационный характер и не является предложением или попыткой со стороны АО «Halyk Finance» купить, продать или вступить в иную сделку в отношении каких-либо ценных бумаг и иных финансовых инструментов, на которые в настоящей публикации может содержаться ссылка, предоставить какие-либо инвестиционные рекомендации или услуги. Указанные предложения могут быть направлены исключительно в соответствии с требованиями применимого законодательства. Настоящая публикация основана на информации, которую мы считаем надежной, однако мы не утверждаем, что все приведенные сведения абсолютно точны. При этом, отмечаем, что прошлая доходность не является показателем доходности инвестиций в будущем. Мы не несем ответственности за использование клиентами информации, содержащейся в настоящей публикации, а также за сделки и операции с ценными бумагами и иными финансовыми инструментами, упоминающимися в ней. Мы не берем на себя обязательство регулярно обновлять информацию, которая содержится в настоящей публикации или исправлять возможные неточности. HF, его аффилированные и должностные лица, партнеры и сотрудники, в том числе лица, участвующие в подготовке и выпуске этого материала, оставляют за собой право участвовать в сделках в отношении упоминающихся в настоящей публикации ценных бумаг и иных финансовых инструментов. Также отмечаем, что на ценные бумаги и иные финансовые инструменты, рассматриваемые в настоящей публикации и номинированные в иностранной валюте, могут оказывать влияние обменные курсы валют. Изменение обменных курсов валют может вызвать снижение стоимости инвестиций в указанные активы. Следует иметь в виду, что инвестирование в Американские депозитарные расписки также подвержено риску изменения обменного курса валют, а инвестирование в казахстанские ценные бумаги и иные финансовые инструменты имеет значительный риск. В указанной связи, инвесторы до принятия решения об участии в сделках с ценными бумагами и иными финансовыми инструментами, рассматриваемыми в настоящей публикации, должны проводить собственное исследование относительно надежности эмитентов данных ценных бумаг и иных финансовых инструментов.

Настоящая информация не предназначена для публичного распространения и не может быть воспроизведена, передана или опубликована, целиком или по частям, без предварительного письменного разрешения АО «Halyk Finance».