



# Ежедневный обзор

Сектор здравоохранения поддержал рынок

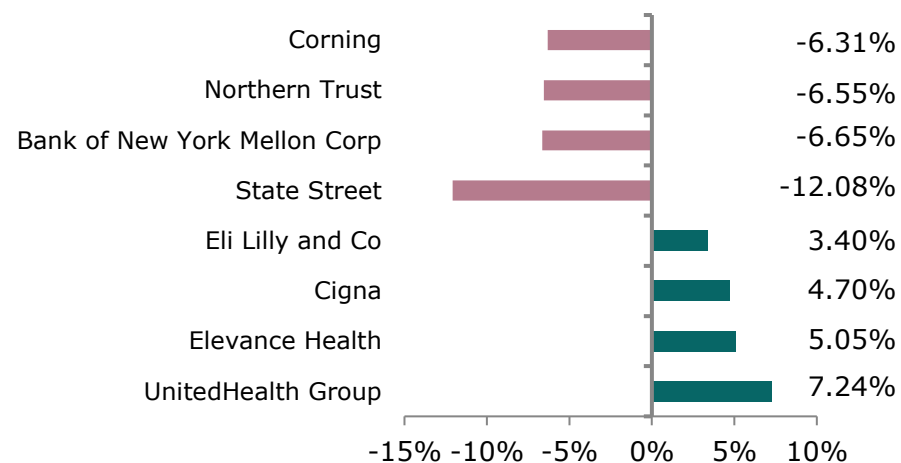
## » Сектор здравоохранения поддержал рынок

Основные фондовые индексы США в пятницу не продемонстрировали единой динамики и завершили торги преимущественно в красной зоне. Резкий рост сектора здравоохранения (+1.5%) сумел во многом нивелировать снижение большинства отраслевых групп индекса S&P 500 (-0.1%). В составе индекса широкого рынка в лидерах роста оказались исключительно представители сектора здравоохранения, а именно крупнейшие игроки в области медицинского страхования UnitedHealth Group (+7.2%), Cigna (+4.7%) и Elevance Health (+5.1%), а также акции производителей медикаментов Eli Lilly and Company (+3.4%). Наибольшие темпы снижения были отмечены по сектору энергетики (-2.8%), который после впечатляющей динамики роста прошлого года не пользуется инвестиционной популярностью в текущем году.

## » Нефть ушла ниже \$80 за баррель

Нефтяные котировки не сумели закрепиться на локальных максимумах и опустились ниже \$80 за баррель. Тем не менее за неделю цены на нефть сумели показать рост в 1.8%. Возобновление нефтедобычи на крупнейшем нефтяном терминале в Ливии с уровнем производства в 250-260 тыс баррелей в сутки стало основной причиной снижения цен на нефть. По данным нефтесервисного агентства Baker Hughes, количество нефтяных буровых установок в США за неделю, завершившуюся 14 июля, снизилось на 3 до 537 единиц по сравнению с 621 единицами на начало года.

## Лидеры и аутсайдеры индекса S&P 500



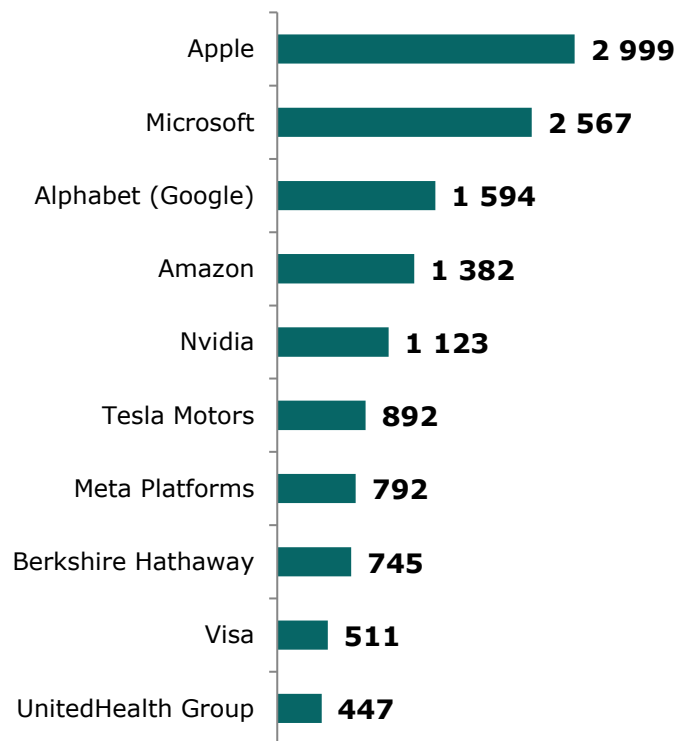
## Товарный рынок

	Знач.	Изменение			
		1D	1W	1M	YTD
Brent	79.9	-1.8%	1.8%	4.3%	-7.0%
Медь	8 674	-0.2%	3.6%	1.6%	3.6%
Цинк	2 439	-1.6%	3.3%	0.1%	-17.9%
Золото	1 955.2	-0.3%	1.6%	-0.1%	7.2%
Серебро	24.9	0.3%	8.1%	4.6%	4.2%
Природный газ	2.6	0.4%	-4.5%	0.7%	-43.0%
Алюминий	2 277	-0.1%	6.1%	1.6%	-4.3%

# Ежедневный обзор

17 июля 2023 г.

>> **Рыночная капитализация 10 крупнейших публичных компаний США, млрд \$**



## Динамика изменения индекса S&P 500

	Изменение		Количество эмитентов	Вес, (%)
	в %	в пунктах		
<b>S&amp;P 500</b>	<b>-0.1%</b>	<b>-4.6</b>	<b>503</b>	<b>100%</b>
<b>Information Technology</b>	-0.2%	-1.9	65	28.2%
<b>Health Care</b>	1.5%	8.8	65	13.4%
<b>Financials</b>	-0.7%	-3.8	72	12.3%
<b>Consumer Discretionary</b>	0.3%	1.3	53	10.7%
<b>Industrials</b>	-0.3%	-1.3	76	8.6%
<b>Communication Services</b>	-0.6%	-2.4	23	8.5%
<b>Consumer Staples</b>	0.4%	1.0	37	6.7%
<b>Energy</b>	-2.8%	-5.2	23	4.1%
<b>Utilities</b>	-0.4%	-0.5	30	2.6%
<b>Real Estate</b>	0.0%	0.0	29	2.5%
<b>Materials</b>	-0.6%	-0.7	30	2.4%

# Ежедневный обзор

17 июля 2023 г.

## »» Сектор здравоохранения поддержал рынок

Основные фондовые индексы США в пятницу не продемонстрировали единой динамики и завершили торги преимущественно в красной зоне. Резкий рост сектора здравоохранения (+1.5%) сумел во многом нивелировать снижение большинства отраслевых групп индекса S&P 500 (-0.1%). В составе индекса широкого рынка в лидерах роста оказались исключительно представители сектора здравоохранения, а именно крупнейшие игроки в области медицинского страхования UnitedHealth Group (+7.2%), Cigna (+4.7%) и Elevance Health (+5.1%), а также акции производителей медикаментов Eli Lilly and Company (+3.4%). Наибольшие темпы снижения были отмечены по сектору энергетики (-2.8%), который после впечатляющей динамики роста прошлого года не пользуется инвестиционной популярностью в текущем году. Несмотря на то, что нефтяные котировки накануне достигли трехмесячных максимумов, превысив уровень \$80 за баррель, инвесторы, напротив, избавлялись от бумаг энергетических компаний. Такая динамика рынка говорит о том, что инвесторы не совсем верят в серьезную возможность закрепления цен на нефть выше \$80 за баррель. Возросшие риски рецессии в развитых странах, а также замедление экономики развивающихся стран нейтрализовали весь позитив от попыток коалиции ОПЕК+ стабилизировать рынок энергоносителей. Акции нефтяных мейджоров Chevron (-2.5%) и Exxon Mobil (-3.4%) приблизились к мартовским минимумам и с начала года скорректировались уже на 14.4% и 8.5% соответственно.

## »» Макроэкономический блок

Между тем азиатские фондовые индексы в настоящий момент снижаются на фоне выхода неоднозначных макроэкономических данных в КНР. Так, темп роста китайской экономики во втором квартале за счет низкой базы прошлого года ускорился с 4.5% г/г до 6.3% г/г (+0.8% кв/кв), но все же оказался ниже прогнозной оценки роста в 7.1% г/г. Розничные продажи, составляющие основную часть ВВП, увеличились на 3.1% г/г (прогноз 3.2% г/г).

Безработица среди китайской молодежи (16-24 лет) обновила абсолютные исторические максимумы и выросла на 0.5 п.п. до

Фондовые индексы	Регион	Посл. Знач.	Изменение	
			За день	С начала года
<b>Americas</b>				
<b>S&amp;P500</b>	США	4 505.4	-0.10%	17.34%
<b>Dow Jones</b>	США	34 509.0	0.33%	4.11%
<b>NASDAQ</b>	США	14 113.7	-0.18%	34.85%
<b>EMEA</b>				
<b>Euro Stoxx 50</b>	Еврозона	4 400.1	0.19%	15.99%
<b>FTSE 100</b>	Великобритания	7 434.6	-0.08%	-0.23%
<b>CAC 40</b>	Франция	7 374.5	0.06%	13.91%
<b>DAX</b>	Германия	16 105.1	-0.22%	15.67%
<b>IBEX 35</b>	Испания	9 438.3	-0.43%	14.69%
<b>FTSE MIB</b>	Италия	28 663.3	-0.39%	20.91%
<b>Asia/Pacific</b>				
<b>Nikkei 225</b>	Япония	32 391.3	-0.09%	24.13%
<b>Hang Seng</b>	Гонконг	19 413.8	2.93%	-1.86%
<b>CSI 300</b>	Китай	3 861.7	-0.94%	-0.26%
<b>Shanghai</b>	Китай	3 203.7	-1.01%	3.71%
<b>Sensex</b>	Индия	66 060.9	0.77%	8.58%
<b>Singapore</b>	Сингапур	3 242.3	-0.20%	-0.28%
<b>Emerging markets</b>				
<b>Bovespa</b>	Бразилия	117 710.5	-1.30%	7.27%
<b>RTSI\$</b>	Россия	1 014.6	0.60%	4.54%
<b>NIFTY 50</b>	Индия	19 564.5	0.78%	8.06%
<b>TOP 40</b>	ЮАР	72 480.2	0.67%	8.25%
<b>Borsa Index</b>	Турция	6 437.7	1.09%	16.86%
<b>KASE</b>	Казахстан	3 618.9	0.36%	11.29%

# Ежедневный обзор

17 июля 2023 г.

21.3%. По прогнозам китайского правительства пик уровня безработицы среди молодежи ожидается в августе и далее перейдет к снижению.

## »» Валютный рынок

- Значение индекса доллара США (DXY), показывающего отношение курса доллара к корзине из шести мировых валют, подрос на 0.1% до 99.9 п;
- Курс USDKZT ослаб на 0.1% до 445.2.

## »» Главные новости

- Объем торгов на АИХ в I полугодии 2023 г. вырос в 1.8 раза;
- Готовность ТЭЦ на востоке Казахстана составляет 32% - Минэнерго.

## LIBOR (USD)

	Знач.	Значение на дату			
		1D	1W	1M	YTD
<b>LIBOR Overnight</b>	5.06%	5.05%	5.07%	5.07%	4.32%
<b>LIBOR1M</b>	5.34%	5.34%	5.29%	5.16%	4.39%
<b>LIBOR3M</b>	5.57%	5.57%	5.56%	5.51%	4.77%
<b>LIBOR6M</b>	5.80%	5.82%	5.84%	5.65%	5.14%
<b>LIBOR12M</b>	6.04%	5.96%	5.93%	5.72%	5.48%

## Валютный рынок

	Знач.	Изменение валютных пар			
		1D	1W	1M	YTD
<b>DXY</b>	99.9	0.1%	-2.3%	-3.3%	-3.5%
<b>USD/KZT</b>	445.2	0.1%	-0.1%	-0.6%	-3.8%
<b>USD/RUB</b>	90.3	0.2%	-1.1%	7.4%	21.8%
<b>EUR/USD</b>	1.12	0.0%	2.4%	2.6%	4.9%
<b>GBP/USD</b>	1.31	-0.3%	2.0%	2.4%	8.4%
<b>USD/JPY</b>	138.80	0.5%	-2.4%	-1.1%	5.9%

## Долговой рынок

	Валюта	YTM	YTM на			
			1D	1W	1M	YTD
<b>US Treasuries (10YR)</b>	US\$	3.83%	3.76%	4.06%	3.81%	3.87%
<b>US Treasuries (30YR)</b>	US\$	3.93%	3.90%	4.05%	3.92%	3.96%
<b>UK Gilts (30YR)</b>	GBP	4.44%	4.42%	4.65%	4.43%	3.67%
<b>Germany (10YR)</b>	EUR	2.51%	2.49%	2.64%	2.42%	2.57%
<b>Russia (10YR)</b>	RUB	9.60%	9.60%	9.51%	9.36%	9.14%
<b>Kazakhstan (3YR)</b>	US\$	3.52%	3.49%	3.53%	3.37%	3.37%

# Ежедневный обзор

17 июля 2023 г.

- **Объем торгов на АИХ в I полугодии 2023 г. вырос в 1.8 раза**

Объем торгов в январе-июне 2023 года на Astana International Exchange (AIX) достиг \$140 млн, сообщила пресс-служба биржи.

За аналогичный период 2022 года, объем торгов составил \$77 млн. Таким образом, в I полугодии 2023 года, показатель вырос в 1.8 раза. За первое полугодие в официальный список АИХ вошли 138 выпусков ценных бумаг 92 эмитентов.

"В отчетный период наблюдался значительный рост интереса эмитентов к использованию долговых инструментов. В первой половине 2023 года было привлечено \$994 млн, что уже превышает объем заемного капитала, привлеченного за весь 2022 год (\$722 млн)", - говорится в информации. Уточняется, что долговые ценные бумаги разместили компании из различных секторов экономики, среди них: Citix Ltd, AltynGold PLC, Halyk Bank, KAZ Minerals Bozshakol LLC и др.

АИХ была образована в 2017 году в рамках развития Международного Финансового Центра "Астана" (МФЦА). Акционерами АИХ являются МФЦА, Шанхайская фондовая биржа, Фонд Шелкового пути и NASDAQ, который также предоставляет торговую платформу АИХ. АИХ развивает специальные сегменты для горнодобывающих компаний, а также инфраструктурные проекты в рамках инициативы "Один пояс - один путь".

*Источник: Интерфакс-Казахстан, Bloomberg*

- **Готовность ТЭЦ на востоке Казахстана составляет 32% - Минэнерго**

Готовность ТЭЦ к отопительному периоду в Восточно-Казахстанской области составляет 32%, сообщил министр энергетики Алмасадам Саткалиев.

"На сегодня готовность ТЭЦ составляет 32%. На гидроэлектростанциях ремонты выполнены на 64%. Завершен капитальный ремонт 165 км электрических сетей или 30% от плана. Техническое обследование тепловых сетей завершено по городам Усть-Каменогорск, Риддер и Шемонаиха", - сообщил Саткалиев на встрече с населением Восточно-Казахстанской области в пятницу.

Он добавил, что на ГЭС ремонты выполнены на 64%. Завершен капитальный ремонт 165 км электрических сетей или 30% от плана. Глава энергетического ведомства отдельно остановился о ходе прохождения ремонтной кампании на Риддерской ТЭЦ.

Министр проинформировал, что совместно с министерством финансов и областным акиматом отработан механизм выделения средств из резерва правительства. Получены государственные экспертизы на проектно-сметные документации по ремонту. Общая сумма ремонтных работ составляет 8.3 млрд тенге.

В профильном министерстве уточнили, что для ремонта Риддерской ТЭЦ привлечены 8 подрядных организаций. Ремонтные работы планируется завершить по графику до начала отопительного сезона.

*Источник: Интерфакс-Казахстан, Bloomberg*

# Ежедневный обзор

17 июля 2023 г.

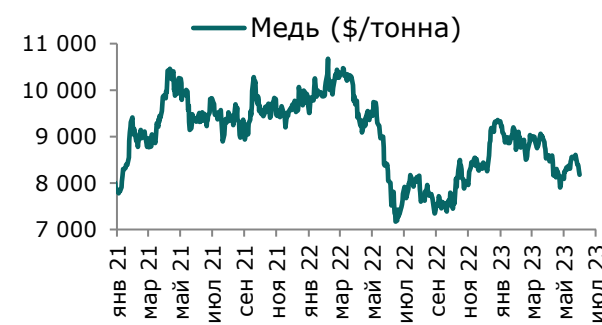
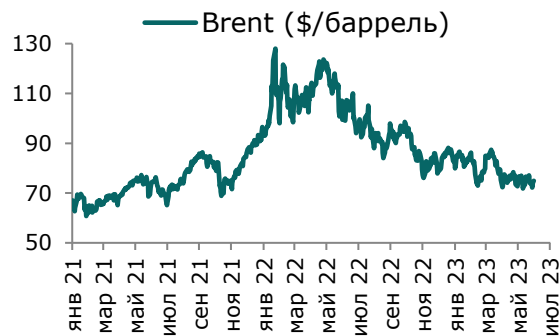
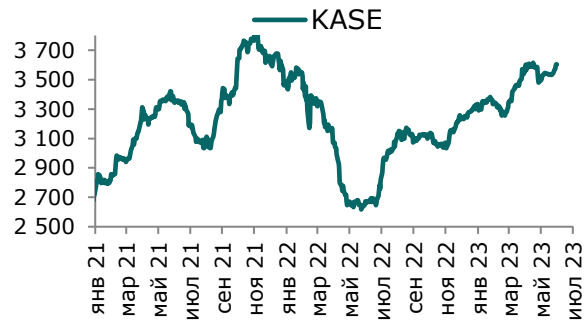
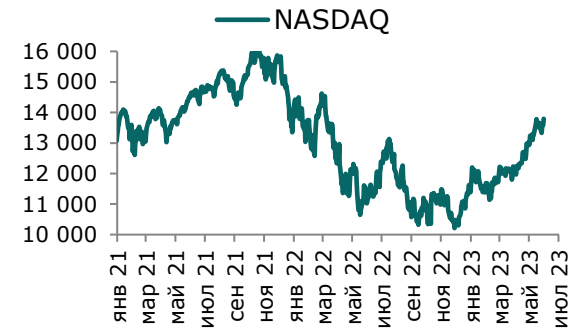
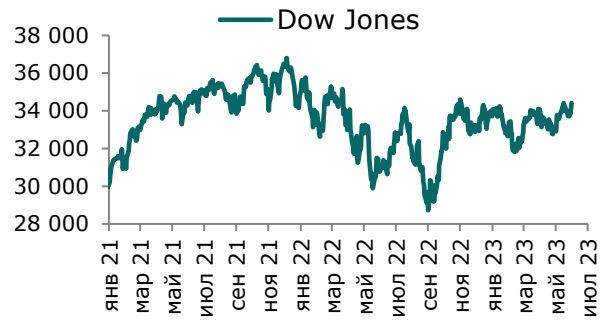
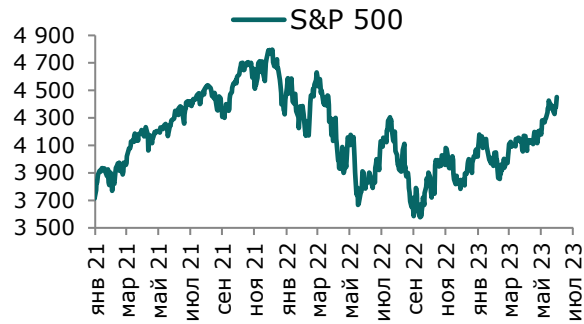
Таблица 1. Динамика изменения валют стран СНГ, развивающихся и развитых стран

Валютная пара (индекс)	Страна	Базовая ставка	Инфляция* 2021	Инфляция* 2022	Курс	1D	1W	1M	YTD
USD/KZT	Казахстан	16.75%	8.0%	14.9%	445.2	0.1%	-0.1%	-0.6%	-3.8%
USD/RUB	Россия	7.50%	6.7%	13.8%	90.3	0.2%	-1.1%	7.4%	21.8%
USD/GEL	Грузия	11.00%	9.3%	11.6%	2.58	-0.2%	-0.6%	-1.3%	-4.6%
USD/KGS	Кыргызстан	13.00%	11.2%	14.7%	87.77	0.2%	0.2%	4.8%	2.5%
USD/TJS	Таджикистан	10.00%	8.0%	4.5%	10.90	0.0%	0.0%	0.3%	6.5%
USD/UZS	Узбекистан	14.00%	10.0%	12.3%	11 578.83	0.0%	0.2%	1.1%	3.1%
USD/UAH	Украина	25.00%	9.3%	20.1%	36.97	0.1%	0.0%	0.1%	0.1%
Развивающиеся страны									
USD/CNY	Китай	4.35%	0.9%	2.0%	7.14	-0.1%	-1.2%	-0.3%	3.5%
USD/BRL	Бразилия	13.75%	8.3%	9.3%	4.79	-0.3%	-2.3%	0.2%	-9.3%
USD/INR	Индия	6.50%	4.1%	6.7%	82.14	0.0%	-0.3%	0.3%	-0.7%
USD/ZAR	ЮАР	8.25%	4.6%	6.9%	18.11	1.0%	-4.0%	-0.6%	6.3%
USD/TRY	Турция	15.00%	19.4%	72.0%	26.05	-0.3%	-0.2%	10.5%	39.2%
Развитые страны									
DXY	США	5.25%	4.7%	8.0%	99.9	0.1%	-2.3%	-3.3%	-3.5%
USD/CAD	Канада	5.00%	3.4%	6.8%	1.32	0.8%	-0.4%	-0.1%	-2.5%
GBP/USD	Великобритания	5.00%	2.6%	9.1%	1.31	-0.3%	2.0%	2.4%	8.4%
USD/CHF	Швейцария	1.75%	0.6%	2.8%	0.86	0.4%	-3.0%	-3.3%	-6.8%
USD/JPY	Япония	-0.10%	-0.3%	2.5%	138.80	0.5%	-2.4%	-1.1%	5.9%
USD/KRW	Южная Корея	3.50%	2.3%	5.1%	1 266.10	-0.7%	-3.0%	-1.1%	0.0%

Источник: Bloomberg, \*показатель темпа инфляции в среднем за год

# Ежедневный обзор

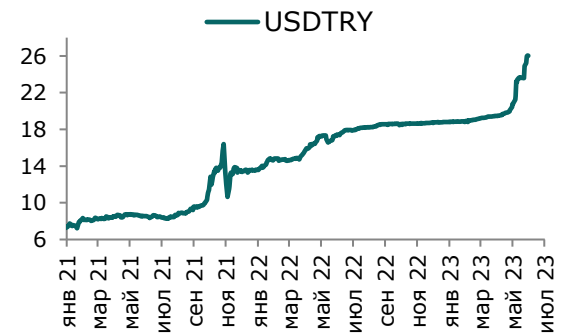
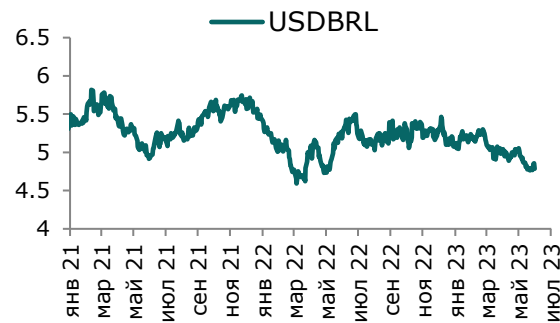
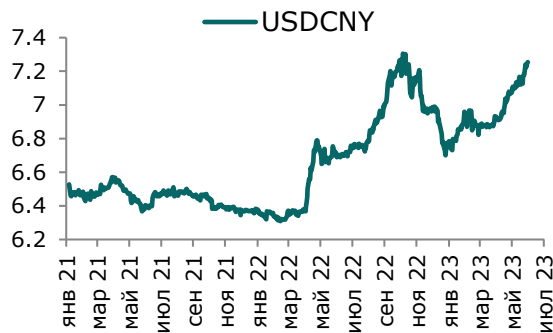
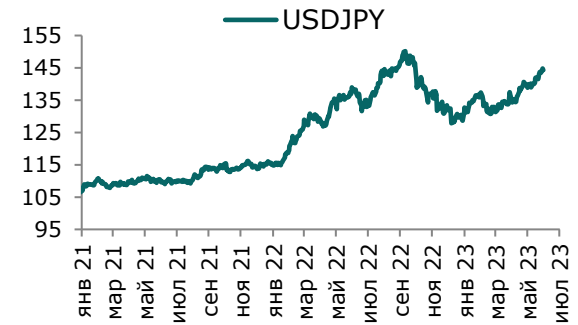
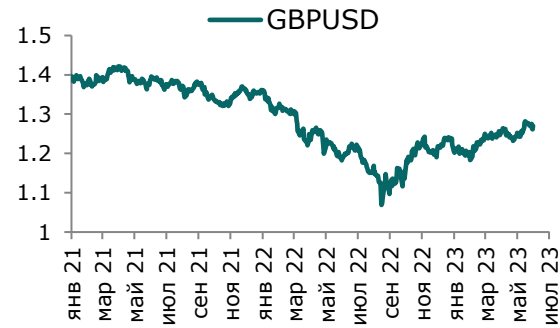
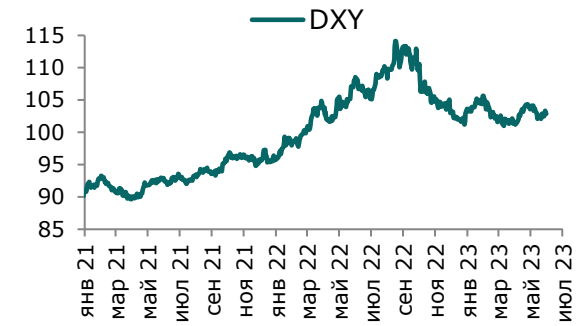
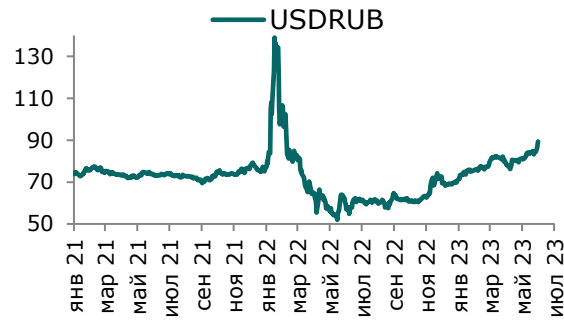
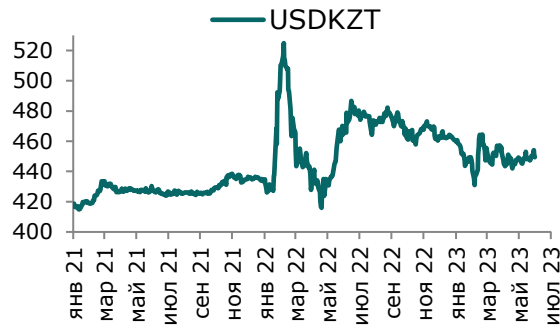
17 июля 2023 г.





# Ежедневный обзор

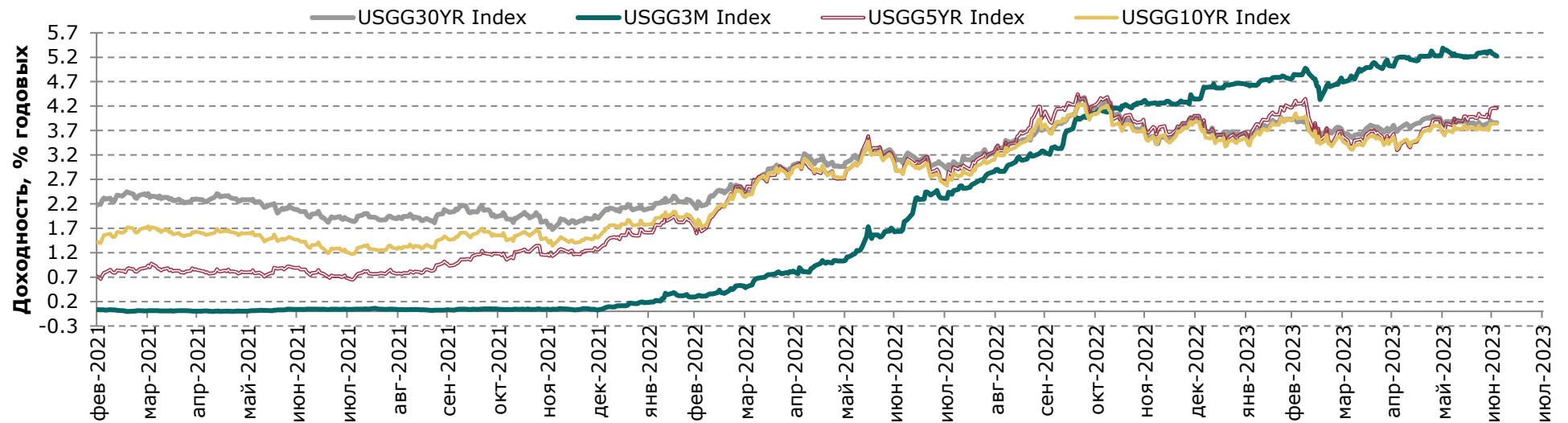
17 июля 2023 г.



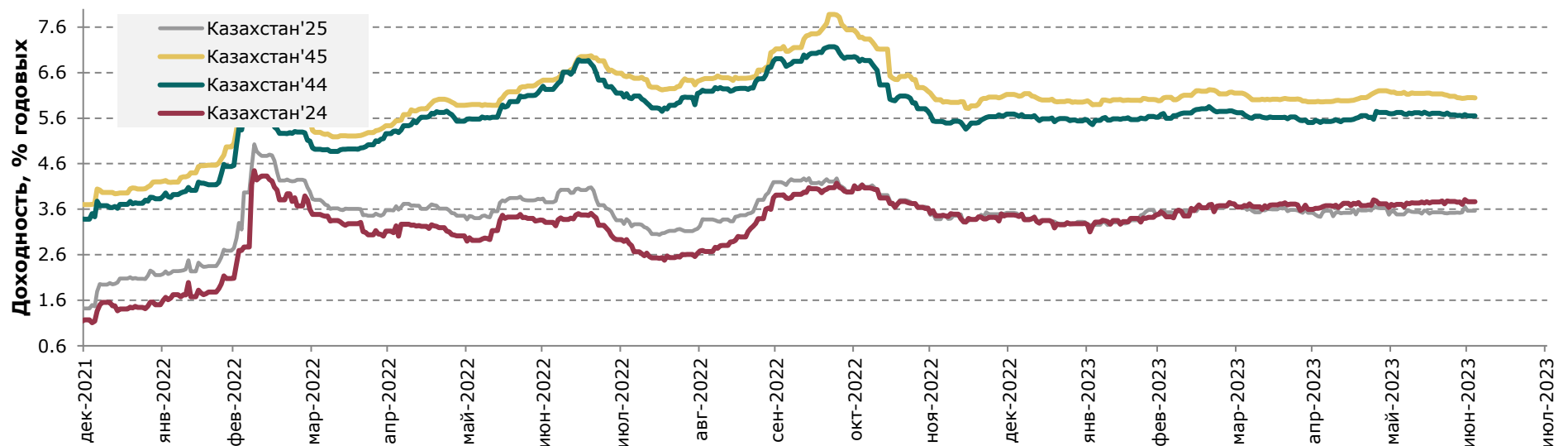
# Ежедневный обзор

17 июля 2023 г.

## Доходность государственных ценных бумаг США



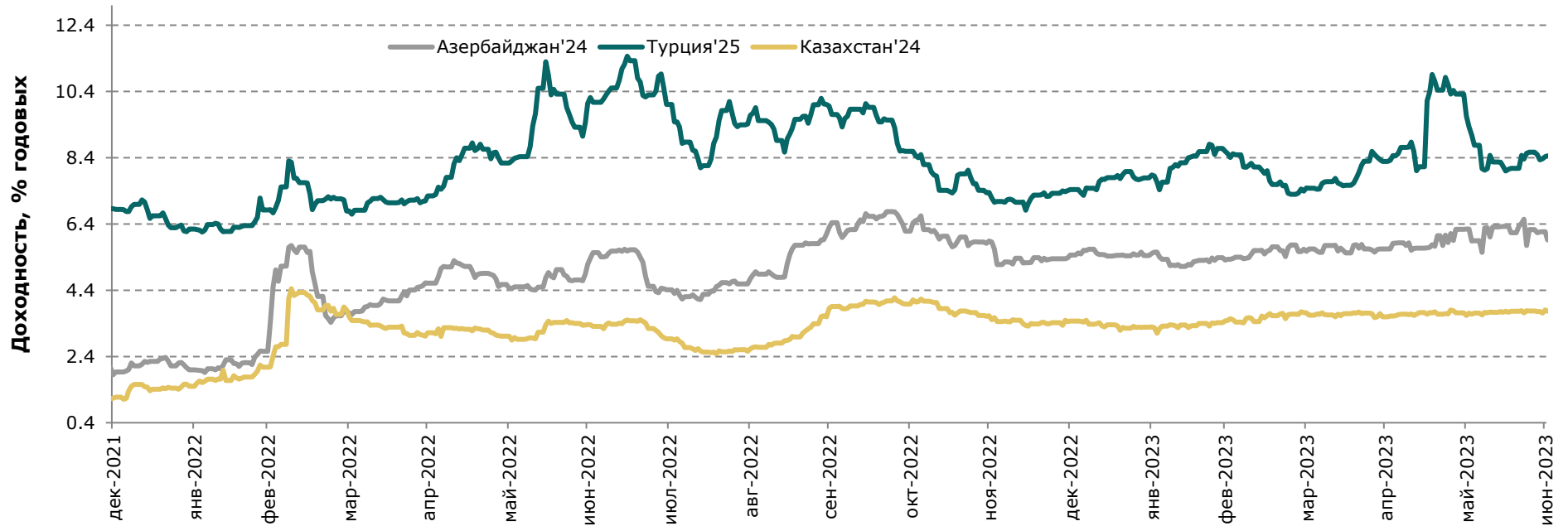
## Динамика доходности суверенных облигаций РК



# Ежедневный обзор

17 июля 2023 г.

## Динамика доходности суверенных еврооблигаций Турции и Азербайджана



# Ежедневный обзор

17 июля 2023 г.

**Таблица 2. Информация по казахстанским еврооблигациям**

Выпуск	Валюта	Купон	Цена		Доходность		Спред		Дата погашения	Объем бумаг в обращении, млн.	Дюрация
			Покупка	Продажа	Покупка	Продажа	Z-Sprd	G-Sprd			
<b>Республика Казахстан</b>											
KAZAKS 0.6 09/30/26	EUR	0.60	88.02	88.99	4.67	4.32	77.24	150.27	30.09.2026	500	3.06
KAZAKS 2 3/8 11/09/28	EUR	2.38	106.00	106.00	1.21	1.21	-201.25	-128.32	09.11.2028	525	4.96
KAZAKS 1 1/2 09/30/34	EUR	1.50	71.33	72.32	4.87	4.73	173.80	231.44	30.09.2034	650	9.62
KAZAKS 1.55 11/09/23	EUR	1.55	98.73	99.25	5.22	3.71	-10.35	17.62	09.11.2023	525	0.34
KAZAKS 3 7/8 10/14/24	USD	3.88	99.68	100.52	4.13	3.45	-178.28	-174.60	14.10.2024	1500	1.22
KAZAKS 6 1/2 07/21/45	USD	6.50	105.09	105.87	6.08	6.02	254.81	199.17	21.07.2045	1500	11.59
KAZAKS 5 1/8 07/21/25	USD	5.13	102.66	103.50	3.76	3.34	-148.47	-154.92	21.07.2025	2500	1.89
KAZAKS 4 7/8 10/14/44	USD	4.88	89.71	90.80	5.72	5.62	215.98	158.10	14.10.2044	1000	12.52
<b>НК КазМунайГаз</b>											
KZOKZ 6 3/8 10/24/48	USD	6.38	85.23	86.22	7.71	7.61	416.93	365.28	24.10.2048	1500	11.33
KZOKZ 5 3/4 04/19/47	USD	5.75	81.17	81.99	7.45	7.36	391.54	337.65	19.04.2047	1250	11.51
KZOKZ 5 3/8 04/24/30	USD	5.38	92.77	93.40	6.72	6.59	280.28	257.92	24.04.2030	1250	5.49
KZOKZ 3 1/2 04/14/33	USD	3.50	77.35	78.15	6.69	6.56	294.63	272.18	14.04.2033	750	7.79
KZOKZ 4 3/4 04/19/27	USD	4.75	94.77	95.35	6.32	6.14	194.64	176.11	19.04.2027	1000	3.36
<b>Самрук Казына</b>											
SAMRUK 2 10/28/26	USD	2.00	90.63	91.39	5.11	4.84	54.28	37.56	28.10.2026	500	3.12
<b>КазТрансГаз</b>											
KZTGKZ 4 3/8 09/26/27	USD	4.38	92.57	93.98	6.41	6.01	190.91	170.88	26.09.2027	706	3.72
<b>Казахстан ТемирЖолы</b>											
KTZKZ 3 1/4 12/05/23	CHF	3.25	95.78	99.25	14.24	5.06	322.68	348.94	05.12.2023	250	0.38
<b>Банк Развития Казахстана</b>											
DBKAZ 5 3/4 05/12/25	USD	5.75	100.56	101.31	5.42	5.00	7.59	3.13	12.05.2025	500	1.72
DBKAZ 2.95 05/06/31	USD	2.95	79.12	80.05	6.38	6.20	251.52	225.25	06.05.2031	255	6.68
<b>ТенгизШевройл</b>											
TENGIZ 4 08/15/26	USD	4.00	90.48	91.45	7.78	7.37	291.06	280.23	15.08.2026	1000	2.57
TENGIZ 3 1/4 08/15/30	USD	3.25	76.27	77.08	7.64	7.46	371.93	347.08	15.08.2030	750	5.95
TENGIZ 2 5/8 08/15/25	USD	2.63	90.80	91.68	7.42	6.93	215.51	207.24	15.08.2025	500	1.97

# Ежедневный обзор

17 июля 2023 г.

**Таблица 3. Информация по узбекским еврооблигациям**

Выпуск	Валюта	Купон	Цена		Доходность		Спред		Дата погашения	Объем бумаг в обращении, млн.	Дюрация
			Покупка	Продажа	Покупка	Продажа	Z-Sprd	G-Sprd			
<b>Республика Узбекистан</b>											
UZBEK 4,75 2024	USD	4.75%	98.76	99.46	6.80	5.64	-25.20	-10.35	20.02.2024	500	0.59
UZBEK 5,375 2029	USD	5.38%	91.17	92.17	7.32	7.09	312.07	291.60	20.02.2029	500	4.62
UZBEK 3,7 2030	USD	3.70%	80.44	81.48	7.15	6.95	317.74	293.06	25.11.2030	555	6.16
<b>НБ Республики Узбекистан</b>											
NBUZB 4,85 2025	USD	4.85%	94.28	95.42	7.61	7.04	222.28	212.26	21.10.2025	300	2.10
<b>Узпромстройбанк</b>											
SQBNZU 5,75 2024	USD	5.75%	93.04	96.55	11.22	8.39	321.14	325.04	02.12.2024	300	1.30
<b>Ипотека Банк</b>											
IPTBZU 5,5 2025	USD	5.50%	92.15	93.18	9.25	8.74	411.72	401.74	19.11.2025	300	2.14

**Таблица 4. Информация по прочим еврооблигациям**

Выпуск	Валюта	Купон	Цена		Доходность		Спред		Дата погашения	Объем бумаг в обращении, млн.	Дюрация
			Покупка	Продажа	Покупка	Продажа	Z-Sprd	OAS-Sprd			
SEASPAN CORP	USD	5.50%	78.51	80.98	10.35	9.72	585.60	561.70	01.08.2029	750	4.74
GRUPO AXO SA DE CV	USD	5.75%	85.98	87.09	11.53	11.04	657.97	647.14	08.06.2026	325	2.56
CYDSA SAB DE CV	USD	6.25%	90.61	92.54	8.95	8.37	425.71	398.58	04.10.2027	332	3.55
BUKIT MAKMUR MANDIRI UTA	USD	7.75%	84.42	85.84	15.23	14.48	989.58	975.23	10.02.2026	400	2.14
EMPRESA ELECTRICA COCHRA	USD	5.50%	92.18	92.99	9.75	9.29	469.50	459.13	14.05.2027	258	1.84
GRUPO UNICOMER CO LTD	USD	7.88%	99.01	99.99	9.27	7.80	255.54	200.35	01.04.2024	350	0.69
IOCHPE-MAX/MAX WHEELS MX	USD	5.00%	84.35	85.30	9.06	8.79	479.27	459.08	07.05.2028	400	4.08
ADECOAGRO SA	USD	6.00%	92.91	93.62	8.01	7.80	368.60	336.55	21.09.2027	500	3.56

# Ежедневный обзор

17 июля 2023 г.

## Кривая доходности ГЦБ РК

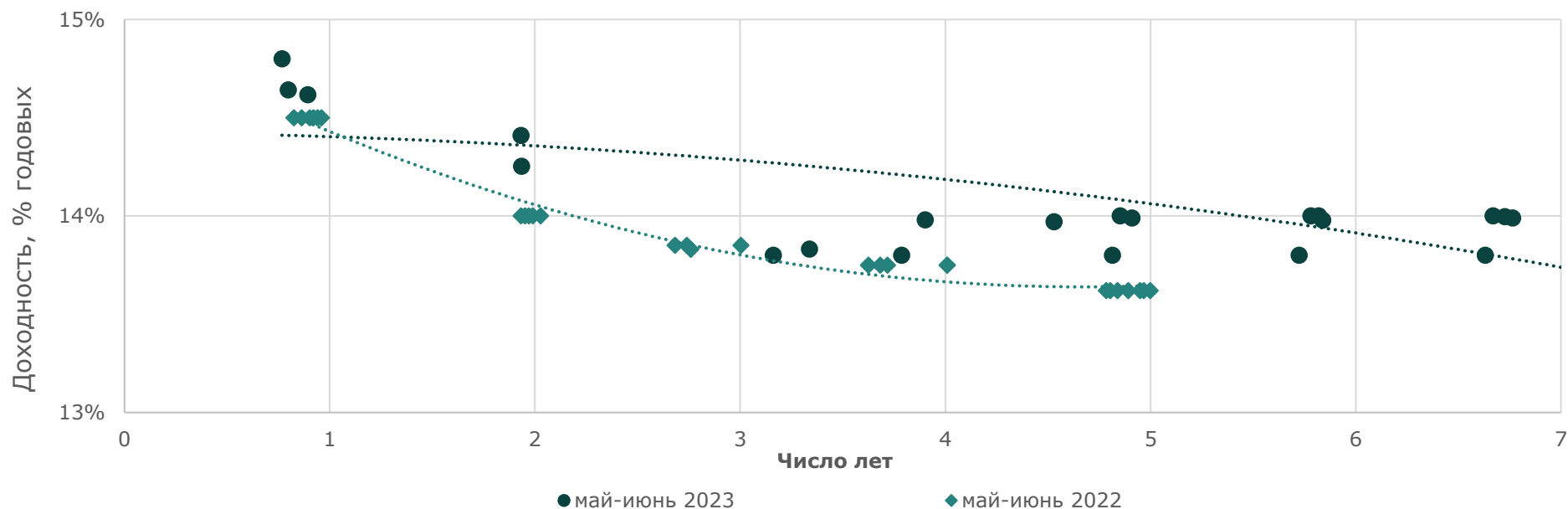


Таблица 5. Последние размещения ГЦБ

Эмитент	Тикер	Доходность	Лет до погашения*	Дата размещения
<b>Ценные бумаги Министерства Финансов</b>				
Министерство Финансов	MUM084_0018	13.80%	4.81	21.июн.23
Министерство Финансов	MUM180_0016	11.60%	13.62	21.июн.23
Министерство Финансов	MUM096_0013	13.80%	6.63	21.июн.23
Министерство Финансов	MUM012_0155	14.64%	0.80	21.июн.23
Министерство Финансов	MUM108_0014	13.60%	8.92	21.июн.23
Министерство Финансов	MUM120_0016	14.25%	1.93	21.июн.23
Министерство Финансов	MUM120_0019	13.70%	7.74	21.июн.23
Министерство Финансов	MUM096_0014	13.80%	7.92	14.июн.23
Министерство Финансов	MUM072_0014	13.80%	5.72	14.июн.23
Министерство Финансов	MUM180_0006	13.80%	3.79	14.июн.23
Министерство Финансов	MUM180_0013	13.00%	9.81	14.июн.23
Министерство Финансов	MUM108_0014	13.80%	8.94	14.июн.23
Министерство Финансов	MOM060_0052	13.80%	3.16	07.июн.23
Министерство Финансов	MUM012_0154	14.80%	0.77	07.июн.23
Министерство Финансов	MUM096_0013	14.00%	6.67	07.июн.23
Министерство Финансов	MUM168_0005	12.00%	11.76	07.июн.23
Министерство Финансов	MUM108_0014	14.00%	8.96	07.июн.23

# Ежедневный обзор

17 июля 2023 г.

Министерство Финансов	MUM084_0018	14.00%	4.85	07.июн.23
Министерство Финансов	MUM096_0014	14.00%	7.97	24.май.23
Министерство Финансов	MUM072_0014	14.00%	5.78	24.май.23
Министерство Финансов	MOM024_0088	14.41%	1.93	24.май.23
Министерство Финансов	MUM180_0013	13.00%	9.87	24.май.23
Министерство Финансов	MOM048_0054	13.83%	3.34	17.май.23
Министерство Финансов	MKM012_0155	14.62%	0.89	17.май.23
Министерство Финансов	MUM084_0018	13.99%	4.91	17.май.23
Министерство Финансов	MUM096_0013	14.00%	6.73	17.май.23
Министерство Финансов	MOM060_0054	13.97%	4.53	10.май.23
Министерство Финансов	MUM300_0001	11.50%	15.62	10.май.23
Министерство Финансов	MUM156_0007	12.25%	10.78	10.май.23
Министерство Финансов	MUM072_0014	14.00%	5.82	10.май.23
Министерство Финансов	MUM180_0013	13.00%	9.91	10.май.23
Министерство Финансов	MUM096_0013	13.99%	6.76	03.май.23
Министерство Финансов	MUM072_0014	13.98%	5.84	03.май.23
Министерство Финансов	MUM180_0006	13.98%	3.90	03.май.23
Министерство Финансов	MUM120_0019	13.99%	7.90	26.апр.23
Министерство Финансов	MUM180_0016	11.60%	13.77	26.апр.23
Министерство Финансов	MUM180_0006	13.97%	3.92	26.апр.23
Министерство Финансов	MUM156_0007	12.25%	10.82	26.апр.23
Министерство Финансов	MOM048_0054	13.82%	3.41	19.апр.23
Министерство Финансов	MUM084_0018	13.85%	4.99	19.апр.23
Министерство Финансов	MUM120_0019	13.98%	7.92	19.апр.23
Министерство Финансов	MKM012_0154	14.80%	0.90	19.апр.23
Министерство Финансов	MUM072_0014	14.02%	5.90	12.апр.23
Министерство Финансов	MTM084_0001	17.27%	6.90	12.апр.23
Министерство Финансов	MUM180_0006	13.97%	3.96	12.апр.23
Министерство Финансов	MUM120_0019	13.93%	7.93	12.апр.23
Министерство Финансов	MTM096_0001	17.71%	7.78	05.апр.23
Министерство Финансов	MUM120_0019	13.98%	7.95	05.апр.23
Министерство Финансов	MKM012_0155	14.65%	1.01	05.апр.23
Министерство Финансов	MUM168_0005	12.00%	11.94	05.апр.23
Министерство Финансов	MUM300_0001	11.50%	15.75	24.мар.23
Министерство Финансов	MOM060_0052	14.00%	3.37	24.мар.23
Министерство Финансов	MOM024_0087	14.99%	1.84	15.мар.23
Министерство Финансов	MUM132_0007	13.87%	9.37	15.мар.23
Министерство Финансов	MUM144_0009	13.00%	10.47	09.мар.23
Министерство Финансов	MKM012_0154	15.55%	1.01	09.мар.23
Министерство Финансов	MUM180_0015	11.68%	13.50	01.мар.23
Министерство Финансов	MOM048_0053	15.65%	3.34	22.фев.23
Министерство Финансов	MOM060_0054	15.87%	4.76	15.фев.23
Министерство Финансов	MOM024_0087	16.00%	1.91	15.фев.23
Министерство Финансов	MTM096_0001	17.28%	7.92	15.фев.23
Министерство Финансов	MUM132_0007	14.05%	9.47	08.фев.23
Министерство Финансов	MTM072_0001	17.01%	5.78	08.фев.23
Министерство Финансов	MUM144_0009	13.00%	10.55	08.фев.23
Министерство Финансов	MUM096_0012	15.55%	6.49	01.фев.23

# Ежедневный обзор

17 июля 2023 г.

Министерство Финансов	MUM180_0016	11.60%	14.00	01.фев.23
Министерство Финансов	MUM012_0153	16.54%	0.97	01.фев.23
Министерство Финансов	MUM240_0002	12.25%	11.30	25.январ.23
Министерство Финансов	MUM096_0011	15.66%	5.76	25.январ.23
Министерство Финансов	MUM144_0009	13.00%	10.58	25.январ.23
Министерство Финансов	MOM024_0087	16.66%	1.97	25.январ.23
Министерство Финансов	MOM060_0054	16.13%	4.84	18.январ.23
Министерство Финансов	MUM012_0153	16.70%	1.01	18.январ.23
Министерство Финансов	MUM132_0007	14.05%	9.53	18.январ.23
Министерство Финансов	MUM144_0009	13.00%	10.62	11.январ.23
Министерство Финансов	MOM048_0053	16.47%	3.45	11.январ.23
Министерство Финансов	MUM096_0011	15.80%	5.80	11.январ.23
Министерство Финансов	MUM300_0001	11.50%	15.97	04.январ.23
Министерство Финансов	MTM072_0001	16.49%	5.88	04.январ.23
Министерство Финансов	MUM096_0013	15.48%	7.09	04.январ.23
Министерство Финансов	MUM084_0018	16.02%	5.29	28.декаб.22
Министерство Финансов	MOM060_0054	15.99%	4.89	28.декаб.22
Министерство Финансов	MTM036_0001	15.80%	2.61	28.декаб.22
Министерство Финансов	MOM048_0054	15.99%	3.72	28.декаб.22
Министерство Финансов	MTM048_0001	16.32%	3.70	28.декаб.22
Министерство Финансов	MTM072_0001	16.20%	5.92	21.декаб.22
Министерство Финансов	MTM048_0001	16.20%	3.72	21.декаб.22
Министерство Финансов	MUM084_0018	16.00%	5.31	21.декаб.22
Министерство Финансов	MTM036_0001	16.19%	2.62	21.декаб.22
Министерство Финансов	MTM060_0001	16.20%	4.82	21.декаб.22
Министерство Финансов	MOM060_0054	15.83%	4.93	14.декаб.22
Министерство Финансов	MTM072_0001	16.09%	5.93	14.декаб.22
Министерство Финансов	MOM048_0054	15.97%	3.76	14.декаб.22
Министерство Финансов	MOM036_0091	16.58%	2.16	14.декаб.22
Министерство Финансов	MTM072_0001	15.99%	5.95	07.декаб.22
Министерство Финансов	MTM048_0001	15.99%	3.76	07.декаб.22
Министерство Финансов	MTM036_0001	15.99%	2.66	07.декаб.22
Министерство Финансов	MTM060_0001	15.99%	4.85	07.декаб.22
Министерство Финансов	MTM036_0001	15.92%	2.68	30.нояб.22
Министерство Финансов	MTM072_0001	15.92%	5.97	30.нояб.22
Министерство Финансов	MTM036_0001	15.88%	2.70	23.нояб.22
Министерство Финансов	MTM060_0001	15.95%	4.91	23.нояб.22
Министерство Финансов	MOM048_0054	15.48%	3.84	16.нояб.22
Министерство Финансов	MTM060_0001	15.57%	4.91	16.нояб.22
Министерство Финансов	MTM048_0001	15.67%	3.84	09.нояб.22
Министерство Финансов	MTM036_0001	15.67%	2.74	09.нояб.22
Министерство Финансов	MTM060_0001	15.49%	4.95	02.нояб.22
Министерство Финансов	MTM048_0001	15.49%	3.85	02.нояб.22
Министерство Финансов	MOM036_0091	14.45%	2.30	26.окт.22
Министерство Финансов	MTM048_0001	15.45%	3.87	26.окт.22
Министерство Финансов	MOM048_0054	13.90%	3.89	26.окт.22
Министерство Финансов	MTM060_0001	15.45%	4.97	26.окт.22
Министерство Финансов	MTM048_0001	15.42%	3.89	19.окт.22



# Ежедневный обзор

17 июля 2023 г.

Министерство Финансов	MOM036_0091	14.42%	2.32	19.окт.22
Министерство Финансов	MTM060_0001	15.43%	4.99	19.окт.22
Министерство Финансов	MOM048_0054	13.90%	3.93	12.окт.22
Министерство Финансов	MTM036_0001	14.95%	2.84	05.окт.22
Министерство Финансов	MTM048_0001	15.20%	3.93	05.окт.22
Министерство Финансов	MOM048_0054	13.90%	3.95	05.окт.22
Министерство Финансов	MTM048_0001	15.16%	0.95	28.сен.22
Министерство Финансов	MOM036_0091	14.00%	2.38	28.сен.22
Министерство Финансов	MOM048_0054	13.90%	3.97	28.сен.22
Министерство Финансов	MTM048_0001	15.15%	3.97	21.сен.22
Министерство Финансов	MOM048_0054	13.90%	3.99	21.сен.22
Министерство Финансов	MTM036_0001	14.88%	2.89	14.сен.22
Министерство Финансов	MOM036_0092	14.00%	2.80	07.сен.22
Министерство Финансов	MUM120_0014	14.45%	1.90	31.авг.22
Министерство Финансов	MUM120_0017	13.85%	4.50	31.авг.22
Министерство Финансов	MUM120_0017	13.85%	4.50	24.авг.22
Министерство Финансов	MKM012_0151	14.79%	1.00	24.авг.22
Министерство Финансов	MUM120_0014	14.45%	2.00	24.авг.22
Министерство Финансов	MKM012_0151	14.50%	1.00	17.авг.22
Министерство Финансов	MUM120_0014	14.22%	2.00	17.авг.22
Министерство Финансов	MUM120_0017	13.85%	4.60	17.авг.22
Министерство Финансов	MKM012_0151	14.50%	1.00	10.авг.22
Министерство Финансов	MUM120_0014	14.20%	2.00	10.авг.22
Министерство Финансов	MUM156_0005	13.85%	4.90	10.авг.22
Министерство Финансов	MUM180_0002	14.13%	1.90	03.авг.22
Министерство Финансов	MUM156_0005	13.85%	4.90	03.авг.22
Министерство Финансов	MUM180_0002	14.10%	1.90	27.июл.22
Министерство Финансов	MUM156_0005	13.85%	4.90	27.июл.22
Министерство Финансов	MUM144_0003	14.50%	0.80	20.июл.22
Министерство Финансов	MUM072_0013	13.73%	4.80	20.июл.22
Министерство Финансов	MUM180_0002	14.00%	1.90	20.июл.22
Министерство Финансов	MUM180_0002	14.00%	2.00	13.июл.22
Министерство Финансов	MUM144_0003	14.50%	0.80	13.июл.22
Министерство Финансов	MUM072_0013	13.70%	4.90	13.июл.22
Министерство Финансов	MUM180_0002	14.00%	2.00	07.июл.22
Министерство Финансов	MUM156_0005	13.71%	5.00	07.июл.22
Министерство Финансов	MUM144_0003	14.50%	0.80	07.июл.22
Министерство Финансов	MUM144_0003	14.50%	0.80	29.июн.22
Министерство Финансов	MUM072_0013	13.62%	4.90	29.июн.22
Министерство Финансов	MOM048_0053	13.75%	4.00	22.июн.22
Министерство Финансов	MOM036_0092	13.85%	3.00	22.июн.22
Министерство Финансов	MUM156_0005	13.62%	5.00	22.июн.22
Министерство Финансов	MUM144_0003	14.50%	0.90	15.июн.22
Министерство Финансов	MUM180_0001	14.00%	1.90	15.июн.22
Министерство Финансов	MOM036_0091	13.85%	2.70	08.июн.22
Министерство Финансов	MOM048_0052	13.75%	3.60	08.июн.22
Министерство Финансов	MUM072_0013	13.62%	0.90	08.июн.22
Министерство Финансов	MUM180_0001	14.00%	2.00	08.июн.22

# Ежедневный обзор

17 июля 2023 г.

Министерство Финансов	MUM072_0013	14.50%	5.00	01.июн.22
Министерство Финансов	MUM180_0001	14.00%	2.00	01.июн.22
Министерство Финансов	MUM144_0003	14.50%	0.90	25.май.22
Министерство Финансов	MUM120_0017	13.62%	4.80	25.май.22
Министерство Финансов	MUM180_0001	14.00%	2.00	25.май.22
Министерство Финансов	MUM144_0003	14.50%	0.90	18.май.22
Министерство Финансов	MUM120_0017	13.62%	4.80	18.май.22
Министерство Финансов	MOM048_0052	13.75%	3.70	18.май.22
Министерство Финансов	MOM036_0091	13.85%	2.70	18.май.22
Министерство Финансов	MUM180_0001	14.00%	2.00	11.май.22
Министерство Финансов	MUM144_0003	14.50%	1.00	11.май.22
Министерство Финансов	MOM036_0091	13.83%	2.80	11.май.22
Министерство Финансов	MOM048_0052	13.75%	3.70	05.май.22
Министерство Финансов	MUM120_0017	13.62%	4.80	05.май.22
Министерство Финансов	MUM132_0006	13.76%	3.20	28.апр.22
Министерство Финансов	MOM048_0052	13.79%	3.70	27.апр.22
Министерство Финансов	MUM180_0002	13.97%	2.20	27.апр.22
Министерство Финансов	MOM036_0091	13.81%	2.80	27.апр.22
Министерство Финансов	MOM048_0052	13.62%	3.80	20.апр.22
Министерство Финансов	MUM072_0013	13.55%	5.10	20.апр.22
Министерство Финансов	MUM072_0013	13.17%	5.10	13.апр.22
Министерство Финансов	MUM180_0002	13.69%	2.20	13.апр.22
Министерство Финансов	MOM036_0091	13.56%	2.80	13.апр.22
Министерство Финансов	MOM036_0091	12.84%	2.90	06.апр.22
Министерство Финансов	MOM048_0052	12.64%	3.80	06.апр.22
Министерство Финансов	MUM072_0013	12.50%	5.10	29.мар.22
Министерство Финансов	MOM036_0091	12.71%	2.90	29.мар.22
Министерство Финансов	MUM072_0013	12.50%	5.10	29.мар.22
Министерство Финансов	MOM048_0052	12.59%	3.80	24.мар.22
Министерство Финансов	MUM072_0013	12.63%	5.20	24.мар.22
Министерство Финансов	MKM012_0150	13.70%	0.90	16.мар.22
Министерство Финансов	MOM036_0091	12.72%	2.90	16.мар.22
Министерство Финансов	MOM048_0052	12.67%	3.90	16.мар.22
Министерство Финансов	MUM096_0011	13.21%	6.70	02.мар.22
Министерство Финансов	MUM180_0016	12.91%	14.90	02.мар.22
Министерство Финансов	MUM180_0015	11.10%	14.50	23.фев.22
Министерство Финансов	MUM096_0012	10.97%	7.40	23.фев.22
Министерство Финансов	MUM180_0002	10.73%	2.40	16.фев.22
Министерство Финансов	MUM120_0019	11.04%	9.10	16.фев.22
Министерство Финансов	MOM036_0091	10.75%	3.00	09.фев.22
Министерство Финансов	MUM132_0007	10.99%	10.50	09.фев.22
Министерство Финансов	MUM096_0013	11.00%	8.00	02.фев.22
Министерство Финансов	MUM156_0007	11.00%	12.00	02.фев.22
Министерство Финансов	MUM180_0016	11.05%	15.00	26.январ.22
Министерство Финансов	MUM072_0013	10.90%	5.30	26.январ.22
Министерство Финансов	MKM012_0150	10.30%	1.00	20.январ.22
Министерство Финансов	MOM048_0052	10.67%	4.00	19.январ.22
Министерство Финансов	MUM144_0009	10.87%	11.60	19.январ.22

# Ежедневный обзор

17 июля 2023 г.

Министерство Финансов	MUM096_0011	10.75%	6.80	19.янв.22
Министерство Финансов	MUM096_0012	10.75%	7.60	05.янв.22

*Источник: KASE, \*лет до погашения с момента размещения*

# Ежедневный обзор

17 июля 2023 г.

**Таблица 6. Доля владения нот НБК нерезидентами, млрд тенге**

Дата	Доля владения нот НБК нерезидентами					
	Резиденты	Нерезиденты	Всего в обращении	Резиденты	Нерезиденты	Изменение (нерезиденты)
23.06.2023	2 355.61	60.91	2 416.51	97.5%	2.5%	0.0
16.06.2023	2 355.61	60.91	2 416.51	97.5%	2.5%	-44.1
09.06.2023	2 463.77	105.05	2 568.82	95.9%	4.1%	0.0
02.06.2023	2 463.77	105.05	2 568.82	95.9%	4.1%	5.0
26.05.2023	2 761.58	100.05	2 861.63	96.5%	3.5%	0.0
19.05.2023	2 761.58	100.05	2 861.63	96.5%	3.5%	-30.0
12.05.2023	2 633.89	130	2 763.89	95.3%	4.7%	-5.4
05.05.2023	2 628.52	135.37	2 763.89	95.1%	4.9%	-21.9
28.04.2023	2 581.11	157.23	2 738.34	94.3%	5.7%	0.0
21.04.2023	2 581.11	157.23	2 738.34	94.3%	5.7%	20.8
14.04.2023	2 593.25	136.43	2 729.68	95.0%	5.0%	0.0
07.04.2023	2 593.25	136.43	2 729.68	95.0%	5.0%	27.1
31.03.2023	2 554.38	109.35	2 663.72	95.9%	4.1%	-0.1
24.03.2023	2 554.28	109.44	2 663.72	95.9%	4.1%	19.2
17.03.2023	2 371.16	90.29	2 461.45	96.3%	3.7%	0.1
10.03.2023	2 371.30	90.15	2 461.45	96.3%	3.7%	0.0
03.03.2023	2 626.35	90.15	2 716.50	96.7%	3.3%	0.0
24.02.2023	2 626.35	90.15	2 716.50	96.7%	3.3%	0.2
17.02.2023	2 495.23	90	2 585.23	96.5%	3.5%	0.0
10.02.2023	2 495.23	90	2 585.23	96.5%	3.5%	0.0
03.02.2023	2 307.85	90	2 397.85	96.2%	3.8%	0.0
27.01.2023	2 307.85	90	2 397.85	96.2%	3.8%	-10.0
20.01.2023	2 312.44	100	2 412.44	95.9%	4.1%	0.0
13.01.2023	2 312.44	100	2 412.44	95.9%	4.1%	0.0
06.01.2023	2 164.93	100	2 264.93	95.6%	4.4%	0.0
26.12.2022	1 629.02	100	1 729.02	94.2%	5.8%	0.0
15.12.2022	1 629.02	100	1 729.02	94.2%	5.8%	0.0
09.12.2022	1 512.83	100	1 612.83	93.8%	6.2%	0.0
02.12.2022	1 512.83	100	1 612.83	93.8%	6.2%	10.0
25.11.2022	1 473.73	90	1 563.73	94.2%	5.8%	0.0
18.11.2022	1 473.73	90	1 563.73	94.2%	5.8%	20.0
11.11.2022	1 257.63	70	1 327.63	94.7%	5.3%	0.0
04.11.2022	1 257.63	70	1 327.63	94.7%	5.3%	10.0
28.10.2022	1 102.35	60	1 162.35	94.8%	5.2%	-50.1
22.10.2022	1 511.10	110.1	1 621.20	93.2%	6.8%	20.1
14.10.2022	1 247.55	90	1 337.55	93.3%	6.7%	-29.9
07.10.2022	1 836.43	119.85	1 956.28	93.9%	6.1%	39.8
30.09.2022	1 661.29	80.02	1 741.31	95.4%	4.6%	-0.3
23.09.2022	1 585.08	80.3	1 665.38	95.2%	4.8%	0.3
16.09.2022	1 685.64	80	1 765.64	95.5%	4.5%	0.0
09.09.2022	1 413.61	80	1 493.61	94.6%	5.4%	-10.0
02.09.2022	1 827.90	90.01	1 917.92	95.3%	4.7%	18.3
27.08.2022	1 826.43	71.75	1 898.17	96.2%	3.8%	1.8
19.08.2022	1 751.17	70	1 821.17	96.2%	3.8%	-15.0

# Ежедневный обзор

17 июля 2023 г.

12.08.2022	1 825.29	85.01	1 910.30	95.5%	4.5%	0.0
05.08.2022	1 615.40	85.01	1 700.41	95.0%	5.0%	-5.0
29.07.2022	1 728.29	90.01	1 818.30	95.0%	5.0%	0.0
22.07.2022	1 618.52	90.01	1 708.53	94.7%	5.3%	-38.4
15.07.2022	1 656.94	100.01	1 756.96	94.3%	5.7%	60.6
08.07.2022	1 596.31	120.76	1 717.08	93.0%	7.0%	-112.6
01.07.2022	1 708.95	120.76	1 829.71	93.4%	6.6%	83.5
24.06.2022	1 625.47	130.76	1 756.23	92.6%	7.4%	18.4
17.06.2022	1 607.04	140.76	1 747.81	91.9%	8.1%	-43.0
10.06.2022	1 650.01	140.76	1 790.78	92.1%	7.9%	19.7
03.06.2022	1 630.31	150.76	1 781.07	91.5%	8.5%	45.1
27.05.2022	1 585.22	150.76	1 735.99	91.3%	8.7%	-10.0
20.05.2022	1 578.15	160.76	1 738.91	90.8%	9.2%	0.0
13.05.2022	1 602.67	160.76	1 763.44	90.9%	9.1%	-20.0
06.05.2022	1 598.97	180.76	1 779.73	89.8%	10.2%	18.8
29.04.2022	1 610.90	162.01	1 772.92	90.9%	9.1%	0.0
22.04.2022	1 552.75	162.01	1 714.76	90.6%	9.4%	17.9
15.04.2022	1 435.62	144.1	1 579.72	90.9%	9.1%	14.1
08.04.2022	1 390.41	130.01	1 520.42	91.4%	8.6%	15.0
01.04.2022	1 354.55	115.01	1 469.56	92.2%	7.8%	40.0
25.03.2022	1 250.90	75.01	1 325.91	94.3%	5.7%	-71.3
18.03.2022	1 430.42	146.35	1 576.77	90.7%	9.3%	24.0
11.03.2022	1 341.62	122.31	1 463.93	91.6%	8.4%	-55.1
05.03.2022	1 683.99	177.37	1 861.36	90.5%	9.5%	-20.0
25.02.2022	1 679.87	197.41	1 877.28	89.5%	10.5%	45.6
18.02.2022	1 710.03	151.82	1 861.85	91.8%	8.2%	10.6
11.02.2022	1 770.99	141.26	1 912.25	92.6%	7.4%	12.3
04.02.2022	1 645.90	129.01	1 774.90	92.7%	7.3%	-13.0
28.01.2022	1 639.32	142.04	1 781.36	92.0%	8.0%	2.0
21.01.2022	1 693.79	140.04	1 833.83	92.4%	7.6%	10.1
14.01.2022	1 618.00	129.95	1 747.96	92.6%	7.4%	-62.4
06.01.2022	1 640.99	192.38	1 833.36	89.5%	10.5%	-18.9
31.12.2021	1 938.48	211.3	2 149.78	90.2%	9.8%	-0.4
24.12.2021	1 842.45	211.68	2 054.14	89.7%	10.3%	-4.2
15.12.2021	1 899.57	215.88	2 115.45	89.8%	10.2%	-111.9
10.12.2021	2 095.32	327.81	2 423.13	86.5%	13.5%	-45.3
03.12.2021	2 275.47	373.12	2 648.59	85.9%	14.1%	0.5
26.11.2021	2 152.41	372.67	2 525.08	85.2%	14.8%	-30.4
19.11.2021	2 086.03	403.07	2 489.11	83.8%	16.2%	22.6
12.11.2021	2 018.44	380.49	2 398.93	84.1%	15.9%	43.0
05.11.2021	2 036.33	337.49	2 373.82	85.8%	14.2%	-108.7
29.10.2021	2 546.32	446.21	2 992.54	85.1%	14.9%	25.5
22.10.2021	2 416.90	420.76	2 837.66	85.2%	14.8%	51.2
15.10.2021	2 425.02	369.61	2 794.62	86.8%	13.2%	-52.3
08.10.2021	2 433.47	421.9	2 855.37	85.2%	14.8%	2.8
01.10.2021	2 379.45	419.12	2 798.58	85.0%	15.0%	-52.1
24.09.2021	2 535.46	471.21	3 006.67	84.3%	15.7%	85.5
17.09.2021	2 432.57	385.73	2 818.29	86.3%	13.7%	33.1

# Ежедневный обзор

17 июля 2023 г.

10.09.2021	2 424.57	352.68	2 777.26	87.3%	12.7%	-67.5
03.09.2021	2 690.72	420.2	3 110.91	86.5%	13.5%	-9.9
27.08.2021	2 793.58	430.08	3 223.66	86.7%	13.3%	-35.0
20.08.2021	2 782.93	465.08	3 248.01	85.7%	14.3%	-11.9
13.08.2021	2 730.47	476.95	3 207.42	85.1%	14.9%	49.2
06.08.2021	2 779.62	427.8	3 207.42	86.7%	13.3%	-53.4
30.07.2021	2 899.72	481.23	3 380.95	85.8%	14.2%	-26.2
23.07.2021	3 007.80	507.43	3 515.23	85.6%	14.4%	-49.4
16.07.2021	3 028.90	556.87	3 585.77	84.5%	15.5%	19.0
09.07.2021	3 029.13	537.87	3 567.00	84.9%	15.1%	12.1
03.07.2021	3 017.83	525.79	3 543.62	85.2%	14.8%	11.1
25.06.2021	2 941.48	514.68	3 456.16	85.1%	14.9%	-57.7
18.06.2021	2 900.83	572.34	3 473.17	83.5%	16.5%	26.1
11.06.2021	2 945.94	546.28	3 492.22	84.4%	15.6%	-28.4
04.06.2021	2 899.15	574.69	3 473.84	83.5%	16.5%	63.0
28.05.2021	2 733.50	511.65	3 245.15	84.2%	15.8%	-27.1
21.05.2021	2 667.30	538.74	3 206.04	83.2%	16.8%	26.4
14.05.2021	2 583.91	512.37	3 096.28	83.5%	16.5%	56.7
06.05.2021	2 668.79	455.69	3 124.48	85.4%	14.6%	6.5
30.04.2021	3 036.14	449.16	3 485.31	87.1%	12.9%	48.6
23.04.2021	2 989.95	400.55	3 390.50	88.2%	11.8%	-104.0
16.04.2021	2 856.56	504.58	3 361.14	85.0%	15.0%	-32.8
09.04.2021	2 982.52	537.36	3 519.89	84.7%	15.3%	-9.3
02.04.2021	2 915.59	546.7	3 462.29	84.2%	15.8%	-18.3
26.03.2021	2 891.13	564.96	3 456.08	83.7%	16.3%	1.8
19.03.2021	3 103.20	563.15	3 666.17	84.6%	15.4%	39.6

Источник: Национальный Банк РК

**АО «Halyk Finance»**

**Департамент исследований**

**E-mail**  
research@halykfinance.kz

**Департамент продаж**

**E-mail**  
sales@halykfinance.kz

**Адрес:**

Halyk Finance  
пр. Абая, 109 «В», 5 этаж  
A05A1B4, Алматы, Республика Казахстан  
Тел. +7 727 339 43 77  
[www.halykfinance.kz](http://www.halykfinance.kz)

**Bloomberg**  
HLFN  
**Refinitiv**  
Halyk Finance  
**Factset**  
Halyk Finance  
**Capital IQ**  
Halyk Finance

#### **Заявление об ограничении ответственности**

Настоящая публикация носит исключительно информационный характер и не является предложением или попыткой со стороны АО «Halyk Finance» купить, продать или вступить в иную сделку в отношении каких-либо ценных бумаг и иных финансовых инструментов, на которые в настоящей публикации может содержаться ссылка, предоставить какие-либо инвестиционные рекомендации или услуги. Указанные предложения могут быть направлены исключительно в соответствии с требованиями применимого законодательства. Настоящая публикация основана на информации, которую мы считаем надежной, однако мы не утверждаем, что все приведенные сведения абсолютно точны. При этом, отмечаем, что прошлая доходность не является показателем доходности инвестиций в будущем. Мы не несем ответственности за использование клиентами информации, содержащейся в настоящей публикации, а также за сделки и операции с ценными бумагами и иными финансовыми инструментами, упоминающимися в ней. Мы не берем на себя обязательство регулярно обновлять информацию, которая содержится в настоящей публикации или исправлять возможные неточности. HF, его аффилированные и должностные лица, партнеры и сотрудники, в том числе лица, участвующие в подготовке и выпуске этого материала, оставляют за собой право участвовать в сделках в отношении упоминающихся в настоящей публикации ценных бумаг и иных финансовых инструментов. Также отмечаем, что на ценные бумаги и иные финансовые инструменты, рассматриваемые в настоящей публикации и номинированные в иностранной валюте, могут оказывать влияние обменные курсы валют. Изменение обменных курсов валют может вызвать снижение стоимости инвестиций в указанные активы. Следует иметь в виду, что инвестирование в Американские депозитарные расписки также подвержено риску изменения обменного курса валют, а инвестирование в казахстанские ценные бумаги и иные финансовые инструменты имеет значительный риск. В указанной связи, инвесторы до принятия решения об участии в сделках с ценными бумагами и иными финансовыми инструментами, рассматриваемыми в настоящей публикации, должны проводить собственное исследование относительно надежности эмитентов данных ценных бумаг и иных финансовых инструментов.

Настоящая информация не предназначена для публичного распространения и не может быть воспроизведена, передана или опубликована, целиком или по частям, без предварительного письменного разрешения АО «Halyk Finance».