



Ежедневный обзор

Рост международных фондовых рынков

Ежедневный обзор

11 июля 2023 г.

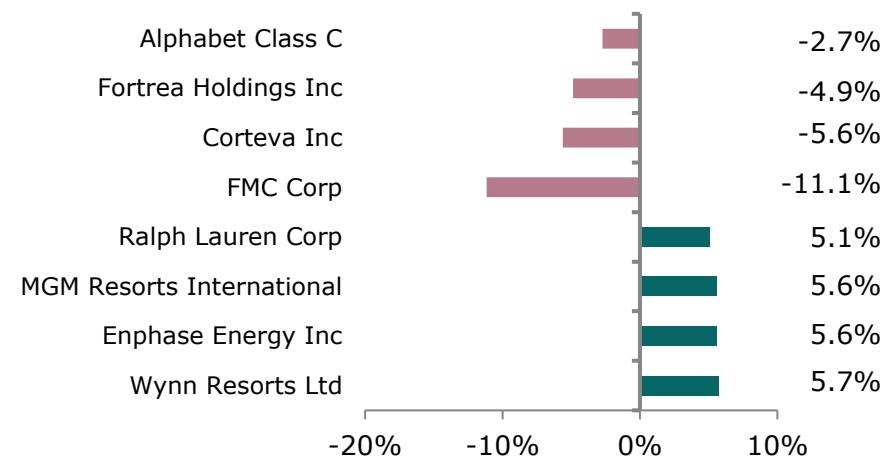
» Рост международных фондовых рынков

Неделя началась с роста фондовых индексов Америки, Европы и Азии. Американские фондовые индексы сохранили позитивный тренд несмотря на снижение стоимости акций компаний сектора информационных технологий. Поддержку американскому рынку оказал прежде всего промышленный сектор (+1.4%), который в свою очередь отреагировал положительно на рекордную статистику по занятости населения от компании ADP. Европейские фондовые рынки вернулись к росту вопреки сохранению высоких темпов роста инфляции в странах ЕС (5.5% в июне 2023 г.) и ожидаемого продолжения раунда ужесточения ДКП ЕЦБ. Напомним, в середине июня ЕЦБ повысил базовую ставку на 25 бп до 4.0%. Это не последнее повышение ставки регулятором в этом году, т.к. текущий консенсус-прогноз Bloomberg по ставке ЕЦБ на конец 2023 г. составляет 4.48%. Однако азиатские фондовые рынки выражают оптимизм относительно замедления темпов дальнейшего повышения ставки ФРС США.

» Рост цен на нефть

Цены на нефть в понедельник снизились на 1% до \$77.7 за баррель. Мы полагаем, что одной из причин падения цен на черное золото был вышедший отчет цен производителей в Китае, в котором отмечается рекордное замедление темпов роста цен с 2015 г. (-5.4% г/г в июне, -0.8 м/м) при этом потребительские цены находятся на грани дефляции (в июне ИПЦ не изменился в годовом выражении и сократился на 0.2% в месячном). Такая динамика цен указывает на то, что экономика Китая пока не оправилась от ограничений, связанных с COVID-19, особенно это касается совокупного спроса Поднебесной. С учетом того, что экономика Китая является нетто-импортером нефти, такие новости негативно отразились на котировках нефти.

Лидеры и аутсайдеры индекса S&P 500



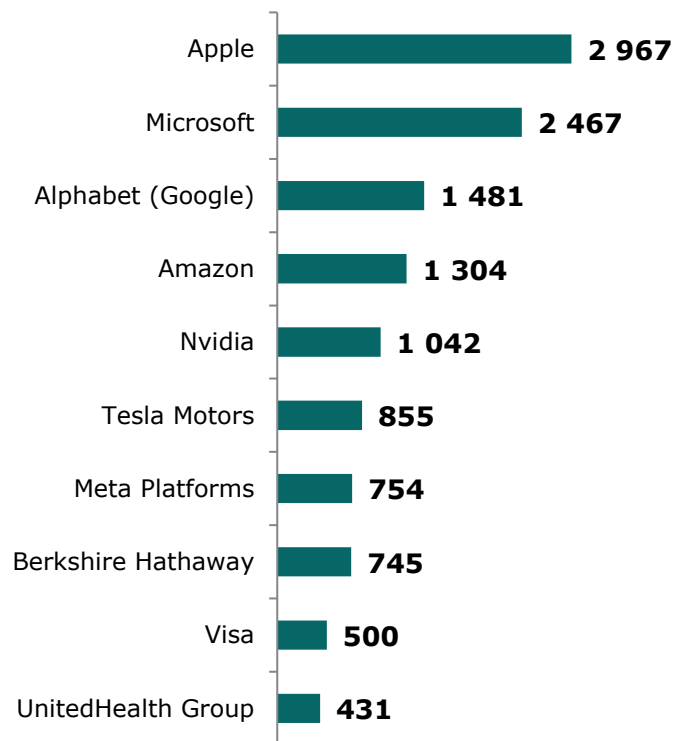
Товарный рынок

	Знач.	Изменение			
		1D	1W	1M	YTD
Brent	77.7	-1.0%	4.1%	8.1%	-9.6%
Медь	8 373	0.0%	-0.3%	-1.0%	0.0%
Цинк	2 353	-0.4%	-0.5%	-1.2%	-20.8%
Золото	1 925.4	0.0%	0.2%	-1.8%	5.6%
Серебро	23.1	0.2%	0.9%	-4.8%	-3.4%
Природный газ	2.7	-0.2%	-1.7%	18.1%	-40.5%
Алюминий	2 147	0.1%	-0.5%	-3.8%	-9.7%

Ежедневный обзор

11 июля 2023 г.

>> Рыночная капитализация 10 крупнейших публичных компаний США, млрд \$



Динамика изменения индекса S&P 500

	Изменение		Количество эмитентов	Вес, (%)
	в %	в пунктах		
S&P 500	0.2%	10.6	503	100%
<i>Information Technology</i>	0.0%	-0.2	65	28.1%
<i>Health Care</i>	0.8%	4.7	65	13.3%
<i>Financials</i>	0.4%	2.4	72	12.5%
<i>Consumer Discretionary</i>	0.1%	0.5	53	10.7%
<i>Industrials</i>	1.4%	5.2	75	8.6%
<i>Communications Services</i>	-0.9%	-3.4	23	8.4%
<i>Consumer Staples</i>	0.0%	0.1	37	6.7%
<i>Energy</i>	0.8%	1.4	23	4.2%
<i>Utilities</i>	-0.4%	-0.5	30	2.6%
<i>Real Estate</i>	0.4%	0.4	31	2.5%
<i>Materials</i>	0.0%	0.0	29	2.5%

Ежедневный обзор

11 июля 2023 г.

»» Рост международных рынков

Неделя началась с роста фондовых индексов Америки, Европы и Азии. Американские фондовые индексы сохранили позитивный тренд несмотря на снижение стоимости акций компаний сектора информационных технологий. Поддержку американскому рынку оказал прежде всего промышленный сектор (+1.4%), который в свою очередь отреагировал положительно на рекордную статистику по занятости населения от компании ADP. Европейские фондовые рынки вернулись к росту вопреки сохранению высоких темпов роста инфляции в странах ЕС (5.5% в июне 2023 г.) и ожидаемого продолжения раунда ужесточения ДКП ЕЦБ. Напомним, в середине июня ЕЦБ повысил базовую ставку на 25 бп до 4.0%. Это не последнее повышение ставки регулятором в этом году, т.к. консенсус-прогноз Bloomberg по ставке ЕЦБ на конец 2023 г. составляет 4.48%. Однако азиатские фондовые рынки отражают оптимизм относительно замедления темпов дальнейшего повышения ставки ФРС США.

»» Китай активно повышает ликвидность банков

Центральный банк Китая провел операции 7-дневного обратного РЕПО на сумму в 2 млрд. юаней (\$278 млн.) по ставке в 1.9%. Это один из многих шагов, предпринятых китайским правительством по решению проблемы замедления экономического роста. Напомним, что в июне текущего года ЦБ Китая снизил ставку овернайт на 10бп до 2.75%, а семидневная и месячные ставки были также снижены до 2.9% и 3.25% соответственно. Смягчение ДКП и расширение предоставления ликвидности банкам решает не только проблему роста экономики (целевой показатель роста ВВП на уровне 5%), но и является поддержкой банков, устойчивость которых оказалась под угрозой в связи с бойкотом ипотечных выплат клиентами на фоне общего кризиса рынка недвижимости, кульминацией которого стал дефолт Evergrande Group. С учетом того, что этот сектор составляет порядка 30% китайской экономики его поддержка со стороны правительства позволит не только не спровоцировать кризис в строительном и банковском секторах, но и обеспечить целевые темпы роста экономики.

Фондовые индексы	Регион	Посл. Знач.	Изменение	
			За день	С начала года
Americas				
S&P500	США	4 409.5	0.24%	14.85%
Dow Jones	США	33 944.4	0.62%	2.40%
NASDAQ	США	13 685.5	0.18%	30.76%
EMEA				
Euro Stoxx 50	Еврозона	4 256.5	0.47%	12.20%
FTSE 100	Великобритания	7 273.8	0.23%	-2.39%
CAC 40	Франция	7 143.7	0.45%	10.35%
DAX	Германия	15 673.2	0.45%	12.57%
IBEX 35	Испания	9 252.9	0.04%	12.44%
FTSE MIB	Италия	27 872.0	0.34%	17.57%
Asia/Pacific				
Nikkei 225	Япония	32 279.9	0.28%	23.70%
Hang Seng	Гонконг	18 776.1	2.23%	-5.08%
CSI 300	Китай	3 862.4	0.96%	-0.24%
Shanghai	Китай	3 215.7	0.60%	4.09%
Sensex	Индия	65 344.2	0.10%	7.40%
Singapore	Сингапур	3 155.0	0.18%	-2.96%
Emerging markets				
Bovespa	Бразилия	117 942.4	-0.80%	7.48%
RTSI\$	Россия	993.2	1.75%	2.33%
NIFTY 50	Индия	19 355.9	0.12%	6.91%
TOP 40	ЮАР	69 098.4	-0.59%	3.20%
Borsa Index	Турция	6 270.4	1.35%	13.82%
KASE	Казахстан	3 617.9	0.21%	11.26%

Ежедневный обзор

11 июля 2023 г.

»» Валютный рынок

- Значение индекса доллара США (DXY), показывающего отношение курса доллара к корзине из шести мировых валют, скорректировалось до 102.0 п;
- Курс USDKZT укрепился на 0.6% до 443.1.

»» Главные новости

- Восстановлена работа НПС "КазТрансОйл";
- Air Astana в 2022 г. увеличила чистую прибыль в 2.4 раза.

LIBOR (USD)

	Знач.	Значение на дату			
		1D	1W	1M	YTD
LIBOR Overnight	5.06%	5.05%	5.07%	5.07%	4.32%
LIBOR1M	5.29%	5.28%	5.22%	5.18%	4.39%
LIBOR3M	5.56%	5.54%	5.55%	5.51%	4.77%
LIBOR6M	5.84%	5.81%	5.76%	5.64%	5.14%
LIBOR12M	6.04%	5.96%	5.93%	5.72%	5.48%

Валютный рынок

	Знач.	Изменение валютных пар			
		1D	1W	1M	YTD
DXY	102.0	-0.3%	-1.0%	-2.0%	-1.5%
USD/KZT	443.1	-0.6%	-2.4%	-1.0%	-4.2%
USD/RUB	90.9	-0.5%	1.9%	11.1%	22.6%
EUR/USD	1.10	0.3%	0.8%	2.3%	2.8%
GBP/USD	1.29	0.2%	1.3%	2.3%	6.4%
USD/JPY	141.31	-0.6%	-2.3%	1.4%	7.8%

Долговой рынок

	Валюта	YTM	YTM на			
			1D	1W	1M	YTD
US Treasuries (10YR)	US\$	3.99%	3.99%	3.85%	3.72%	3.87%
US Treasuries (30YR)	US\$	4.02%	4.03%	3.86%	3.89%	3.96%
UK Gilts (30YR)	GBP	4.64%	4.65%	4.44%	4.25%	3.67%
Germany (10YR)	EUR	2.64%	2.64%	2.44%	2.46%	2.57%
Russia (10YR)	RUB	9.58%	9.51%	9.49%	9.34%	9.14%
Kazakhstan (3YR)	US\$	3.57%	3.53%	3.37%	3.29%	3.37%

Ежедневный обзор

11 июля 2023 г.

- **Восстановлена работа НПС "КазТрансОйл".**

Работа нефтеперекачивающих станции АО "КазТрансОйл" в Атырауской и Мангистауской областях, временно остановленных из-за сбоя в подаче электроэнергии, полностью восстановлена, сообщила пресс-служба компании.

Отмечается, что восстановление произошло после стабилизации поставки электроэнергии энергопередающей организацией, транспортировка нефти по системе магистральных нефтепроводов "КазТрансОйл" осуществляется в заданных технологических режимах.

"АО "КазТрансОйл" подтверждает наличие технической возможности для транспортировки нефти в полном объеме в соответствии с графиком поставок нефти, утвержденным министерством энергетики Республики Казахстан. Однако, фактические объемы транспортировки нефти зависят от заявок нефтяных компаний", - говорится в информации.

3 июля из-за аварийного отключения энергоблока N1 Мангистауского энергокомбината (МАЭК) произошел наброс мощности на транзит 220 кВ Актау -Атырау - Уральск - ЕЭС России, что привело к работе системной противоаварийной автоматики и отключению линий 220 кВ Тенгиз - Бейнеу, и, как следствие, к выделению Мангистауской области на изолированную работу с понижением частоты и отключению потребителей. Далее развитие аварии перешло на Атырауский энергоузел с выделением на изолированную работу от транзита 220 кВ электростанций "Тенгизшевройла", НСОС Кашаган, Атырауской ТЭЦ, АНПЗ, КТК-К, половина города Атырау и районы области.

Источник: Интерфакс-Казахстан, Bloomberg

- **Air Astana в 2022 г. увеличила чистую прибыль в 2.4 раза**

Казахстанская авиакомпания Air Astana в 2022 году получила чистую прибыль в размере 37.582 млрд тенге, следует из консолидированной финансовой отчетности компании по МСФО.

Прибыль авиакомпании за 2021 год составила 15.485 млрд тенге. Таким образом, чистая прибыль компании в отчетном периоде выросла в 2.4 раза.

Прибыль до налогообложения выросла в 2.5 раза, составив 48.374 млрд тенге, операционная прибыль - в 1.6 раза, до 70.11 млрд тенге.

Выручка авиакомпании в отчетном периоде увеличилась на 47.1%, до 477.81 млрд тенге, выручка от пассажирских перевозок - в 1.5 раза, до 462.171 млрд тенге. Выручка от перевозок грузов и почты, напротив, сократилась на 28.6% - до 10.209 млрд тенге.

Активы авиакомпании выросли на 21.5%, до 578.717 млрд тенге, обязательства - на 13.4%, до 508.270 млрд тенге, собственный капитал - в 2.5 раза, до 70.446 млрд тенге, уставный капитал не изменился и составил 2.502 млрд тенге.

Источник: Интерфакс-Казахстан, Bloomberg

Ежедневный обзор

11 июля 2023 г.

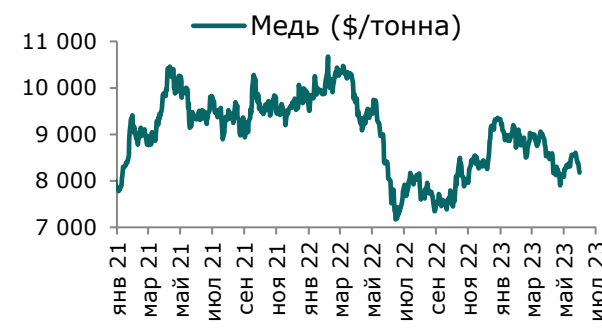
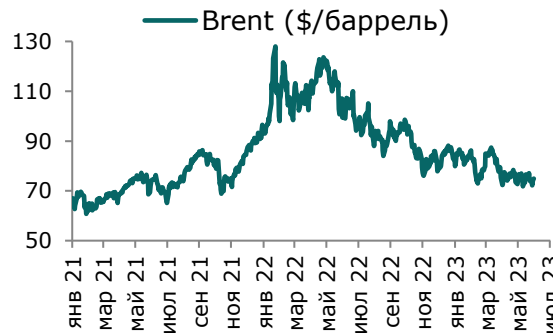
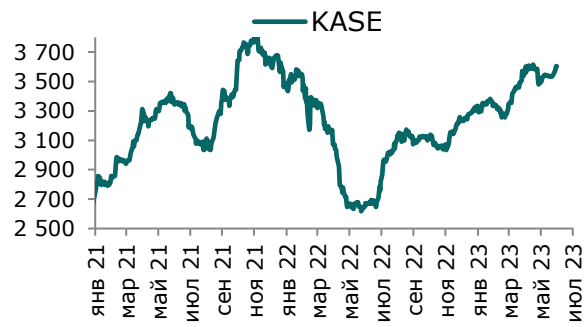
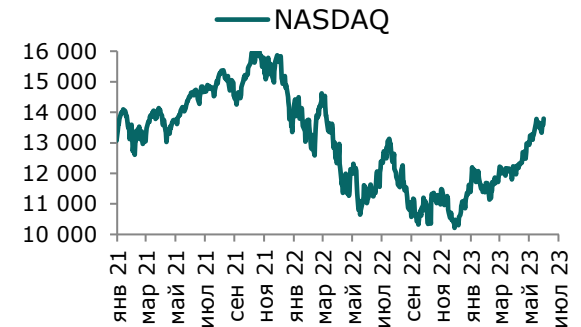
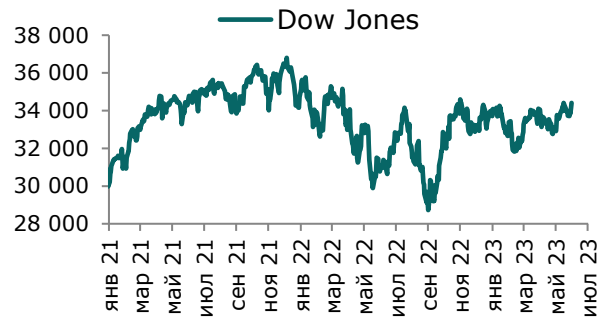
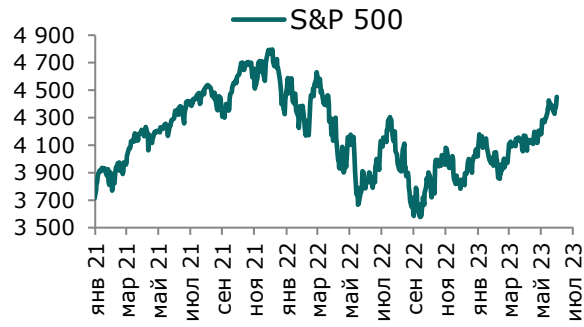
Таблица 1. Динамика изменения валют стран СНГ, развивающихся и развитых стран

Валютная пара (индекс)	Страна	Базовая ставка	Инфляция* 2021	Инфляция* 2022	Курс	1D	1W	1M	YTD
USD/KZT	Казахстан	16.75%	8.0%	14.9%	443.1	-0.6%	-2.4%	-1.0%	-4.2%
USD/RUB	Россия	7.50%	6.7%	13.8%	90.9	-0.5%	1.9%	11.1%	22.6%
USD/GEL	Грузия	11.00%	9.3%	11.6%	2.59	-0.2%	-0.3%	-0.5%	-4.1%
USD/KGS	Кыргызстан	13.00%	11.2%	14.7%	87.51	0.0%	0.4%	4.8%	2.3%
USD/TJS	Таджикистан	10.00%	8.0%	4.5%	10.90	-0.1%	0.0%	-0.1%	6.5%
USD/UZS	Узбекистан	14.00%	10.0%	12.3%	11 558.43	0.1%	0.3%	1.1%	2.9%
USD/UAH	Украина	25.00%	9.3%	20.1%	36.97	0.0%	0.1%	0.1%	0.1%
Развивающиеся страны									
USD/CNY	Китай	4.35%	0.9%	2.0%	7.23	0.0%	-0.3%	1.3%	4.7%
USD/BRL	Бразилия	13.75%	8.3%	9.3%	4.90	0.6%	1.2%	0.7%	-7.2%
USD/INR	Индия	6.50%	4.1%	6.7%	82.58	-0.2%	0.7%	0.1%	-0.2%
USD/ZAR	ЮАР	8.25%	4.6%	6.9%	18.79	-0.4%	0.3%	0.2%	10.3%
USD/TRY	Турция	15.00%	19.4%	72.0%	26.08	0.1%	0.5%	11.4%	39.4%
Развитые страны									
DXU	США	5.25%	4.7%	8.0%	102.0	-0.3%	-1.0%	-2.0%	-1.5%
USD/CAD	Канада	4.75%	3.4%	6.8%	1.33	0.0%	0.2%	-0.4%	-2.0%
GBP/USD	Великобритания	5.00%	2.6%	9.1%	1.29	0.2%	1.3%	2.3%	6.4%
USD/CHF	Швейцария	1.75%	0.6%	2.8%	0.89	-0.4%	-1.2%	-2.0%	-4.2%
USD/JPY	Япония	-0.10%	-0.3%	2.5%	141.31	-0.6%	-2.3%	1.4%	7.8%
USD/KRW	Южная Корея	3.50%	2.3%	5.1%	1 306.35	0.1%	-0.1%	1.1%	3.2%

Источник: Bloomberg, *показатель темпа инфляции в среднем за год

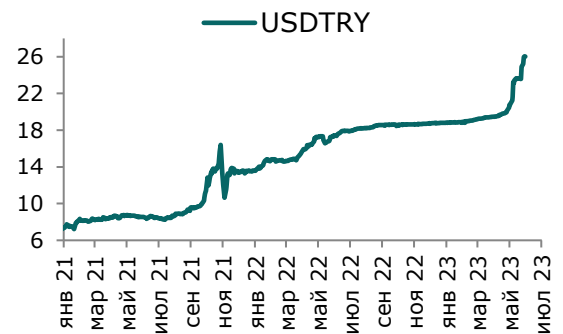
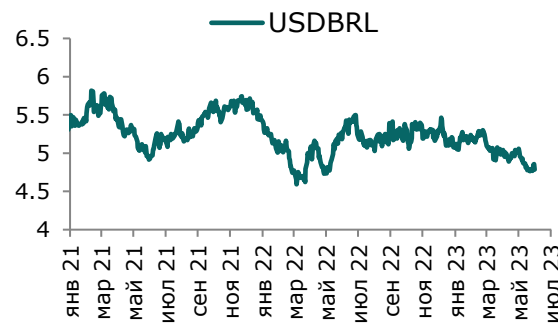
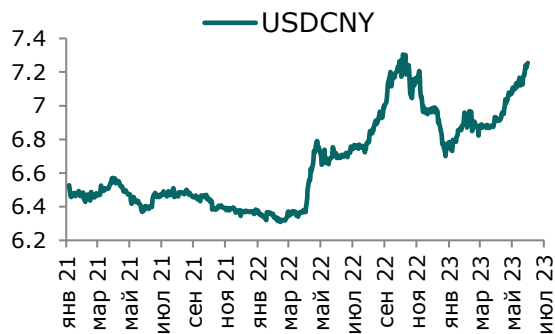
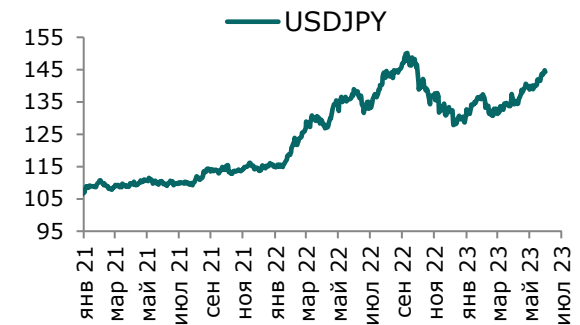
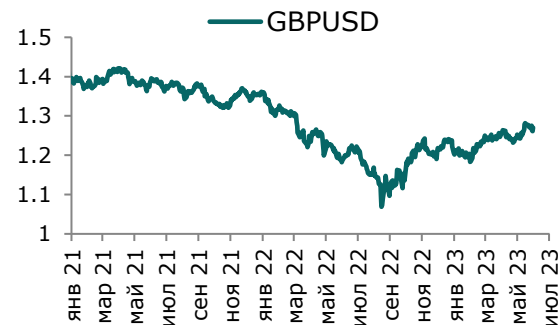
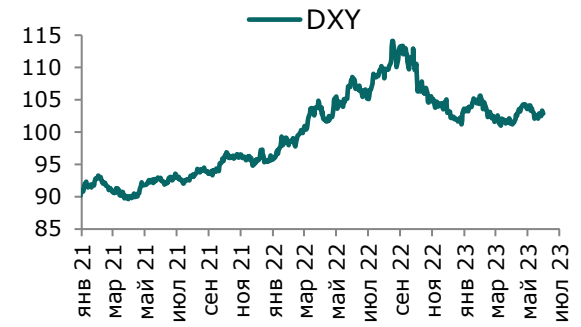
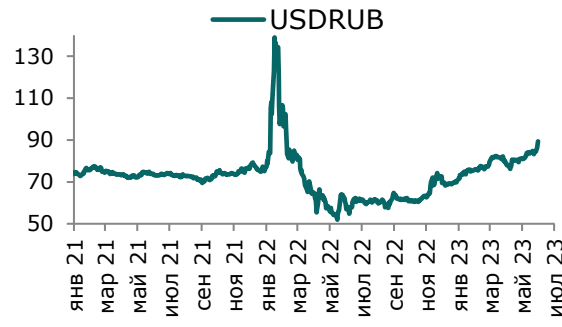
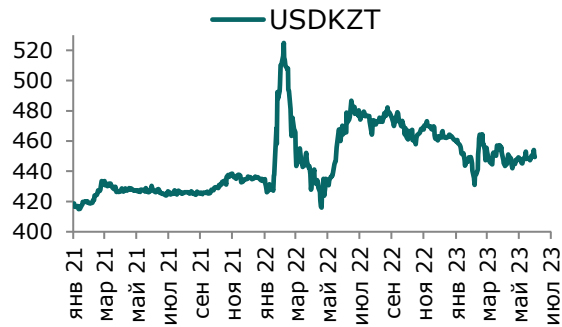
Ежедневный обзор

11 июля 2023 г.



Ежедневный обзор

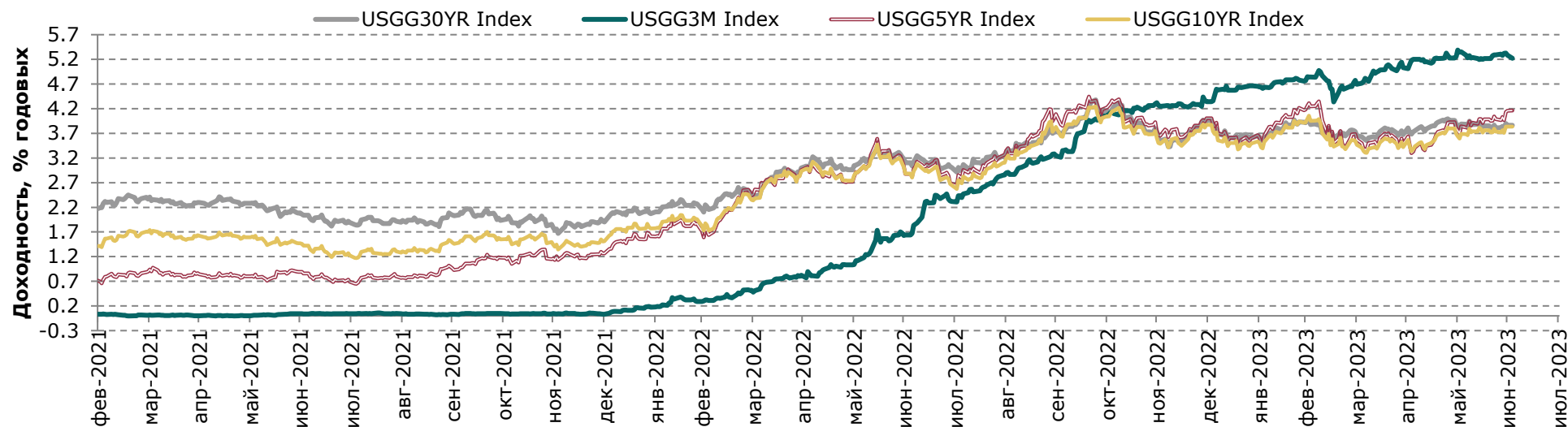
11 июля 2023 г.



Ежедневный обзор

11 июля 2023 г.

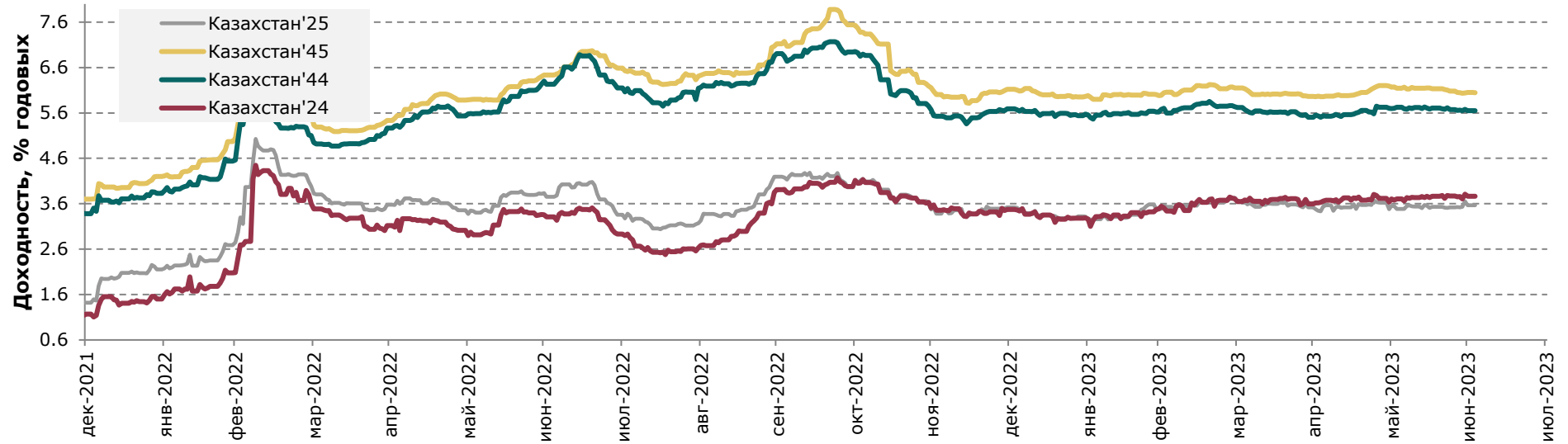
Доходность государственных ценных бумаг США



Динамика доходности суверенных облигаций РК

Ежедневный обзор

11 июля 2023 г.



Динамика доходности суверенных еврооблигаций Турции и Азербайджана

Ежедневный обзор

11 июля 2023 г.

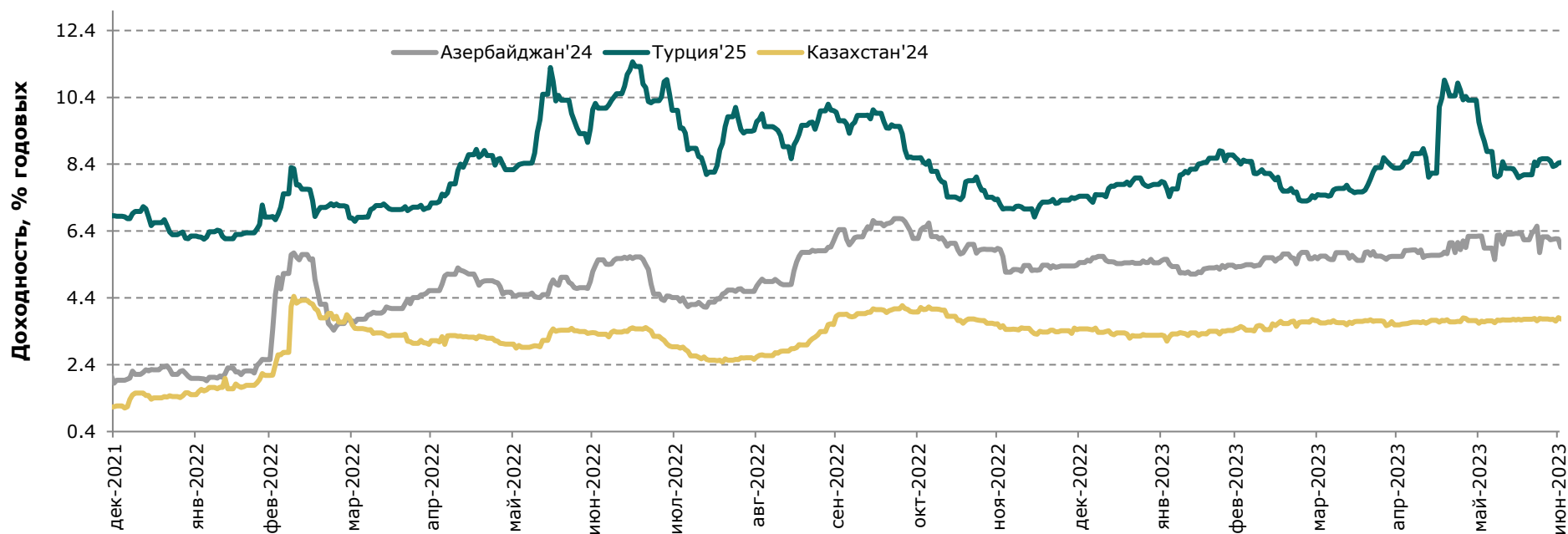


Таблица 2. Информация по казахстанским еврооблигациям

Ежедневный обзор

11 июля 2023 г.

Выпуск	Валюта	Купон	Цена		Доходность		Спред		Дата погашения	Объем бумаг в обращении, млн.	Дюрация
			Покупка	Продажа	Покупка	Продажа	Z-Sprd	G-Sprd			
Республика Казахстан											
KAZAKS 0.6 09/30/26	EUR	0.60	88.02	88.99	4.67	4.32	77.24	150.27	30.09.2026	500	3.06
KAZAKS 2 3/8 11/09/28	EUR	2.38	106.00	106.00	1.21	1.21	-201.25	-128.32	09.11.2028	525	4.96
KAZAKS 1 1/2 09/30/34	EUR	1.50	71.33	72.32	4.87	4.73	173.80	231.44	30.09.2034	650	9.62
KAZAKS 1.55 11/09/23	EUR	1.55	98.73	99.25	5.22	3.71	-10.35	17.62	09.11.2023	525	0.34
KAZAKS 3 7/8 10/14/24	USD	3.88	99.68	100.52	4.13	3.45	-178.28	-174.60	14.10.2024	1500	1.22
KAZAKS 6 1/2 07/21/45	USD	6.50	105.09	105.87	6.08	6.02	254.81	199.17	21.07.2045	1500	11.59
KAZAKS 5 1/8 07/21/25	USD	5.13	102.66	103.50	3.76	3.34	-148.47	-154.92	21.07.2025	2500	1.89
KAZAKS 4 7/8 10/14/44	USD	4.88	89.71	90.80	5.72	5.62	215.98	158.10	14.10.2044	1000	12.52
НК КазМунайГаз											
KZOKZ 6 3/8 10/24/48	USD	6.38	85.23	86.22	7.71	7.61	416.93	365.28	24.10.2048	1500	11.33
KZOKZ 5 3/4 04/19/47	USD	5.75	81.17	81.99	7.45	7.36	391.54	337.65	19.04.2047	1250	11.51
KZOKZ 5 3/8 04/24/30	USD	5.38	92.77	93.40	6.72	6.59	280.28	257.92	24.04.2030	1250	5.49
KZOKZ 3 1/2 04/14/33	USD	3.50	77.35	78.15	6.69	6.56	294.63	272.18	14.04.2033	750	7.79
KZOKZ 4 3/4 04/19/27	USD	4.75	94.77	95.35	6.32	6.14	194.64	176.11	19.04.2027	1000	3.36
Самрук Казына											
SAMRUK 2 10/28/26	USD	2.00	90.63	91.39	5.11	4.84	54.28	37.56	28.10.2026	500	3.12
КазТрансГаз											
KZTGKZ 4 3/8 09/26/27	USD	4.38	92.57	93.98	6.41	6.01	190.91	170.88	26.09.2027	706	3.72
Казахстан ТемирЖолы											
KTZKZ 3 1/4 12/05/23	CHF	3.25	95.78	99.25	14.24	5.06	322.68	348.94	05.12.2023	250	0.38
Банк Развития Казахстана											
DBKAZ 5 3/4 05/12/25	USD	5.75	100.56	101.31	5.42	5.00	7.59	3.13	12.05.2025	500	1.72
DBKAZ 2.95 05/06/31	USD	2.95	79.12	80.05	6.38	6.20	251.52	225.25	06.05.2031	255	6.68
ТенгизШевройл											
TENGIZ 4 08/15/26	USD	4.00	90.48	91.45	7.78	7.37	291.06	280.23	15.08.2026	1000	2.57
TENGIZ 3 1/4 08/15/30	USD	3.25	76.27	77.08	7.64	7.46	371.93	347.08	15.08.2030	750	5.95
TENGIZ 2 5/8 08/15/25	USD	2.63	90.80	91.68	7.42	6.93	215.51	207.24	15.08.2025	500	1.97

Таблица 3. Информация по узбекским еврооблигациям

Выпуск	Валюта	Купон	Цена	Доходность	Спред	Дата погашения	Объем бумаг в обращении, млн.	Дюрация
--------	--------	-------	------	------------	-------	----------------	-------------------------------	---------

Ежедневный обзор

11 июля 2023 г.

			Покупка	Продажа	Покупка	Продажа	Z-Sprd	G-Sprd	Дата погашения	Объем бумаг в обращении, млн.	
Республика Узбекистан											
UZBEK 4,75 2024	USD	4.75%	98.76	99.46	6.80	5.64	-25.20	-10.35	20.02.2024	500	0.59
UZBEK 5,375 2029	USD	5.38%	91.17	92.17	7.32	7.09	312.07	291.60	20.02.2029	500	4.62
UZBEK 3,7 2030	USD	3.70%	80.44	81.48	7.15	6.95	317.74	293.06	25.11.2030	555	6.16
НБ Республики Узбекистан											
NBUZB 4,85 2025	USD	4.85%	94.28	95.42	7.61	7.04	222.28	212.26	21.10.2025	300	2.10
Узпромстройбанк											
SQBNZU 5,75 2024	USD	5.75%	93.04	96.55	11.22	8.39	321.14	325.04	02.12.2024	300	1.30
Ипотека Банк											
IPTBZU 5,5 2025	USD	5.50%	92.15	93.18	9.25	8.74	411.72	401.74	19.11.2025	300	2.14

Таблица 4. Информация по прочим еврооблигациям

Выпуск	Валюта	Купон	Цена		Доходность		Спред		Дата погашения	Объем бумаг в обращении, млн.	Дюрация
			Покупка	Продажа	Покупка	Продажа	Z-Sprd	OAS-Sprd			
SEASPAN CORP	USD	5.50%	78.51	80.98	10.35	9.72	585.60	561.70	01.08.2029	750	4.74
GRUPO AXO SA DE CV	USD	5.75%	85.98	87.09	11.53	11.04	657.97	647.14	08.06.2026	325	2.56
CYDSA SAB DE CV	USD	6.25%	90.61	92.54	8.95	8.37	425.71	398.58	04.10.2027	332	3.55
BUKIT MAKMUR MANDIRI UTA	USD	7.75%	84.42	85.84	15.23	14.48	989.58	975.23	10.02.2026	400	2.14
EMPRESA ELECTRICA COCHRA	USD	5.50%	92.18	92.99	9.75	9.29	469.50	459.13	14.05.2027	258	1.84
GRUPO UNICOMER CO LTD	USD	7.88%	99.01	99.99	9.27	7.80	255.54	200.35	01.04.2024	350	0.69
IOCHPE-MAX/MAX WHEELS MX	USD	5.00%	84.35	85.30	9.06	8.79	479.27	459.08	07.05.2028	400	4.08
ADECOAGRO SA	USD	6.00%	92.91	93.62	8.01	7.80	368.60	336.55	21.09.2027	500	3.56

Ежедневный обзор

11 июля 2023 г.

Кривая доходности ГЦБ РК

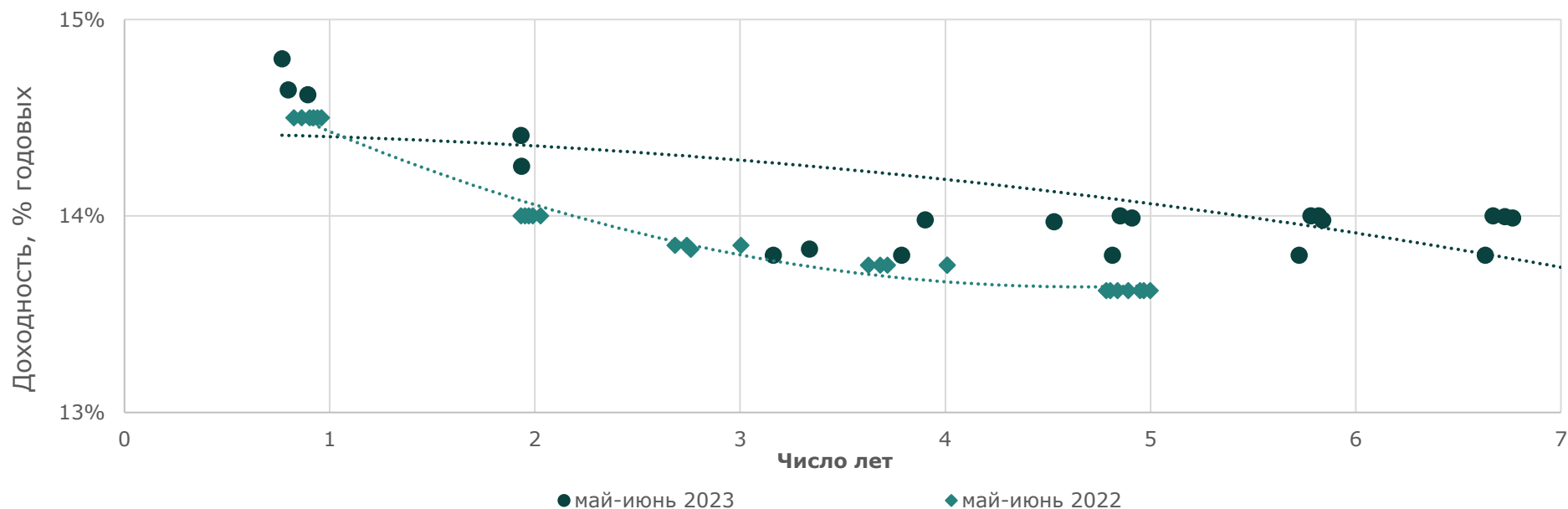


Таблица 5. Последние размещения ГЦБ

Эмитент	Тикер	Доходность	Лет до погашения*	Дата размещения
Ценные бумаги Министерства Финансов				
Министерство Финансов	MUM084_0018	13.80%	4.81	21.июн.23
Министерство Финансов	MUM180_0016	11.60%	13.62	21.июн.23
Министерство Финансов	MUM096_0013	13.80%	6.63	21.июн.23
Министерство Финансов	MUM012_0155	14.64%	0.80	21.июн.23
Министерство Финансов	MUM108_0014	13.60%	8.92	21.июн.23
Министерство Финансов	MUM120_0016	14.25%	1.93	21.июн.23
Министерство Финансов	MUM120_0019	13.70%	7.74	21.июн.23
Министерство Финансов	MUM096_0014	13.80%	7.92	14.июн.23
Министерство Финансов	MUM072_0014	13.80%	5.72	14.июн.23
Министерство Финансов	MUM180_0006	13.80%	3.79	14.июн.23
Министерство Финансов	MUM180_0013	13.00%	9.81	14.июн.23
Министерство Финансов	MUM108_0014	13.80%	8.94	14.июн.23
Министерство Финансов	MOM060_0052	13.80%	3.16	07.июн.23
Министерство Финансов	MUM012_0154	14.80%	0.77	07.июн.23
Министерство Финансов	MUM096_0013	14.00%	6.67	07.июн.23
Министерство Финансов	MUM168_0005	12.00%	11.76	07.июн.23
Министерство Финансов	MUM108_0014	14.00%	8.96	07.июн.23

Ежедневный обзор

11 июля 2023 г.

Министерство Финансов	MUM084_0018	14.00%	4.85	07.июн.23
Министерство Финансов	MUM096_0014	14.00%	7.97	24.май.23
Министерство Финансов	MUM072_0014	14.00%	5.78	24.май.23
Министерство Финансов	MOM024_0088	14.41%	1.93	24.май.23
Министерство Финансов	MUM180_0013	13.00%	9.87	24.май.23
Министерство Финансов	MOM048_0054	13.83%	3.34	17.май.23
Министерство Финансов	MKM012_0155	14.62%	0.89	17.май.23
Министерство Финансов	MUM084_0018	13.99%	4.91	17.май.23
Министерство Финансов	MUM096_0013	14.00%	6.73	17.май.23
Министерство Финансов	MOM060_0054	13.97%	4.53	10.май.23
Министерство Финансов	MUM300_0001	11.50%	15.62	10.май.23
Министерство Финансов	MUM156_0007	12.25%	10.78	10.май.23
Министерство Финансов	MUM072_0014	14.00%	5.82	10.май.23
Министерство Финансов	MUM180_0013	13.00%	9.91	10.май.23
Министерство Финансов	MUM096_0013	13.99%	6.76	03.май.23
Министерство Финансов	MUM072_0014	13.98%	5.84	03.май.23
Министерство Финансов	MUM180_0006	13.98%	3.90	03.май.23
Министерство Финансов	MUM120_0019	13.99%	7.90	26.апр.23
Министерство Финансов	MUM180_0016	11.60%	13.77	26.апр.23
Министерство Финансов	MUM180_0006	13.97%	3.92	26.апр.23
Министерство Финансов	MUM156_0007	12.25%	10.82	26.апр.23
Министерство Финансов		13.82%	3.41	19.апр.23
Министерство Финансов	MUM084_0018	13.85%	4.99	19.апр.23
Министерство Финансов	MUM120_0019	13.98%	7.92	19.апр.23
Министерство Финансов	MKM012_0154	14.80%	0.90	19.апр.23
Министерство Финансов	MUM072_0014	14.02%	5.90	12.апр.23
Министерство Финансов	MTM084_0001	17.27%	6.90	12.апр.23
Министерство Финансов	MUM180_0006	13.97%	3.96	12.апр.23
Министерство Финансов	MUM120_0019	13.93%	7.93	12.апр.23
Министерство Финансов	MTM096_0001	17.71%	7.78	05.апр.23
Министерство Финансов	MUM120_0019	13.98%	7.95	05.апр.23
Министерство Финансов	MKM012_0155	14.65%	1.01	05.апр.23
Министерство Финансов	MUM168_0005	12.00%	11.94	05.апр.23
Министерство Финансов	MUM300_0001	11.50%	15.75	24.мар.23
Министерство Финансов	MOM060_0052	14.00%	3.37	24.мар.23
Министерство Финансов	MOM024_0087	14.99%	1.84	15.мар.23
Министерство Финансов	MUM132_0007	13.87%	9.37	15.мар.23
Министерство Финансов	MUM144_0009	13.00%	10.47	09.мар.23
Министерство Финансов	MKM012_0154	15.55%	1.01	09.мар.23
Министерство Финансов	MUM180_0015	11.68%	13.50	01.мар.23
Министерство Финансов	MOM048_0053	15.65%	3.34	22.фев.23
Министерство Финансов	MOM060_0054	15.87%	4.76	15.фев.23
Министерство Финансов	MOM024_0087	16.00%	1.91	15.фев.23
Министерство Финансов	MTM096_0001	17.28%	7.92	15.фев.23
Министерство Финансов	MUM132_0007	14.05%	9.47	08.фев.23
Министерство Финансов	MTM072_0001	17.01%	5.78	08.фев.23
Министерство Финансов	MUM144_0009	13.00%	10.55	08.фев.23
Министерство Финансов	MUM096_0012	15.55%	6.49	01.фев.23

Ежедневный обзор

11 июля 2023 г.

Министерство Финансов	MUM180_0016	11.60%	14.00	01.фев.23
Министерство Финансов	MUM012_0153	16.54%	0.97	01.фев.23
Министерство Финансов	MUM240_0002	12.25%	11.30	25.январ.23
Министерство Финансов	MUM096_0011	15.66%	5.76	25.январ.23
Министерство Финансов	MUM144_0009	13.00%	10.58	25.январ.23
Министерство Финансов	MOM024_0087	16.66%	1.97	25.январ.23
Министерство Финансов	MOM060_0054	16.13%	4.84	18.январ.23
Министерство Финансов	MUM012_0153	16.70%	1.01	18.январ.23
Министерство Финансов	MUM132_0007	14.05%	9.53	18.январ.23
Министерство Финансов	MUM144_0009	13.00%	10.62	11.январ.23
Министерство Финансов	MOM048_0053	16.47%	3.45	11.январ.23
Министерство Финансов	MUM096_0011	15.80%	5.80	11.январ.23
Министерство Финансов	MUM300_0001	11.50%	15.97	04.январ.23
Министерство Финансов	MTM072_0001	16.49%	5.88	04.январ.23
Министерство Финансов	MUM096_0013	15.48%	7.09	04.январ.23
Министерство Финансов	MUM084_0018	16.02%	5.29	28.декаб.22
Министерство Финансов	MOM060_0054	15.99%	4.89	28.декаб.22
Министерство Финансов	MTM036_0001	15.80%	2.61	28.декаб.22
Министерство Финансов	MOM048_0054	15.99%	3.72	28.декаб.22
Министерство Финансов	MTM048_0001	16.32%	3.70	28.декаб.22
Министерство Финансов	MTM072_0001	16.20%	5.92	21.декаб.22
Министерство Финансов	MTM048_0001	16.20%	3.72	21.декаб.22
Министерство Финансов	MUM084_0018	16.00%	5.31	21.декаб.22
Министерство Финансов	MTM036_0001	16.19%	2.62	21.декаб.22
Министерство Финансов	MTM060_0001	16.20%	4.82	21.декаб.22
Министерство Финансов	MOM060_0054	15.83%	4.93	14.декаб.22
Министерство Финансов	MTM072_0001	16.09%	5.93	14.декаб.22
Министерство Финансов	MOM048_0054	15.97%	3.76	14.декаб.22
Министерство Финансов	MOM036_0091	16.58%	2.16	14.декаб.22
Министерство Финансов	MTM072_0001	15.99%	5.95	07.декаб.22
Министерство Финансов	MTM048_0001	15.99%	3.76	07.декаб.22
Министерство Финансов	MTM036_0001	15.99%	2.66	07.декаб.22
Министерство Финансов	MTM060_0001	15.99%	4.85	07.декаб.22
Министерство Финансов	MTM036_0001	15.92%	2.68	30.нояб.22
Министерство Финансов	MTM072_0001	15.92%	5.97	30.нояб.22
Министерство Финансов	MTM036_0001	15.88%	2.70	23.нояб.22
Министерство Финансов	MTM060_0001	15.95%	4.91	23.нояб.22
Министерство Финансов	MOM048_0054	15.48%	3.84	16.нояб.22
Министерство Финансов	MTM060_0001	15.57%	4.91	16.нояб.22
Министерство Финансов	MTM048_0001	15.67%	3.84	09.нояб.22
Министерство Финансов	MTM036_0001	15.67%	2.74	09.нояб.22
Министерство Финансов	MTM060_0001	15.49%	4.95	02.нояб.22
Министерство Финансов	MTM048_0001	15.49%	3.85	02.нояб.22
Министерство Финансов	MOM036_0091	14.45%	2.30	26.окт.22
Министерство Финансов	MTM048_0001	15.45%	3.87	26.окт.22
Министерство Финансов	MOM048_0054	13.90%	3.89	26.окт.22
Министерство Финансов	MTM060_0001	15.45%	4.97	26.окт.22
Министерство Финансов	MTM048_0001	15.42%	3.89	19.окт.22

Ежедневный обзор

11 июля 2023 г.

Министерство Финансов	MOM036_0091	14.42%	2.32	19.окт.22
Министерство Финансов	MTM060_0001	15.43%	4.99	19.окт.22
Министерство Финансов	MOM048_0054	13.90%	3.93	12.окт.22
Министерство Финансов	MTM036_0001	14.95%	2.84	05.окт.22
Министерство Финансов	MTM048_0001	15.20%	3.93	05.окт.22
Министерство Финансов	MOM048_0054	13.90%	3.95	05.окт.22
Министерство Финансов	MTM048_0001	15.16%	0.95	28.сен.22
Министерство Финансов	MOM036_0091	14.00%	2.38	28.сен.22
Министерство Финансов	MOM048_0054	13.90%	3.97	28.сен.22
Министерство Финансов	MTM048_0001	15.15%	3.97	21.сен.22
Министерство Финансов	MOM048_0054	13.90%	3.99	21.сен.22
Министерство Финансов	MTM036_0001	14.88%	2.89	14.сен.22
Министерство Финансов	MOM036_0092	14.00%	2.80	07.сен.22
Министерство Финансов	MUM120_0014	14.45%	1.90	31.авг.22
Министерство Финансов	MUM120_0017	13.85%	4.50	31.авг.22
Министерство Финансов	MUM120_0017	13.85%	4.50	24.авг.22
Министерство Финансов	MKM012_0151	14.79%	1.00	24.авг.22
Министерство Финансов	MUM120_0014	14.45%	2.00	24.авг.22
Министерство Финансов	MKM012_0151	14.50%	1.00	17.авг.22
Министерство Финансов	MUM120_0014	14.22%	2.00	17.авг.22
Министерство Финансов	MUM120_0017	13.85%	4.60	17.авг.22
Министерство Финансов	MKM012_0151	14.50%	1.00	10.авг.22
Министерство Финансов	MUM120_0014	14.20%	2.00	10.авг.22
Министерство Финансов	MUM156_0005	13.85%	4.90	10.авг.22
Министерство Финансов	MUM180_0002	14.13%	1.90	03.авг.22
Министерство Финансов	MUM156_0005	13.85%	4.90	03.авг.22
Министерство Финансов	MUM180_0002	14.10%	1.90	27.июл.22
Министерство Финансов	MUM156_0005	13.85%	4.90	27.июл.22
Министерство Финансов	MUM144_0003	14.50%	0.80	20.июл.22
Министерство Финансов	MUM072_0013	13.73%	4.80	20.июл.22
Министерство Финансов	MUM180_0002	14.00%	1.90	20.июл.22
Министерство Финансов	MUM180_0002	14.00%	2.00	13.июл.22
Министерство Финансов	MUM144_0003	14.50%	0.80	13.июл.22
Министерство Финансов	MUM072_0013	13.70%	4.90	13.июл.22
Министерство Финансов	MUM180_0002	14.00%	2.00	07.июл.22
Министерство Финансов	MUM156_0005	13.71%	5.00	07.июл.22
Министерство Финансов	MUM144_0003	14.50%	0.80	07.июл.22
Министерство Финансов	MUM144_0003	14.50%	0.80	29.июн.22
Министерство Финансов	MUM072_0013	13.62%	4.90	29.июн.22
Министерство Финансов	MOM048_0053	13.75%	4.00	22.июн.22
Министерство Финансов	MOM036_0092	13.85%	3.00	22.июн.22
Министерство Финансов	MUM156_0005	13.62%	5.00	22.июн.22
Министерство Финансов	MUM144_0003	14.50%	0.90	15.июн.22
Министерство Финансов	MUM180_0001	14.00%	1.90	15.июн.22
Министерство Финансов	MOM036_0091	13.85%	2.70	08.июн.22
Министерство Финансов	MOM048_0052	13.75%	3.60	08.июн.22
Министерство Финансов	MUM072_0013	13.62%	0.90	08.июн.22
Министерство Финансов	MUM180_0001	14.00%	2.00	08.июн.22

Ежедневный обзор

11 июля 2023 г.

Министерство Финансов	MUM072_0013	14.50%	5.00	01.июн.22
Министерство Финансов	MUM180_0001	14.00%	2.00	01.июн.22
Министерство Финансов	MUM144_0003	14.50%	0.90	25.май.22
Министерство Финансов	MUM120_0017	13.62%	4.80	25.май.22
Министерство Финансов	MUM180_0001	14.00%	2.00	25.май.22
Министерство Финансов	MUM144_0003	14.50%	0.90	18.май.22
Министерство Финансов	MUM120_0017	13.62%	4.80	18.май.22
Министерство Финансов	MOM048_0052	13.75%	3.70	18.май.22
Министерство Финансов	MOM036_0091	13.85%	2.70	18.май.22
Министерство Финансов	MUM180_0001	14.00%	2.00	11.май.22
Министерство Финансов	MUM144_0003	14.50%	1.00	11.май.22
Министерство Финансов	MOM036_0091	13.83%	2.80	11.май.22
Министерство Финансов	MOM048_0052	13.75%	3.70	05.май.22
Министерство Финансов	MUM120_0017	13.62%	4.80	05.май.22
Министерство Финансов	MUM132_0006	13.76%	3.20	28.апр.22
Министерство Финансов	MOM048_0052	13.79%	3.70	27.апр.22
Министерство Финансов	MUM180_0002	13.97%	2.20	27.апр.22
Министерство Финансов	MOM036_0091	13.81%	2.80	27.апр.22
Министерство Финансов	MOM048_0052	13.62%	3.80	20.апр.22
Министерство Финансов	MUM072_0013	13.55%	5.10	20.апр.22
Министерство Финансов	MUM072_0013	13.17%	5.10	13.апр.22
Министерство Финансов	MUM180_0002	13.69%	2.20	13.апр.22
Министерство Финансов	MOM036_0091	13.56%	2.80	13.апр.22
Министерство Финансов	MOM036_0091	12.84%	2.90	06.апр.22
Министерство Финансов	MOM048_0052	12.64%	3.80	06.апр.22
Министерство Финансов	MUM072_0013	12.50%	5.10	29.мар.22
Министерство Финансов	MOM036_0091	12.71%	2.90	29.мар.22
Министерство Финансов	MUM072_0013	12.50%	5.10	29.мар.22
Министерство Финансов	MOM048_0052	12.59%	3.80	24.мар.22
Министерство Финансов	MUM072_0013	12.63%	5.20	24.мар.22
Министерство Финансов	MKM012_0150	13.70%	0.90	16.мар.22
Министерство Финансов	MOM036_0091	12.72%	2.90	16.мар.22
Министерство Финансов	MOM048_0052	12.67%	3.90	16.мар.22
Министерство Финансов	MUM096_0011	13.21%	6.70	02.мар.22
Министерство Финансов	MUM180_0016	12.91%	14.90	02.мар.22
Министерство Финансов	MUM180_0015	11.10%	14.50	23.фев.22
Министерство Финансов	MUM096_0012	10.97%	7.40	23.фев.22
Министерство Финансов	MUM180_0002	10.73%	2.40	16.фев.22
Министерство Финансов	MUM120_0019	11.04%	9.10	16.фев.22
Министерство Финансов	MOM036_0091	10.75%	3.00	09.фев.22
Министерство Финансов	MUM132_0007	10.99%	10.50	09.фев.22
Министерство Финансов	MUM096_0013	11.00%	8.00	02.фев.22
Министерство Финансов	MUM156_0007	11.00%	12.00	02.фев.22
Министерство Финансов	MUM180_0016	11.05%	15.00	26.январ.22
Министерство Финансов	MUM072_0013	10.90%	5.30	26.январ.22
Министерство Финансов	MKM012_0150	10.30%	1.00	20.январ.22
Министерство Финансов	MOM048_0052	10.67%	4.00	19.январ.22
Министерство Финансов	MUM144_0009	10.87%	11.60	19.январ.22

Ежедневный обзор

11 июля 2023 г.

Министерство Финансов	MUM096_0011	10.75%	6.80	19.янв.22
Министерство Финансов	MUM096_0012	10.75%	7.60	05.янв.22

*Источник: KASE, *лет до погашения с момента размещения*

Ежедневный обзор

11 июля 2023 г.

Таблица 6. Доля владения нот НБК нерезидентами, млрд тенге

Дата	Доля владения нот НБК нерезидентами					
	Резиденты	Нерезиденты	Всего в обращении	Резиденты	Нерезиденты	Изменение (нерезиденты)
23.06.2023	2 355.61	60.91	2 416.51	97.5%	2.5%	0.0
16.06.2023	2 355.61	60.91	2 416.51	97.5%	2.5%	-44.1
09.06.2023	2 463.77	105.05	2 568.82	95.9%	4.1%	0.0
02.06.2023	2 463.77	105.05	2 568.82	95.9%	4.1%	5.0
26.05.2023	2 761.58	100.05	2 861.63	96.5%	3.5%	0.0
19.05.2023	2 761.58	100.05	2 861.63	96.5%	3.5%	-30.0
12.05.2023	2 633.89	130	2 763.89	95.3%	4.7%	-5.4
05.05.2023	2 628.52	135.37	2 763.89	95.1%	4.9%	-21.9
28.04.2023	2 581.11	157.23	2 738.34	94.3%	5.7%	0.0
21.04.2023	2 581.11	157.23	2 738.34	94.3%	5.7%	20.8
14.04.2023	2 593.25	136.43	2 729.68	95.0%	5.0%	0.0
07.04.2023	2 593.25	136.43	2 729.68	95.0%	5.0%	27.1
31.03.2023	2 554.38	109.35	2 663.72	95.9%	4.1%	-0.1
24.03.2023	2 554.28	109.44	2 663.72	95.9%	4.1%	19.2
17.03.2023	2 371.16	90.29	2 461.45	96.3%	3.7%	0.1
10.03.2023	2 371.30	90.15	2 461.45	96.3%	3.7%	0.0
03.03.2023	2 626.35	90.15	2 716.50	96.7%	3.3%	0.0
24.02.2023	2 626.35	90.15	2 716.50	96.7%	3.3%	0.2
17.02.2023	2 495.23	90	2 585.23	96.5%	3.5%	0.0
10.02.2023	2 495.23	90	2 585.23	96.5%	3.5%	0.0
03.02.2023	2 307.85	90	2 397.85	96.2%	3.8%	0.0
27.01.2023	2 307.85	90	2 397.85	96.2%	3.8%	-10.0
20.01.2023	2 312.44	100	2 412.44	95.9%	4.1%	0.0
13.01.2023	2 312.44	100	2 412.44	95.9%	4.1%	0.0
06.01.2023	2 164.93	100	2 264.93	95.6%	4.4%	0.0
26.12.2022	1 629.02	100	1 729.02	94.2%	5.8%	0.0
15.12.2022	1 629.02	100	1 729.02	94.2%	5.8%	0.0
09.12.2022	1 512.83	100	1 612.83	93.8%	6.2%	0.0
02.12.2022	1 512.83	100	1 612.83	93.8%	6.2%	10.0
25.11.2022	1 473.73	90	1 563.73	94.2%	5.8%	0.0
18.11.2022	1 473.73	90	1 563.73	94.2%	5.8%	20.0
11.11.2022	1 257.63	70	1 327.63	94.7%	5.3%	0.0
04.11.2022	1 257.63	70	1 327.63	94.7%	5.3%	10.0
28.10.2022	1 102.35	60	1 162.35	94.8%	5.2%	-50.1
22.10.2022	1 511.10	110.1	1 621.20	93.2%	6.8%	20.1
14.10.2022	1 247.55	90	1 337.55	93.3%	6.7%	-29.9
07.10.2022	1 836.43	119.85	1 956.28	93.9%	6.1%	39.8
30.09.2022	1 661.29	80.02	1 741.31	95.4%	4.6%	-0.3
23.09.2022	1 585.08	80.3	1 665.38	95.2%	4.8%	0.3
16.09.2022	1 685.64	80	1 765.64	95.5%	4.5%	0.0
09.09.2022	1 413.61	80	1 493.61	94.6%	5.4%	-10.0
02.09.2022	1 827.90	90.01	1 917.92	95.3%	4.7%	18.3
27.08.2022	1 826.43	71.75	1 898.17	96.2%	3.8%	1.8
19.08.2022	1 751.17	70	1 821.17	96.2%	3.8%	-15.0

Ежедневный обзор

11 июля 2023 г.

12.08.2022	1 825.29	85.01	1 910.30	95.5%	4.5%	0.0
05.08.2022	1 615.40	85.01	1 700.41	95.0%	5.0%	-5.0
29.07.2022	1 728.29	90.01	1 818.30	95.0%	5.0%	0.0
22.07.2022	1 618.52	90.01	1 708.53	94.7%	5.3%	-38.4
15.07.2022	1 656.94	100.01	1 756.96	94.3%	5.7%	60.6
08.07.2022	1 596.31	120.76	1 717.08	93.0%	7.0%	-112.6
01.07.2022	1 708.95	120.76	1 829.71	93.4%	6.6%	83.5
24.06.2022	1 625.47	130.76	1 756.23	92.6%	7.4%	18.4
17.06.2022	1 607.04	140.76	1 747.81	91.9%	8.1%	-43.0
10.06.2022	1 650.01	140.76	1 790.78	92.1%	7.9%	19.7
03.06.2022	1 630.31	150.76	1 781.07	91.5%	8.5%	45.1
27.05.2022	1 585.22	150.76	1 735.99	91.3%	8.7%	-10.0
20.05.2022	1 578.15	160.76	1 738.91	90.8%	9.2%	0.0
13.05.2022	1 602.67	160.76	1 763.44	90.9%	9.1%	-20.0
06.05.2022	1 598.97	180.76	1 779.73	89.8%	10.2%	18.8
29.04.2022	1 610.90	162.01	1 772.92	90.9%	9.1%	0.0
22.04.2022	1 552.75	162.01	1 714.76	90.6%	9.4%	17.9
15.04.2022	1 435.62	144.1	1 579.72	90.9%	9.1%	14.1
08.04.2022	1 390.41	130.01	1 520.42	91.4%	8.6%	15.0
01.04.2022	1 354.55	115.01	1 469.56	92.2%	7.8%	40.0
25.03.2022	1 250.90	75.01	1 325.91	94.3%	5.7%	-71.3
18.03.2022	1 430.42	146.35	1 576.77	90.7%	9.3%	24.0
11.03.2022	1 341.62	122.31	1 463.93	91.6%	8.4%	-55.1
05.03.2022	1 683.99	177.37	1 861.36	90.5%	9.5%	-20.0
25.02.2022	1 679.87	197.41	1 877.28	89.5%	10.5%	45.6
18.02.2022	1 710.03	151.82	1 861.85	91.8%	8.2%	10.6
11.02.2022	1 770.99	141.26	1 912.25	92.6%	7.4%	12.3
04.02.2022	1 645.90	129.01	1 774.90	92.7%	7.3%	-13.0
28.01.2022	1 639.32	142.04	1 781.36	92.0%	8.0%	2.0
21.01.2022	1 693.79	140.04	1 833.83	92.4%	7.6%	10.1
14.01.2022	1 618.00	129.95	1 747.96	92.6%	7.4%	-62.4
06.01.2022	1 640.99	192.38	1 833.36	89.5%	10.5%	-18.9
31.12.2021	1 938.48	211.3	2 149.78	90.2%	9.8%	-0.4
24.12.2021	1 842.45	211.68	2 054.14	89.7%	10.3%	-4.2
15.12.2021	1 899.57	215.88	2 115.45	89.8%	10.2%	-111.9
10.12.2021	2 095.32	327.81	2 423.13	86.5%	13.5%	-45.3
03.12.2021	2 275.47	373.12	2 648.59	85.9%	14.1%	0.5
26.11.2021	2 152.41	372.67	2 525.08	85.2%	14.8%	-30.4
19.11.2021	2 086.03	403.07	2 489.11	83.8%	16.2%	22.6
12.11.2021	2 018.44	380.49	2 398.93	84.1%	15.9%	43.0
05.11.2021	2 036.33	337.49	2 373.82	85.8%	14.2%	-108.7
29.10.2021	2 546.32	446.21	2 992.54	85.1%	14.9%	25.5
22.10.2021	2 416.90	420.76	2 837.66	85.2%	14.8%	51.2
15.10.2021	2 425.02	369.61	2 794.62	86.8%	13.2%	-52.3
08.10.2021	2 433.47	421.9	2 855.37	85.2%	14.8%	2.8
01.10.2021	2 379.45	419.12	2 798.58	85.0%	15.0%	-52.1
24.09.2021	2 535.46	471.21	3 006.67	84.3%	15.7%	85.5
17.09.2021	2 432.57	385.73	2 818.29	86.3%	13.7%	33.1

Ежедневный обзор

11 июля 2023 г.

10.09.2021	2 424.57	352.68	2 777.26	87.3%	12.7%	-67.5
03.09.2021	2 690.72	420.2	3 110.91	86.5%	13.5%	-9.9
27.08.2021	2 793.58	430.08	3 223.66	86.7%	13.3%	-35.0
20.08.2021	2 782.93	465.08	3 248.01	85.7%	14.3%	-11.9
13.08.2021	2 730.47	476.95	3 207.42	85.1%	14.9%	49.2
06.08.2021	2 779.62	427.8	3 207.42	86.7%	13.3%	-53.4
30.07.2021	2 899.72	481.23	3 380.95	85.8%	14.2%	-26.2
23.07.2021	3 007.80	507.43	3 515.23	85.6%	14.4%	-49.4
16.07.2021	3 028.90	556.87	3 585.77	84.5%	15.5%	19.0
09.07.2021	3 029.13	537.87	3 567.00	84.9%	15.1%	12.1
03.07.2021	3 017.83	525.79	3 543.62	85.2%	14.8%	11.1
25.06.2021	2 941.48	514.68	3 456.16	85.1%	14.9%	-57.7
18.06.2021	2 900.83	572.34	3 473.17	83.5%	16.5%	26.1
11.06.2021	2 945.94	546.28	3 492.22	84.4%	15.6%	-28.4
04.06.2021	2 899.15	574.69	3 473.84	83.5%	16.5%	63.0
28.05.2021	2 733.50	511.65	3 245.15	84.2%	15.8%	-27.1
21.05.2021	2 667.30	538.74	3 206.04	83.2%	16.8%	26.4
14.05.2021	2 583.91	512.37	3 096.28	83.5%	16.5%	56.7
06.05.2021	2 668.79	455.69	3 124.48	85.4%	14.6%	6.5
30.04.2021	3 036.14	449.16	3 485.31	87.1%	12.9%	48.6
23.04.2021	2 989.95	400.55	3 390.50	88.2%	11.8%	-104.0
16.04.2021	2 856.56	504.58	3 361.14	85.0%	15.0%	-32.8
09.04.2021	2 982.52	537.36	3 519.89	84.7%	15.3%	-9.3
02.04.2021	2 915.59	546.7	3 462.29	84.2%	15.8%	-18.3
26.03.2021	2 891.13	564.96	3 456.08	83.7%	16.3%	1.8
19.03.2021	3 103.20	563.15	3 666.17	84.6%	15.4%	39.6

Источник: Национальный Банк РК

АО «Halyk Finance»

Департамент исследований

E-mail
research@halykfinance.kz

Департамент продаж

E-mail
sales@halykfinance.kz

Адрес:

Halyk Finance
пр. Абая, 109 «В», 5 этаж
A05A1B4, Алматы, Республика Казахстан
Тел. +7 727 339 43 77
www.halykfinance.kz

Bloomberg
HLFN
Refinitiv
Halyk Finance
Factset
Halyk Finance
Capital IQ
Halyk Finance

Заявление об ограничении ответственности

Настоящая публикация носит исключительно информационный характер и не является предложением или попыткой со стороны АО «Halyk Finance» купить, продать или вступить в иную сделку в отношении каких-либо ценных бумаг и иных финансовых инструментов, на которые в настоящей публикации может содержаться ссылка, предоставить какие-либо инвестиционные рекомендации или услуги. Указанные предложения могут быть направлены исключительно в соответствии с требованиями применимого законодательства. Настоящая публикация основана на информации, которую мы считаем надежной, однако мы не утверждаем, что все приведенные сведения абсолютно точны. При этом, отмечаем, что прошлая доходность не является показателем доходности инвестиций в будущем. Мы не несем ответственности за использование клиентами информации, содержащейся в настоящей публикации, а также за сделки и операции с ценными бумагами и иными финансовыми инструментами, упоминающимися в ней. Мы не берем на себя обязательство регулярно обновлять информацию, которая содержится в настоящей публикации или исправлять возможные неточности. HF, его аффилированные и должностные лица, партнеры и сотрудники, в том числе лица, участвующие в подготовке и выпуске этого материала, оставляют за собой право участвовать в сделках в отношении упоминающихся в настоящей публикации ценных бумаг и иных финансовых инструментов. Также отмечаем, что на ценные бумаги и иные финансовые инструменты, рассматриваемые в настоящей публикации и номинированные в иностранной валюте, могут оказывать влияние обменные курсы валют. Изменение обменных курсов валют может вызвать снижение стоимости инвестиций в указанные активы. Следует иметь в виду, что инвестирование в Американские депозитарные расписки также подвержено риску изменения обменного курса валют, а инвестирование в казахстанские ценные бумаги и иные финансовые инструменты имеет значительный риск. В указанной связи, инвесторы до принятия решения об участии в сделках с ценными бумагами и иными финансовыми инструментами, рассматриваемыми в настоящей публикации, должны проводить собственное исследование относительно надежности эмитентов данных ценных бумаг и иных финансовых инструментов.

Настоящая информация не предназначена для публичного распространения и не может быть воспроизведена, передана или опубликована, целиком или по частям, без предварительного письменного разрешения АО «Halyk Finance».