



# Ежедневный обзор

**Рынок труда в США вызывает опасения инвесторов**

# Ежедневный обзор

10 июля 2023 г.

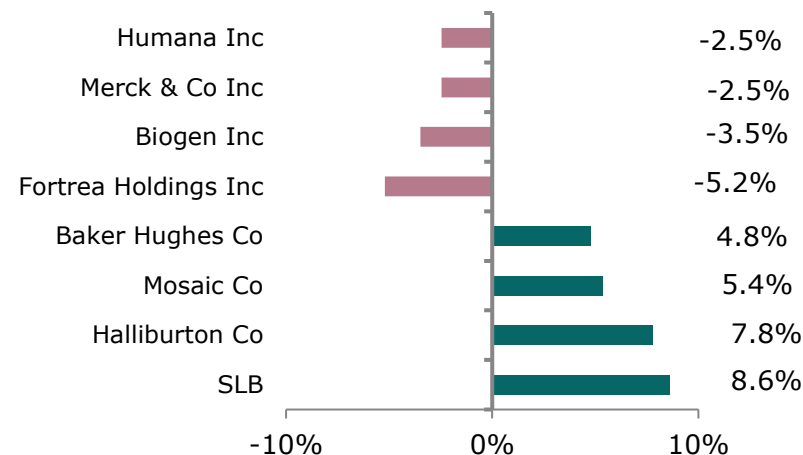
## » Рынок труда в США вызывает опасения инвесторов

В четверг вышел отчет об изменении количества рабочих мест в США от компании ADP (Automatic Data Processing). Согласно данному отчету, количество рабочих мест выросло на 497 тыс. что почти в 2 раза превышает показатель предыдущего месяца, когда количество новых мест составляло порядка 267 тыс. и стало самым высоким значением с марта 2022 года. Показатель безработицы при этом сократился на 0.1% до 3.6%, а средняя заработная плата выросла на 4.4% с начала года. Такая сильная динамика на рынке труда позволит ФРС США проводить более жесткую ДКП. Опасения инвесторов, связанные с такой ситуацией на рынке труда, отразились на динамике роста ключевых американских индексов. За прошедший день S&P, Dow Jones и NASDAQ скорректировались вниз на 0.29%, 0.55% и 0.13% соответственно.

## » Рост цен на нефть

Цены на нефть в пятницу увеличились на 2.5% до \$78.5 за баррель. В продолжении последствий заявлений России и Саудовской Аравии о сокращении поставок нефти в августе, повышенный спрос на нефть продолжает способствовать стабильному повышению цен на нефть.

## Лидеры и аутсайдеры индекса S&P 500



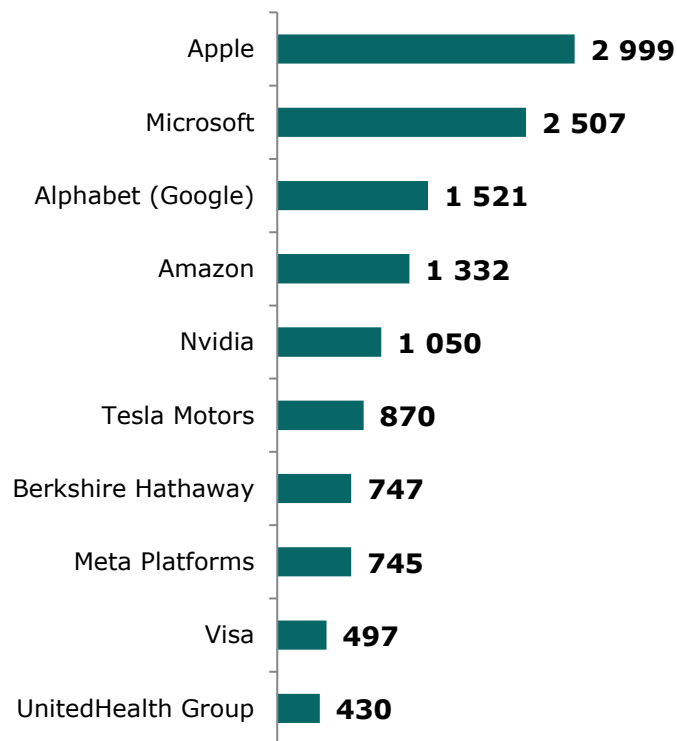
## Товарный рынок

	Знач.	Изменение			
		1D	1W	1M	YTD
Brent	78.5	2.5%	4.8%	4.9%	-8.7%
Медь	8 371	1.3%	0.7%	0.7%	0.0%
Цинк	2 362	-0.1%	-1.1%	0.5%	-20.5%
Золото	1 925.1	0.7%	0.3%	-2.1%	5.5%
Серебро	23.1	1.6%	1.4%	-4.7%	-3.6%
Природный газ	2.6	1.7%	-6.1%	11.7%	-41.3%
Алюминий	2 146	0.8%	-0.3%	-3.7%	-9.8%

# Ежедневный обзор

10 июля 2023 г.

>> Рыночная капитализация 10 крупнейших публичных компаний США, млрд \$



## Динамика изменения индекса S&P 500

	Изменение		Количество эмитентов	Вес, (%)
	в %	в пунктах		
S&P 500	-0.3%	-12.6	503	100%
<i>Information Technology</i>	-0.4%	-5.4	65	28.2%
<i>Health Care</i>	-0.8%	-6.8	65	13.2%
<i>Financials</i>	0.6%	0.8	72	12.5%
<i>Consumer Discretionary</i>	1.1%	0.8	53	10.7%
<i>Industrials</i>	0.1%	0.9	75	8.5%
<i>Communications Services</i>	0.1%	-2.2	23	8.5%
<i>Consumer Staples</i>	0.7%	-4.0	37	6.7%
<i>Energy</i>	0.3%	3.7	23	4.1%
<i>Utilities</i>	0.7%	-0.9	30	2.6%
<i>Real Estate</i>	0.3%	-0.6	31	2.5%
<i>Materials</i>	0.9%	1.0	29	2.5%

# Ежедневный обзор

10 июля 2023 г.

## »» Рынок труда в США вызывает опасения инвесторов

В четверг вышел отчет об изменении количества рабочих мест в США от компании ADP (Automatic Data Processing). Согласно данному отчету, их количество рабочих мест выросло на 497 тыс. что почти в 2 раза превышает показатель предыдущего месяца, когда количество новых мест составляло порядка 267 тыс. и было самым высоким значением с марта 2022 года. Показатель безработицы при этом сократился на 0.1% до 3.6%, а средняя заработная плата выросла на 4.4% с начала года. Такая сильная динамика на рынке труда позволит ФРС США проводить более жесткую ДКП. Опасения инвесторов, связанные с такой ситуацией на рынке труда, отразились на динамике роста ключевых американских индексов. За прошедший день S&P, Dow Jones и NASDAQ скорректировались вниз на 0.29%, 0.55% и 0.13% соответственно.

На прошлой неделе вышли данные по индексу деловой активности в секторе услуг и промышленности от ISM (Institute of Supply Management). Индекс деловой активности в промышленности продолжил сокращаться с 46.9 в мае до 46 в июне, отражая отрицательную динамику роста промышленности (-5.3% кв/кв), которое наблюдалось в 1кв2023 г. При этом в сфере услуг индекс увеличился с 50.3 до 53.9 и превысил ожидания рынка (51.3).

## »» Российский рубль потерял 30% своей стоимости

С начала года курс российского рубля к доллару США обесценился на 30%. На прошлой неделе рубль к доллару США и Евро в моменте торговался на уровне 94 и 102 руб соответственно. Такой динамике курса способствовало дальнейшее сокращение экспорта (-35% г/г в 1кв2023 г.) при одновременном росте импорта (+11% г/г в 1кв2023 г.), при этом профицит текущего счета сократился на 73.3% г/г до \$18.6 млрд. Кроме того, на динамику курса оказывал отток капитала из РФ по финансовому счету (\$230.3 млрд в 2022 г.), который в 1кв2023 г. составил \$21 млрд и ускорился после событий в конце июня, когда ЧВК «Вагнер» предпринял «марш справедливости» на Москву. Ослаблению курса российского рубля способствовали и словесные интервенции Первого заместителя Председателя

Фондовые индексы	Регион	Посл. Знач.	Изменение	
			За день	С начала года
<b>Americas</b>				
<b>S&amp;P500</b>	США	4 399.0	-0.29%	14.57%
<b>Dow Jones</b>	США	33 734.9	-0.55%	1.77%
<b>NASDAQ</b>	США	13 660.7	-0.13%	30.52%
<b>EMEA</b>				
<b>Euro Stoxx 50</b>	Евросона	4 236.6	0.32%	11.68%
<b>FTSE 100</b>	Великобритания	7 256.9	-0.32%	-2.61%
<b>CAC 40</b>	Франция	7 111.9	0.42%	9.86%
<b>DAX</b>	Германия	15 603.4	0.48%	12.06%
<b>IBEX 35</b>	Испания	9 248.8	-0.39%	12.39%
<b>FTSE MIB</b>	Италия	27 778.3	0.99%	17.17%
<b>Asia/Pacific</b>				
<b>Nikkei 225</b>	Япония	32 189.7	-0.61%	23.36%
<b>Hang Seng</b>	Гонконг	18 452.9	-0.43%	-6.72%
<b>CSI 300</b>	Китай	3 845.9	0.08%	-0.66%
<b>Shanghai</b>	Китай	3 205.2	-0.01%	3.75%
<b>Sensex</b>	Индия	65 325.5	0.07%	7.37%
<b>Singapore</b>	Сингапур	3 141.6	0.07%	-3.37%
<b>Emerging markets</b>				
<b>Bovespa</b>	Бразилия	118 898.0	1.25%	8.35%
<b>RTSI\$</b>	Россия	976.1	0.53%	0.56%
<b>NIFTY 50</b>	Индия	19 347.5	0.08%	6.86%
<b>TOP 40</b>	ЮАР	69 510.0	1.01%	3.82%
<b>Borsa Index</b>	Турция	6 187.1	0.75%	12.31%
<b>KASE</b>	Казахстан	3 612.2	0.01%	11.09%

# Ежедневный обзор

10 июля 2023 г.

Правительства РФ А. Белоусова, который заявлял, что видит оптимальным курс к доллару США на уровне от 80 до 90 рублей за доллар США. При этом заявление А. Силуанова, о том, что укрепление российской валюты на 1 рубль к доллару США приводит к сокращению доходной части федерального бюджета на 150-200 млрд рублей также расценивались рынком предвестником такого движения курса российского рубля. С учетом того, что дефицит за 6М2023 г. составил 2.6 трлн рублей (3.4 трлн за 5М2023 г.) при плане на 2023 г. в 2.9 трлн рублей или 2% ВВП, похоже это правило также работает и в обратную сторону.

## »» Валютный рынок

- Значение индекса доллара США (DXY), показывающего отношение курса доллара к корзине из шести мировых валют, скорректировалось до 102.3 п;
- Курс USDKZT укрепился на 0.4% до 443.9

## »» Главные новости

- На МАЭК завершены ремонтные работы после 2-й аварии;
- Кабмин держит на контроле ситуацию с распространением саранчи в регионах Казахстана.

## LIBOR (USD)

	Знач.	Значение на дату			
		1D	1W	1M	YTD
<b>LIBOR Overnight</b>	5.06%	5.05%	5.07%	5.07%	4.32%
<b>LIBOR1M</b>	5.29%	5.28%	5.22%	5.18%	4.39%
<b>LIBOR3M</b>	5.56%	5.54%	5.55%	5.51%	4.77%
<b>LIBOR6M</b>	5.84%	5.81%	5.76%	5.64%	5.14%
<b>LIBOR12M</b>	6.04%	5.96%	5.93%	5.72%	5.48%

## Валютный рынок

	Знач.	Изменение валютных пар			
		1D	1W	1M	YTD
<b>DXY</b>	102.3	-0.9%	-0.6%	-1.8%	-1.2%
<b>USD/KZT</b>	443.9	-0.4%	-2.3%	-0.9%	-4.1%
<b>USD/RUB</b>	91.7	0.4%	2.7%	12.0%	23.6%
<b>EUR/USD</b>	1.10	0.7%	0.5%	1.7%	2.4%
<b>GBP/USD</b>	1.28	0.8%	1.1%	2.2%	6.3%
<b>USD/JPY</b>	142.21	-1.3%	-1.5%	2.4%	8.5%

## Долговой рынок

	Валюта	YTM	YTM на			
			1D	1W	1M	YTD
<b>US Treasuries (10YR)</b>	US\$	4.07%	4.06%	3.85%	3.80%	3.87%
<b>US Treasuries (30YR)</b>	US\$	4.05%	4.05%	3.86%	3.95%	3.96%
<b>UK Gilts (30YR)</b>	GBP	4.65%	4.66%	4.39%	4.21%	3.67%
<b>Germany (10YR)</b>	EUR	2.65%	2.64%	2.44%	2.46%	2.57%
<b>Russia (10YR)</b>	RUB	9.51%	9.50%	9.45%	9.33%	9.14%
<b>Kazakhstan (3YR)</b>	US\$	3.69%	3.53%	3.37%	3.29%	3.37%

# Ежедневный обзор

10 июля 2023 г.

- **На МАЭК завершены ремонтные работы после 2-й аварии.**

На Мангистауском атомном энергетическом комбинате (МАЭК) завершены ремонтные работы на энергоблоке №1, сообщила пресс-служба МАЭК в воскресенье.

"Ремонтные работы энергоблока №1 на ТЭС ТОО "МАЭК" завершены. В 04:11 утра 9 июля блок включили в работу, а уже днем в 15:25 его загрузили до 150 МВт", - говорится в сообщении.

Вечером 3 июля на МАЭК из-за резкого увеличения подпитки на котле произошла вынужденная остановка энергоблока N1. Из-за аварийного отключения энергоблока произошел наброс мощности на транзитную ЛЭП 220 кВ Актау - Атырау - Уральск - ЕЭС России, в результате сработала противоаварийная автоматика с отключением линий 220 кВ Тенгиз - Бейнеу. Как следствие, энергосистема Мангистауской области перешла на изолированную работу с понижением частоты и отключением потребителей. Далее развитие аварии перешло на Атырауский энергоузел с выведением в изолированную работу (от транзитной ЛЭП 220 кВ) электростанций "Тенгизшевройла" (оператор разработки месторождения Тенгиз), NCOC (оператор Кашагана), Атырауской ТЭЦ, Атырауского НПЗ, КТК-К, половины города Атырау и районов области.

Ряд промышленных объектов в Атырауской области был переведен на резервные источники питания, в Мангистауской области промышленные объекты получают электроэнергию с ограничениями.

Напоминаем, что согласно данным информационно-аналитического центра газа и нефти Минэнерго, суточная добыча нефти упала до 200 тыс. тонн с 252.6 тыс. тонн добытых 2-го июля, за день до аварии.

*Источник: Интерфакс-Казахстан, Bloomberg*

- **Кабмин держит на контроле ситуацию с распространением саранчи в регионах Казахстана**

В правительстве Казахстана заявляют, что ситуация с распространением саранчи в регионах находится на контроле. Согласно распространенному в воскресенье сообщению пресс-службы премьер-министра, глава Минсельхоза Ербол Карашукеев прибыл в Костанайскую область для контроля предпринимаемых мер по борьбе с саранчой. В Актюбинской области с 8 июля находится вице-министр сельского хозяйства Абулхаир Тамабек.

Напоминаем, что ранее минсельхоз прогнозировал распространение саранчи на площади в 1.5 млн. гектаров. Обработка против итальянской саранчи по республике проведена на 1.2 млн га или на 92.3%.

*Источник: Интерфакс-Казахстан, Bloomberg*

# Ежедневный обзор

10 июля 2023 г.

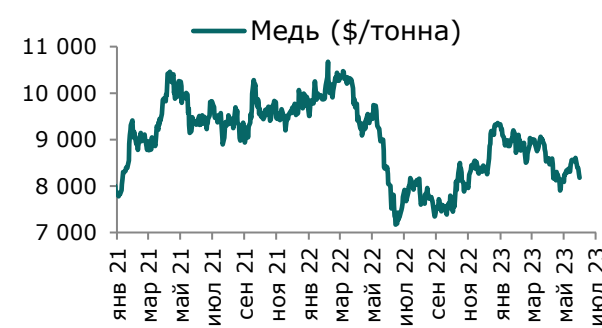
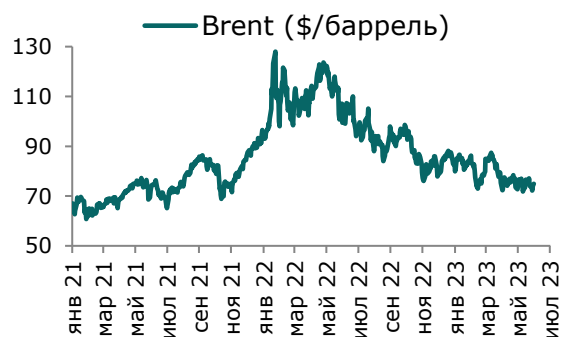
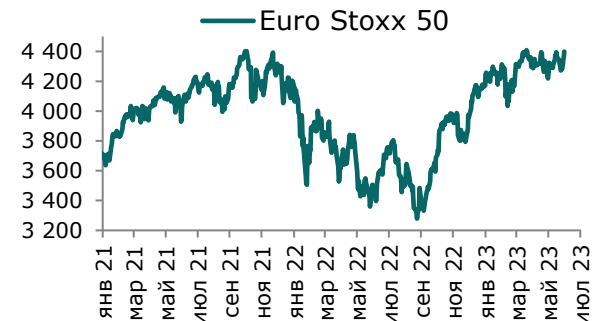
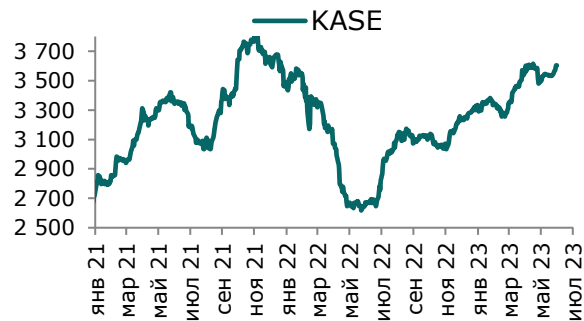
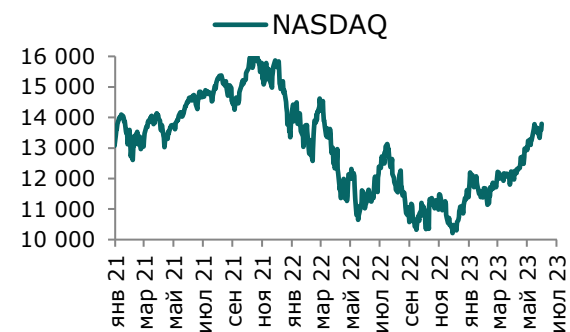
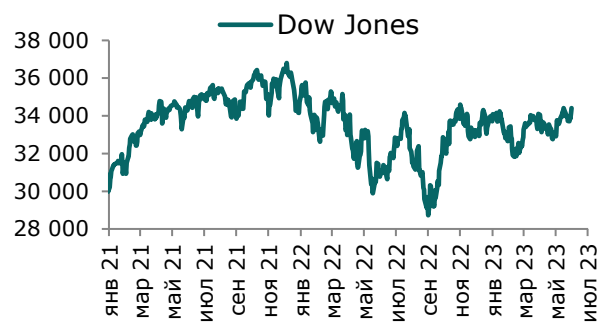
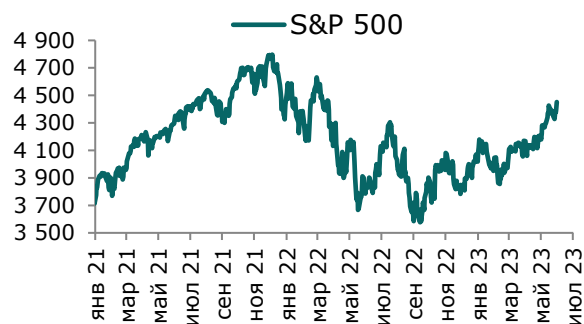
Таблица 1. Динамика изменения валют стран СНГ, развивающихся и развитых стран

Валютная пара (индекс)	Страна	Базовая ставка	Инфляция* 2021	Инфляция* 2022	Курс	1D	1W	1M	YTD
USD/KZT	Казахстан	16.75%	8.0%	14.9%	443.9	-0.4%	-2.3%	-0.9%	-4.1%
USD/RUB	Россия	7.50%	6.7%	13.8%	91.7	0.4%	2.7%	12.0%	23.6%
USD/GEL	Грузия	11.00%	9.3%	11.6%	2.60	0.1%	-0.1%	-0.3%	-3.8%
USD/KGS	Кыргызстан	13.00%	11.2%	14.7%	87.49	0.1%	0.4%	4.8%	2.2%
USD/TJS	Таджикистан	10.00%	8.0%	4.5%	10.91	0.0%	0.1%	0.3%	6.6%
USD/UZS	Узбекистан	14.00%	10.0%	12.3%	11 544.03	0.2%	0.1%	0.9%	2.8%
USD/UAH	Украина	25.00%	9.3%	20.1%	36.75	-0.6%	-0.5%	-0.5%	-0.5%
Развивающиеся страны									
USD/CNY	Китай	4.35%	0.9%	2.0%	7.23	-0.3%	-0.4%	1.5%	4.7%
USD/BRL	Бразилия	13.75%	8.3%	9.3%	4.87	-0.9%	1.3%	0.1%	-7.7%
USD/INR	Индия	6.50%	4.1%	6.7%	82.61	-0.2%	0.7%	0.2%	-0.2%
USD/ZAR	ЮАР	8.25%	4.6%	6.9%	18.87	-1.3%	0.1%	0.2%	10.7%
USD/TRY	Турция	15.00%	19.4%	72.0%	26.07	-0.1%	0.2%	12.7%	39.3%
Развитые страны									
DXY	США	5.25%	4.7%	8.0%	102.3	-0.9%	-0.6%	-1.8%	-1.2%
USD/CAD	Канада	4.75%	3.4%	6.8%	1.33	-0.7%	0.2%	-0.6%	-2.1%
GBP/USD	Великобритания	5.00%	2.6%	9.1%	1.28	0.8%	1.1%	2.2%	6.3%
USD/CHF	Швейцария	1.75%	0.6%	2.8%	0.89	-0.7%	-0.8%	-1.1%	-3.9%
USD/JPY	Япония	-0.10%	-0.3%	2.5%	142.21	-1.3%	-1.5%	2.4%	8.5%
USD/KRW	Южная Корея	3.50%	2.3%	5.1%	1 305.20	0.3%	-1.0%	0.1%	3.1%

Источник: Bloomberg, \*показатель темпа инфляции в среднем за год

# Ежедневный обзор

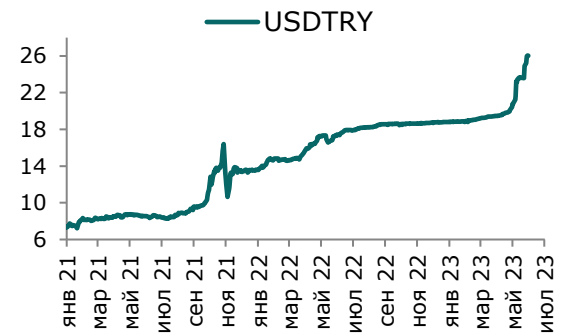
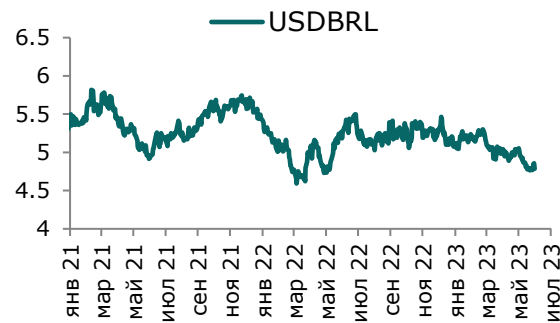
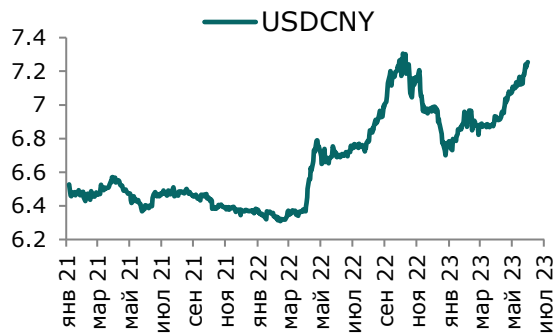
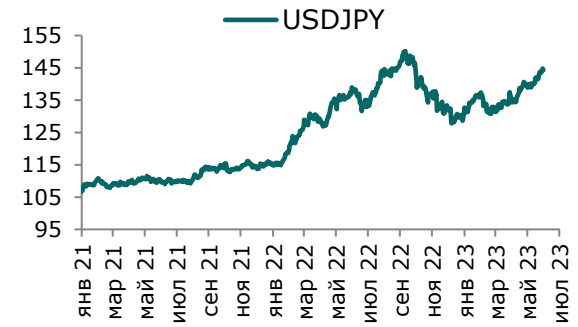
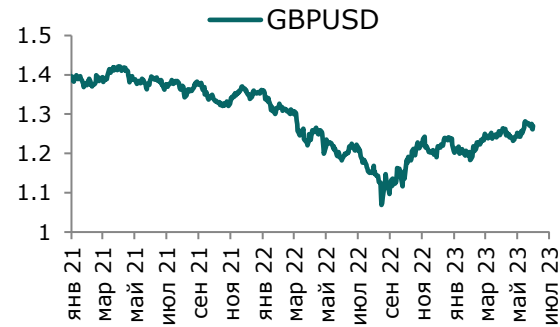
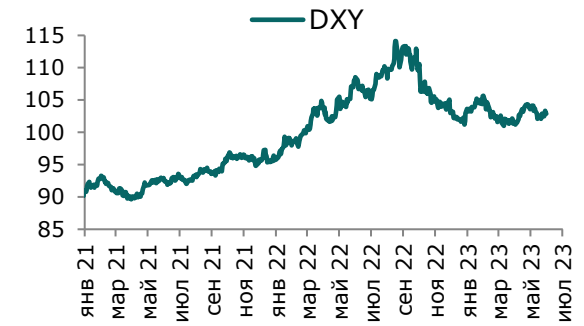
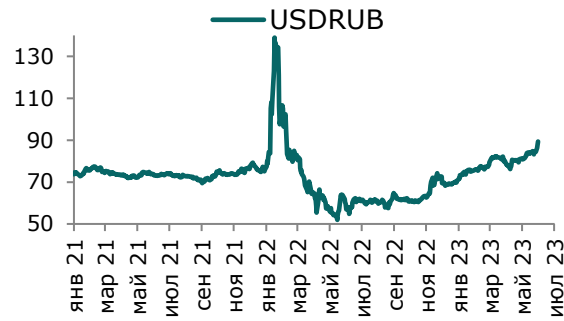
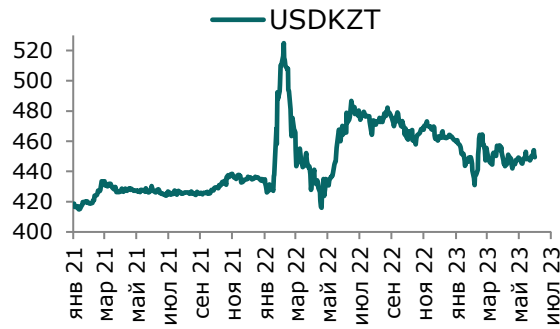
10 июля 2023 г.





# Ежедневный обзор

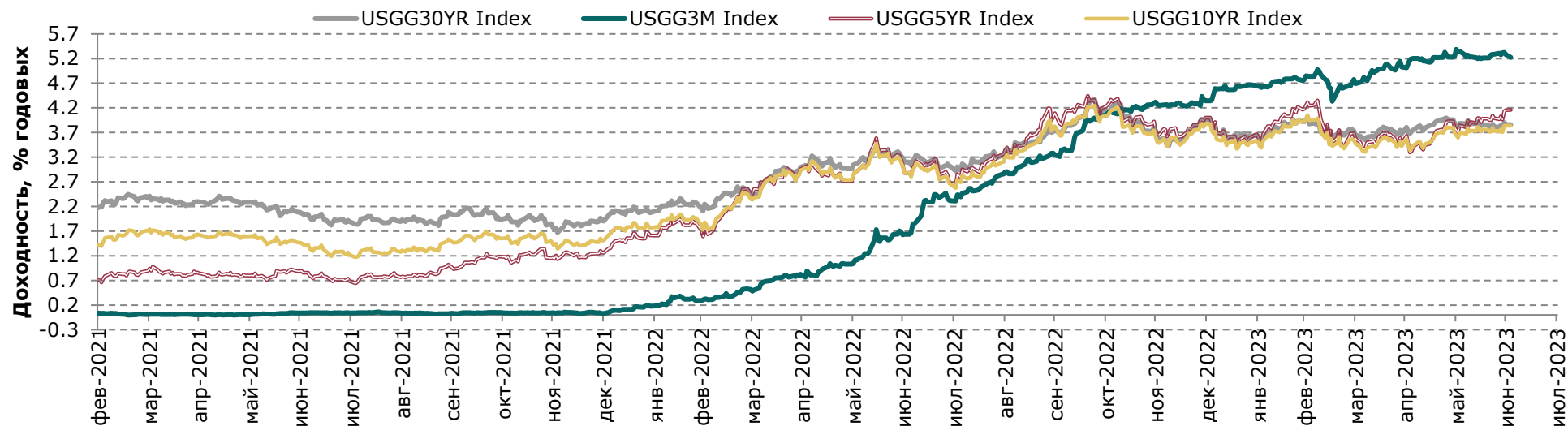
10 июля 2023 г.



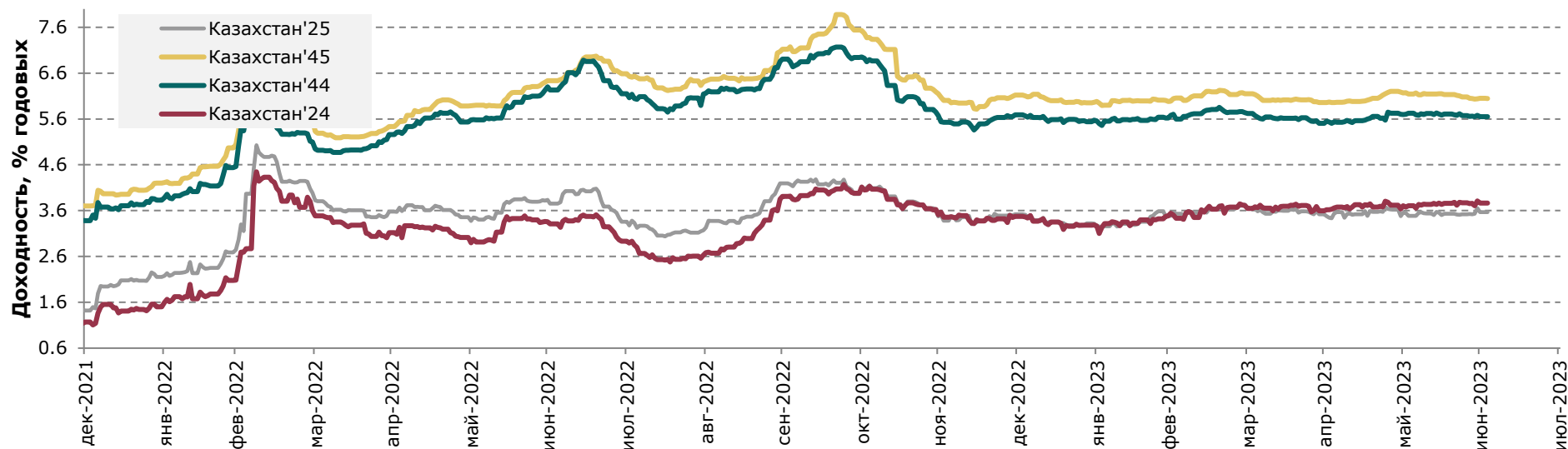
# Ежедневный обзор

10 июля 2023 г.

## Доходность государственных ценных бумаг США



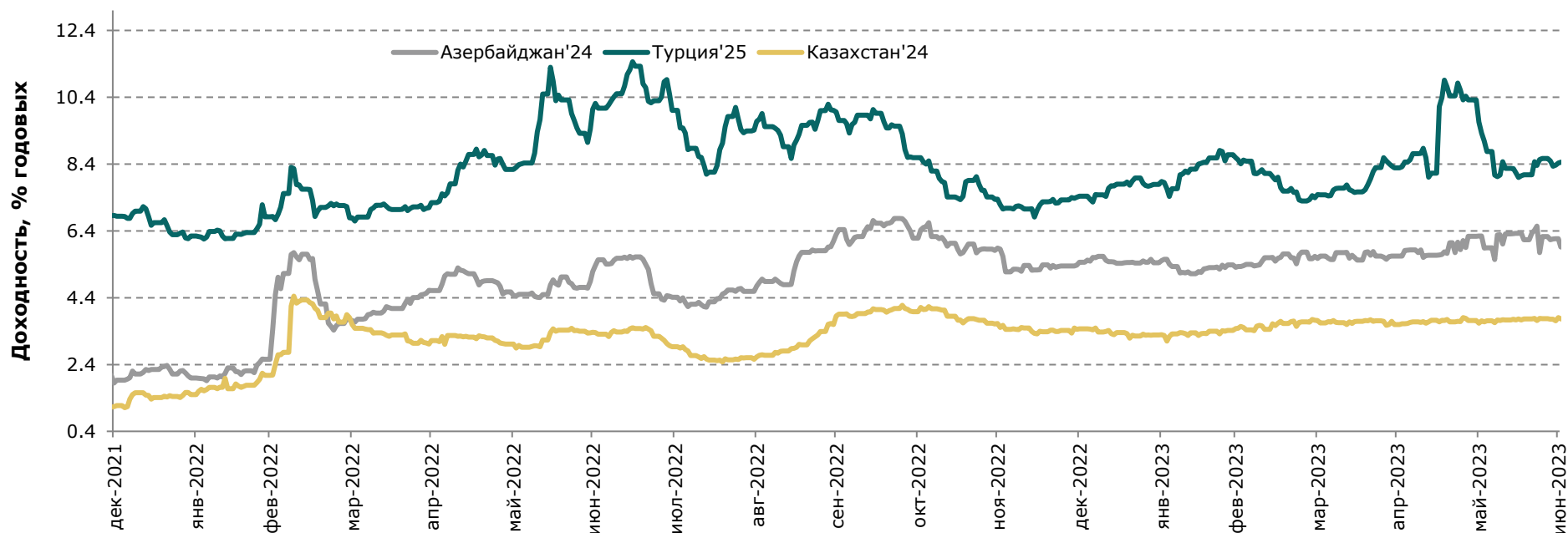
## Динамика доходности суверенных облигаций РК



# Ежедневный обзор

10 июля 2023 г.

## Динамика доходности суверенных еврооблигаций Турции и Азербайджана



# Ежедневный обзор

10 июля 2023 г.

**Таблица 2. Информация по казахстанским еврооблигациям**

Выпуск	Валюта	Купон	Цена		Доходность		Спред		Дата погашения	Объем бумаг в обращении, млн.	Дюрация
			Покупка	Продажа	Покупка	Продажа	Z-Sprd	G-Sprd			
<b>Республика Казахстан</b>											
KAZAKS 0.6 09/30/26	EUR	0.60	88.02	88.99	4.67	4.32	77.24	150.27	30.09.2026	500	3.06
KAZAKS 2 3/8 11/09/28	EUR	2.38	106.00	106.00	1.21	1.21	-201.25	-128.32	09.11.2028	525	4.96
KAZAKS 1 1/2 09/30/34	EUR	1.50	71.33	72.32	4.87	4.73	173.80	231.44	30.09.2034	650	9.62
KAZAKS 1.55 11/09/23	EUR	1.55	98.73	99.25	5.22	3.71	-10.35	17.62	09.11.2023	525	0.34
KAZAKS 3 7/8 10/14/24	USD	3.88	99.68	100.52	4.13	3.45	-178.28	-174.60	14.10.2024	1500	1.22
KAZAKS 6 1/2 07/21/45	USD	6.50	105.09	105.87	6.08	6.02	254.81	199.17	21.07.2045	1500	11.59
KAZAKS 5 1/8 07/21/25	USD	5.13	102.66	103.50	3.76	3.34	-148.47	-154.92	21.07.2025	2500	1.89
KAZAKS 4 7/8 10/14/44	USD	4.88	89.71	90.80	5.72	5.62	215.98	158.10	14.10.2044	1000	12.52
<b>НК КазМунайГаз</b>											
KZOKZ 6 3/8 10/24/48	USD	6.38	85.23	86.22	7.71	7.61	416.93	365.28	24.10.2048	1500	11.33
KZOKZ 5 3/4 04/19/47	USD	5.75	81.17	81.99	7.45	7.36	391.54	337.65	19.04.2047	1250	11.51
KZOKZ 5 3/8 04/24/30	USD	5.38	92.77	93.40	6.72	6.59	280.28	257.92	24.04.2030	1250	5.49
KZOKZ 3 1/2 04/14/33	USD	3.50	77.35	78.15	6.69	6.56	294.63	272.18	14.04.2033	750	7.79
KZOKZ 4 3/4 04/19/27	USD	4.75	94.77	95.35	6.32	6.14	194.64	176.11	19.04.2027	1000	3.36
<b>Самрук Казына</b>											
SAMRUK 2 10/28/26	USD	2.00	90.63	91.39	5.11	4.84	54.28	37.56	28.10.2026	500	3.12
<b>КазТрансГаз</b>											
KZTGKZ 4 3/8 09/26/27	USD	4.38	92.57	93.98	6.41	6.01	190.91	170.88	26.09.2027	706	3.72
<b>Казахстан ТемирЖолы</b>											
KTZKZ 3 1/4 12/05/23	CHF	3.25	95.78	99.25	14.24	5.06	322.68	348.94	05.12.2023	250	0.38
<b>Банк Развития Казахстана</b>											
DBKAZ 5 3/4 05/12/25	USD	5.75	100.56	101.31	5.42	5.00	7.59	3.13	12.05.2025	500	1.72
DBKAZ 2.95 05/06/31	USD	2.95	79.12	80.05	6.38	6.20	251.52	225.25	06.05.2031	255	6.68
<b>ТенгизШевройл</b>											
TENGIZ 4 08/15/26	USD	4.00	90.48	91.45	7.78	7.37	291.06	280.23	15.08.2026	1000	2.57
TENGIZ 3 1/4 08/15/30	USD	3.25	76.27	77.08	7.64	7.46	371.93	347.08	15.08.2030	750	5.95
TENGIZ 2 5/8 08/15/25	USD	2.63	90.80	91.68	7.42	6.93	215.51	207.24	15.08.2025	500	1.97

# Ежедневный обзор

10 июля 2023 г.

**Таблица 3. Информация по узбекским еврооблигациям**

Выпуск	Валюта	Купон	Цена		Доходность		Спред		Дата погашения	Объем бумаг в обращении, млн.	Дюрация
			Покупка	Продажа	Покупка	Продажа	Z-Sprd	G-Sprd			
<b>Республика Узбекистан</b>											
UZBEK 4,75 2024	USD	4.75%	98.76	99.46	6.80	5.64	-25.20	-10.35	20.02.2024	500	0.59
UZBEK 5,375 2029	USD	5.38%	91.17	92.17	7.32	7.09	312.07	291.60	20.02.2029	500	4.62
UZBEK 3,7 2030	USD	3.70%	80.44	81.48	7.15	6.95	317.74	293.06	25.11.2030	555	6.16
<b>НБ Республики Узбекистан</b>											
NBUZB 4,85 2025	USD	4.85%	94.28	95.42	7.61	7.04	222.28	212.26	21.10.2025	300	2.10
<b>Узпромстройбанк</b>											
SQBNZU 5,75 2024	USD	5.75%	93.04	96.55	11.22	8.39	321.14	325.04	02.12.2024	300	1.30
<b>Ипотека Банк</b>											
IPTBZU 5,5 2025	USD	5.50%	92.15	93.18	9.25	8.74	411.72	401.74	19.11.2025	300	2.14

**Таблица 4. Информация по прочим еврооблигациям**

Выпуск	Валюта	Купон	Цена		Доходность		Спред		Дата погашения	Объем бумаг в обращении, млн.	Дюрация
			Покупка	Продажа	Покупка	Продажа	Z-Sprd	OAS-Sprd			
SEASPAN CORP	USD	5.50%	78.51	80.98	10.35	9.72	585.60	561.70	01.08.2029	750	4.74
GRUPO AXO SA DE CV	USD	5.75%	85.98	87.09	11.53	11.04	657.97	647.14	08.06.2026	325	2.56
CYDSA SAB DE CV	USD	6.25%	90.61	92.54	8.95	8.37	425.71	398.58	04.10.2027	332	3.55
BUKIT MAKMUR MANDIRI UTA	USD	7.75%	84.42	85.84	15.23	14.48	989.58	975.23	10.02.2026	400	2.14
EMPRESA ELECTRICA COCHRA	USD	5.50%	92.18	92.99	9.75	9.29	469.50	459.13	14.05.2027	258	1.84
GRUPO UNICOMER CO LTD	USD	7.88%	99.01	99.99	9.27	7.80	255.54	200.35	01.04.2024	350	0.69
IOCHPE-MAX/MAX WHEELS MX	USD	5.00%	84.35	85.30	9.06	8.79	479.27	459.08	07.05.2028	400	4.08
ADECOAGRO SA	USD	6.00%	92.91	93.62	8.01	7.80	368.60	336.55	21.09.2027	500	3.56

# Ежедневный обзор

10 июля 2023 г.

## Кривая доходности ГЦБ РК

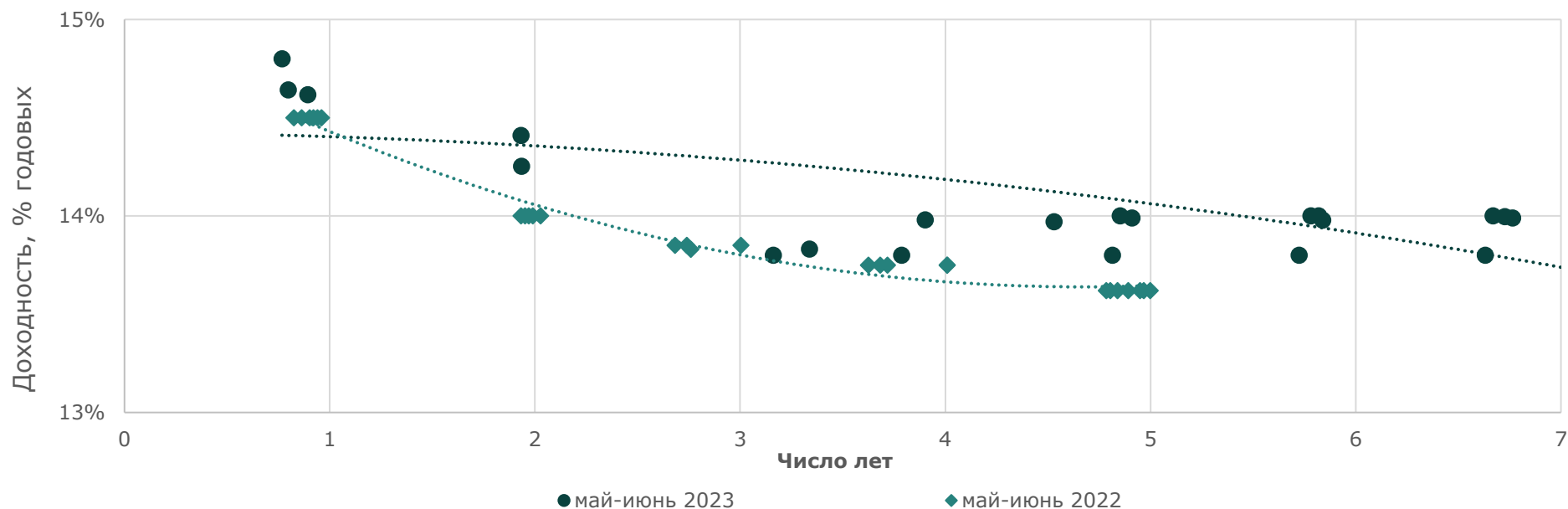


Таблица 5. Последние размещения ГЦБ

Эмитент	Тикер	Доходность	Лет до погашения*	Дата размещения
<b>Ценные бумаги Министерства Финансов</b>				
Министерство Финансов	MUM084_0018	13.80%	4.81	21.июн.23
Министерство Финансов	MUM180_0016	11.60%	13.62	21.июн.23
Министерство Финансов	MUM096_0013	13.80%	6.63	21.июн.23
Министерство Финансов	MUM012_0155	14.64%	0.80	21.июн.23
Министерство Финансов	MUM108_0014	13.60%	8.92	21.июн.23
Министерство Финансов	MUM120_0016	14.25%	1.93	21.июн.23
Министерство Финансов	MUM120_0019	13.70%	7.74	21.июн.23
Министерство Финансов	MUM096_0014	13.80%	7.92	14.июн.23
Министерство Финансов	MUM072_0014	13.80%	5.72	14.июн.23
Министерство Финансов	MUM180_0006	13.80%	3.79	14.июн.23
Министерство Финансов	MUM180_0013	13.00%	9.81	14.июн.23
Министерство Финансов	MUM108_0014	13.80%	8.94	14.июн.23
Министерство Финансов	MOM060_0052	13.80%	3.16	07.июн.23
Министерство Финансов	MUM012_0154	14.80%	0.77	07.июн.23
Министерство Финансов	MUM096_0013	14.00%	6.67	07.июн.23
Министерство Финансов	MUM168_0005	12.00%	11.76	07.июн.23
Министерство Финансов	MUM108_0014	14.00%	8.96	07.июн.23

# Ежедневный обзор

10 июля 2023 г.

Министерство Финансов	MUM084_0018	14.00%	4.85	07.июн.23
Министерство Финансов	MUM096_0014	14.00%	7.97	24.май.23
Министерство Финансов	MUM072_0014	14.00%	5.78	24.май.23
Министерство Финансов	MOM024_0088	14.41%	1.93	24.май.23
Министерство Финансов	MUM180_0013	13.00%	9.87	24.май.23
Министерство Финансов	MOM048_0054	13.83%	3.34	17.май.23
Министерство Финансов	MKM012_0155	14.62%	0.89	17.май.23
Министерство Финансов	MUM084_0018	13.99%	4.91	17.май.23
Министерство Финансов	MUM096_0013	14.00%	6.73	17.май.23
Министерство Финансов	MOM060_0054	13.97%	4.53	10.май.23
Министерство Финансов	MUM300_0001	11.50%	15.62	10.май.23
Министерство Финансов	MUM156_0007	12.25%	10.78	10.май.23
Министерство Финансов	MUM072_0014	14.00%	5.82	10.май.23
Министерство Финансов	MUM180_0013	13.00%	9.91	10.май.23
Министерство Финансов	MUM096_0013	13.99%	6.76	03.май.23
Министерство Финансов	MUM072_0014	13.98%	5.84	03.май.23
Министерство Финансов	MUM180_0006	13.98%	3.90	03.май.23
Министерство Финансов	MUM120_0019	13.99%	7.90	26.апр.23
Министерство Финансов	MUM180_0016	11.60%	13.77	26.апр.23
Министерство Финансов	MUM180_0006	13.97%	3.92	26.апр.23
Министерство Финансов	MUM156_0007	12.25%	10.82	26.апр.23
Министерство Финансов	MOM048_0054	13.82%	3.41	19.апр.23
Министерство Финансов	MUM084_0018	13.85%	4.99	19.апр.23
Министерство Финансов	MUM120_0019	13.98%	7.92	19.апр.23
Министерство Финансов	MKM012_0154	14.80%	0.90	19.апр.23
Министерство Финансов	MUM072_0014	14.02%	5.90	12.апр.23
Министерство Финансов	MTM084_0001	17.27%	6.90	12.апр.23
Министерство Финансов	MUM180_0006	13.97%	3.96	12.апр.23
Министерство Финансов	MUM120_0019	13.93%	7.93	12.апр.23
Министерство Финансов	MTM096_0001	17.71%	7.78	05.апр.23
Министерство Финансов	MUM120_0019	13.98%	7.95	05.апр.23
Министерство Финансов	MKM012_0155	14.65%	1.01	05.апр.23
Министерство Финансов	MUM168_0005	12.00%	11.94	05.апр.23
Министерство Финансов	MUM300_0001	11.50%	15.75	24.мар.23
Министерство Финансов	MOM060_0052	14.00%	3.37	24.мар.23
Министерство Финансов	MOM024_0087	14.99%	1.84	15.мар.23
Министерство Финансов	MUM132_0007	13.87%	9.37	15.мар.23
Министерство Финансов	MUM144_0009	13.00%	10.47	09.мар.23
Министерство Финансов	MKM012_0154	15.55%	1.01	09.мар.23
Министерство Финансов	MUM180_0015	11.68%	13.50	01.мар.23
Министерство Финансов	MOM048_0053	15.65%	3.34	22.фев.23
Министерство Финансов	MOM060_0054	15.87%	4.76	15.фев.23
Министерство Финансов	MOM024_0087	16.00%	1.91	15.фев.23
Министерство Финансов	MTM096_0001	17.28%	7.92	15.фев.23
Министерство Финансов	MUM132_0007	14.05%	9.47	08.фев.23
Министерство Финансов	MTM072_0001	17.01%	5.78	08.фев.23
Министерство Финансов	MUM144_0009	13.00%	10.55	08.фев.23
Министерство Финансов	MUM096_0012	15.55%	6.49	01.фев.23

# Ежедневный обзор

10 июля 2023 г.

Министерство Финансов	MUM180_0016	11.60%	14.00	01.фев.23
Министерство Финансов	MUM012_0153	16.54%	0.97	01.фев.23
Министерство Финансов	MUM240_0002	12.25%	11.30	25.январ.23
Министерство Финансов	MUM096_0011	15.66%	5.76	25.январ.23
Министерство Финансов	MUM144_0009	13.00%	10.58	25.январ.23
Министерство Финансов	MOM024_0087	16.66%	1.97	25.январ.23
Министерство Финансов	MOM060_0054	16.13%	4.84	18.январ.23
Министерство Финансов	MUM012_0153	16.70%	1.01	18.январ.23
Министерство Финансов	MUM132_0007	14.05%	9.53	18.январ.23
Министерство Финансов	MUM144_0009	13.00%	10.62	11.январ.23
Министерство Финансов	MOM048_0053	16.47%	3.45	11.январ.23
Министерство Финансов	MUM096_0011	15.80%	5.80	11.январ.23
Министерство Финансов	MUM300_0001	11.50%	15.97	04.январ.23
Министерство Финансов	MTM072_0001	16.49%	5.88	04.январ.23
Министерство Финансов	MUM096_0013	15.48%	7.09	04.январ.23
Министерство Финансов	MUM084_0018	16.02%	5.29	28.декаб.22
Министерство Финансов	MOM060_0054	15.99%	4.89	28.декаб.22
Министерство Финансов	MTM036_0001	15.80%	2.61	28.декаб.22
Министерство Финансов	MOM048_0054	15.99%	3.72	28.декаб.22
Министерство Финансов	MTM048_0001	16.32%	3.70	28.декаб.22
Министерство Финансов	MTM072_0001	16.20%	5.92	21.декаб.22
Министерство Финансов	MTM048_0001	16.20%	3.72	21.декаб.22
Министерство Финансов	MUM084_0018	16.00%	5.31	21.декаб.22
Министерство Финансов	MTM036_0001	16.19%	2.62	21.декаб.22
Министерство Финансов	MTM060_0001	16.20%	4.82	21.декаб.22
Министерство Финансов	MOM060_0054	15.83%	4.93	14.декаб.22
Министерство Финансов	MTM072_0001	16.09%	5.93	14.декаб.22
Министерство Финансов	MOM048_0054	15.97%	3.76	14.декаб.22
Министерство Финансов	MOM036_0091	16.58%	2.16	14.декаб.22
Министерство Финансов	MTM072_0001	15.99%	5.95	07.декаб.22
Министерство Финансов	MTM048_0001	15.99%	3.76	07.декаб.22
Министерство Финансов	MTM036_0001	15.99%	2.66	07.декаб.22
Министерство Финансов	MTM060_0001	15.99%	4.85	07.декаб.22
Министерство Финансов	MTM036_0001	15.92%	2.68	30.нояб.22
Министерство Финансов	MTM072_0001	15.92%	5.97	30.нояб.22
Министерство Финансов	MTM036_0001	15.88%	2.70	23.нояб.22
Министерство Финансов	MTM060_0001	15.95%	4.91	23.нояб.22
Министерство Финансов	MOM048_0054	15.48%	3.84	16.нояб.22
Министерство Финансов	MTM060_0001	15.57%	4.91	16.нояб.22
Министерство Финансов	MTM048_0001	15.67%	3.84	09.нояб.22
Министерство Финансов	MTM036_0001	15.67%	2.74	09.нояб.22
Министерство Финансов	MTM060_0001	15.49%	4.95	02.нояб.22
Министерство Финансов	MTM048_0001	15.49%	3.85	02.нояб.22
Министерство Финансов	MOM036_0091	14.45%	2.30	26.окт.22
Министерство Финансов	MTM048_0001	15.45%	3.87	26.окт.22
Министерство Финансов	MOM048_0054	13.90%	3.89	26.окт.22
Министерство Финансов	MTM060_0001	15.45%	4.97	26.окт.22
Министерство Финансов	MTM048_0001	15.42%	3.89	19.окт.22



# Ежедневный обзор

10 июля 2023 г.

Министерство Финансов	MOM036_0091	14.42%	2.32	19.окт.22
Министерство Финансов	MTM060_0001	15.43%	4.99	19.окт.22
Министерство Финансов	MOM048_0054	13.90%	3.93	12.окт.22
Министерство Финансов	MTM036_0001	14.95%	2.84	05.окт.22
Министерство Финансов	MTM048_0001	15.20%	3.93	05.окт.22
Министерство Финансов	MOM048_0054	13.90%	3.95	05.окт.22
Министерство Финансов	MTM048_0001	15.16%	0.95	28.сен.22
Министерство Финансов	MOM036_0091	14.00%	2.38	28.сен.22
Министерство Финансов	MOM048_0054	13.90%	3.97	28.сен.22
Министерство Финансов	MTM048_0001	15.15%	3.97	21.сен.22
Министерство Финансов	MOM048_0054	13.90%	3.99	21.сен.22
Министерство Финансов	MTM036_0001	14.88%	2.89	14.сен.22
Министерство Финансов	MOM036_0092	14.00%	2.80	07.сен.22
Министерство Финансов	MUM120_0014	14.45%	1.90	31.авг.22
Министерство Финансов	MUM120_0017	13.85%	4.50	31.авг.22
Министерство Финансов	MUM120_0017	13.85%	4.50	24.авг.22
Министерство Финансов	MKM012_0151	14.79%	1.00	24.авг.22
Министерство Финансов	MUM120_0014	14.45%	2.00	24.авг.22
Министерство Финансов	MKM012_0151	14.50%	1.00	17.авг.22
Министерство Финансов	MUM120_0014	14.22%	2.00	17.авг.22
Министерство Финансов	MUM120_0017	13.85%	4.60	17.авг.22
Министерство Финансов	MKM012_0151	14.50%	1.00	10.авг.22
Министерство Финансов	MUM120_0014	14.20%	2.00	10.авг.22
Министерство Финансов	MUM156_0005	13.85%	4.90	10.авг.22
Министерство Финансов	MUM180_0002	14.13%	1.90	03.авг.22
Министерство Финансов	MUM156_0005	13.85%	4.90	03.авг.22
Министерство Финансов	MUM180_0002	14.10%	1.90	27.июл.22
Министерство Финансов	MUM156_0005	13.85%	4.90	27.июл.22
Министерство Финансов	MUM144_0003	14.50%	0.80	20.июл.22
Министерство Финансов	MUM072_0013	13.73%	4.80	20.июл.22
Министерство Финансов	MUM180_0002	14.00%	1.90	20.июл.22
Министерство Финансов	MUM180_0002	14.00%	2.00	13.июл.22
Министерство Финансов	MUM144_0003	14.50%	0.80	13.июл.22
Министерство Финансов	MUM072_0013	13.70%	4.90	13.июл.22
Министерство Финансов	MUM180_0002	14.00%	2.00	07.июл.22
Министерство Финансов	MUM156_0005	13.71%	5.00	07.июл.22
Министерство Финансов	MUM144_0003	14.50%	0.80	07.июл.22
Министерство Финансов	MUM144_0003	14.50%	0.80	29.июн.22
Министерство Финансов	MUM072_0013	13.62%	4.90	29.июн.22
Министерство Финансов	MOM048_0053	13.75%	4.00	22.июн.22
Министерство Финансов	MOM036_0092	13.85%	3.00	22.июн.22
Министерство Финансов	MUM156_0005	13.62%	5.00	22.июн.22
Министерство Финансов	MUM144_0003	14.50%	0.90	15.июн.22
Министерство Финансов	MUM180_0001	14.00%	1.90	15.июн.22
Министерство Финансов	MOM036_0091	13.85%	2.70	08.июн.22
Министерство Финансов	MOM048_0052	13.75%	3.60	08.июн.22
Министерство Финансов	MUM072_0013	13.62%	0.90	08.июн.22
Министерство Финансов	MUM180_0001	14.00%	2.00	08.июн.22

# Ежедневный обзор

10 июля 2023 г.

Министерство Финансов	MUM072_0013	14.50%	5.00	01.июн.22
Министерство Финансов	MUM180_0001	14.00%	2.00	01.июн.22
Министерство Финансов	MUM144_0003	14.50%	0.90	25.май.22
Министерство Финансов	MUM120_0017	13.62%	4.80	25.май.22
Министерство Финансов	MUM180_0001	14.00%	2.00	25.май.22
Министерство Финансов	MUM144_0003	14.50%	0.90	18.май.22
Министерство Финансов	MUM120_0017	13.62%	4.80	18.май.22
Министерство Финансов	MOM048_0052	13.75%	3.70	18.май.22
Министерство Финансов	MOM036_0091	13.85%	2.70	18.май.22
Министерство Финансов	MUM180_0001	14.00%	2.00	11.май.22
Министерство Финансов	MUM144_0003	14.50%	1.00	11.май.22
Министерство Финансов	MOM036_0091	13.83%	2.80	11.май.22
Министерство Финансов	MOM048_0052	13.75%	3.70	05.май.22
Министерство Финансов	MUM120_0017	13.62%	4.80	05.май.22
Министерство Финансов	MUM132_0006	13.76%	3.20	28.апр.22
Министерство Финансов	MOM048_0052	13.79%	3.70	27.апр.22
Министерство Финансов	MUM180_0002	13.97%	2.20	27.апр.22
Министерство Финансов	MOM036_0091	13.81%	2.80	27.апр.22
Министерство Финансов	MOM048_0052	13.62%	3.80	20.апр.22
Министерство Финансов	MUM072_0013	13.55%	5.10	20.апр.22
Министерство Финансов	MUM072_0013	13.17%	5.10	13.апр.22
Министерство Финансов	MUM180_0002	13.69%	2.20	13.апр.22
Министерство Финансов	MOM036_0091	13.56%	2.80	13.апр.22
Министерство Финансов	MOM036_0091	12.84%	2.90	06.апр.22
Министерство Финансов	MOM048_0052	12.64%	3.80	06.апр.22
Министерство Финансов	MUM072_0013	12.50%	5.10	29.мар.22
Министерство Финансов	MOM036_0091	12.71%	2.90	29.мар.22
Министерство Финансов	MUM072_0013	12.50%	5.10	29.мар.22
Министерство Финансов	MOM048_0052	12.59%	3.80	24.мар.22
Министерство Финансов	MUM072_0013	12.63%	5.20	24.мар.22
Министерство Финансов	MKM012_0150	13.70%	0.90	16.мар.22
Министерство Финансов	MOM036_0091	12.72%	2.90	16.мар.22
Министерство Финансов	MOM048_0052	12.67%	3.90	16.мар.22
Министерство Финансов	MUM096_0011	13.21%	6.70	02.мар.22
Министерство Финансов	MUM180_0016	12.91%	14.90	02.мар.22
Министерство Финансов	MUM180_0015	11.10%	14.50	23.фев.22
Министерство Финансов	MUM096_0012	10.97%	7.40	23.фев.22
Министерство Финансов	MUM180_0002	10.73%	2.40	16.фев.22
Министерство Финансов	MUM120_0019	11.04%	9.10	16.фев.22
Министерство Финансов	MOM036_0091	10.75%	3.00	09.фев.22
Министерство Финансов	MUM132_0007	10.99%	10.50	09.фев.22
Министерство Финансов	MUM096_0013	11.00%	8.00	02.фев.22
Министерство Финансов	MUM156_0007	11.00%	12.00	02.фев.22
Министерство Финансов	MUM180_0016	11.05%	15.00	26.январ.22
Министерство Финансов	MUM072_0013	10.90%	5.30	26.январ.22
Министерство Финансов	MKM012_0150	10.30%	1.00	20.январ.22
Министерство Финансов	MOM048_0052	10.67%	4.00	19.январ.22
Министерство Финансов	MUM144_0009	10.87%	11.60	19.январ.22

# Ежедневный обзор

10 июля 2023 г.

Министерство Финансов	MUM096_0011	10.75%	6.80	19.янв.22
Министерство Финансов	MUM096_0012	10.75%	7.60	05.янв.22

*Источник: KASE, \*лет до погашения с момента размещения*

# Ежедневный обзор

10 июля 2023 г.

**Таблица 6. Доля владения нот НБК нерезидентами, млрд тенге**

Дата	Доля владения нот НБК нерезидентами					
	Резиденты	Нерезиденты	Всего в обращении	Резиденты	Нерезиденты	Изменение (нерезиденты)
23.06.2023	2 355.61	60.91	2 416.51	97.5%	2.5%	0.0
16.06.2023	2 355.61	60.91	2 416.51	97.5%	2.5%	-44.1
09.06.2023	2 463.77	105.05	2 568.82	95.9%	4.1%	0.0
02.06.2023	2 463.77	105.05	2 568.82	95.9%	4.1%	5.0
26.05.2023	2 761.58	100.05	2 861.63	96.5%	3.5%	0.0
19.05.2023	2 761.58	100.05	2 861.63	96.5%	3.5%	-30.0
12.05.2023	2 633.89	130	2 763.89	95.3%	4.7%	-5.4
05.05.2023	2 628.52	135.37	2 763.89	95.1%	4.9%	-21.9
28.04.2023	2 581.11	157.23	2 738.34	94.3%	5.7%	0.0
21.04.2023	2 581.11	157.23	2 738.34	94.3%	5.7%	20.8
14.04.2023	2 593.25	136.43	2 729.68	95.0%	5.0%	0.0
07.04.2023	2 593.25	136.43	2 729.68	95.0%	5.0%	27.1
31.03.2023	2 554.38	109.35	2 663.72	95.9%	4.1%	-0.1
24.03.2023	2 554.28	109.44	2 663.72	95.9%	4.1%	19.2
17.03.2023	2 371.16	90.29	2 461.45	96.3%	3.7%	0.1
10.03.2023	2 371.30	90.15	2 461.45	96.3%	3.7%	0.0
03.03.2023	2 626.35	90.15	2 716.50	96.7%	3.3%	0.0
24.02.2023	2 626.35	90.15	2 716.50	96.7%	3.3%	0.2
17.02.2023	2 495.23	90	2 585.23	96.5%	3.5%	0.0
10.02.2023	2 495.23	90	2 585.23	96.5%	3.5%	0.0
03.02.2023	2 307.85	90	2 397.85	96.2%	3.8%	0.0
27.01.2023	2 307.85	90	2 397.85	96.2%	3.8%	-10.0
20.01.2023	2 312.44	100	2 412.44	95.9%	4.1%	0.0
13.01.2023	2 312.44	100	2 412.44	95.9%	4.1%	0.0
06.01.2023	2 164.93	100	2 264.93	95.6%	4.4%	0.0
26.12.2022	1 629.02	100	1 729.02	94.2%	5.8%	0.0
15.12.2022	1 629.02	100	1 729.02	94.2%	5.8%	0.0
09.12.2022	1 512.83	100	1 612.83	93.8%	6.2%	0.0
02.12.2022	1 512.83	100	1 612.83	93.8%	6.2%	10.0
25.11.2022	1 473.73	90	1 563.73	94.2%	5.8%	0.0
18.11.2022	1 473.73	90	1 563.73	94.2%	5.8%	20.0
11.11.2022	1 257.63	70	1 327.63	94.7%	5.3%	0.0
04.11.2022	1 257.63	70	1 327.63	94.7%	5.3%	10.0
28.10.2022	1 102.35	60	1 162.35	94.8%	5.2%	-50.1
22.10.2022	1 511.10	110.1	1 621.20	93.2%	6.8%	20.1
14.10.2022	1 247.55	90	1 337.55	93.3%	6.7%	-29.9
07.10.2022	1 836.43	119.85	1 956.28	93.9%	6.1%	39.8
30.09.2022	1 661.29	80.02	1 741.31	95.4%	4.6%	-0.3
23.09.2022	1 585.08	80.3	1 665.38	95.2%	4.8%	0.3
16.09.2022	1 685.64	80	1 765.64	95.5%	4.5%	0.0
09.09.2022	1 413.61	80	1 493.61	94.6%	5.4%	-10.0
02.09.2022	1 827.90	90.01	1 917.92	95.3%	4.7%	18.3
27.08.2022	1 826.43	71.75	1 898.17	96.2%	3.8%	1.8
19.08.2022	1 751.17	70	1 821.17	96.2%	3.8%	-15.0

# Ежедневный обзор

10 июля 2023 г.

12.08.2022	1 825.29	85.01	1 910.30	95.5%	4.5%	0.0
05.08.2022	1 615.40	85.01	1 700.41	95.0%	5.0%	-5.0
29.07.2022	1 728.29	90.01	1 818.30	95.0%	5.0%	0.0
22.07.2022	1 618.52	90.01	1 708.53	94.7%	5.3%	-38.4
15.07.2022	1 656.94	100.01	1 756.96	94.3%	5.7%	60.6
08.07.2022	1 596.31	120.76	1 717.08	93.0%	7.0%	-112.6
01.07.2022	1 708.95	120.76	1 829.71	93.4%	6.6%	83.5
24.06.2022	1 625.47	130.76	1 756.23	92.6%	7.4%	18.4
17.06.2022	1 607.04	140.76	1 747.81	91.9%	8.1%	-43.0
10.06.2022	1 650.01	140.76	1 790.78	92.1%	7.9%	19.7
03.06.2022	1 630.31	150.76	1 781.07	91.5%	8.5%	45.1
27.05.2022	1 585.22	150.76	1 735.99	91.3%	8.7%	-10.0
20.05.2022	1 578.15	160.76	1 738.91	90.8%	9.2%	0.0
13.05.2022	1 602.67	160.76	1 763.44	90.9%	9.1%	-20.0
06.05.2022	1 598.97	180.76	1 779.73	89.8%	10.2%	18.8
29.04.2022	1 610.90	162.01	1 772.92	90.9%	9.1%	0.0
22.04.2022	1 552.75	162.01	1 714.76	90.6%	9.4%	17.9
15.04.2022	1 435.62	144.1	1 579.72	90.9%	9.1%	14.1
08.04.2022	1 390.41	130.01	1 520.42	91.4%	8.6%	15.0
01.04.2022	1 354.55	115.01	1 469.56	92.2%	7.8%	40.0
25.03.2022	1 250.90	75.01	1 325.91	94.3%	5.7%	-71.3
18.03.2022	1 430.42	146.35	1 576.77	90.7%	9.3%	24.0
11.03.2022	1 341.62	122.31	1 463.93	91.6%	8.4%	-55.1
05.03.2022	1 683.99	177.37	1 861.36	90.5%	9.5%	-20.0
25.02.2022	1 679.87	197.41	1 877.28	89.5%	10.5%	45.6
18.02.2022	1 710.03	151.82	1 861.85	91.8%	8.2%	10.6
11.02.2022	1 770.99	141.26	1 912.25	92.6%	7.4%	12.3
04.02.2022	1 645.90	129.01	1 774.90	92.7%	7.3%	-13.0
28.01.2022	1 639.32	142.04	1 781.36	92.0%	8.0%	2.0
21.01.2022	1 693.79	140.04	1 833.83	92.4%	7.6%	10.1
14.01.2022	1 618.00	129.95	1 747.96	92.6%	7.4%	-62.4
06.01.2022	1 640.99	192.38	1 833.36	89.5%	10.5%	-18.9
31.12.2021	1 938.48	211.3	2 149.78	90.2%	9.8%	-0.4
24.12.2021	1 842.45	211.68	2 054.14	89.7%	10.3%	-4.2
15.12.2021	1 899.57	215.88	2 115.45	89.8%	10.2%	-111.9
10.12.2021	2 095.32	327.81	2 423.13	86.5%	13.5%	-45.3
03.12.2021	2 275.47	373.12	2 648.59	85.9%	14.1%	0.5
26.11.2021	2 152.41	372.67	2 525.08	85.2%	14.8%	-30.4
19.11.2021	2 086.03	403.07	2 489.11	83.8%	16.2%	22.6
12.11.2021	2 018.44	380.49	2 398.93	84.1%	15.9%	43.0
05.11.2021	2 036.33	337.49	2 373.82	85.8%	14.2%	-108.7
29.10.2021	2 546.32	446.21	2 992.54	85.1%	14.9%	25.5
22.10.2021	2 416.90	420.76	2 837.66	85.2%	14.8%	51.2
15.10.2021	2 425.02	369.61	2 794.62	86.8%	13.2%	-52.3
08.10.2021	2 433.47	421.9	2 855.37	85.2%	14.8%	2.8
01.10.2021	2 379.45	419.12	2 798.58	85.0%	15.0%	-52.1
24.09.2021	2 535.46	471.21	3 006.67	84.3%	15.7%	85.5
17.09.2021	2 432.57	385.73	2 818.29	86.3%	13.7%	33.1

# Ежедневный обзор

10 июля 2023 г.

10.09.2021	2 424.57	352.68	2 777.26	87.3%	12.7%	-67.5
03.09.2021	2 690.72	420.2	3 110.91	86.5%	13.5%	-9.9
27.08.2021	2 793.58	430.08	3 223.66	86.7%	13.3%	-35.0
20.08.2021	2 782.93	465.08	3 248.01	85.7%	14.3%	-11.9
13.08.2021	2 730.47	476.95	3 207.42	85.1%	14.9%	49.2
06.08.2021	2 779.62	427.8	3 207.42	86.7%	13.3%	-53.4
30.07.2021	2 899.72	481.23	3 380.95	85.8%	14.2%	-26.2
23.07.2021	3 007.80	507.43	3 515.23	85.6%	14.4%	-49.4
16.07.2021	3 028.90	556.87	3 585.77	84.5%	15.5%	19.0
09.07.2021	3 029.13	537.87	3 567.00	84.9%	15.1%	12.1
03.07.2021	3 017.83	525.79	3 543.62	85.2%	14.8%	11.1
25.06.2021	2 941.48	514.68	3 456.16	85.1%	14.9%	-57.7
18.06.2021	2 900.83	572.34	3 473.17	83.5%	16.5%	26.1
11.06.2021	2 945.94	546.28	3 492.22	84.4%	15.6%	-28.4
04.06.2021	2 899.15	574.69	3 473.84	83.5%	16.5%	63.0
28.05.2021	2 733.50	511.65	3 245.15	84.2%	15.8%	-27.1
21.05.2021	2 667.30	538.74	3 206.04	83.2%	16.8%	26.4
14.05.2021	2 583.91	512.37	3 096.28	83.5%	16.5%	56.7
06.05.2021	2 668.79	455.69	3 124.48	85.4%	14.6%	6.5
30.04.2021	3 036.14	449.16	3 485.31	87.1%	12.9%	48.6
23.04.2021	2 989.95	400.55	3 390.50	88.2%	11.8%	-104.0
16.04.2021	2 856.56	504.58	3 361.14	85.0%	15.0%	-32.8
09.04.2021	2 982.52	537.36	3 519.89	84.7%	15.3%	-9.3
02.04.2021	2 915.59	546.7	3 462.29	84.2%	15.8%	-18.3
26.03.2021	2 891.13	564.96	3 456.08	83.7%	16.3%	1.8
19.03.2021	3 103.20	563.15	3 666.17	84.6%	15.4%	39.6

Источник: Национальный Банк РК

**АО «Halyk Finance»**

**Департамент исследований**

**E-mail**  
research@halykfinance.kz

**Департамент продаж**

**E-mail**  
sales@halykfinance.kz

**Адрес:**

Halyk Finance  
пр. Абая, 109 «В», 5 этаж  
A05A1B4, Алматы, Республика Казахстан  
Тел. +7 727 339 43 77  
[www.halykfinance.kz](http://www.halykfinance.kz)

**Bloomberg**  
HLFN  
**Refinitiv**  
Halyk Finance  
**Factset**  
Halyk Finance  
**Capital IQ**  
Halyk Finance

#### **Заявление об ограничении ответственности**

Настоящая публикация носит исключительно информационный характер и не является предложением или попыткой со стороны АО «Halyk Finance» купить, продать или вступить в иную сделку в отношении каких-либо ценных бумаг и иных финансовых инструментов, на которые в настоящей публикации может содержаться ссылка, предоставить какие-либо инвестиционные рекомендации или услуги. Указанные предложения могут быть направлены исключительно в соответствии с требованиями применимого законодательства. Настоящая публикация основана на информации, которую мы считаем надежной, однако мы не утверждаем, что все приведенные сведения абсолютно точны. При этом, отмечаем, что прошлая доходность не является показателем доходности инвестиций в будущем. Мы не несем ответственности за использование клиентами информации, содержащейся в настоящей публикации, а также за сделки и операции с ценными бумагами и иными финансовыми инструментами, упоминающимися в ней. Мы не берем на себя обязательство регулярно обновлять информацию, которая содержится в настоящей публикации или исправлять возможные неточности. HF, его аффилированные и должностные лица, партнеры и сотрудники, в том числе лица, участвующие в подготовке и выпуске этого материала, оставляют за собой право участвовать в сделках в отношении упоминающихся в настоящей публикации ценных бумаг и иных финансовых инструментов. Также отмечаем, что на ценные бумаги и иные финансовые инструменты, рассматриваемые в настоящей публикации и номинированные в иностранной валюте, могут оказывать влияние обменные курсы валют. Изменение обменных курсов валют может вызвать снижение стоимости инвестиций в указанные активы. Следует иметь в виду, что инвестирование в Американские депозитарные расписки также подвержено риску изменения обменного курса валют, а инвестирование в казахстанские ценные бумаги и иные финансовые инструменты имеет значительный риск. В указанной связи, инвесторы до принятия решения об участии в сделках с ценными бумагами и иными финансовыми инструментами, рассматриваемыми в настоящей публикации, должны проводить собственное исследование относительно надежности эмитентов данных ценных бумаг и иных финансовых инструментов.

Настоящая информация не предназначена для публичного распространения и не может быть воспроизведена, передана или опубликована, целиком или по частям, без предварительного письменного разрешения АО «Halyk Finance».