



Ежедневный обзор

Данные по ВВП приятно удивили рынок акций США

Ежедневный обзор

30 июня 2023 г.

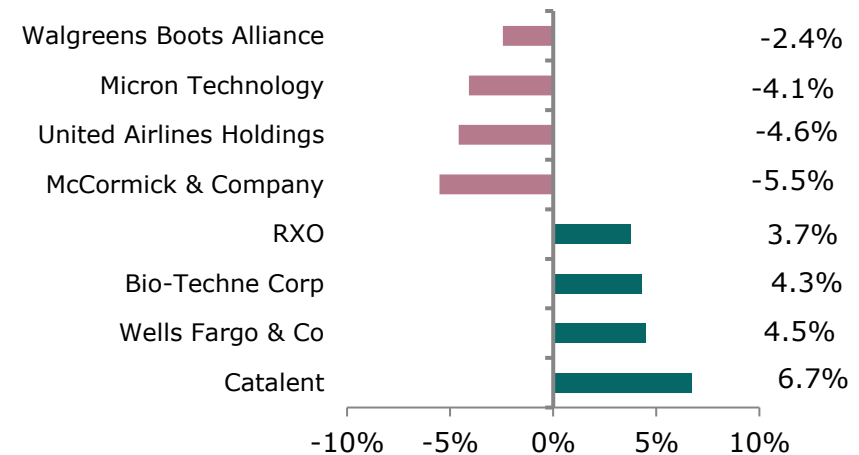
>> Данные по ВВП приятно удивили рынок акций США

За час до открытия торгов приятный сюрприз внесли данные по ВВП США. Так, темп роста американской экономики, согласно третьей финальной оценке, в январе-марте 2023 года сложился на уровне 2.0% г/г, что оказалось существенно выше, чем прогнозировал рынок в 1.4% г/г (1.3% г/г вторая оценка). В ответ на выход сильных макроэкономических данных, индексы Dow Jones (+0.8%) и S&P 500 (+0.45%) открылись ростом и завершили торги на дневных максимумах. Неожиданные данные по росту ВВП за первый квартал поставили под сомнения опасения того, что американская экономика может войти в рецессию на горизонте следующих 12-18 месяцев. Потребительские расходы, составляющие львиную долю в ВВП США (68%), увеличились на 4.2% г/г. в 1кв2023 г., продемонстрировав самые высокие темпы роста с 2кв2021 г. (+12.1% г/г).

>> Умеренный подъем нефтяных котировок

Цены на нефть продолжили восстановление и выросли на 0.4% до \$74.3 за баррель. Более сильное, чем прогнозировалось снижение объема коммерческих запасов нефти в США оказало поддержку нефтяным котировкам. При этом несмотря на позитив из Китая и попытки ОПЕК+ стабилизировать рынок сырья, нефтяной рынок остается достаточно слабым. С начала года котировки цены на нефть марки Brent уже снизились на 13.5% и на 36.1% относительно аналогичного периода прошлого года.

Лидеры и аутсайдеры индекса S&P 500



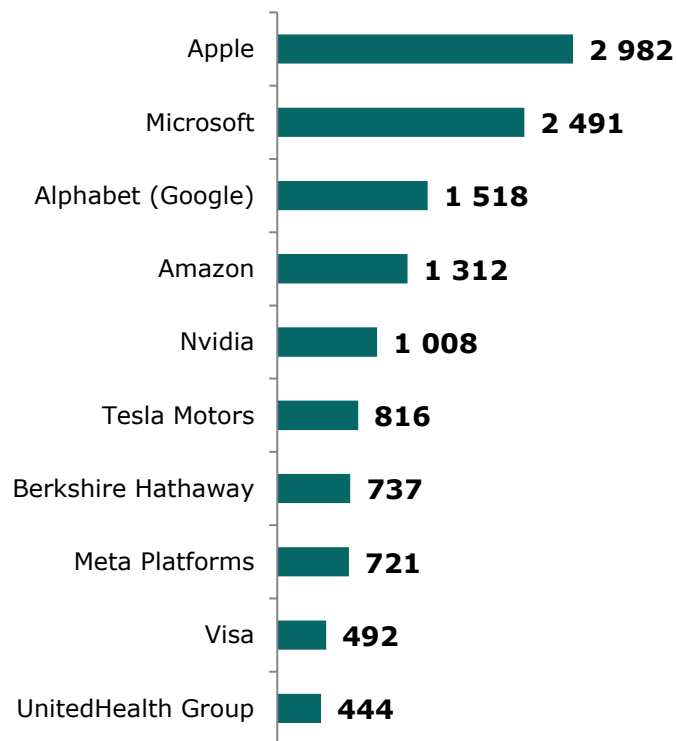
Товарный рынок

	Знач.	Изменение			
		1D	1W	1M	YTD
Brent	74.3	0.4%	0.3%	0.1%	-13.5%
Медь	8 178	-0.9%	-4.6%	-0.7%	-2.3%
Цинк	2 342	-0.3%	-4.7%	1.5%	-21.2%
Золото	1 908.2	0.0%	-0.3%	-2.8%	4.6%
Серебро	22.6	-0.6%	1.4%	-3.9%	-5.8%
Природный газ	2.7	-0.5%	-1.5%	24.5%	-40.0%
Алюминий	2 160	-0.6%	-1.9%	-4.6%	-9.2%

Ежедневный обзор

30 июня 2023 г.

>> Рыночная капитализация 10 крупнейших публичных компаний США, млрд \$



Динамика изменения индекса S&P 500

	Изменение		Количество эмитентов	Вес, (%)
	в %	в пунктах		
S&P 500	0.4%	19.6	503	100%
Information Technology	0.1%	1.6	65	28.2%
Health Care	0.7%	3.8	65	13.4%
Financials	1.7%	9.0	72	12.3%
Consumer Discretionary	0.1%	0.3	53	10.7%
Industrials	0.9%	3.5	76	8.6%
Communication Services	-0.6%	-2.4	23	8.5%
Consumer Staples	-0.2%	-0.4	37	6.7%
Energy	1.1%	2.0	23	4.1%
Utilities	0.0%	-0.1	30	2.6%
Real Estate	1.3%	1.4	29	2.5%
Materials	0.9%	1.0	30	2.4%

Ежедневный обзор

30 июня 2023 г.

»» Данные по ВВП приятно удивили рынок акций США

За час до открытия торгов приятный сюрприз внесли данные по ВВП США. Так, темп роста американской экономики, согласно третьей финальной оценке, в январе-марте 2023 года сложился на уровне 2.0% г/г, что оказалось существенно выше, чем прогнозировал рынок в 1.4% г/г (1.3% г/г вторая оценка). В ответ на выход сильных макроэкономических данных, индексы Dow Jones (+0.8%) и S&P 500 (+0.45%) открылись ростом и завершили торги на дневных максимумах. Неожиданные данные по росту ВВП за первый квартал поставили под сомнения опасения того, что американская экономика может войти в рецессию на горизонте следующих 12-18 месяцев. Потребительские расходы, составляющие львиную долю в ВВП США (68%), увеличились на 4.2% г/г. в 1кв2023 г., продемонстрировав самые высокие темпы роста с 2кв2021 г. (+12.1% г/г). Базовая инфляция (Core PCE), без учета затрат на продовольствие и энергоносители, увеличилась в 1кв2023 г. на 4.9% г/г против ожидаемых 5.0% г/г. ФРС США в вопросе определения уровня инфляции в США ориентируется именно на показатель базовой инфляции.

На июньском заседании американский регулятор повысил прогнозную оценку роста показателя Core PCE с мартовских 3.6% г/г до 3.9% г/г. Кроме того, пересмотру подверглись ожидания по ВВП США. Так, темп роста американской экономики на 2023 год был улучшен до 1.0% в сравнении с оценкой роста на 0.4% в марте. Прогнозная оценка на 2024 и 2025 года была ухудшена до 1.1% и 1.8% соответственно против предыдущих значений роста в 1.2% и 1.9% соответственно.

»» Российский рубль ушел в крутое пике

Российский рубль продолжил рекордное ослабление и снизился до минимума с марта 2022 года. Курс валютной пары USDRUB вырос на 1.2% до 87.3 рублей. Усилившиеся политические риски («бунт Пригожина»), снижение цен на нефть, а также вербальные интервенции властей отправили рубль в крутое пике. Накануне, первый вице-премьер Андрей Белоусов заявил о том, что курс

Фондовые индексы	Регион	Посл. Знач.	Изменение	
			За день	С начала года
Americas				
S&P500	США	4 396.4	0.45%	14.51%
Dow Jones	США	34 122.4	0.80%	2.94%
NASDAQ	США	13 591.3	0.00%	29.86%
EMEA				
Euro Stoxx 50	Еврозона	4 354.7	0.23%	14.79%
FTSE 100	Великобритания	7 471.7	-0.38%	0.27%
CAC 40	Франция	7 312.7	0.36%	12.96%
DAX	Германия	15 946.7	-0.01%	14.53%
IBEX 35	Испания	9 510.6	0.31%	15.57%
FTSE MIB	Италия	27 928.4	1.05%	17.81%
Asia/Pacific				
Nikkei 225	Япония	33 059.0	-0.53%	26.69%
Hang Seng	Гонконг	18 934.4	-1.24%	-4.28%
CSI 300	Китай	3 821.8	-0.49%	-1.29%
Shanghai	Китай	3 182.4	-0.22%	3.01%
Sensex	Индия	63 915.4	0.79%	5.05%
Singapore	Сингапур	3 211.1	0.12%	-1.24%
Emerging markets				
Bovespa	Бразилия	118 382.7	1.46%	7.88%
RTSI\$	Россия	1 006.8	-0.77%	3.73%
NIFTY 50	Индия	18 972.1	0.82%	4.79%
TOP 40	ЮАР	69 607.8	0.01%	3.96%
Borsa Index	Турция	5 759.1	0.46%	4.54%
KASE	Казахстан	3 594.7	0.63%	10.55%

Ежедневный обзор

30 июня 2023 г.

российской валюты к доллару США на уровне 80-90 рублей является комфортным для экономики страны.

»» Валютный рынок

- Значение индекса доллара США (DXY), показывающего отношение курса доллара к корзине из шести мировых валют, выросло на 0.4% до 103.3 п;
- Курс USDKZT ослаб на 0.6% до 454.1.

»» Главные новости

- Казахстанский газопровод "Сарыарка" может быть соединен с российским для газификации севера и востока – Минэнерго;
- Парламент Казахстана принял закон о возврате государству незаконно приобретенных активов.

LIBOR (USD)

	Знач.	Значение на дату			
		1D	1W	1M	YTD
LIBOR Overnight	5.07%	5.06%	5.06%	5.06%	4.32%
LIBOR1M	5.19%	5.19%	5.15%	5.15%	4.39%
LIBOR3M	5.54%	5.53%	5.54%	5.48%	4.77%
LIBOR6M	5.73%	5.72%	5.68%	5.58%	5.14%
LIBOR12M	5.94%	5.91%	5.90%	5.66%	5.48%

Валютный рынок

	Знач.	Изменение валютных пар			
		1D	1W	1M	YTD
DXY	103.3	0.4%	0.9%	-0.8%	-0.2%
USD/KZT	454.1	0.6%	1.5%	1.5%	-1.9%
USD/RUB	87.3	1.2%	4.9%	8.4%	17.7%
EUR/USD	1.09	-0.4%	-0.8%	1.6%	1.5%
GBP/USD	1.26	-0.2%	-1.1%	1.4%	4.4%
USD/JPY	144.76	0.2%	1.2%	3.9%	10.4%

Долговой рынок

	Валюта	YTM	YTM на			
			1D	1W	1M	YTD
US Treasuries (10YR)	US\$	3.84%	3.71%	3.79%	3.69%	3.87%
US Treasuries (30YR)	US\$	3.90%	3.81%	3.87%	3.89%	3.96%
UK Gilts (30YR)	GBP	4.32%	4.38%	4.41%	4.33%	3.67%
Germany (10YR)	EUR	2.32%	2.36%	2.44%	2.43%	2.57%
Russia (10YR)	RUB	9.43%	9.44%	9.38%	9.26%	9.14%
Kazakhstan (3YR)	US\$	3.48%	3.38%	3.30%	3.44%	3.37%

Ежедневный обзор

30 июня 2023 г.

- **Казахстанский газопровод "Сарыарка" может быть соединен с российским для газификации севера и востока - Минэнерго**

Минэнерго Казахстана изучает возможность закольцовки магистрального газопровода "Сарыарка" с российским газопроводом в целях газификации севера и востока Казахстана, сообщил глава ведомства Алмасадам Саткалиев.

"Министерством изучается вариант закольцовки магистрального газопровода "Сарыарка" с газопроводом из Российской Федерации", - сказал Саткалиев на встрече с населением Северо-Казахстанской области в среду, говоря о вариантах газификации севера и востока Казахстана. Он добавил, что в настоящее время "Газпром" ведется разработка предТЭО со сроком завершения июль текущего года.

"В этой связи, после получения маршрута газопровода и цены на газ будет определен оптимальный вариант газификации северных и восточных регионов страны", - отметил министр. Как сообщалось, QazaqGaz и "Газпром" ведут переговоры по разработке проекта по газификации севера и востока Казахстана. Сообщалось также, что для газификации севера и востока Казахстана рассматривается возможность строительства газопровода из России в Китай по территории Казахстана. Ожидается, что по территории Казахстана маршрут газопровода будет пролегать по следующим городам: Костанай - Астана - Павлодар - Семей - Усть-Каменогорск.

Источник: Интерфакс-Казахстан, Bloomberg

- **Парламент Казахстана принял закон о возврате государству незаконно приобретенных активов**

Сенат парламента Казахстана на пленарном заседании в четверг одобрил закон "О возврате государству незаконно приобретенных активов". Ранее этот закон принял мажилис Казахстана. Таким образом, документ считается принятым в целом парламентом республики и направлен на подпись главе государства.

"Закон направлен на определение законодательных механизмов для выявления и возврата незаконно приобретенных активов государству и их вовлечения в законный экономический оборот в Казахстан, устранение причин и условий, способствовавших их незаконному приобретению и их выводу, а также восстановление социальной справедливости в обществе", - сказал председатель комитета по конституционному законодательству, судебной системе и правоохранительным органам Андрей Лукин на пленарном заседании в четверг.

Ранее сообщалось, что основной целью документа является регулирование общественных отношений, связанных с поиском и раскрытием, подтверждением происхождения, наложением обеспечительных мер, принятием мер по обеспечению сохранности, управлению, реализации и возврату государству незаконно приобретенных и выведенных активов.

Источник: Интерфакс-Казахстан, Bloomberg

Ежедневный обзор

30 июня 2023 г.

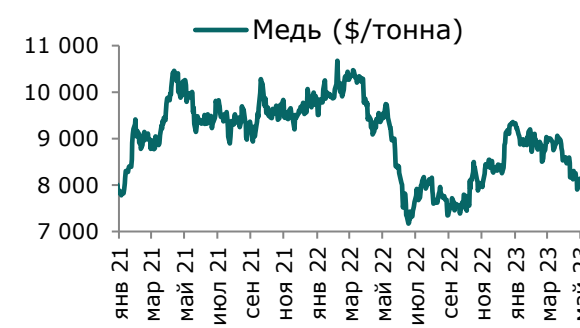
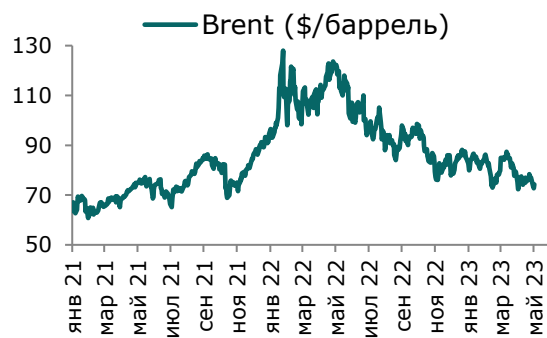
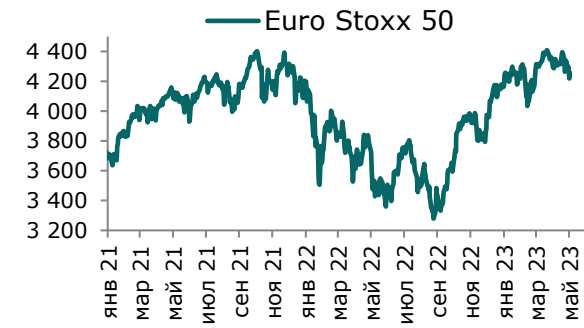
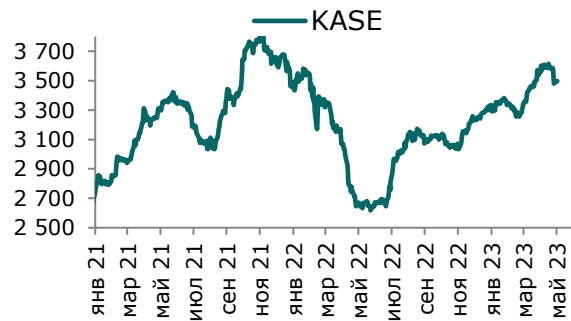
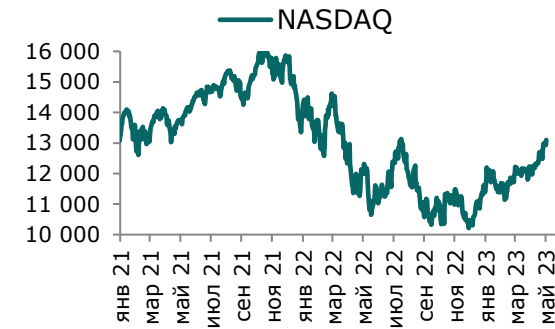
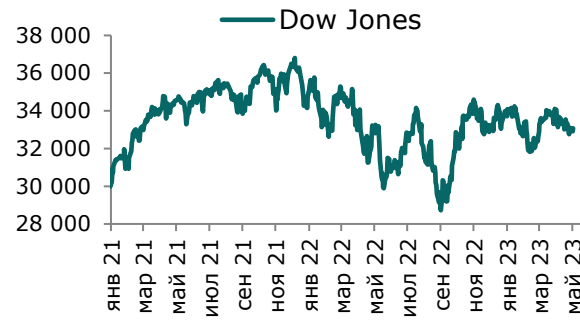
Таблица 1. Динамика изменения валют стран СНГ, развивающихся и развитых стран

Валютная пара (индекс)	Страна	Базовая ставка	Инфляция* 2021	Инфляция* 2022	Курс	1D	1W	1M	YTD
USD/KZT	Казахстан	16.75%	8.0%	14.9%	454.1	0.6%	1.5%	1.5%	-1.9%
USD/RUB	Россия	7.50%	6.7%	13.8%	87.3	1.2%	4.9%	8.4%	17.7%
USD/GEL	Грузия	10.50%	9.3%	11.6%	2.62	-0.3%	-0.4%	0.2%	-3.1%
USD/KGS	Кыргызстан	13.00%	11.2%	14.7%	87.33	0.0%	0.1%	4.8%	2.0%
USD/TJS	Таджикистан	10.00%	8.0%	4.5%	10.89	0.1%	-0.1%	-0.1%	6.5%
USD/UZS	Узбекистан	14.00%	10.0%	12.3%	11 499.71	0.1%	0.2%	0.7%	2.4%
USD/UAH	Украина	25.00%	9.3%	20.1%	36.93	0.0%	0.0%	0.0%	0.0%
Развивающиеся страны									
USD/CNY	Китай	4.35%	0.9%	2.0%	7.25	0.1%	0.9%	2.5%	5.1%
USD/BRL	Бразилия	13.75%	8.3%	9.3%	4.86	0.1%	1.5%	-3.1%	-8.0%
USD/INR	Индия	6.50%	4.1%	6.7%	82.06	0.0%	0.1%	-0.8%	-0.8%
USD/ZAR	ЮАР	8.25%	4.6%	6.9%	18.76	0.6%	1.3%	-4.9%	10.1%
USD/TRY	Турция	15.00%	19.4%	72.0%	26.04	0.0%	3.2%	27.3%	39.2%
Развитые страны									
DXU	США	5.25%	4.7%	8.0%	103.3	0.4%	0.9%	-0.8%	-0.2%
USD/CAD	Канада	4.75%	3.4%	6.8%	1.33	0.0%	0.8%	-2.4%	-2.2%
GBP/USD	Великобритания	5.00%	2.6%	9.1%	1.26	-0.2%	-1.1%	1.4%	4.4%
USD/CHF	Швейцария	1.75%	0.6%	2.8%	0.90	0.3%	0.5%	-1.2%	-2.7%
USD/JPY	Япония	-0.10%	-0.3%	2.5%	144.76	0.2%	1.2%	3.9%	10.4%
USD/KRW	Южная Корея	3.50%	2.3%	5.1%	1 317.50	0.8%	1.7%	-0.6%	4.1%

Источник: Bloomberg, *показатель темпа инфляции в среднем за год

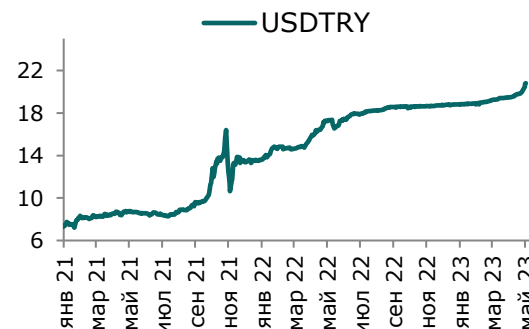
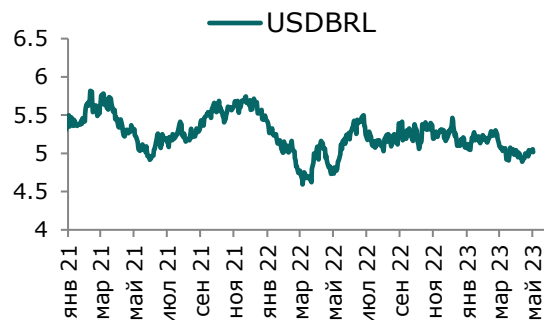
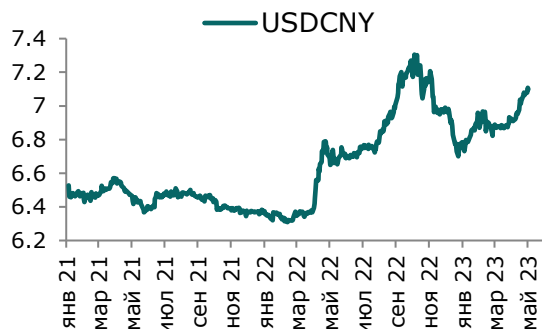
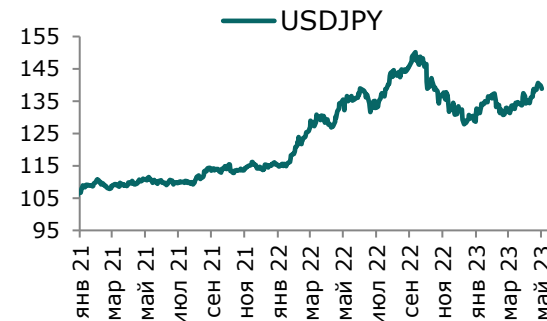
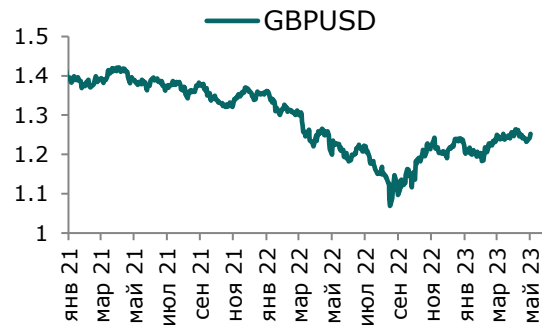
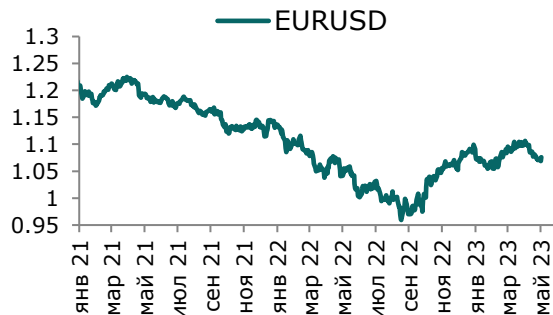
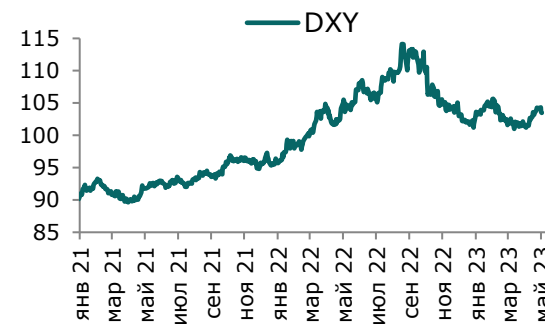
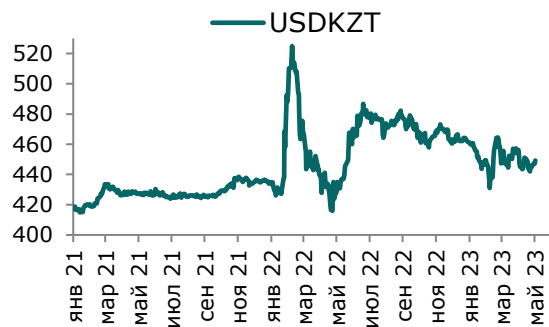
Ежедневный обзор

30 июня 2023 г.



Ежедневный обзор

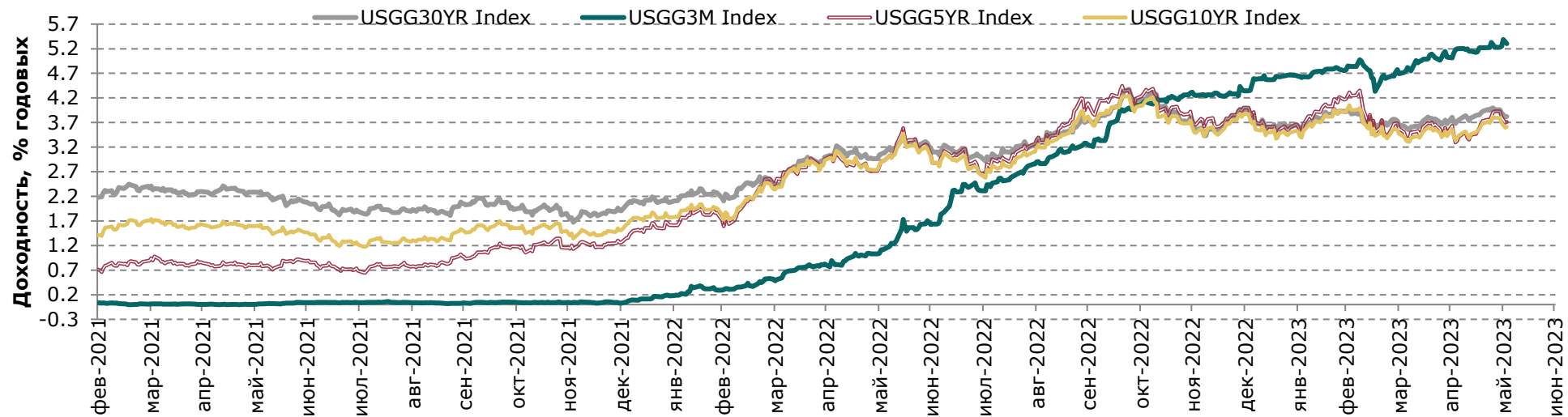
30 июня 2023 г.



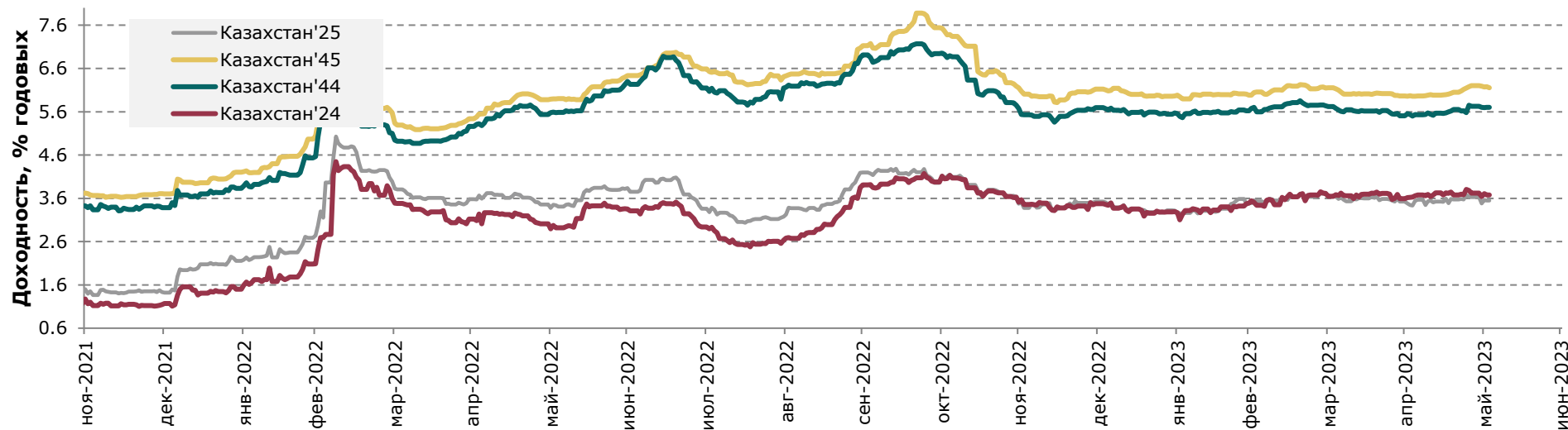
Ежедневный обзор

30 июня 2023 г.

Доходность государственных ценных бумаг США



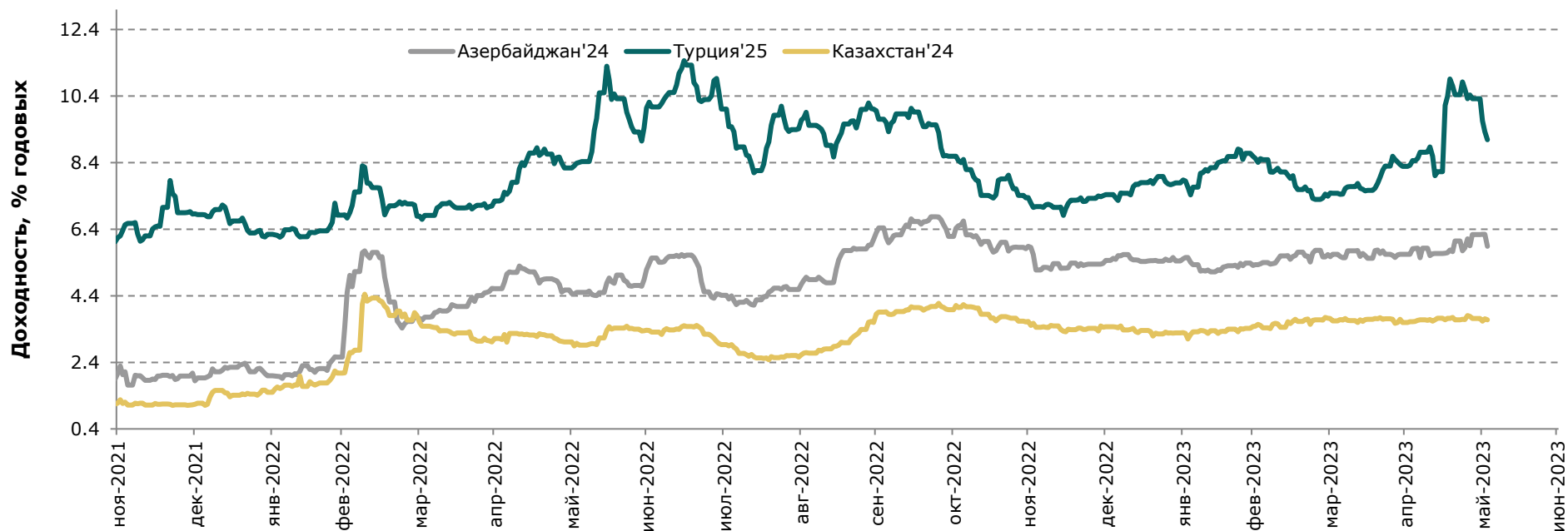
Динамика доходности суверенных облигаций РК



Ежедневный обзор

30 июня 2023 г.

Динамика доходности суверенных еврооблигаций Турции и Азербайджана



Ежедневный обзор

30 июня 2023 г.

Таблица 2. Информация по казахстанским еврооблигациям

Выпуск	Валюта	Купон	Цена		Доходность		Спред		Дата погашения	Объем бумаг в обращении, млн.	Дюрация
			Покупка	Продажа	Покупка	Продажа	Z-Sprd	G-Sprd			
Республика Казахстан											
KAZAKS 0.6 09/30/26	EUR	0.60	87.97	88.97	4.65	4.29	101.87	171.26	30.09.2026	500	3.09
KAZAKS 2 3/8 11/09/28	EUR	2.38	-	106.00	-	1.22	-	-	09.11.2028	525	-
KAZAKS 1 1/2 09/30/34	EUR	1.50	71.06	71.95	4.90	4.78	185.28	238.91	30.09.2034	650	9.65
KAZAKS 1.55 11/09/23	EUR	1.55	98.68	99.25	5.03	3.51	49.16	74.40	09.11.2023	525	0.37
KAZAKS 3 7/8 10/14/24	USD	3.88	99.71	100.52	4.10	3.46	-126.40	-125.90	14.10.2024	1500	1.26
KAZAKS 6 1/2 07/21/45	USD	6.50	104.05	104.95	6.16	6.09	271.74	215.20	21.07.2045	1500	11.57
KAZAKS 5 1/8 07/21/25	USD	5.13	102.61	103.50	3.80	3.36	-99.76	-106.02	21.07.2025	2500	1.92
KAZAKS 4 7/8 10/14/44	USD	4.88	89.36	90.45	5.75	5.65	229.54	171.15	14.10.2044	1000	12.53
НК КазМунайГаз											
KZOKZ 6 3/8 10/24/48	USD	6.38	84.10	85.97	7.83	7.63	434.68	381.73	24.10.2048	1500	11.31
KZOKZ 5 3/4 04/19/47	USD	5.75	79.94	81.28	7.58	7.44	411.80	356.90	19.04.2047	1250	11.47
KZOKZ 5 3/8 04/24/30	USD	5.38	92.44	93.14	6.77	6.64	307.28	284.64	24.04.2030	1250	5.53
KZOKZ 3 1/2 04/14/33	USD	3.50	76.29	77.85	6.86	6.60	322.17	299.00	14.04.2033	750	7.81
KZOKZ 4 3/4 04/19/27	USD	4.75	94.68	95.08	6.34	6.21	229.73	212.35	19.04.2027	1000	3.40
Самрук Казына											
SAMRUK 2 10/28/26	USD	2.00	90.58	91.58	5.10	4.75	84.88	68.90	28.10.2026	500	3.16
КазТрансГаз											
KZTGKZ 4 3/8 09/26/27	USD	4.38	93.32	93.65	6.18	6.09	224.15	205.56	26.09.2027	706	3.76
Казахстан ТемирЖолы											
KTZKZ 3 1/4 12/05/23	CHF	3.25	95.43	98.98	14.31	5.56	783.58	811.34	05.12.2023	250	0.41
Банк Развития Казахстана											
DBKAZ 5 3/4 05/12/25	USD	5.75	100.91	101.70	5.23	4.79	32.21	28.46	12.05.2025	500	1.76
DBKAZ 2.95 05/06/31	USD	2.95	79.20	80.31	6.35	6.14	269.22	242.77	06.05.2031	255	6.72
ТенгизШевройл											
TENGIZ 4 08/15/26	USD	4.00	89.94	90.44	7.96	7.75	362.75	352.65	15.08.2026	1000	2.60
TENGIZ 3 1/4 08/15/30	USD	3.25	75.54	76.18	7.77	7.64	411.26	386.09	15.08.2030	750	5.98
TENGIZ 2 5/8 08/15/25	USD	2.63	89.68	90.26	7.95	7.63	325.47	317.31	15.08.2025	500	2.00

Ежедневный обзор

30 июня 2023 г.

Таблица 3. Информация по узбекским еврооблигациям

Выпуск	Валюта	Купон	Цена		Доходность		Спред		Дата погашения	Объем бумаг в обращении, млн.	Дюрация
			Покупка	Продажа	Покупка	Продажа	Z-Sprd	G-Sprd			
Республика Узбекистан											
UZBEK 4,75 2024	USD	4.75%	98.68	99.40	6.82	5.67	80.13	87.68	20.02.2024	500	0.63
UZBEK 5,375 2029	USD	5.38%	90.87	91.88	7.38	7.14	353.04	333.29	20.02.2029	500	4.65
UZBEK 3,7 2030	USD	3.70%	79.64	80.62	7.30	7.10	361.66	336.69	25.11.2030	555	6.19
НБ Республики Узбекистан											
NBUZB 4,85 2025	USD	4.85%	92.76	94.12	8.33	7.65	340.04	330.57	21.10.2025	300	2.12
Узпромстройбанк											
SQBNZU 5,75 2024	USD	5.75%	93.04	96.26	11.09	8.55	501.92	503.48	02.12.2024	300	1.33
Ипотека Банк											
IPTBZU 5,5 2025	USD	5.50%	91.31	92.16	9.62	9.20	502.24	492.89	19.11.2025	300	2.17

Таблица 4. Информация по прочим еврооблигациям

Выпуск	Валюта	Купон	Цена		Доходность		Спред		Дата погашения	Объем бумаг в обращении, млн.	Дюрация
			Покупка	Продажа	Покупка	Продажа	Z-Sprd	OAS-Sprd			
SEASPAN CORP	USD	5.50%	80.18	80.47	9.90	9.83	616.95	593.67	01.08.2029	750	4.78
GRUPO AXO SA DE CV	USD	5.75%	87.33	88.21	10.87	10.49	645.37	635.75	08.06.2026	325	2.60
CYDSA SAB DE CV	USD	6.25%	94.07	94.54	7.91	7.77	392.92	351.66	04.10.2027	332	3.61
BUKIT MAKMUR MANDIRI UTA	USD	7.75%	84.96	86.04	14.85	14.29	1022.09	1008.91	10.02.2026	400	2.18
EMPRESA ELECTRICA COCHRA	USD	5.50%	92.50	92.89	9.50	9.28	500.70	491.15	14.05.2027	258	1.88
GRUPO UNICOMER CO LTD	USD	7.88%	99.26	100.09	8.86	6.61	292.12	292.45	01.04.2024	350	0.72
IOCHPE-MAX/MAX WHEELS MX	USD	5.00%	84.22	84.46	9.08	9.01	523.24	504.72	07.05.2028	400	4.11
ADECOAGRO SA	USD	6.00%	93.29	93.83	7.89	7.73	389.69	353.61	21.09.2027	500	3.59

Ежедневный обзор

30 июня 2023 г.

Кривая доходности ГЦБ РК

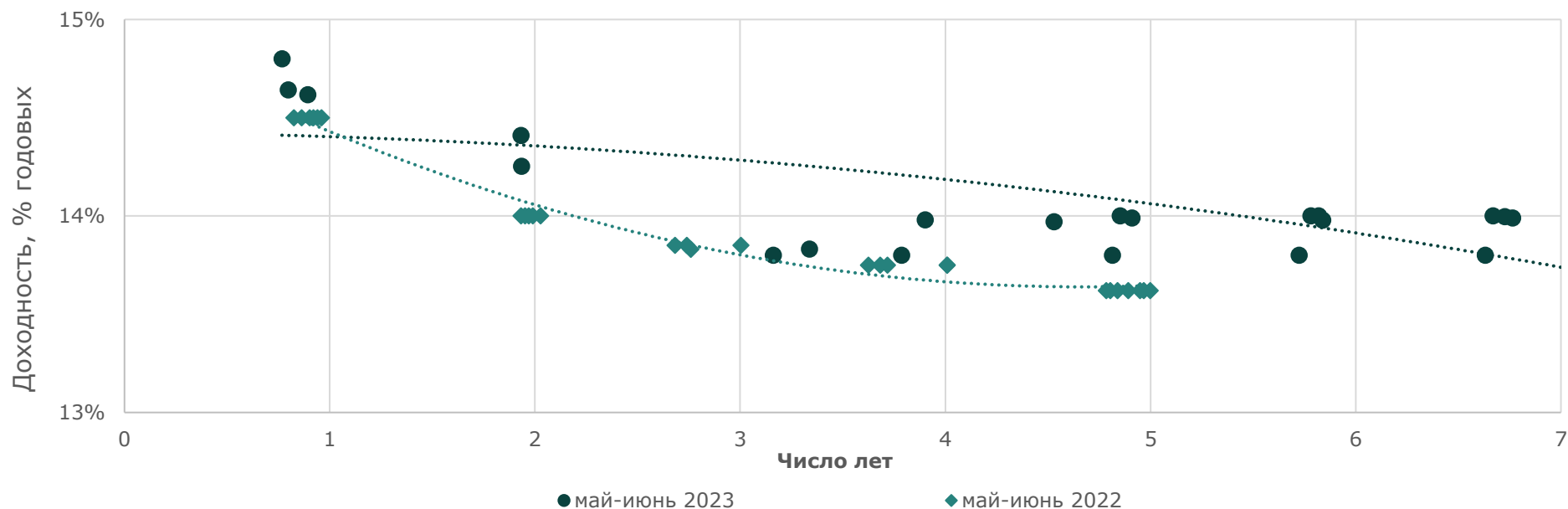


Таблица 5. Последние размещения ГЦБ

Эмитент	Тикер	Доходность	Лет до погашения*	Дата размещения
Ценные бумаги Министерства Финансов				
Министерство Финансов	MUM084_0018	13.80%	4.81	21.июн.23
Министерство Финансов	MUM180_0016	11.60%	13.62	21.июн.23
Министерство Финансов	MUM096_0013	13.80%	6.63	21.июн.23
Министерство Финансов	MUM012_0155	14.64%	0.80	21.июн.23
Министерство Финансов	MUM108_0014	13.60%	8.92	21.июн.23
Министерство Финансов	MUM120_0016	14.25%	1.93	21.июн.23
Министерство Финансов	MUM120_0019	13.70%	7.74	21.июн.23
Министерство Финансов	MUM096_0014	13.80%	7.92	14.июн.23
Министерство Финансов	MUM072_0014	13.80%	5.72	14.июн.23
Министерство Финансов	MUM180_0006	13.80%	3.79	14.июн.23
Министерство Финансов	MUM180_0013	13.00%	9.81	14.июн.23
Министерство Финансов	MUM108_0014	13.80%	8.94	14.июн.23
Министерство Финансов	MOM060_0052	13.80%	3.16	07.июн.23
Министерство Финансов	MUM012_0154	14.80%	0.77	07.июн.23
Министерство Финансов	MUM096_0013	14.00%	6.67	07.июн.23
Министерство Финансов	MUM168_0005	12.00%	11.76	07.июн.23
Министерство Финансов	MUM108_0014	14.00%	8.96	07.июн.23

Ежедневный обзор

30 июня 2023 г.

Министерство Финансов	MUM084_0018	14.00%	4.85	07.июн.23
Министерство Финансов	MUM096_0014	14.00%	7.97	24.май.23
Министерство Финансов	MUM072_0014	14.00%	5.78	24.май.23
Министерство Финансов	MOM024_0088	14.41%	1.93	24.май.23
Министерство Финансов	MUM180_0013	13.00%	9.87	24.май.23
Министерство Финансов	MOM048_0054	13.83%	3.34	17.май.23
Министерство Финансов	MKM012_0155	14.62%	0.89	17.май.23
Министерство Финансов	MUM084_0018	13.99%	4.91	17.май.23
Министерство Финансов	MUM096_0013	14.00%	6.73	17.май.23
Министерство Финансов	MOM060_0054	13.97%	4.53	10.май.23
Министерство Финансов	MUM300_0001	11.50%	15.62	10.май.23
Министерство Финансов	MUM156_0007	12.25%	10.78	10.май.23
Министерство Финансов	MUM072_0014	14.00%	5.82	10.май.23
Министерство Финансов	MUM180_0013	13.00%	9.91	10.май.23
Министерство Финансов	MUM096_0013	13.99%	6.76	03.май.23
Министерство Финансов	MUM072_0014	13.98%	5.84	03.май.23
Министерство Финансов	MUM180_0006	13.98%	3.90	03.май.23
Министерство Финансов	MUM120_0019	13.99%	7.90	26.апр.23
Министерство Финансов	MUM180_0016	11.60%	13.77	26.апр.23
Министерство Финансов	MUM180_0006	13.97%	3.92	26.апр.23
Министерство Финансов	MUM156_0007	12.25%	10.82	26.апр.23
Министерство Финансов	MOM048_0054	13.82%	3.41	19.апр.23
Министерство Финансов	MUM084_0018	13.85%	4.99	19.апр.23
Министерство Финансов	MUM120_0019	13.98%	7.92	19.апр.23
Министерство Финансов	MKM012_0154	14.80%	0.90	19.апр.23
Министерство Финансов	MUM072_0014	14.02%	5.90	12.апр.23
Министерство Финансов	MTM084_0001	17.27%	6.90	12.апр.23
Министерство Финансов	MUM180_0006	13.97%	3.96	12.апр.23
Министерство Финансов	MUM120_0019	13.93%	7.93	12.апр.23
Министерство Финансов	MTM096_0001	17.71%	7.78	05.апр.23
Министерство Финансов	MUM120_0019	13.98%	7.95	05.апр.23
Министерство Финансов	MKM012_0155	14.65%	1.01	05.апр.23
Министерство Финансов	MUM168_0005	12.00%	11.94	05.апр.23
Министерство Финансов	MUM300_0001	11.50%	15.75	24.мар.23
Министерство Финансов	MOM060_0052	14.00%	3.37	24.мар.23
Министерство Финансов	MOM024_0087	14.99%	1.84	15.мар.23
Министерство Финансов	MUM132_0007	13.87%	9.37	15.мар.23
Министерство Финансов	MUM144_0009	13.00%	10.47	09.мар.23
Министерство Финансов	MKM012_0154	15.55%	1.01	09.мар.23
Министерство Финансов	MUM180_0015	11.68%	13.50	01.мар.23
Министерство Финансов	MOM048_0053	15.65%	3.34	22.фев.23
Министерство Финансов	MOM060_0054	15.87%	4.76	15.фев.23
Министерство Финансов	MOM024_0087	16.00%	1.91	15.фев.23
Министерство Финансов	MTM096_0001	17.28%	7.92	15.фев.23
Министерство Финансов	MUM132_0007	14.05%	9.47	08.фев.23
Министерство Финансов	MTM072_0001	17.01%	5.78	08.фев.23
Министерство Финансов	MUM144_0009	13.00%	10.55	08.фев.23
Министерство Финансов	MUM096_0012	15.55%	6.49	01.фев.23

Ежедневный обзор

30 июня 2023 г.

Министерство Финансов	MUM180_0016	11.60%	14.00	01.фев.23
Министерство Финансов	MUM012_0153	16.54%	0.97	01.фев.23
Министерство Финансов	MUM240_0002	12.25%	11.30	25.январ.23
Министерство Финансов	MUM096_0011	15.66%	5.76	25.январ.23
Министерство Финансов	MUM144_0009	13.00%	10.58	25.январ.23
Министерство Финансов	MOM024_0087	16.66%	1.97	25.январ.23
Министерство Финансов	MOM060_0054	16.13%	4.84	18.январ.23
Министерство Финансов	MUM012_0153	16.70%	1.01	18.январ.23
Министерство Финансов	MUM132_0007	14.05%	9.53	18.январ.23
Министерство Финансов	MUM144_0009	13.00%	10.62	11.январ.23
Министерство Финансов	MOM048_0053	16.47%	3.45	11.январ.23
Министерство Финансов	MUM096_0011	15.80%	5.80	11.январ.23
Министерство Финансов	MUM300_0001	11.50%	15.97	04.январ.23
Министерство Финансов	MTM072_0001	16.49%	5.88	04.январ.23
Министерство Финансов	MUM096_0013	15.48%	7.09	04.январ.23
Министерство Финансов	MUM084_0018	16.02%	5.29	28.декаб.22
Министерство Финансов	MOM060_0054	15.99%	4.89	28.декаб.22
Министерство Финансов	MTM036_0001	15.80%	2.61	28.декаб.22
Министерство Финансов	MOM048_0054	15.99%	3.72	28.декаб.22
Министерство Финансов	MTM048_0001	16.32%	3.70	28.декаб.22
Министерство Финансов	MTM072_0001	16.20%	5.92	21.декаб.22
Министерство Финансов	MTM048_0001	16.20%	3.72	21.декаб.22
Министерство Финансов	MUM084_0018	16.00%	5.31	21.декаб.22
Министерство Финансов	MTM036_0001	16.19%	2.62	21.декаб.22
Министерство Финансов	MTM060_0001	16.20%	4.82	21.декаб.22
Министерство Финансов	MOM060_0054	15.83%	4.93	14.декаб.22
Министерство Финансов	MTM072_0001	16.09%	5.93	14.декаб.22
Министерство Финансов	MOM048_0054	15.97%	3.76	14.декаб.22
Министерство Финансов	MOM036_0091	16.58%	2.16	14.декаб.22
Министерство Финансов	MTM072_0001	15.99%	5.95	07.декаб.22
Министерство Финансов	MTM048_0001	15.99%	3.76	07.декаб.22
Министерство Финансов	MTM036_0001	15.99%	2.66	07.декаб.22
Министерство Финансов	MTM060_0001	15.99%	4.85	07.декаб.22
Министерство Финансов	MTM036_0001	15.92%	2.68	30.нояб.22
Министерство Финансов	MTM072_0001	15.92%	5.97	30.нояб.22
Министерство Финансов	MTM036_0001	15.88%	2.70	23.нояб.22
Министерство Финансов	MTM060_0001	15.95%	4.91	23.нояб.22
Министерство Финансов	MOM048_0054	15.48%	3.84	16.нояб.22
Министерство Финансов	MTM060_0001	15.57%	4.91	16.нояб.22
Министерство Финансов	MTM048_0001	15.67%	3.84	09.нояб.22
Министерство Финансов	MTM036_0001	15.67%	2.74	09.нояб.22
Министерство Финансов	MTM060_0001	15.49%	4.95	02.нояб.22
Министерство Финансов	MTM048_0001	15.49%	3.85	02.нояб.22
Министерство Финансов	MOM036_0091	14.45%	2.30	26.окт.22
Министерство Финансов	MTM048_0001	15.45%	3.87	26.окт.22
Министерство Финансов	MOM048_0054	13.90%	3.89	26.окт.22
Министерство Финансов	MTM060_0001	15.45%	4.97	26.окт.22
Министерство Финансов	MTM048_0001	15.42%	3.89	19.окт.22

Ежедневный обзор

30 июня 2023 г.

Министерство Финансов	MOM036_0091	14.42%	2.32	19.окт.22
Министерство Финансов	MTM060_0001	15.43%	4.99	19.окт.22
Министерство Финансов	MOM048_0054	13.90%	3.93	12.окт.22
Министерство Финансов	MTM036_0001	14.95%	2.84	05.окт.22
Министерство Финансов	MTM048_0001	15.20%	3.93	05.окт.22
Министерство Финансов	MOM048_0054	13.90%	3.95	05.окт.22
Министерство Финансов	MTM048_0001	15.16%	0.95	28.сен.22
Министерство Финансов	MOM036_0091	14.00%	2.38	28.сен.22
Министерство Финансов	MOM048_0054	13.90%	3.97	28.сен.22
Министерство Финансов	MTM048_0001	15.15%	3.97	21.сен.22
Министерство Финансов	MOM048_0054	13.90%	3.99	21.сен.22
Министерство Финансов	MTM036_0001	14.88%	2.89	14.сен.22
Министерство Финансов	MOM036_0092	14.00%	2.80	07.сен.22
Министерство Финансов	MUM120_0014	14.45%	1.90	31.авг.22
Министерство Финансов	MUM120_0017	13.85%	4.50	31.авг.22
Министерство Финансов	MUM120_0017	13.85%	4.50	24.авг.22
Министерство Финансов	MKM012_0151	14.79%	1.00	24.авг.22
Министерство Финансов	MUM120_0014	14.45%	2.00	24.авг.22
Министерство Финансов	MKM012_0151	14.50%	1.00	17.авг.22
Министерство Финансов	MUM120_0014	14.22%	2.00	17.авг.22
Министерство Финансов	MUM120_0017	13.85%	4.60	17.авг.22
Министерство Финансов	MKM012_0151	14.50%	1.00	10.авг.22
Министерство Финансов	MUM120_0014	14.20%	2.00	10.авг.22
Министерство Финансов	MUM156_0005	13.85%	4.90	10.авг.22
Министерство Финансов	MUM180_0002	14.13%	1.90	03.авг.22
Министерство Финансов	MUM156_0005	13.85%	4.90	03.авг.22
Министерство Финансов	MUM180_0002	14.10%	1.90	27.июл.22
Министерство Финансов	MUM156_0005	13.85%	4.90	27.июл.22
Министерство Финансов	MUM144_0003	14.50%	0.80	20.июл.22
Министерство Финансов	MUM072_0013	13.73%	4.80	20.июл.22
Министерство Финансов	MUM180_0002	14.00%	1.90	20.июл.22
Министерство Финансов	MUM180_0002	14.00%	2.00	13.июл.22
Министерство Финансов	MUM144_0003	14.50%	0.80	13.июл.22
Министерство Финансов	MUM072_0013	13.70%	4.90	13.июл.22
Министерство Финансов	MUM180_0002	14.00%	2.00	07.июл.22
Министерство Финансов	MUM156_0005	13.71%	5.00	07.июл.22
Министерство Финансов	MUM144_0003	14.50%	0.80	07.июл.22
Министерство Финансов	MUM144_0003	14.50%	0.80	29.июн.22
Министерство Финансов	MUM072_0013	13.62%	4.90	29.июн.22
Министерство Финансов	MOM048_0053	13.75%	4.00	22.июн.22
Министерство Финансов	MOM036_0092	13.85%	3.00	22.июн.22
Министерство Финансов	MUM156_0005	13.62%	5.00	22.июн.22
Министерство Финансов	MUM144_0003	14.50%	0.90	15.июн.22
Министерство Финансов	MUM180_0001	14.00%	1.90	15.июн.22
Министерство Финансов	MOM036_0091	13.85%	2.70	08.июн.22
Министерство Финансов	MOM048_0052	13.75%	3.60	08.июн.22
Министерство Финансов	MUM072_0013	13.62%	0.90	08.июн.22
Министерство Финансов	MUM180_0001	14.00%	2.00	08.июн.22

Ежедневный обзор

30 июня 2023 г.

Министерство Финансов	MUM072_0013	14.50%	5.00	01.июн.22
Министерство Финансов	MUM180_0001	14.00%	2.00	01.июн.22
Министерство Финансов	MUM144_0003	14.50%	0.90	25.май.22
Министерство Финансов	MUM120_0017	13.62%	4.80	25.май.22
Министерство Финансов	MUM180_0001	14.00%	2.00	25.май.22
Министерство Финансов	MUM144_0003	14.50%	0.90	18.май.22
Министерство Финансов	MUM120_0017	13.62%	4.80	18.май.22
Министерство Финансов	MOM048_0052	13.75%	3.70	18.май.22
Министерство Финансов	MOM036_0091	13.85%	2.70	18.май.22
Министерство Финансов	MUM180_0001	14.00%	2.00	11.май.22
Министерство Финансов	MUM144_0003	14.50%	1.00	11.май.22
Министерство Финансов	MOM036_0091	13.83%	2.80	11.май.22
Министерство Финансов	MOM048_0052	13.75%	3.70	05.май.22
Министерство Финансов	MUM120_0017	13.62%	4.80	05.май.22
Министерство Финансов	MUM132_0006	13.76%	3.20	28.апр.22
Министерство Финансов	MOM048_0052	13.79%	3.70	27.апр.22
Министерство Финансов	MUM180_0002	13.97%	2.20	27.апр.22
Министерство Финансов	MOM036_0091	13.81%	2.80	27.апр.22
Министерство Финансов	MOM048_0052	13.62%	3.80	20.апр.22
Министерство Финансов	MUM072_0013	13.55%	5.10	20.апр.22
Министерство Финансов	MUM072_0013	13.17%	5.10	13.апр.22
Министерство Финансов	MUM180_0002	13.69%	2.20	13.апр.22
Министерство Финансов	MOM036_0091	13.56%	2.80	13.апр.22
Министерство Финансов	MOM036_0091	12.84%	2.90	06.апр.22
Министерство Финансов	MOM048_0052	12.64%	3.80	06.апр.22
Министерство Финансов	MUM072_0013	12.50%	5.10	29.мар.22
Министерство Финансов	MOM036_0091	12.71%	2.90	29.мар.22
Министерство Финансов	MUM072_0013	12.50%	5.10	29.мар.22
Министерство Финансов	MOM048_0052	12.59%	3.80	24.мар.22
Министерство Финансов	MUM072_0013	12.63%	5.20	24.мар.22
Министерство Финансов	MKM012_0150	13.70%	0.90	16.мар.22
Министерство Финансов	MOM036_0091	12.72%	2.90	16.мар.22
Министерство Финансов	MOM048_0052	12.67%	3.90	16.мар.22
Министерство Финансов	MUM096_0011	13.21%	6.70	02.мар.22
Министерство Финансов	MUM180_0016	12.91%	14.90	02.мар.22
Министерство Финансов	MUM180_0015	11.10%	14.50	23.фев.22
Министерство Финансов	MUM096_0012	10.97%	7.40	23.фев.22
Министерство Финансов	MUM180_0002	10.73%	2.40	16.фев.22
Министерство Финансов	MUM120_0019	11.04%	9.10	16.фев.22
Министерство Финансов	MOM036_0091	10.75%	3.00	09.фев.22
Министерство Финансов	MUM132_0007	10.99%	10.50	09.фев.22
Министерство Финансов	MUM096_0013	11.00%	8.00	02.фев.22
Министерство Финансов	MUM156_0007	11.00%	12.00	02.фев.22
Министерство Финансов	MUM180_0016	11.05%	15.00	26.январ.22
Министерство Финансов	MUM072_0013	10.90%	5.30	26.январ.22
Министерство Финансов	MKM012_0150	10.30%	1.00	20.январ.22
Министерство Финансов	MOM048_0052	10.67%	4.00	19.январ.22
Министерство Финансов	MUM144_0009	10.87%	11.60	19.январ.22

Ежедневный обзор

30 июня 2023 г.

Министерство Финансов	MUM096_0011	10.75%	6.80	19.янв.22
Министерство Финансов	MUM096_0012	10.75%	7.60	05.янв.22

*Источник: KASE, *лет до погашения с момента размещения*

Ежедневный обзор

30 июня 2023 г.

Таблица 6. Доля владения нот НБК нерезидентами, млрд тенге

Дата	Доля владения нот НБК нерезидентами					
	Резиденты	Нерезиденты	Всего в обращении	Резиденты	Нерезиденты	Изменение (нерезиденты)
23.06.2023	2 355.61	60.91	2 416.51	97.5%	2.5%	0.0
16.06.2023	2 355.61	60.91	2 416.51	97.5%	2.5%	-44.1
09.06.2023	2 463.77	105.05	2 568.82	95.9%	4.1%	0.0
02.06.2023	2 463.77	105.05	2 568.82	95.9%	4.1%	5.0
26.05.2023	2 761.58	100.05	2 861.63	96.5%	3.5%	0.0
19.05.2023	2 761.58	100.05	2 861.63	96.5%	3.5%	-30.0
12.05.2023	2 633.89	130	2 763.89	95.3%	4.7%	-5.4
05.05.2023	2 628.52	135.37	2 763.89	95.1%	4.9%	-21.9
28.04.2023	2 581.11	157.23	2 738.34	94.3%	5.7%	0.0
21.04.2023	2 581.11	157.23	2 738.34	94.3%	5.7%	20.8
14.04.2023	2 593.25	136.43	2 729.68	95.0%	5.0%	0.0
07.04.2023	2 593.25	136.43	2 729.68	95.0%	5.0%	27.1
31.03.2023	2 554.38	109.35	2 663.72	95.9%	4.1%	-0.1
24.03.2023	2 554.28	109.44	2 663.72	95.9%	4.1%	19.2
17.03.2023	2 371.16	90.29	2 461.45	96.3%	3.7%	0.1
10.03.2023	2 371.30	90.15	2 461.45	96.3%	3.7%	0.0
03.03.2023	2 626.35	90.15	2 716.50	96.7%	3.3%	0.0
24.02.2023	2 626.35	90.15	2 716.50	96.7%	3.3%	0.2
17.02.2023	2 495.23	90	2 585.23	96.5%	3.5%	0.0
10.02.2023	2 495.23	90	2 585.23	96.5%	3.5%	0.0
03.02.2023	2 307.85	90	2 397.85	96.2%	3.8%	0.0
27.01.2023	2 307.85	90	2 397.85	96.2%	3.8%	-10.0
20.01.2023	2 312.44	100	2 412.44	95.9%	4.1%	0.0
13.01.2023	2 312.44	100	2 412.44	95.9%	4.1%	0.0
06.01.2023	2 164.93	100	2 264.93	95.6%	4.4%	0.0
26.12.2022	1 629.02	100	1 729.02	94.2%	5.8%	0.0
15.12.2022	1 629.02	100	1 729.02	94.2%	5.8%	0.0
09.12.2022	1 512.83	100	1 612.83	93.8%	6.2%	0.0
02.12.2022	1 512.83	100	1 612.83	93.8%	6.2%	10.0
25.11.2022	1 473.73	90	1 563.73	94.2%	5.8%	0.0
18.11.2022	1 473.73	90	1 563.73	94.2%	5.8%	20.0
11.11.2022	1 257.63	70	1 327.63	94.7%	5.3%	0.0
04.11.2022	1 257.63	70	1 327.63	94.7%	5.3%	10.0
28.10.2022	1 102.35	60	1 162.35	94.8%	5.2%	-50.1
22.10.2022	1 511.10	110.1	1 621.20	93.2%	6.8%	20.1
14.10.2022	1 247.55	90	1 337.55	93.3%	6.7%	-29.9
07.10.2022	1 836.43	119.85	1 956.28	93.9%	6.1%	39.8
30.09.2022	1 661.29	80.02	1 741.31	95.4%	4.6%	-0.3
23.09.2022	1 585.08	80.3	1 665.38	95.2%	4.8%	0.3
16.09.2022	1 685.64	80	1 765.64	95.5%	4.5%	0.0
09.09.2022	1 413.61	80	1 493.61	94.6%	5.4%	-10.0
02.09.2022	1 827.90	90.01	1 917.92	95.3%	4.7%	18.3
27.08.2022	1 826.43	71.75	1 898.17	96.2%	3.8%	1.8
19.08.2022	1 751.17	70	1 821.17	96.2%	3.8%	-15.0

Ежедневный обзор

30 июня 2023 г.

12.08.2022	1 825.29	85.01	1 910.30	95.5%	4.5%	0.0
05.08.2022	1 615.40	85.01	1 700.41	95.0%	5.0%	-5.0
29.07.2022	1 728.29	90.01	1 818.30	95.0%	5.0%	0.0
22.07.2022	1 618.52	90.01	1 708.53	94.7%	5.3%	-38.4
15.07.2022	1 656.94	100.01	1 756.96	94.3%	5.7%	60.6
08.07.2022	1 596.31	120.76	1 717.08	93.0%	7.0%	-112.6
01.07.2022	1 708.95	120.76	1 829.71	93.4%	6.6%	83.5
24.06.2022	1 625.47	130.76	1 756.23	92.6%	7.4%	18.4
17.06.2022	1 607.04	140.76	1 747.81	91.9%	8.1%	-43.0
10.06.2022	1 650.01	140.76	1 790.78	92.1%	7.9%	19.7
03.06.2022	1 630.31	150.76	1 781.07	91.5%	8.5%	45.1
27.05.2022	1 585.22	150.76	1 735.99	91.3%	8.7%	-10.0
20.05.2022	1 578.15	160.76	1 738.91	90.8%	9.2%	0.0
13.05.2022	1 602.67	160.76	1 763.44	90.9%	9.1%	-20.0
06.05.2022	1 598.97	180.76	1 779.73	89.8%	10.2%	18.8
29.04.2022	1 610.90	162.01	1 772.92	90.9%	9.1%	0.0
22.04.2022	1 552.75	162.01	1 714.76	90.6%	9.4%	17.9
15.04.2022	1 435.62	144.1	1 579.72	90.9%	9.1%	14.1
08.04.2022	1 390.41	130.01	1 520.42	91.4%	8.6%	15.0
01.04.2022	1 354.55	115.01	1 469.56	92.2%	7.8%	40.0
25.03.2022	1 250.90	75.01	1 325.91	94.3%	5.7%	-71.3
18.03.2022	1 430.42	146.35	1 576.77	90.7%	9.3%	24.0
11.03.2022	1 341.62	122.31	1 463.93	91.6%	8.4%	-55.1
05.03.2022	1 683.99	177.37	1 861.36	90.5%	9.5%	-20.0
25.02.2022	1 679.87	197.41	1 877.28	89.5%	10.5%	45.6
18.02.2022	1 710.03	151.82	1 861.85	91.8%	8.2%	10.6
11.02.2022	1 770.99	141.26	1 912.25	92.6%	7.4%	12.3
04.02.2022	1 645.90	129.01	1 774.90	92.7%	7.3%	-13.0
28.01.2022	1 639.32	142.04	1 781.36	92.0%	8.0%	2.0
21.01.2022	1 693.79	140.04	1 833.83	92.4%	7.6%	10.1
14.01.2022	1 618.00	129.95	1 747.96	92.6%	7.4%	-62.4
06.01.2022	1 640.99	192.38	1 833.36	89.5%	10.5%	-18.9
31.12.2021	1 938.48	211.3	2 149.78	90.2%	9.8%	-0.4
24.12.2021	1 842.45	211.68	2 054.14	89.7%	10.3%	-4.2
15.12.2021	1 899.57	215.88	2 115.45	89.8%	10.2%	-111.9
10.12.2021	2 095.32	327.81	2 423.13	86.5%	13.5%	-45.3
03.12.2021	2 275.47	373.12	2 648.59	85.9%	14.1%	0.5
26.11.2021	2 152.41	372.67	2 525.08	85.2%	14.8%	-30.4
19.11.2021	2 086.03	403.07	2 489.11	83.8%	16.2%	22.6
12.11.2021	2 018.44	380.49	2 398.93	84.1%	15.9%	43.0
05.11.2021	2 036.33	337.49	2 373.82	85.8%	14.2%	-108.7
29.10.2021	2 546.32	446.21	2 992.54	85.1%	14.9%	25.5
22.10.2021	2 416.90	420.76	2 837.66	85.2%	14.8%	51.2
15.10.2021	2 425.02	369.61	2 794.62	86.8%	13.2%	-52.3
08.10.2021	2 433.47	421.9	2 855.37	85.2%	14.8%	2.8
01.10.2021	2 379.45	419.12	2 798.58	85.0%	15.0%	-52.1
24.09.2021	2 535.46	471.21	3 006.67	84.3%	15.7%	85.5
17.09.2021	2 432.57	385.73	2 818.29	86.3%	13.7%	33.1

Ежедневный обзор

30 июня 2023 г.

10.09.2021	2 424.57	352.68	2 777.26	87.3%	12.7%	-67.5
03.09.2021	2 690.72	420.2	3 110.91	86.5%	13.5%	-9.9
27.08.2021	2 793.58	430.08	3 223.66	86.7%	13.3%	-35.0
20.08.2021	2 782.93	465.08	3 248.01	85.7%	14.3%	-11.9
13.08.2021	2 730.47	476.95	3 207.42	85.1%	14.9%	49.2
06.08.2021	2 779.62	427.8	3 207.42	86.7%	13.3%	-53.4
30.07.2021	2 899.72	481.23	3 380.95	85.8%	14.2%	-26.2
23.07.2021	3 007.80	507.43	3 515.23	85.6%	14.4%	-49.4
16.07.2021	3 028.90	556.87	3 585.77	84.5%	15.5%	19.0
09.07.2021	3 029.13	537.87	3 567.00	84.9%	15.1%	12.1
03.07.2021	3 017.83	525.79	3 543.62	85.2%	14.8%	11.1
25.06.2021	2 941.48	514.68	3 456.16	85.1%	14.9%	-57.7
18.06.2021	2 900.83	572.34	3 473.17	83.5%	16.5%	26.1
11.06.2021	2 945.94	546.28	3 492.22	84.4%	15.6%	-28.4
04.06.2021	2 899.15	574.69	3 473.84	83.5%	16.5%	63.0
28.05.2021	2 733.50	511.65	3 245.15	84.2%	15.8%	-27.1
21.05.2021	2 667.30	538.74	3 206.04	83.2%	16.8%	26.4
14.05.2021	2 583.91	512.37	3 096.28	83.5%	16.5%	56.7
06.05.2021	2 668.79	455.69	3 124.48	85.4%	14.6%	6.5
30.04.2021	3 036.14	449.16	3 485.31	87.1%	12.9%	48.6
23.04.2021	2 989.95	400.55	3 390.50	88.2%	11.8%	-104.0
16.04.2021	2 856.56	504.58	3 361.14	85.0%	15.0%	-32.8
09.04.2021	2 982.52	537.36	3 519.89	84.7%	15.3%	-9.3
02.04.2021	2 915.59	546.7	3 462.29	84.2%	15.8%	-18.3
26.03.2021	2 891.13	564.96	3 456.08	83.7%	16.3%	1.8
19.03.2021	3 103.20	563.15	3 666.17	84.6%	15.4%	39.6

Источник: Национальный Банк РК

АО «Halyk Finance»

Департамент исследований

E-mail
research@halykfinance.kz

Департамент продаж

E-mail
sales@halykfinance.kz

Адрес:

Halyk Finance
пр. Абая, 109 «В», 5 этаж
A05A1B4, Алматы, Республика Казахстан
Тел. +7 727 339 43 77
www.halykfinance.kz

Bloomberg
HLFN
Refinitiv
Halyk Finance
Factset
Halyk Finance
Capital IQ
Halyk Finance

Заявление об ограничении ответственности

Настоящая публикация носит исключительно информационный характер и не является предложением или попыткой со стороны АО «Halyk Finance» купить, продать или вступить в иную сделку в отношении каких-либо ценных бумаг и иных финансовых инструментов, на которые в настоящей публикации может содержаться ссылка, предоставить какие-либо инвестиционные рекомендации или услуги. Указанные предложения могут быть направлены исключительно в соответствии с требованиями применимого законодательства. Настоящая публикация основана на информации, которую мы считаем надежной, однако мы не утверждаем, что все приведенные сведения абсолютно точны. При этом, отмечаем, что прошлая доходность не является показателем доходности инвестиций в будущем. Мы не несем ответственности за использование клиентами информации, содержащейся в настоящей публикации, а также за сделки и операции с ценными бумагами и иными финансовыми инструментами, упоминающимися в ней. Мы не берем на себя обязательство регулярно обновлять информацию, которая содержится в настоящей публикации или исправлять возможные неточности. HF, его аффилированные и должностные лица, партнеры и сотрудники, в том числе лица, участвующие в подготовке и выпуске этого материала, оставляют за собой право участвовать в сделках в отношении упоминающихся в настоящей публикации ценных бумаг и иных финансовых инструментов. Также отмечаем, что на ценные бумаги и иные финансовые инструменты, рассматриваемые в настоящей публикации и номинированные в иностранной валюте, могут оказывать влияние обменные курсы валют. Изменение обменных курсов валют может вызвать снижение стоимости инвестиций в указанные активы. Следует иметь в виду, что инвестирование в Американские депозитарные расписки также подвержено риску изменения обменного курса валют, а инвестирование в казахстанские ценные бумаги и иные финансовые инструменты имеет значительный риск. В указанной связи, инвесторы до принятия решения об участии в сделках с ценными бумагами и иными финансовыми инструментами, рассматриваемыми в настоящей публикации, должны проводить собственное исследование относительно надежности эмитентов данных ценных бумаг и иных финансовых инструментов.

Настоящая информация не предназначена для публичного распространения и не может быть воспроизведена, передана или опубликована, целиком или по частям, без предварительного письменного разрешения АО «Halyk Finance».