



Ежедневный обзор

ФРС США неприятно удивила рынок

Ежедневный обзор

15 июня 2023 г.

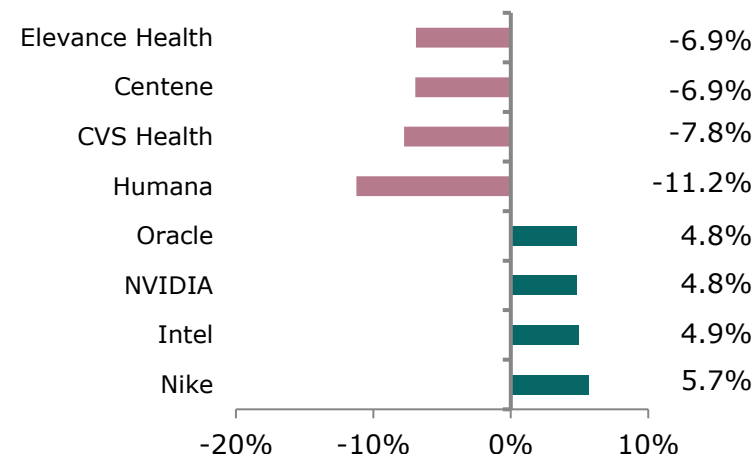
» ФРС США неприятно удивила рынок

По итогам двухдневного заседания ФРС США (13-14 июня) американский регулятор сохранил ставку на уровне 5.00-5.25% годовых, обозначив планы до конца года повысить ставку еще два раза. Кроме того, Федрезерв повысил прогнозы по ставке (federal funds rate) до 4.6% (4.3% прошлый прогноз) в 2024 году и до 3.4% (3.1% прошлый прогноз) в 2025 году. Среди положительных изменений стоит отметить, что члены ФРС США повысили прогноз по росту американской экономики на 2023 год до 1.0% против 0.4% в марте. Инфляция без учета затрат на продовольствие и энергоносители (Core PCE) по прогнозам регулятора в 2023 году сложится на уровне 3.9%, что выше мартовской оценки в 3.6%. После объявления итогов июньского заседания во второй половине торгов рынок резко устремился вниз, но все же под занавес торгового дня восстановил потери.

» Падение цен на нефть

Динамика цен на нефть продолжает оставаться волатильной. После резкого подъема накануне сразу на 3.4% нефть марки Brent завершила торги в среду снижением на 1.5% до \$73.2 за баррель. Согласно еженедельным данным Управления энергетической информации США (EIA), коммерческие запасы нефти в США за неделю, завершившуюся 9 июня, неожиданно снизились сразу на 1.1 млн баррелей, тогда как рынок, напротив, прогнозировал их увеличение на 7.9 млн баррелей. Производство нефти в США сохранилось на уровне 12.4 млн б/с и увеличилось с начала года на 0.3 млн б/с.

Лидеры и аутсайдеры индекса S&P 500



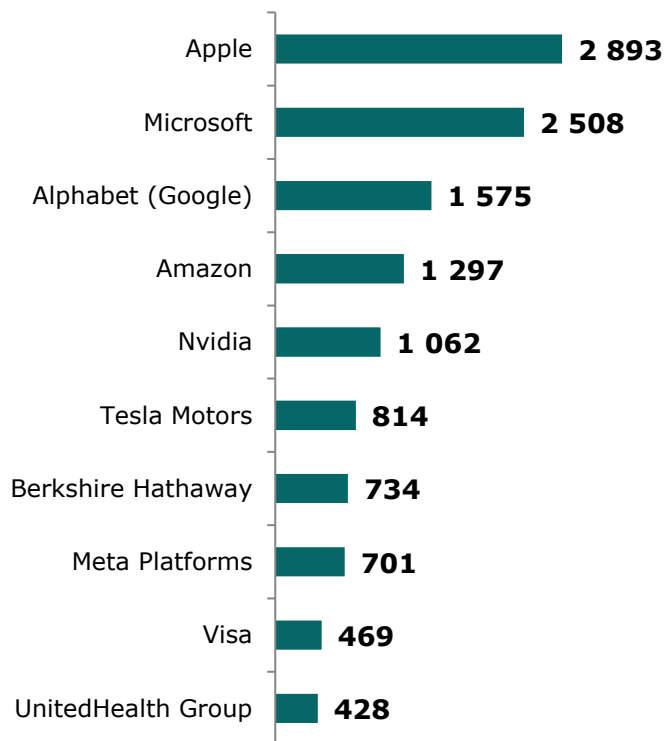
Товарный рынок

	Знач.	Изменение			
		1D	1W	1M	YTD
Brent	73.2	-1.5%	-4.9%	-4.9%	-14.8%
Медь	8 509	0.6%	2.6%	2.5%	1.6%
Цинк	2 487	4.4%	3.7%	-1.5%	-16.3%
Золото	1 942.5	-0.1%	0.1%	-2.3%	6.5%
Серебро	23.9	1.1%	2.1%	0.7%	-0.1%
Природный газ	2.3	-1.0%	-1.4%	-2.0%	-48.2%
Алюминий	2 254	1.0%	1.6%	-1.9%	-5.2%

Ежедневный обзор

15 июня 2023 г.

>> **Рыночная капитализация 10 крупнейших публичных компаний США, млрд \$**



Динамика изменения индекса S&P 500

	Изменение		Количество эмитентов	Вес, (%)
	в %	в пунктах		
S&P 500	0.1%	3.6	503	100%
Information Technology	1.1%	13.9	64	27.7%
Health Care	-1.1%	-6.6	65	13.6%
Financials	-0.4%	-2.0	72	12.7%
Consumer Discretionary	-0.1%	-0.5	53	10.4%
Communication Services	0.1%	0.5	24	8.4%
Industrials	-0.3%	-1.1	76	8.8%
Consumer Staples	0.6%	1.6	37	6.8%
Energy	-1.1%	-2.1	23	4.3%
Utilities	-0.1%	-0.1	30	2.6%
Real Estate	-0.4%	-0.5	29	2.5%
Materials	0.3%	0.3	30	2.4%

Ежедневный обзор

15 июня 2023 г.

>> ФРС США неприятно удивила рынок

По итогам двухдневного заседания ФРС США (13-14 июня) американский регулятор сохранил ставку на уровне 5.00-5.25% годовых, обозначив планы до конца года повысить ставку еще два раза. Кроме того, Федрезерв повысил прогнозы по ставке (federal funds rate) до 4.6% (4.3% прошлый прогноз) в 2024 году и до 3.4% (3.1% прошлый прогноз) в 2025 году. Среди положительных изменений стоит отметить, что члены ФРС США повысили прогноз по росту американской экономики на 2023 год до 1.0% против 0.4% в марте. Инфляция без учета затрат на продовольствие и энергоносители (Core PCE) по прогнозам регулятора в 2023 году сложится на уровне 3.9%, что выше мартовской оценки в 3.6%. После объявления итогов июньского заседания во второй половине торгов рынок резко устремился вниз, но все же под занавес торгового дня восстановил потери. Если индексы S&P 500 и NASDAQ отметились умеренным ростом котировок, то промышленный индекс Dow Jones снизился на 0.68%. В составе индекса «голубых фишек» наибольшие потери были отмечены по акциям UnitedHealth Group (-6.4%), Boeing (-1.6%) и Walt Disney (-1.5%).

>> Инфляция на пути к целевому уровню

Между тем последние макроэкономические данные свидетельствуют об успехах ФРС США в борьбе с инфляцией. Накануне стало известно, что темпы роста потребительских цен в мае замедлились до минимума с марта 2021 года в 4.0% г/г (прогноз 4.1% г/г) с 4.9% г/г в апреле. Вчера были опубликованы данные по индексу цен производителей (PPI). Значение показателя снизилось в мае до минимума с декабря 2020 года до 1.1% г/г (прогноз 1.5% г/г). Примечательно, что показатели потребительской и производственной инфляции снижаются на протяжении одиннадцати месяцев подряд. При этом несмотря на локальные успехи, текущий уровень инфляции в 4% все еще далек от целевого уровня ФРС США в 2%.

>> Корпоративный блок

Лидером роста среди компонентов индекса S&P 500 (+0.08%) оказались акции крупнейшего производителя спортивных товаров Nike (+5.7%). Примечательно, что котировки спортивного гиганта

Фондовые индексы	Регион	Посл. Знач.	Изменение	
			За день	С начала года
Americas				
S&P500	США	4 372.6	0.08%	13.88%
Dow Jones	США	33 979.3	-0.68%	2.51%
NASDAQ	США	13 626.5	0.39%	30.19%
EMEA				
Euro Stoxx 50	Еврозона	4 376.0	0.65%	15.35%
FTSE 100	Великобритания	7 602.7	0.10%	2.03%
CAC 40	Франция	7 328.5	0.52%	13.20%
DAX	Германия	16 310.8	0.49%	17.15%
IBEX 35	Испания	9 432.8	1.06%	14.63%
FTSE MIB	Италия	27 809.1	0.88%	17.30%
Asia/Pacific				
Nikkei 225	Япония	33 615.6	0.34%	28.82%
Hang Seng	Гонконг	19 408.4	-0.58%	-1.89%
CSI 300	Китай	3 864.0	-0.02%	-0.20%
Shanghai	Китай	3 229.0	-0.14%	4.52%
Sensex	Индия	63 228.5	0.14%	3.92%
Singapore	Сингапур	3 234.8	0.52%	-0.51%
Emerging markets				
Bovespa	Бразилия	119 068.8	1.99%	8.51%
RTSI\$	Россия	1 035.8	0.50%	6.72%
NIFTY 50	Индия	18 755.9	0.21%	3.59%
TOP 40	ЮАР	72 628.9	0.20%	8.47%
Borsa Index	Турция	5 360.8	-1.26%	-2.69%
KASE	Казахстан	3 535.5	-0.07%	8.73%

Ежедневный обзор

15 июня 2023 г.

преодолели уровень 200-дневной скользящей средней (SMA), что является «бычьим» сигналом для рынка.

Акции компании положительно отреагировали на резкое замедление индекса цен производителей. Более сильное, чем ожидалось снижение производственной инфляции способно снизить давление на компанию, чьи издержки в прошлом году показали резкое увеличение по причине заметного удорожания сырья и производственных компонентов. Компания в 2022 году была вынуждена прибегнуть к скидкам на свою продукцию, чтобы обезопасить себя от угрожающего роста запасов.

»» Валютный рынок

- Значение индекса доллара США (DXY), показывающего отношение курса доллара к корзине из шести мировых валют, снизилось на 0.4% 102.9 п;
- Курс USDKZT ослаб на 0.4% до 450.4 тенге.

»» Главные новости

- Товарооборот Казахстана со странами ЕАЭС увеличился на 12% в январе-апреле 2023г;
- Moody's повысило рейтинги трех казахстанских банков - "Евразийского банка", "Банка ЦентрКредит" и Bank RBK.

LIBOR (USD)

	Знач.	Значение на дату			
		1D	1W	1M	YTD
LIBOR Overnight	5.07%	5.07%	5.07%	5.06%	4.32%
LIBOR1M	5.19%	5.22%	5.20%	5.11%	4.39%
LIBOR3M	5.55%	5.56%	5.51%	5.32%	4.77%
LIBOR6M	5.65%	5.64%	5.64%	5.35%	5.14%
LIBOR12M	5.80%	5.81%	5.74%	5.27%	5.48%

Валютный рынок

	Знач.	Изменение валютных пар			
		1D	1W	1M	YTD
DXY	102.9	-0.4%	-1.1%	0.3%	-0.6%
USD/KZT	450.4	0.4%	1.1%	-0.2%	-2.7%
USD/RUB	84.0	-0.1%	2.6%	8.2%	13.2%
EUR/USD	1.08	0.3%	1.2%	-0.3%	1.2%
GBP/USD	1.27	0.4%	1.8%	1.4%	4.8%
USD/JPY	140.09	-0.1%	0.0%	2.7%	6.8%

Долговой рынок

	Валюта	YTM	YTM на			
			1D	1W	1M	YTD
US Treasuries (10YR)	US\$	3.79%	3.81%	3.80%	3.50%	3.87%
US Treasuries (30YR)	US\$	3.88%	3.92%	3.95%	3.84%	3.96%
UK Gilts (30YR)	GBP	4.43%	4.34%	4.21%	3.71%	3.67%
Germany (10YR)	EUR	2.42%	2.39%	2.37%	2.28%	2.57%
Russia (10YR)	RUB	9.41%	9.34%	9.30%	9.33%	9.14%
Kazakhstan (3YR)	US\$	3.38%	3.43%	3.44%	3.35%	3.37%

Ежедневный обзор

15 июня 2023 г.

- **Товарооборот Казахстана со странами ЕАЭС увеличился на 12% в январе-апреле 2023г**

Товарооборот Казахстана со странами Евразийского экономического союза (ЕАЭС) в январе-апреле 2023 года составил почти \$9 млрд, что в номинальном выражении больше на 12% по сравнению с аналогичным периодом прошлого года, сообщило бюро национальной статистики Агентства по стратегическому планированию и реформам Казахстана.

В отчетном периоде экспорт товаров составил \$3.536 млрд (больше на 47%), импорт - \$5.463 млрд (меньше на 3%). По данным казахстанских статистиков, в общем объеме внешнеторгового оборота Казахстана со странами ЕАЭС Россия занимает 92.2%, на втором месте - Киргизия (4.5%), на третьем - Белоруссия (3.2%) и на четвертом - Армения (0.1%). Наибольшую долю в экспорте со странами ЕАЭС занимают машины, оборудование, транспортные средства, приборы и аппараты - 28,2%, далее следуют продукты химической и связанной с ней отраслей промышленности - 26,7%.

В структуре импорта из стран ЕАЭС преобладают продукты животного и растительного происхождения, готовые продовольственные товары - 20.5%, металлы и изделия из них - 18.6%, а также машины, оборудование, транспортные средства, приборы и аппараты - 17.4%.

Источник: Интерфакс-Казахстан, Bloomberg

- **Moody's повысило рейтинги трех казахстанских банков - "Евразийского банка", "Банка ЦентрКредит" и Bank RBK**

Международное рейтинговое агентство Moody's повысило рейтинги трех казахстанских банков - АО "Евразийский банк", АО "Банк ЦентрКредит" и АО "Bank RBK". Долгосрочный рейтинг депозитов "Евразийского банка" повышен с B2 до B1, базовая оценка кредитоспособности (BCA) и скорректированная BCA - с b3 до b2.

Долгосрочные депозитные рейтинги Bank RBK повышены до B1 с B2, Долгосрочные депозитные рейтинги Bank RBK повышены до B1 с B2, кредитоспособности поднята до b2 с b3. Прогноз по долгосрочным депозитным рейтингам банка сохранен "позитивным".

Также агентство повысило долгосрочный рейтинг депозитов "Банка ЦентрКредит" до Ba3 (ранее - B1), базовая оценка кредитоспособности скорректирована до b2 (с b3). Одновременно Moody's повысило долгосрочный рейтинг банковских депозитов БЦК до Baa2.kz с Ba1.kz и долгосрочный рейтинг CRR по национальной шкале до A3.kz с Baa2.kz.

"В 2022 году уход из Казахстана дочерних компаний российских банков позволил местным банкам получить новых клиентов и снизить конкуренцию, что в сочетании с высокой инфляционной обстановкой привело к росту процентной маржи. Более высокий доход от иностранной валюты из-за высокой волатильности местной валюты и более высоких трансграничных транзакций также был одним из ключевых источников дохода казахстанских банков", - отмечается в сообщении Moody's.

Источник: Интерфакс-Казахстан, Bloomberg

Ежедневный обзор

15 июня 2023 г.

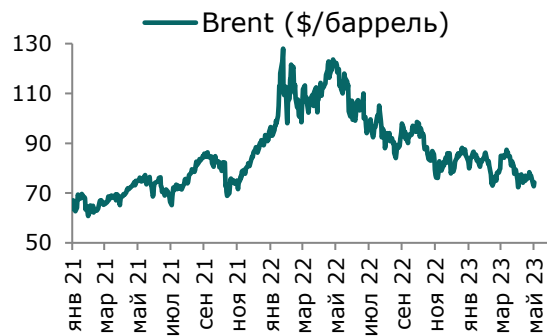
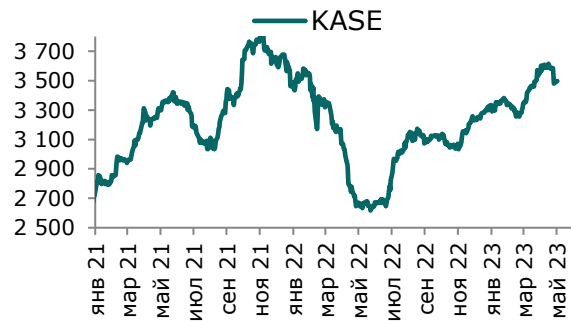
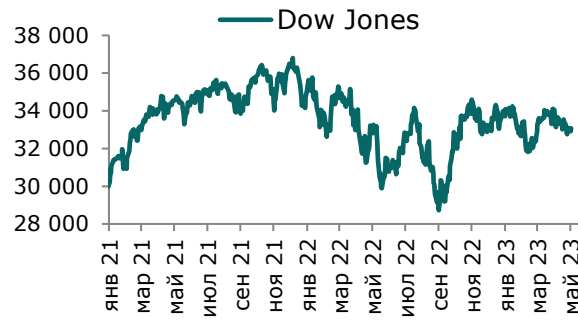
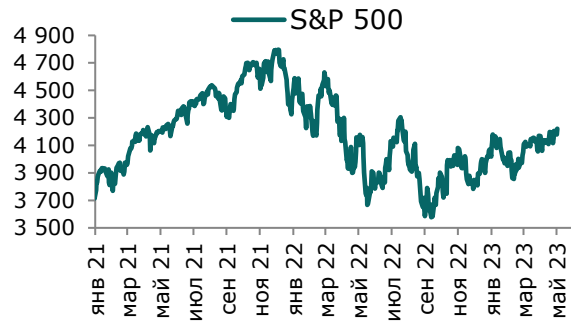
Таблица 1. Динамика изменения валют стран СНГ, развивающихся и развитых стран

Валютная пара (индекс)	Страна	Базовая ставка	Инфляция* 2021	Инфляция* 2022	Курс	1D	1W	1M	YTD
USD/KZT	Казахстан	16.75%	8.0%	14.9%	450.4	0.4%	1.1%	-0.2%	-2.7%
USD/RUB	Россия	7.50%	6.7%	13.8%	84.0	-0.1%	2.6%	8.2%	13.2%
USD/GEL	Грузия	11.00%	9.3%	11.6%	2.61	0.0%	0.3%	2.8%	-3.3%
USD/KGS	Кыргызстан	13.00%	11.2%	14.7%	87.60	0.0%	0.1%	4.8%	2.2%
USD/TJS	Таджикистан	11.00%	8.0%	4.5%	10.89	0.2%	0.2%	0.0%	6.5%
USD/UZS	Узбекистан	14.00%	10.0%	12.3%	11 443.69	0.1%	0.1%	0.2%	1.9%
USD/UAH	Украина	25.00%	9.3%	20.1%	36.93	0.0%	0.0%	0.0%	0.0%
Развивающиеся страны									
USD/CNY	Китай	4.35%	0.9%	2.0%	7.16	-0.1%	0.4%	2.6%	3.8%
USD/BRL	Бразилия	13.75%	8.3%	9.3%	4.81	-1.1%	-2.3%	-2.6%	-8.9%
USD/INR	Индия	6.50%	4.1%	6.7%	82.11	-0.3%	-0.6%	-0.3%	-0.8%
USD/ZAR	ЮАР	8.25%	4.6%	6.9%	18.35	-1.5%	-3.9%	-3.8%	7.7%
USD/TRY	Турция	8.50%	19.4%	72.0%	23.57	-0.3%	1.4%	19.5%	26.0%
Развитые страны									
DXY	США	5.25%	4.7%	8.0%	102.9	-0.4%	-1.1%	0.3%	-0.6%
USD/CAD	Канада	4.75%	3.4%	6.8%	1.33	0.0%	-0.3%	-1.2%	-1.7%
GBP/USD	Великобритания	4.50%	2.6%	9.1%	1.27	0.4%	1.8%	1.4%	4.8%
USD/CHF	Швейцария	1.50%	0.6%	2.8%	0.90	-0.5%	-1.0%	0.5%	-2.5%
USD/JPY	Япония	-0.10%	-0.3%	2.5%	140.09	-0.1%	0.0%	2.7%	6.8%
USD/KRW	Южная Корея	3.50%	2.3%	5.1%	1 278.50	0.6%	-1.9%	-4.2%	1.0%

Источник: Bloomberg, *показатель темпа инфляции в среднем за год

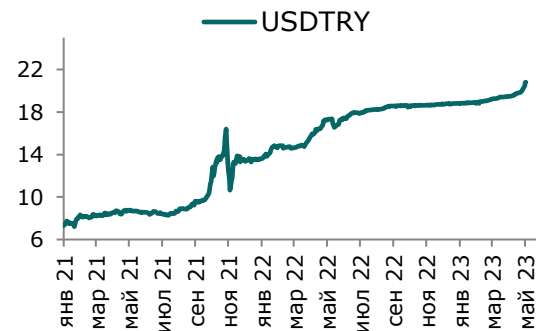
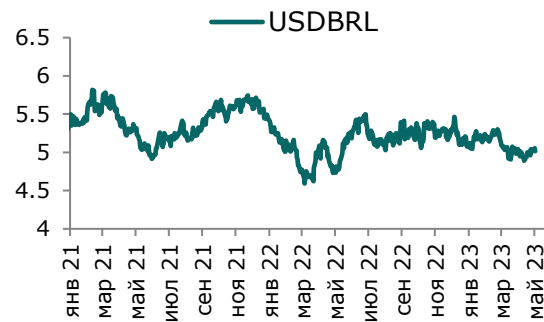
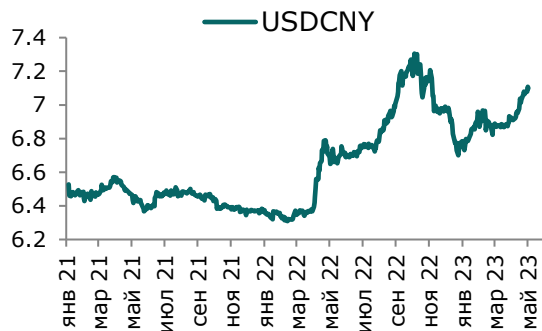
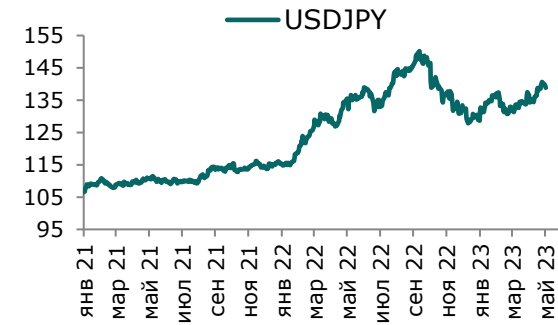
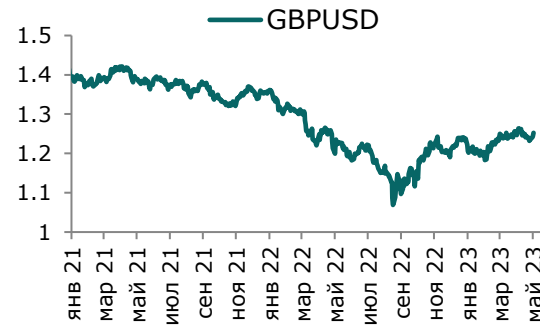
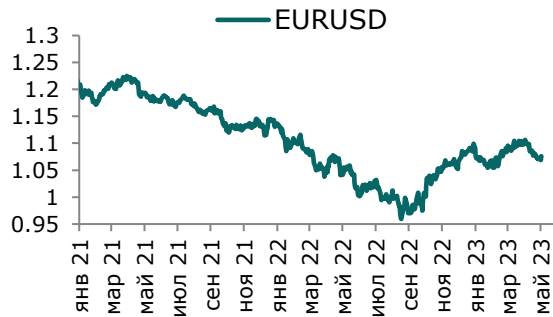
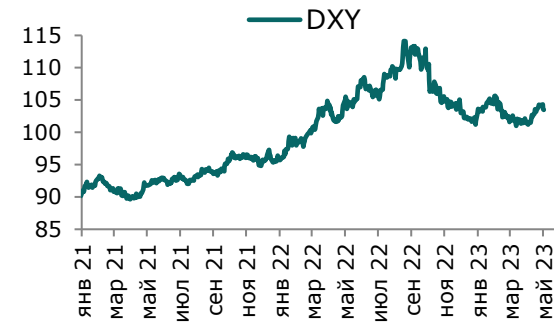
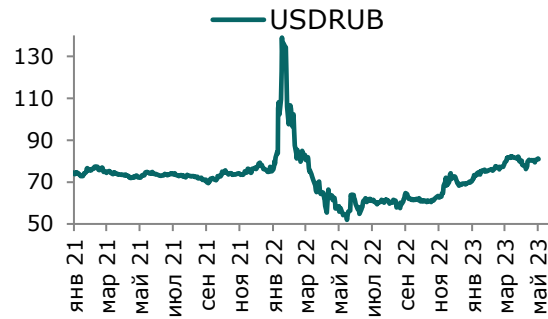
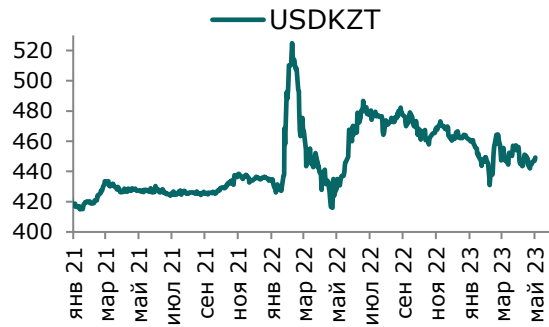
Ежедневный обзор

15 июня 2023 г.



Ежедневный обзор

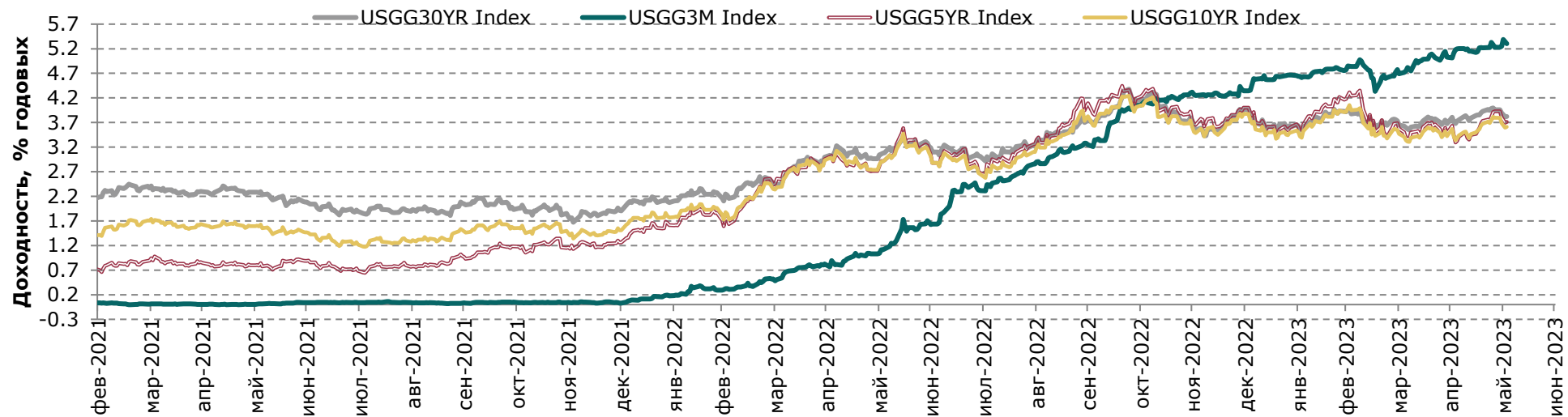
15 июня 2023 г.



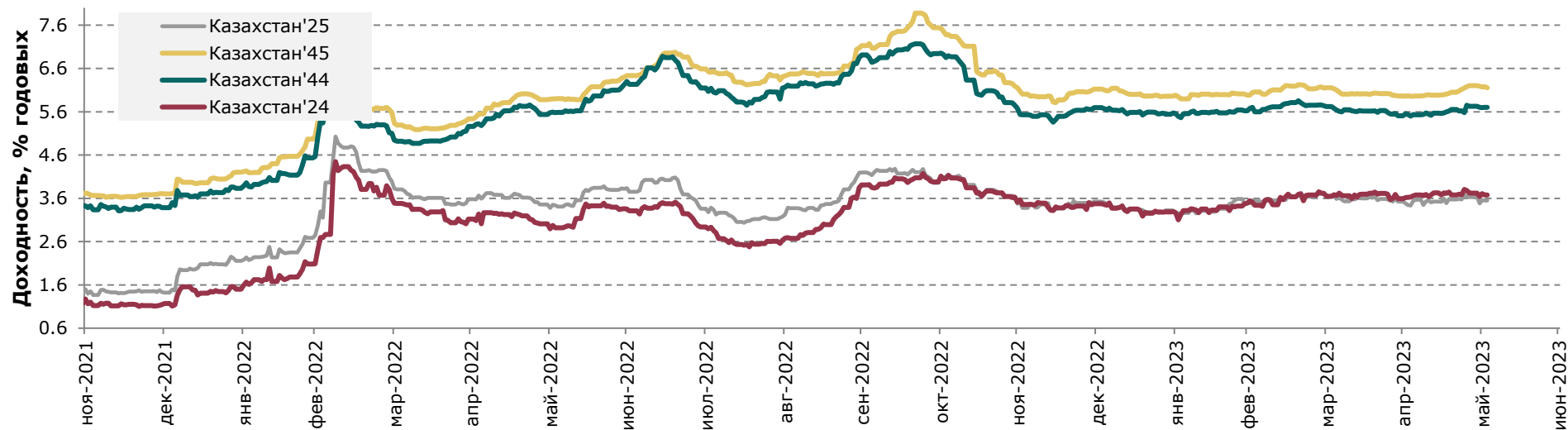
Ежедневный обзор

15 июня 2023 г.

Доходность государственных ценных бумаг США



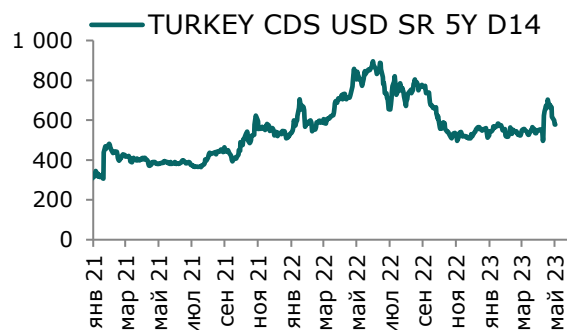
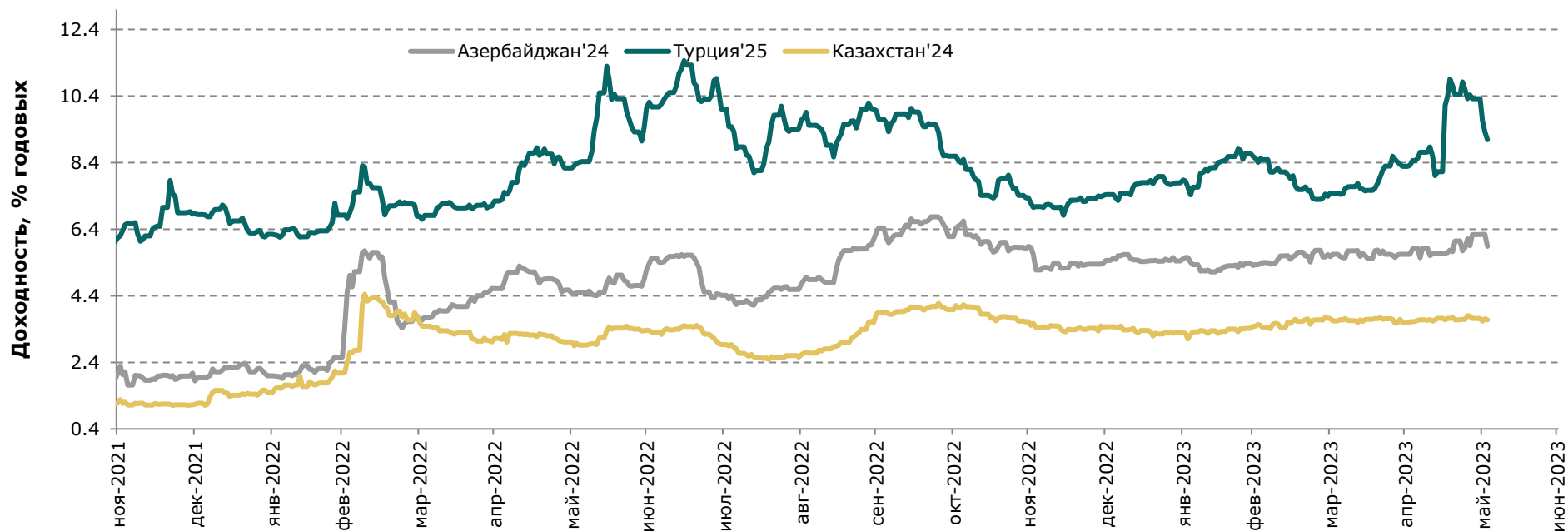
Динамика доходности суверенных облигаций РК



Ежедневный обзор

15 июня 2023 г.

Динамика доходности суверенных еврооблигаций Турции и Азербайджана



Ежедневный обзор

15 июня 2023 г.

Таблица 2. Информация по казахстанским еврооблигациям

Выпуск	Валюта	Купон	Цена		Доходность		Спред		Дата погашения	Объем бумаг в обращении, млн.	Дюрация
			Покупка	Продажа	Покупка	Продажа	Z-Sprd	G-Sprd			
Республика Казахстан											
KAZAKS 0.6 09/30/26	EUR	0.60	88.01	89.01	4.58	4.22	98.76	173.03	30.09.2026	500	3.14
KAZAKS 2 3/8 11/09/28	EUR	2.38	108.08	108.08	0.84	0.84	-218.68	-143.28	09.11.2028	525	5.06
KAZAKS 1 1/2 09/30/34	EUR	1.50	70.85	71.75	4.92	4.79	182.07	242.05	30.09.2034	650	9.68
KAZAKS 1.55 11/09/23	EUR	1.55	98.63	99.13	4.80	3.60	-10.47	27.75	09.11.2023	525	0.42
KAZAKS 3 7/8 10/14/24	USD	3.88	99.87	100.64	3.97	3.39	-148.05	-153.99	14.10.2024	1500	1.30
KAZAKS 6 1/2 07/21/45	USD	6.50	103.71	104.83	6.19	6.10	265.10	207.88	21.07.2045	1500	11.60
KAZAKS 5 1/8 07/21/25	USD	5.13	102.97	103.65	3.65	3.33	-105.49	-115.87	21.07.2025	2500	1.97
KAZAKS 4 7/8 10/14/44	USD	4.88	89.25	90.34	5.76	5.66	221.35	162.85	14.10.2044	1000	12.57
НК КазМунайГаз											
KZOKZ 6 3/8 10/24/48	USD	6.38	81.81	82.72	8.07	7.97	454.62	400.04	24.10.2048	1500	11.14
KZOKZ 5 3/4 04/19/47	USD	5.75	76.95	77.85	7.91	7.81	437.60	381.71	19.04.2047	1250	11.27
KZOKZ 5 3/8 04/24/30	USD	5.38	90.67	91.58	7.11	6.93	333.86	311.78	24.04.2030	1250	5.55
KZOKZ 3 1/2 04/14/33	USD	3.50	74.96	75.96	7.07	6.90	338.67	318.21	14.04.2033	750	7.82
KZOKZ 4 3/4 04/19/27	USD	4.75	94.19	94.92	6.47	6.25	239.81	220.25	19.04.2027	1000	3.44
Самрук Казына											
SAMRUK 2 10/28/26	USD	2.00	90.45	91.63	5.10	4.70	77.80	58.58	28.10.2026	500	3.20
КазТрансГаз											
KZTGKZ 4 3/8 09/26/27	USD	4.38	92.63	93.88	6.36	6.01	222.51	202.70	26.09.2027	706	3.80
Казахстан ТемирЖолы											
KTZKZ 3 1/4 12/05/23	CHF	3.25	95.74	98.88	12.55	5.56	377.23	409.63	05.12.2023	250	0.45
Банк Развития Казахстана											
DBKAZ 5 3/4 05/12/25	USD	5.75	101.05	101.70	5.17	4.82	32.71	24.75	12.05.2025	500	1.80
DBKAZ 2.95 05/06/31	USD	2.95	78.92	79.93	6.38	6.20	265.99	241.44	06.05.2031	255	6.76
ТенгизШевройл											
TENGIZ 4 08/15/26	USD	4.00	88.49	89.41	8.51	8.12	406.30	393.94	15.08.2026	1000	2.64
TENGIZ 3 1/4 08/15/30	USD	3.25	74.75	75.69	7.92	7.72	415.47	391.40	15.08.2030	750	6.01
TENGIZ 2 5/8 08/15/25	USD	2.63	89.19	90.27	8.11	7.53	319.06	306.89	15.08.2025	500	2.04

Ежедневный обзор

15 июня 2023 г.

Таблица 3. Информация по узбекским еврооблигациям

Выпуск	Валюта	Купон	Цена		Доходность		Спред		Дата погашения	Объем бумаг в обращении, млн.	Дюрация
			Покупка	Продажа	Покупка	Продажа	Z-Sprd	G-Sprd			
Республика Узбекистан											
UZBEK 4,75 2024	USD	4.75%	98.23	99.30	7.35	5.77	40.67	44.77	20.02.2024	500	0.67
UZBEK 5,375 2029	USD	5.38%	90.83	91.82	7.37	7.14	339.88	320.51	20.02.2029	500	4.70
UZBEK 3,7 2030	USD	3.70%	79.79	80.82	7.25	7.05	341.53	317.84	25.11.2030	555	6.24
НБ Республики Узбекистан											
NBUZB 4,85 2025	USD	4.85%	92.64	94.08	8.33	7.62	367.84	354.78	21.10.2025	300	2.16
Узпромстройбанк											
SQBNZU 5,75 2024	USD	5.75%	92.66	94.18	11.24	10.05	526.15	521.67	02.12.2024	300	1.37
Ипотека Банк											
IPTBZU 5,5 2025	USD	5.50%	90.58	91.79	9.92	9.32	494.50	481.74	19.11.2025	300	2.21

Таблица 4. Информация по прочим еврооблигациям

Выпуск	Валюта	Купон	Цена		Доходность		Спред		Дата погашения	Объем бумаг в обращении, млн.	Дюрация
			Покупка	Продажа	Покупка	Продажа	Z-Sprd	OAS-Sprd			
SEASPAN CORP	USD	5.50%	78.58	81.47	10.28	9.55	591.29	568.47	01.08.2029	750	4.82
GRUPO AXO SA DE CV	USD	5.75%	87.71	88.77	10.64	10.18	613.35	600.87	08.06.2026	325	2.56
CYDSA SAB DE CV	USD	6.25%	92.70	93.73	8.29	7.99	419.23	383.53	04.10.2027	332	3.65
BUKIT MAKMUR MANDIRI UTA	USD	7.75%	82.73	84.29	15.91	15.09	1092.01	1075.79	10.02.2026	400	2.20
EMPRESA ELECTRICA COCHRA	USD	5.50%	92.37	93.16	9.50	9.06	482.82	469.61	14.05.2027	258	1.93
GRUPO UNICOMER CO LTD	USD	7.88%	98.51	99.65	9.79	8.30	303.10	280.31	01.04.2024	350	0.76
IOCHPE-MAX/MAX WHEELS MX	USD	5.00%	82.04	83.20	9.67	9.34	561.42	542.73	07.05.2028	400	4.14
ADECOAGRO SA	USD	6.00%	93.36	94.19	7.85	7.61	381.16	342.12	21.09.2027	500	3.64

Ежедневный обзор

15 июня 2023 г.

Кривая доходности ГЦБ РК

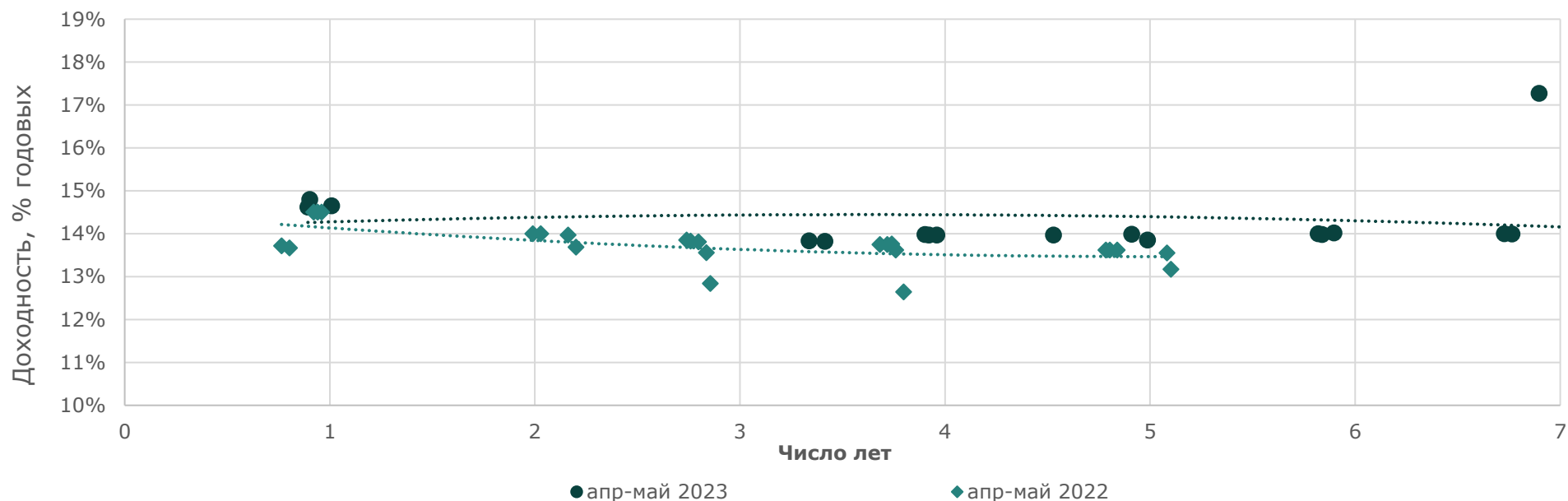


Таблица 5. Последние размещения ГЦБ

Эмитент	Тикер	Доходность	Лет до погашения*	Дата размещения
Ценные бумаги Министерства Финансов				
Министерство Финансов	MOM048_0054	13.83%	3.34	17.май.23
Министерство Финансов	MKM012_0155	14.62%	0.89	17.май.23
Министерство Финансов	MUM084_0018	13.99%	4.91	17.май.23
Министерство Финансов	MUM096_0013	14.00%	6.73	17.май.23
Министерство Финансов	MOM060_0054	13.97%	4.53	10.май.23
Министерство Финансов	MUM300_0001	11.50%	15.62	10.май.23
Министерство Финансов	MUM156_0007	12.25%	10.78	10.май.23
Министерство Финансов	MUM072_0014	14.00%	5.82	10.май.23
Министерство Финансов	MUM180_0013	13.00%	9.91	10.май.23
Министерство Финансов	MUM096_0013	13.99%	6.76	03.май.23
Министерство Финансов	MUM072_0014	13.98%	5.84	03.май.23
Министерство Финансов	MUM180_0006	13.98%	3.90	03.май.23
Министерство Финансов	MUM120_0019	13.99%	7.90	26.апр.23
Министерство Финансов	MUM180_0016	11.60%	13.77	26.апр.23
Министерство Финансов	MUM180_0006	13.97%	3.92	26.апр.23

Ежедневный обзор

15 июня 2023 г.

Министерство Финансов	MUM156_0007	12.25%	10.82	26.апр.23
Министерство Финансов	MOM048_0054	13.82%	3.41	19.апр.23
Министерство Финансов	MUM084_0018	13.85%	4.99	19.апр.23
Министерство Финансов	MUM120_0019	13.98%	7.92	19.апр.23
Министерство Финансов	MKM012_0154	14.80%	0.90	19.апр.23
Министерство Финансов	MUM072_0014	14.02%	5.90	12.апр.23
Министерство Финансов	MTM084_0001	17.27%	6.90	12.апр.23
Министерство Финансов	MUM180_0006	13.97%	3.96	12.апр.23
Министерство Финансов	MUM120_0019	13.93%	7.93	12.апр.23
Министерство Финансов	MTM096_0001	17.71%	7.78	05.апр.23
Министерство Финансов	MUM120_0019	13.98%	7.95	05.апр.23
Министерство Финансов	MKM012_0155	14.65%	1.01	05.апр.23
Министерство Финансов	MUM168_0005	12.00%	11.94	05.апр.23
Министерство Финансов	MUM300_0001	11.50%	15.75	24.мар.23
Министерство Финансов	MOM060_0052	14.00%	3.37	24.мар.23
Министерство Финансов	MOM024_0087	14.99%	1.84	15.мар.23
Министерство Финансов	MUM132_0007	13.87%	9.37	15.мар.23
Министерство Финансов	MUM144_0009	13.00%	10.47	09.мар.23
Министерство Финансов	MKM012_0154	15.55%	1.01	09.мар.23
Министерство Финансов	MUM180_0015	11.68%	13.50	01.мар.23
Министерство Финансов	MOM048_0053	15.65%	3.34	22.фев.23
Министерство Финансов	MOM060_0054	15.87%	4.76	15.фев.23
Министерство Финансов	MOM024_0087	16.00%	1.91	15.фев.23
Министерство Финансов	MTM096_0001	17.28%	7.92	15.фев.23
Министерство Финансов	MUM132_0007	14.05%	9.47	08.фев.23
Министерство Финансов	MTM072_0001	17.01%	5.78	08.фев.23
Министерство Финансов	MUM144_0009	13.00%	10.55	08.фев.23
Министерство Финансов	MUM096_0012	15.55%	6.49	01.фев.23
Министерство Финансов	MUM180_0016	11.60%	14.00	01.фев.23
Министерство Финансов	MKM012_0153	16.54%	0.97	01.фев.23
Министерство Финансов	MUM240_0002	12.25%	11.30	25.январ.23
Министерство Финансов	MUM096_0011	15.66%	5.76	25.январ.23
Министерство Финансов	MUM144_0009	13.00%	10.58	25.январ.23
Министерство Финансов	MOM024_0087	16.66%	1.97	25.январ.23
Министерство Финансов	MOM060_0054	16.13%	4.84	18.январ.23
Министерство Финансов	MKM012_0153	16.70%	1.01	18.январ.23
Министерство Финансов	MUM132_0007	14.05%	9.53	18.январ.23
Министерство Финансов	MUM144_0009	13.00%	10.62	11.январ.23
Министерство Финансов	MOM048_0053	16.47%	3.45	11.январ.23
Министерство Финансов	MUM096_0011	15.80%	5.80	11.январ.23
Министерство Финансов	MUM300_0001	11.50%	15.97	04.январ.23
Министерство Финансов	MTM072_0001	16.49%	5.88	04.январ.23
Министерство Финансов	MUM096_0013	15.48%	7.09	04.январ.23
Министерство Финансов	MUM084_0018	16.02%	5.29	28.дек.22

Ежедневный обзор

15 июня 2023 г.

Министерство Финансов	МOM060_0054	15.99%	4.89	28.дек.22
Министерство Финансов	МТМ036_0001	15.80%	2.61	28.дек.22
Министерство Финансов	МOM048_0054	15.99%	3.72	28.дек.22
Министерство Финансов	МТМ048_0001	16.32%	3.70	28.дек.22
Министерство Финансов	МТМ072_0001	16.20%	5.92	21.дек.22
Министерство Финансов	МТМ048_0001	16.20%	3.72	21.дек.22
Министерство Финансов	МUM084_0018	16.00%	5.31	21.дек.22
Министерство Финансов	МТМ036_0001	16.19%	2.62	21.дек.22
Министерство Финансов	МТМ060_0001	16.20%	4.82	21.дек.22
Министерство Финансов	МOM060_0054	15.83%	4.93	14.дек.22
Министерство Финансов	МТМ072_0001	16.09%	5.93	14.дек.22
Министерство Финансов	МOM048_0054	15.97%	3.76	14.дек.22
Министерство Финансов	МOM036_0091	16.58%	2.16	14.дек.22
Министерство Финансов	МТМ072_0001	15.99%	5.95	07.дек.22
Министерство Финансов	МТМ048_0001	15.99%	3.76	07.дек.22
Министерство Финансов	МТМ036_0001	15.99%	2.66	07.дек.22
Министерство Финансов	МТМ060_0001	15.99%	4.85	07.дек.22
Министерство Финансов	МТМ036_0001	15.92%	2.68	30.ноя.22
Министерство Финансов	МТМ072_0001	15.92%	5.97	30.ноя.22
Министерство Финансов	МТМ036_0001	15.88%	2.70	23.ноя.22
Министерство Финансов	МТМ060_0001	15.95%	4.91	23.ноя.22
Министерство Финансов	МOM048_0054	15.48%	3.84	16.ноя.22
Министерство Финансов	МТМ060_0001	15.57%	4.91	16.ноя.22
Министерство Финансов	МТМ048_0001	15.67%	3.84	09.ноя.22
Министерство Финансов	МТМ036_0001	15.67%	2.74	09.ноя.22
Министерство Финансов	МТМ060_0001	15.49%	4.95	02.ноя.22
Министерство Финансов	МТМ048_0001	15.49%	3.85	02.ноя.22
Министерство Финансов	МOM036_0091	14.45%	2.30	26.окт.22
Министерство Финансов	МТМ048_0001	15.45%	3.87	26.окт.22
Министерство Финансов	МOM048_0054	13.90%	3.89	26.окт.22
Министерство Финансов	МТМ060_0001	15.45%	4.97	26.окт.22
Министерство Финансов	МТМ048_0001	15.42%	3.89	19.окт.22
Министерство Финансов	МOM036_0091	14.42%	2.32	19.окт.22
Министерство Финансов	МТМ060_0001	15.43%	4.99	19.окт.22
Министерство Финансов	МOM048_0054	13.90%	3.93	12.окт.22
Министерство Финансов	МТМ036_0001	14.95%	2.84	05.окт.22
Министерство Финансов	МТМ048_0001	15.20%	3.93	05.окт.22
Министерство Финансов	МOM048_0054	13.90%	3.95	05.окт.22
Министерство Финансов	МТМ048_0001	15.16%	0.95	28.сен.22
Министерство Финансов	МOM036_0091	14.00%	2.38	28.сен.22
Министерство Финансов	МOM048_0054	13.90%	3.97	28.сен.22
Министерство Финансов	МТМ048_0001	15.15%	3.97	21.сен.22
Министерство Финансов	МOM048_0054	13.90%	3.99	21.сен.22
Министерство Финансов	МТМ036_0001	14.88%	2.89	14.сен.22

Ежедневный обзор

15 июня 2023 г.

Министерство Финансов	МOM036_0092	14.00%	2.80	07.сен.22
Министерство Финансов	MUM120_0014	14.45%	1.90	31.авг.22
Министерство Финансов	MUM120_0017	13.85%	4.50	31.авг.22
Министерство Финансов	MUM120_0017	13.85%	4.50	24.авг.22
Министерство Финансов	MKM012_0151	14.79%	1.00	24.авг.22
Министерство Финансов	MUM120_0014	14.45%	2.00	24.авг.22
Министерство Финансов	MKM012_0151	14.50%	1.00	17.авг.22
Министерство Финансов	MUM120_0014	14.22%	2.00	17.авг.22
Министерство Финансов	MUM120_0017	13.85%	4.60	17.авг.22
Министерство Финансов	MKM012_0151	14.50%	1.00	10.авг.22
Министерство Финансов	MUM120_0014	14.20%	2.00	10.авг.22
Министерство Финансов	MUM156_0005	13.85%	4.90	10.авг.22
Министерство Финансов	MUM180_0002	14.13%	1.90	03.авг.22
Министерство Финансов	MUM156_0005	13.85%	4.90	03.авг.22
Министерство Финансов	MUM180_0002	14.10%	1.90	27.июл.22
Министерство Финансов	MUM156_0005	13.85%	4.90	27.июл.22
Министерство Финансов	MUM144_0003	14.50%	0.80	20.июл.22
Министерство Финансов	MUM072_0013	13.73%	4.80	20.июл.22
Министерство Финансов	MUM180_0002	14.00%	1.90	20.июл.22
Министерство Финансов	MUM180_0002	14.00%	2.00	13.июл.22
Министерство Финансов	MUM144_0003	14.50%	0.80	13.июл.22
Министерство Финансов	MUM072_0013	13.70%	4.90	13.июл.22
Министерство Финансов	MUM180_0002	14.00%	2.00	07.июл.22
Министерство Финансов	MUM156_0005	13.71%	5.00	07.июл.22
Министерство Финансов	MUM144_0003	14.50%	0.80	07.июл.22
Министерство Финансов	MUM144_0003	14.50%	0.80	29.июн.22
Министерство Финансов	MUM072_0013	13.62%	4.90	29.июн.22
Министерство Финансов	MOM048_0053	13.75%	4.00	22.июн.22
Министерство Финансов	MOM036_0092	13.85%	3.00	22.июн.22
Министерство Финансов	MUM156_0005	13.62%	5.00	22.июн.22
Министерство Финансов	MUM144_0003	14.50%	0.90	15.июн.22
Министерство Финансов	MUM180_0001	14.00%	1.90	15.июн.22
Министерство Финансов	MOM036_0091	13.85%	2.70	08.июн.22
Министерство Финансов	MOM048_0052	13.75%	3.60	08.июн.22
Министерство Финансов	MUM072_0013	13.62%	0.90	08.июн.22
Министерство Финансов	MUM180_0001	14.00%	2.00	08.июн.22
Министерство Финансов	MUM072_0013	14.50%	5.00	01.июн.22
Министерство Финансов	MUM180_0001	14.00%	2.00	01.июн.22
Министерство Финансов	MUM144_0003	14.50%	0.90	25.май.22
Министерство Финансов	MUM120_0017	13.62%	4.80	25.май.22
Министерство Финансов	MUM180_0001	14.00%	2.00	25.май.22
Министерство Финансов	MUM144_0003	14.50%	0.90	18.май.22
Министерство Финансов	MUM120_0017	13.62%	4.80	18.май.22
Министерство Финансов	MOM048_0052	13.75%	3.70	18.май.22

Ежедневный обзор

15 июня 2023 г.

Министерство Финансов	МOM036_0091	13.85%	2.70	18.май.22
Министерство Финансов	MUM180_0001	14.00%	2.00	11.май.22
Министерство Финансов	MUM144_0003	14.50%	1.00	11.май.22
Министерство Финансов	МOM036_0091	13.83%	2.80	11.май.22
Министерство Финансов	МOM048_0052	13.75%	3.70	05.май.22
Министерство Финансов	MUM120_0017	13.62%	4.80	05.май.22
Министерство Финансов	MUM132_0006	13.76%	3.20	28.апр.22
Министерство Финансов	МOM048_0052	13.79%	3.70	27.апр.22
Министерство Финансов	MUM180_0002	13.97%	2.20	27.апр.22
Министерство Финансов	МOM036_0091	13.81%	2.80	27.апр.22
Министерство Финансов	МOM048_0052	13.62%	3.80	20.апр.22
Министерство Финансов	MUM072_0013	13.55%	5.10	20.апр.22
Министерство Финансов	MUM072_0013	13.17%	5.10	13.апр.22
Министерство Финансов	MUM180_0002	13.69%	2.20	13.апр.22
Министерство Финансов	МOM036_0091	13.56%	2.80	13.апр.22
Министерство Финансов	МOM036_0091	12.84%	2.90	06.апр.22
Министерство Финансов	МOM048_0052	12.64%	3.80	06.апр.22
Министерство Финансов	MUM072_0013	12.50%	5.10	29.мар.22
Министерство Финансов	МOM036_0091	12.71%	2.90	29.мар.22
Министерство Финансов	MUM072_0013	12.50%	5.10	29.мар.22
Министерство Финансов	МOM048_0052	12.59%	3.80	24.мар.22
Министерство Финансов	MUM072_0013	12.63%	5.20	24.мар.22
Министерство Финансов	MKM012_0150	13.70%	0.90	16.мар.22
Министерство Финансов	МOM036_0091	12.72%	2.90	16.мар.22
Министерство Финансов	МOM048_0052	12.67%	3.90	16.мар.22
Министерство Финансов	MUM096_0011	13.21%	6.70	02.мар.22
Министерство Финансов	MUM180_0016	12.91%	14.90	02.мар.22
Министерство Финансов	MUM180_0015	11.10%	14.50	23.фев.22
Министерство Финансов	MUM096_0012	10.97%	7.40	23.фев.22
Министерство Финансов	MUM180_0002	10.73%	2.40	16.фев.22
Министерство Финансов	MUM120_0019	11.04%	9.10	16.фев.22
Министерство Финансов	МOM036_0091	10.75%	3.00	09.фев.22
Министерство Финансов	MUM132_0007	10.99%	10.50	09.фев.22
Министерство Финансов	MUM096_0013	11.00%	8.00	02.фев.22
Министерство Финансов	MUM156_0007	11.00%	12.00	02.фев.22
Министерство Финансов	MUM180_0016	11.05%	15.00	26.январ.22
Министерство Финансов	MUM072_0013	10.90%	5.30	26.январ.22
Министерство Финансов	MKM012_0150	10.30%	1.00	20.январ.22
Министерство Финансов	МOM048_0052	10.67%	4.00	19.январ.22
Министерство Финансов	MUM144_0009	10.87%	11.60	19.январ.22
Министерство Финансов	MUM096_0011	10.75%	6.80	19.январ.22
Министерство Финансов	MUM096_0012	10.75%	7.60	05.январ.22

Источник: KASE, *лет до погашения с момента размещения

Ежедневный обзор

15 июня 2023 г.

Таблица 6. Доля владения нот НБК нерезидентами, млрд тенге

Дата	Резиденты	Нерезиденты	Всего в обращении	Резиденты	Нерезиденты	Изменение (нерезиденты)
19.05.2023	2 761.58	100.05	2 861.63	96.5%	3.5%	-30.0
12.05.2023	2 633.89	130	2 763.89	95.3%	4.7%	-5.4
05.05.2023	2 628.52	135.37	2 763.89	95.1%	4.9%	-21.9
28.04.2023	2 581.11	157.23	2 738.34	94.3%	5.7%	0.0
21.04.2023	2 581.11	157.23	2 738.34	94.3%	5.7%	20.8
14.04.2023	2 593.25	136.43	2 729.68	95.0%	5.0%	0.0
07.04.2023	2 593.25	136.43	2 729.68	95.0%	5.0%	27.1
31.03.2023	2 554.38	109.35	2 663.72	95.9%	4.1%	-0.1
24.03.2023	2 554.28	109.44	2 663.72	95.9%	4.1%	19.2
17.03.2023	2 371.16	90.29	2 461.45	96.3%	3.7%	0.1
10.03.2023	2 371.30	90.15	2 461.45	96.3%	3.7%	0.0
03.03.2023	2 626.35	90.15	2 716.50	96.7%	3.3%	0.0
24.02.2023	2 626.35	90.15	2 716.50	96.7%	3.3%	0.2
17.02.2023	2 495.23	90	2 585.23	96.5%	3.5%	0.0
10.02.2023	2 495.23	90	2 585.23	96.5%	3.5%	0.0
03.02.2023	2 307.85	90	2 397.85	96.2%	3.8%	0.0
27.01.2023	2 307.85	90	2 397.85	96.2%	3.8%	-10.0
20.01.2023	2 312.44	100	2 412.44	95.9%	4.1%	0.0
13.01.2023	2 312.44	100	2 412.44	95.9%	4.1%	0.0
06.01.2023	2 164.93	100	2 264.93	95.6%	4.4%	0.0
26.12.2022	1 629.02	100	1 729.02	94.2%	5.8%	0.0
15.12.2022	1 629.02	100	1 729.02	94.2%	5.8%	0.0
09.12.2022	1 512.83	100	1 612.83	93.8%	6.2%	0.0
02.12.2022	1 512.83	100	1 612.83	93.8%	6.2%	10.0
25.11.2022	1 473.73	90	1 563.73	94.2%	5.8%	0.0
18.11.2022	1 473.73	90	1 563.73	94.2%	5.8%	20.0
11.11.2022	1 257.63	70	1 327.63	94.7%	5.3%	0.0
04.11.2022	1 257.63	70	1 327.63	94.7%	5.3%	10.0
28.10.2022	1 102.35	60	1 162.35	94.8%	5.2%	-50.1
22.10.2022	1 511.10	110.1	1 621.20	93.2%	6.8%	20.1
14.10.2022	1 247.55	90	1 337.55	93.3%	6.7%	-29.9
07.10.2022	1 836.43	119.85	1 956.28	93.9%	6.1%	39.8
30.09.2022	1 661.29	80.02	1 741.31	95.4%	4.6%	-0.3
23.09.2022	1 585.08	80.3	1 665.38	95.2%	4.8%	0.3
16.09.2022	1 685.64	80	1 765.64	95.5%	4.5%	0.0
09.09.2022	1 413.61	80	1 493.61	94.6%	5.4%	-10.0
02.09.2022	1 827.90	90.01	1 917.92	95.3%	4.7%	18.3
27.08.2022	1 826.43	71.75	1 898.17	96.2%	3.8%	1.8
19.08.2022	1 751.17	70	1 821.17	96.2%	3.8%	-15.0
12.08.2022	1 825.29	85.01	1 910.30	95.5%	4.5%	0.0
05.08.2022	1 615.40	85.01	1 700.41	95.0%	5.0%	-5.0

Ежедневный обзор

15 июня 2023 г.

29.07.2022	1 728.29	90.01	1 818.30	95.0%	5.0%	0.0
22.07.2022	1 618.52	90.01	1 708.53	94.7%	5.3%	-38.4
15.07.2022	1 656.94	100.01	1 756.96	94.3%	5.7%	60.6
08.07.2022	1 596.31	120.76	1 717.08	93.0%	7.0%	-112.6
01.07.2022	1 708.95	120.76	1 829.71	93.4%	6.6%	83.5
24.06.2022	1 625.47	130.76	1 756.23	92.6%	7.4%	18.4
17.06.2022	1 607.04	140.76	1 747.81	91.9%	8.1%	-43.0
10.06.2022	1 650.01	140.76	1 790.78	92.1%	7.9%	19.7
03.06.2022	1 630.31	150.76	1 781.07	91.5%	8.5%	45.1
27.05.2022	1 585.22	150.76	1 735.99	91.3%	8.7%	-10.0
20.05.2022	1 578.15	160.76	1 738.91	90.8%	9.2%	0.0
13.05.2022	1 602.67	160.76	1 763.44	90.9%	9.1%	-20.0
06.05.2022	1 598.97	180.76	1 779.73	89.8%	10.2%	18.8
29.04.2022	1 610.90	162.01	1 772.92	90.9%	9.1%	0.0
22.04.2022	1 552.75	162.01	1 714.76	90.6%	9.4%	17.9
15.04.2022	1 435.62	144.1	1 579.72	90.9%	9.1%	14.1
08.04.2022	1 390.41	130.01	1 520.42	91.4%	8.6%	15.0
01.04.2022	1 354.55	115.01	1 469.56	92.2%	7.8%	40.0
25.03.2022	1 250.90	75.01	1 325.91	94.3%	5.7%	-71.3
18.03.2022	1 430.42	146.35	1 576.77	90.7%	9.3%	24.0
11.03.2022	1 341.62	122.31	1 463.93	91.6%	8.4%	-55.1
05.03.2022	1 683.99	177.37	1 861.36	90.5%	9.5%	-20.0
25.02.2022	1 679.87	197.41	1 877.28	89.5%	10.5%	45.6
18.02.2022	1 710.03	151.82	1 861.85	91.8%	8.2%	10.6
11.02.2022	1 770.99	141.26	1 912.25	92.6%	7.4%	12.3
04.02.2022	1 645.90	129.01	1 774.90	92.7%	7.3%	-13.0
28.01.2022	1 639.32	142.04	1 781.36	92.0%	8.0%	2.0
21.01.2022	1 693.79	140.04	1 833.83	92.4%	7.6%	10.1
14.01.2022	1 618.00	129.95	1 747.96	92.6%	7.4%	-62.4
06.01.2022	1 640.99	192.38	1 833.36	89.5%	10.5%	-18.9
31.12.2021	1 938.48	211.3	2 149.78	90.2%	9.8%	-0.4
24.12.2021	1 842.45	211.68	2 054.14	89.7%	10.3%	-4.2
15.12.2021	1 899.57	215.88	2 115.45	89.8%	10.2%	-111.9
10.12.2021	2 095.32	327.81	2 423.13	86.5%	13.5%	-45.3
03.12.2021	2 275.47	373.12	2 648.59	85.9%	14.1%	0.5
26.11.2021	2 152.41	372.67	2 525.08	85.2%	14.8%	-30.4
19.11.2021	2 086.03	403.07	2 489.11	83.8%	16.2%	22.6
12.11.2021	2 018.44	380.49	2 398.93	84.1%	15.9%	43.0
05.11.2021	2 036.33	337.49	2 373.82	85.8%	14.2%	-108.7
29.10.2021	2 546.32	446.21	2 992.54	85.1%	14.9%	25.5
22.10.2021	2 416.90	420.76	2 837.66	85.2%	14.8%	51.2
15.10.2021	2 425.02	369.61	2 794.62	86.8%	13.2%	-52.3
08.10.2021	2 433.47	421.9	2 855.37	85.2%	14.8%	2.8
01.10.2021	2 379.45	419.12	2 798.58	85.0%	15.0%	-52.1

Ежедневный обзор

15 июня 2023 г.

24.09.2021	2 535.46	471.21	3 006.67	84.3%	15.7%	85.5
17.09.2021	2 432.57	385.73	2 818.29	86.3%	13.7%	33.1
10.09.2021	2 424.57	352.68	2 777.26	87.3%	12.7%	-67.5
03.09.2021	2 690.72	420.2	3 110.91	86.5%	13.5%	-9.9
27.08.2021	2 793.58	430.08	3 223.66	86.7%	13.3%	-35.0
20.08.2021	2 782.93	465.08	3 248.01	85.7%	14.3%	-11.9
13.08.2021	2 730.47	476.95	3 207.42	85.1%	14.9%	49.2
06.08.2021	2 779.62	427.8	3 207.42	86.7%	13.3%	-53.4
30.07.2021	2 899.72	481.23	3 380.95	85.8%	14.2%	-26.2
23.07.2021	3 007.80	507.43	3 515.23	85.6%	14.4%	-49.4
16.07.2021	3 028.90	556.87	3 585.77	84.5%	15.5%	19.0
09.07.2021	3 029.13	537.87	3 567.00	84.9%	15.1%	12.1
03.07.2021	3 017.83	525.79	3 543.62	85.2%	14.8%	11.1
25.06.2021	2 941.48	514.68	3 456.16	85.1%	14.9%	-57.7
18.06.2021	2 900.83	572.34	3 473.17	83.5%	16.5%	26.1
11.06.2021	2 945.94	546.28	3 492.22	84.4%	15.6%	-28.4
04.06.2021	2 899.15	574.69	3 473.84	83.5%	16.5%	63.0
28.05.2021	2 733.50	511.65	3 245.15	84.2%	15.8%	-27.1
21.05.2021	2 667.30	538.74	3 206.04	83.2%	16.8%	26.4
14.05.2021	2 583.91	512.37	3 096.28	83.5%	16.5%	56.7
06.05.2021	2 668.79	455.69	3 124.48	85.4%	14.6%	6.5
30.04.2021	3 036.14	449.16	3 485.31	87.1%	12.9%	48.6
23.04.2021	2 989.95	400.55	3 390.50	88.2%	11.8%	-104.0
16.04.2021	2 856.56	504.58	3 361.14	85.0%	15.0%	-32.8
09.04.2021	2 982.52	537.36	3 519.89	84.7%	15.3%	-9.3
02.04.2021	2 915.59	546.7	3 462.29	84.2%	15.8%	-18.3
26.03.2021	2 891.13	564.96	3 456.08	83.7%	16.3%	1.8
19.03.2021	3 103.20	563.15	3 666.17	84.6%	15.4%	39.6

Источник: Национальный Банк РК

АО «Halyk Finance»

Департамент исследований

E-mail
research@halykfinance.kz

Департамент продаж

E-mail
sales@halykfinance.kz

Адрес:

Halyk Finance
пр. Абая, 109 «В», 5 этаж
A05A1B4, Алматы, Республика Казахстан
Тел. +7 727 339 43 77
www.halykfinance.kz

Bloomberg
HLFN
Refinitiv
Halyk Finance
Factset
Halyk Finance
Capital IQ
Halyk Finance

Заявление об ограничении ответственности

Настоящая публикация носит исключительно информационный характер и не является предложением или попыткой со стороны АО «Halyk Finance» купить, продать или вступить в иную сделку в отношении каких-либо ценных бумаг и иных финансовых инструментов, на которые в настоящей публикации может содержаться ссылка, предоставить какие-либо инвестиционные рекомендации или услуги. Указанные предложения могут быть направлены исключительно в соответствии с требованиями применимого законодательства. Настоящая публикация основана на информации, которую мы считаем надежной, однако мы не утверждаем, что все приведенные сведения абсолютно точны. При этом, отмечаем, что прошлая доходность не является показателем доходности инвестиций в будущем. Мы не несем ответственности за использование клиентами информации, содержащейся в настоящей публикации, а также за сделки и операции с ценными бумагами и иными финансовыми инструментами, упоминающимися в ней. Мы не берем на себя обязательство регулярно обновлять информацию, которая содержится в настоящей публикации или исправлять возможные неточности. HF, его аффилированные и должностные лица, партнеры и сотрудники, в том числе лица, участвующие в подготовке и выпуске этого материала, оставляют за собой право участвовать в сделках в отношении упоминающихся в настоящей публикации ценных бумаг и иных финансовых инструментов. Также отмечаем, что на ценные бумаги и иные финансовые инструменты, рассматриваемые в настоящей публикации и номинированные в иностранной валюте, могут оказывать влияние обменные курсы валют. Изменение обменных курсов валют может вызвать снижение стоимости инвестиций в указанные активы. Следует иметь в виду, что инвестирование в Американские депозитарные расписки также подвержено риску изменения обменного курса валют, а инвестирование в казахстанские ценные бумаги и иные финансовые инструменты имеет значительный риск. В указанной связи, инвесторы до принятия решения об участии в сделках с ценными бумагами и иными финансовыми инструментами, рассматриваемыми в настоящей публикации, должны проводить собственное исследование относительно надежности эмитентов данных ценных бумаг и иных финансовых инструментов.

Настоящая информация не предназначена для публичного распространения и не может быть воспроизведена, передана или опубликована, целиком или по частям, без предварительного письменного разрешения АО «Halyk Finance».