



# Ежедневный обзор

Покупательские настроения захватили Уолл-стрит

# Ежедневный обзор

9 июня 2023 г.

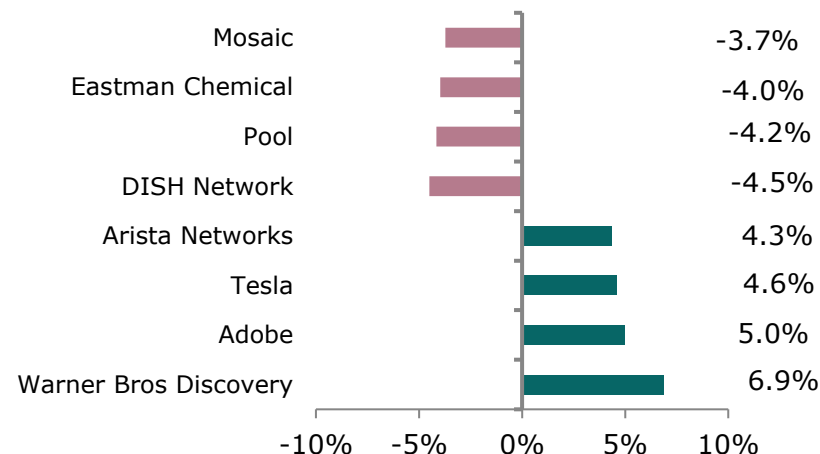
## » Покупательские настроения захватили Уолл-стрит

Волатильность на рынке акций США сошла на нет. Индекс волатильности VIX снизился до самого низкого значения с 14 февраля 2020 года (период до падения рынков на фоне пандемии COVID-19) до 13.55 пунктов. По итогам торгов в четверг основные фондовые индексы США выросли на 0.5-1.0%. Промышленный индекс Dow Jones (+0.50%) растет на протяжении трех дней подряд. В составе индекса «голубых фишек» наибольший рост был отмечен по акциям Boeing (+2.9%), Salesforce (+1.9%) и Intel (+1.7%). Индекс S&P 500 (+0.62%) вырос до максимума с августа 2022 года. Наибольший вклад в подъем рынка внесли сектора информационных технологий (+1.2%) и дискреционных товаров (+1.6%). Существенную поддержку сектору IT оказал рост котировок Amazon.

## » Снижение цен на нефть

Несмотря на преобладание покупательских настроений на рынке, цены на нефть скорректировались на 1.3% до \$76 за баррель. Спекуляции относительно того, что США и Иран достигли прогресса в переговорах по ядерной сделке оказали основное давление на цены на нефть. В случае, если Вашингтон и Тегеран достигнут консенсуса в многолетнем спорном вопросе, это может привести к тому, что с Ирана снимут санкции на экспорт нефти. Потенциальная отмена ограничения в области экспорта способна внести на рынок дополнительные 1.0 млн б/с.

## Лидеры и аутсайдеры индекса S&P 500



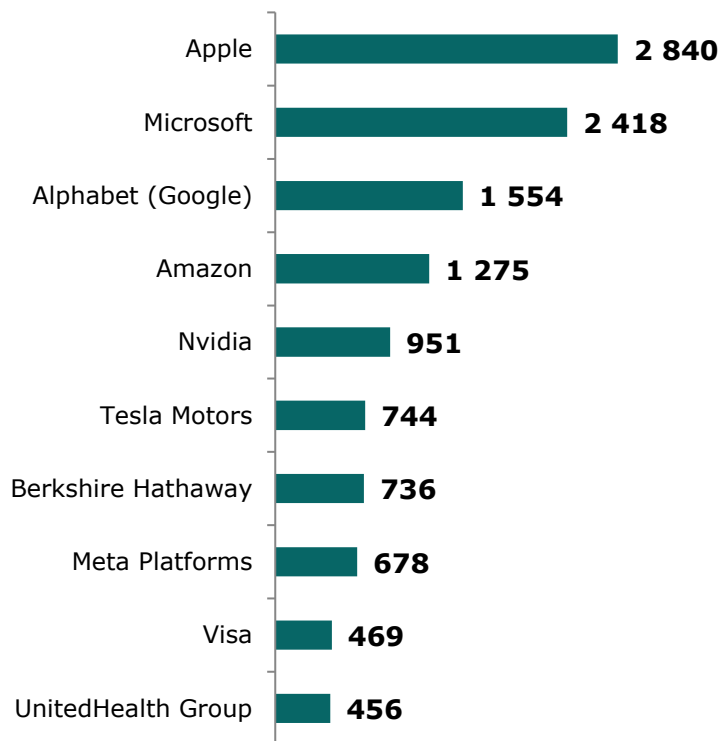
## Товарный рынок

	Знач.	Изменение			
		1D	1W	1M	YTD
Brent	76.0	-1.3%	2.3%	1.3%	-11.6%
Медь	8 348	0.7%	1.3%	2.3%	-0.3%
Цинк	2 409	0.4%	6.2%	-5.5%	-19.0%
Золото	1 965.5	1.3%	-0.6%	-3.2%	7.8%
Серебро	24.2	3.5%	1.6%	-4.6%	1.2%
Природный газ	2.3	-1.2%	7.0%	6.1%	-48.1%
Алюминий	2 255	1.6%	-1.2%	2.0%	-5.2%

# Ежедневный обзор

9 июня 2023 г.

>> Рыночная капитализация 10 крупнейших публичных компаний США, млрд \$



## Динамика изменения индекса S&P 500

	Изменение		Количество эмитентов	Вес, (%)
	в %	в пунктах		
<b>S&amp;P 500</b>	<b>0.6%</b>	<b>26.4</b>	<b>503</b>	<b>100%</b>
<b>Information Technology</b>	1.2%	14.0	64	27.7%
<b>Health Care</b>	0.7%	3.8	65	13.6%
<b>Financials</b>	-0.1%	-0.6	72	12.7%
<b>Consumer Discretionary</b>	1.6%	6.9	53	10.4%
<b>Communication Services</b>	0.3%	1.0	24	8.4%
<b>Industrials</b>	0.2%	0.7	76	8.8%
<b>Consumer Staples</b>	0.7%	2.2	37	6.8%
<b>Energy</b>	-0.4%	-0.8	23	4.3%
<b>Utilities</b>	0.4%	0.5	30	2.6%
<b>Real Estate</b>	-0.4%	-0.4	29	2.5%
<b>Materials</b>	-0.6%	-0.6	30	2.4%

# Ежедневный обзор

9 июня 2023 г.

## »» Покупательские настроения захватили Уолл-стрит

Волатильность на рынке акций США сошла на нет. Индекс волатильности VIX снизился до самого низкого значения с 14 февраля 2020 года (период до падения рынков на фоне пандемии COVID-19) до 13.55 пунктов. По итогам торгов в четверг основные фондовые индексы США выросли на 0.5-1.0%. Промышленный индекс Dow Jones (+0.50%) растет на протяжении трех дней подряд. В составе индекса «голубых фишек» наибольший рост был отмечен по акциям Boeing (+2.9%), Salesforce (+1.9%) и Intel (+1.7%). Индекс S&P 500 (+0.62%) вырос до максимума с августа 2022 года. Наибольший вклад в подъем рынка внесли сектора информационных технологий (+1.2%) и дискреционных товаров (+1.6%). Существенную поддержку сектору IT оказал рост котировок Amazon. Акции крупнейшего онлайн ритейлера выросли на 2.5% на позитивных комментариях рыночных аналитиков в отношении облачного бизнеса компании Amazon Web Services.

В первом квартале 2023 года выручка облачного направления увеличилась на 15.8% до \$21.4 млрд и возросла на 28.8% до \$80.1 млрд в 2022 году. Направление AWS занимает все большее влияние в структуре доходов компании. В январе-марте 2023 года доля сегмента AWS в выручке компании составила 16.8% в сравнении с 4.2% в 2013 году.

## »» Банк Канады продолжил цикл ужесточения ДКП

Между тем Банк Канады неожиданно повысил ставку на 25 б.п. до 4.75%. Повышение ставки до 22-летнего максимума регулятор объяснил возросшим инфляционным давлением на экономику страны. Банк Канады опасается, что текущий уровень инфляции может надолго сохраниться выше целевого уровня в 2%. После девяти месяцев стабильного охлаждения темпов роста потребительских цен, инфляция в апреле в Канаде неожиданно ускорилась до 4.4% в годовом (4.3% г/г в марте) и на 0.7% в месячном выражении (0.5% м/м в марте).

Фондовые индексы	Регион	Посл. Знач.	Изменение	
			За день	С начала года
<b>Americas</b>				
<b>S&amp;P500</b>	США	4 293.9	0.62%	11.84%
<b>Dow Jones</b>	США	33 833.6	0.50%	2.07%
<b>NASDAQ</b>	США	13 238.5	1.02%	26.48%
<b>EMEA</b>				
<b>Euro Stoxx 50</b>	Еврозона	4 297.7	0.13%	13.29%
<b>FTSE 100</b>	Великобритания	7 599.7	-0.32%	1.99%
<b>CAC 40</b>	Франция	7 222.2	0.27%	11.56%
<b>DAX</b>	Германия	15 990.0	0.18%	14.84%
<b>IBEX 35</b>	Испания	9 338.3	-0.23%	13.48%
<b>FTSE MIB</b>	Италия	27 275.0	0.81%	15.05%
<b>Asia/Pacific</b>				
<b>Nikkei 225</b>	Япония	32 149.8	1.61%	23.21%
<b>Hang Seng</b>	Гонконг	19 299.2	0.25%	-2.44%
<b>CSI 300</b>	Китай	3 820.2	0.81%	-1.33%
<b>Shanghai</b>	Китай	3 213.6	0.49%	4.02%
<b>Sensex</b>	Индия	62 848.6	-0.47%	3.30%
<b>Singapore</b>	Сингапур	3 185.3	-0.04%	-2.03%
<b>Emerging markets</b>				
<b>Bovespa</b>	Бразилия	115 488.2	0.77%	5.24%
<b>RTSI\$</b>	Россия	1 032.9	-0.30%	6.41%
<b>NIFTY 50</b>	Индия	18 634.6	-0.49%	2.92%
<b>TOP 40</b>	ЮАР	71 696.2	-0.19%	7.08%
<b>Borsa Index</b>	Турция	5 554.0	-0.13%	0.81%
<b>KASE</b>	Казахстан	3 545.3	0.08%	9.03%

# Ежедневный обзор

9 июня 2023 г.

## >> Валютный рынок

- Значение индекса доллара США (DXY), показывающего отношение курса доллара к корзине из шести мировых валют, снизилось на 0.7% 103.3 п;
- Курс USDKZT укрепился на 0.1% до 445.1 тенге.

## >> Главные новости

- Казахстан, возможно, сократит добычу нефти в 2024 г. из-за продления сделки ОПЕК+ - глава Минэнерго;
- "Самрук-Энерго" разместит 22 тыс. акций на 2.3 млрд тенге.

## LIBOR (USD)

	Знач.	Значение на дату			
		1D	1W	1M	YTD
<b>LIBOR Overnight</b>	5.07%	5.07%	5.06%	5.06%	4.32%
<b>LIBOR1M</b>	5.18%	5.20%	5.19%	5.10%	4.39%
<b>LIBOR3M</b>	5.51%	5.51%	5.52%	5.32%	4.77%
<b>LIBOR6M</b>	5.64%	5.64%	5.65%	5.39%	5.14%
<b>LIBOR12M</b>	5.75%	5.74%	5.72%	5.26%	5.48%

## Валютный рынок

	Знач.	Изменение валютных пар			
		1D	1W	1M	YTD
<b>DXY</b>	103.3	-0.7%	-0.2%	1.9%	-0.2%
<b>USD/KZT</b>	445.1	-0.1%	-0.9%	0.4%	-3.8%
<b>USD/RUB</b>	82.6	1.3%	1.9%	6.3%	11.3%
<b>EUR/USD</b>	1.08	0.8%	0.2%	-1.8%	0.7%
<b>GBP/USD</b>	1.26	1.0%	0.3%	-0.5%	3.9%
<b>USD/JPY</b>	138.92	-0.9%	0.1%	3.4%	5.9%

## Долговой рынок

	Валюта	YTM	YTM на			
			1D	1W	1M	YTD
<b>US Treasuries (10YR)</b>	US\$	3.73%	3.72%	3.69%	3.52%	3.87%
<b>US Treasuries (30YR)</b>	US\$	3.90%	3.89%	3.89%	3.84%	3.96%
<b>UK Gilts (30YR)</b>	GBP	4.23%	4.25%	4.12%	3.65%	3.67%
<b>Germany (10YR)</b>	EUR	2.40%	2.46%	2.25%	2.32%	2.57%
<b>Russia (10YR)</b>	RUB	9.29%	9.31%	9.26%	9.32%	9.14%
<b>Kazakhstan (3YR)</b>	US\$	3.38%	3.44%	3.44%	3.47%	3.37%

# Ежедневный обзор

9 июня 2023 г.

- **Казахстан, возможно, сократит добычу нефти в 2024 г. из-за продления сделки ОПЕК+ - глава Минэнерго**

Казахстан, возможно, пересмотрит план добычи нефти на 2024 год в сторону сокращения из-за продления сделки ОПЕК+, сообщил министр энергетики республики Алмасадам Саткалиев.

"На следующий год мы вернемся к этому вопросу, посмотрим по необходимости сокращения. При необходимости будем сокращать", - сказал Саткалиев журналистам, говоря о планах добычи нефти на 2024 год. Позже в пресс-службе министерства уточнили, что прогноз добычи нефти на 2024 год на сегодня составляет 95.4 млн тонн нефти. В текущем же году прогноз добычи корректироваться не будет, добавил министр.

"На этот год плановый объем, который мы запланировали по нефти, он будет добыт. Вот эти сокращения, которые были ранее произведены, они уже скорреспондированы (на 2023 год - ИФ-К) и с планом ремонтом наших месторождений, и с объемами добычи", - отметил он. На 2023 год прогноз добычи нефти составляет 89-90 млн тонн, уточнил министр. Казахстан продлил обязательства по сокращению добычи нефти на 78 баррелей в сутки в рамках сделки ОПЕК+ до конца декабря 2024 года.

*Источник: Интерфакс-Казахстан, Bloomberg*

- **"Самрук-Энерго" разместит 22 тыс. акций на 2.3 млрд тенге**

АО "Самрук-Энерго" приняло решение разместить 22 тыс. 180 простых акций общества по 103 тыс. 250 тенге за одну акцию, сообщается на Казахстанской фондовой бирже (KASE). Решение было принято советом директоров 1 июня.

"Разместить 22 тыс. 180 простых акций общества в пределах количества его объявленных акций по цене размещения 103 тыс. 250 тенге за одну акцию посредством реализации единственным акционером права преимущественной покупки акций", - говорится в информации.

Таким образом, компания привлечет 2.290 млрд тенге.

АО "Самрук-Энерго" - крупнейший электроэнергетический холдинг в Казахстане, 100% его акций принадлежат АО "ФНБ "Самрук-Казына". Основные направления деятельности: производство электрической и тепловой энергии; передача, распределение и реализация электрической энергии; добыча энергетического угля.

*Источник: Интерфакс-Казахстан, Bloomberg*

# Ежедневный обзор

9 июня 2023 г.

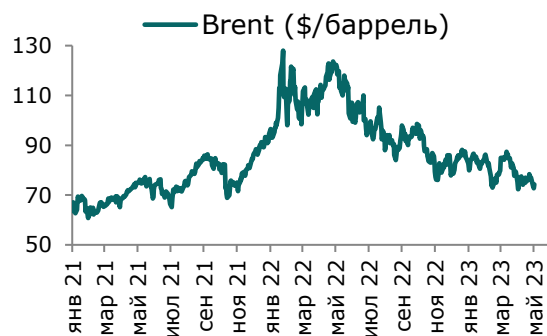
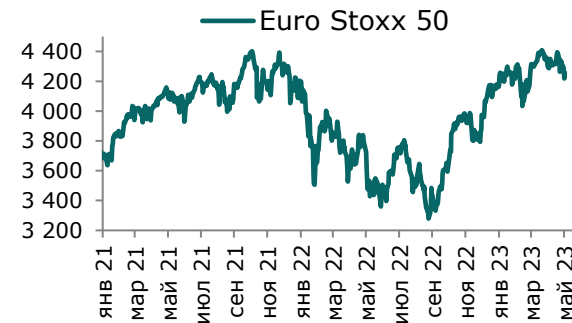
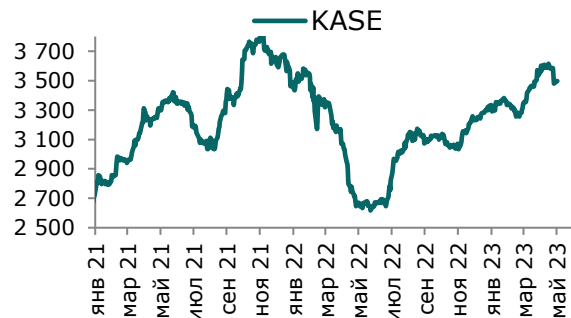
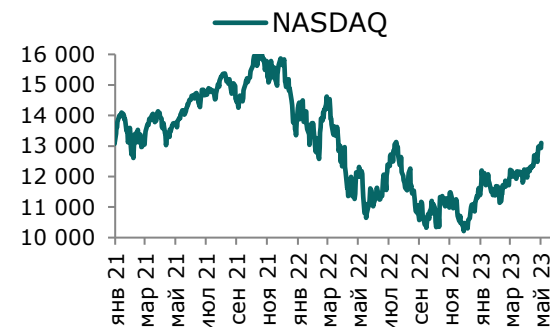
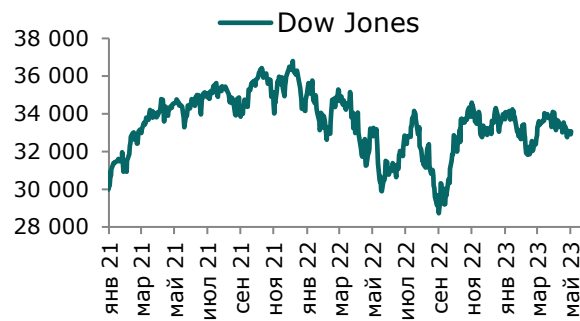
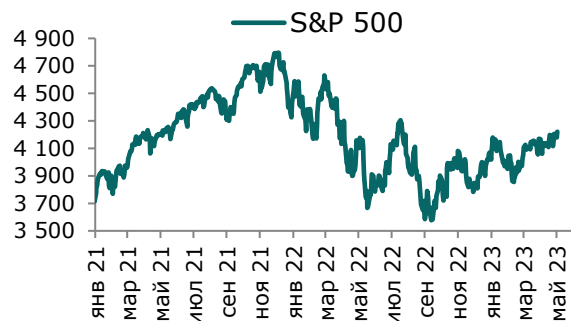
Таблица 1. Динамика изменения валют стран СНГ, развивающихся и развитых стран

Валютная пара (индекс)	Страна	Базовая ставка	Инфляция* 2021	Инфляция* 2022	Курс	1D	1W	1M	YTD
USD/KZT	Казахстан	16.75%	8.0%	14.9%	445.1	-0.1%	-0.9%	0.4%	-3.8%
USD/RUB	Россия	7.50%	6.7%	13.8%	82.6	1.3%	1.9%	6.3%	11.3%
USD/GEL	Грузия	11.00%	9.3%	11.6%	2.61	-0.2%	-0.5%	4.3%	-3.4%
USD/KGS	Кыргызстан	13.00%	11.2%	14.7%	87.56	-0.1%	0.0%	4.8%	2.1%
USD/TJS	Таджикистан	11.00%	8.0%	4.5%	10.87	0.0%	-0.3%	-0.3%	6.3%
USD/UZS	Узбекистан	14.00%	10.0%	12.3%	11 445.67	0.0%	0.1%	0.1%	1.9%
USD/UAH	Украина	25.00%	9.3%	20.1%	36.93	0.0%	0.0%	0.0%	0.0%
Развивающиеся страны									
USD/CNY	Китай	4.35%	0.9%	2.0%	7.11	-0.3%	0.2%	2.6%	3.1%
USD/BRL	Бразилия	13.75%	8.3%	9.3%	4.93	0.3%	-1.7%	-0.1%	-6.7%
USD/INR	Индия	6.50%	4.1%	6.7%	82.57	0.0%	0.3%	0.6%	-0.2%
USD/ZAR	ЮАР	8.25%	4.6%	6.9%	18.84	-1.3%	-4.0%	-0.2%	10.6%
USD/TRY	Турция	8.50%	19.4%	72.0%	23.12	-0.5%	11.1%	18.3%	23.6%
Развитые страны									
DXY	США	5.25%	4.7%	8.0%	103.3	-0.7%	-0.2%	1.9%	-0.2%
USD/CAD	Канада	4.75%	3.4%	6.8%	1.34	-0.1%	-0.7%	-0.1%	-1.5%
GBP/USD	Великобритания	4.50%	2.6%	9.1%	1.26	1.0%	0.3%	-0.5%	3.9%
USD/CHF	Швейцария	1.50%	0.6%	2.8%	0.90	-1.2%	-0.7%	1.0%	-2.8%
USD/JPY	Япония	-0.10%	-0.3%	2.5%	138.92	-0.9%	0.1%	3.4%	5.9%
USD/KRW	Южная Корея	3.50%	2.3%	5.1%	1 303.95	0.0%	-1.7%	-1.3%	3.0%

Источник: Bloomberg, \*показатель темпа инфляции в среднем за год

# Ежедневный обзор

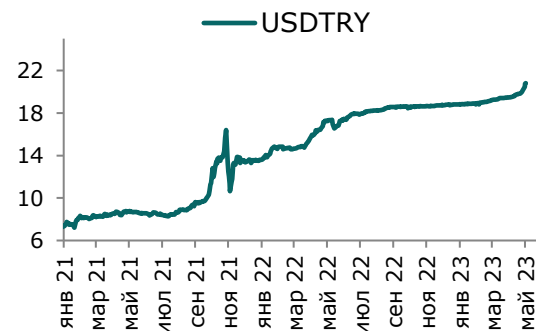
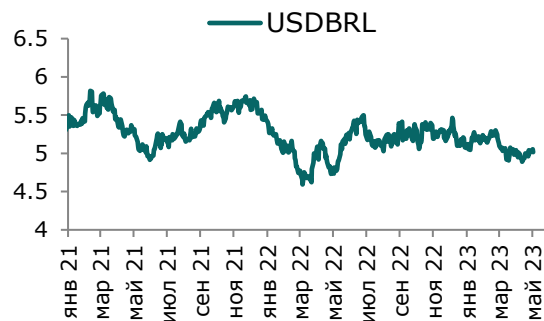
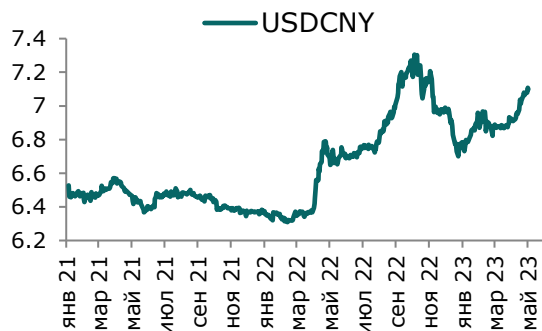
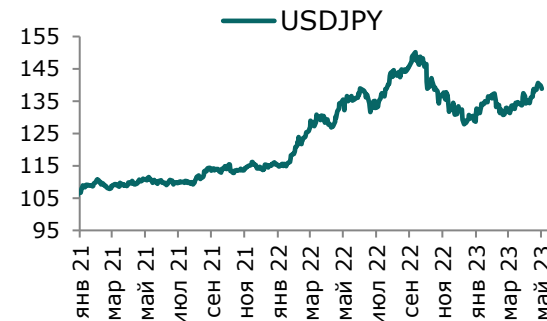
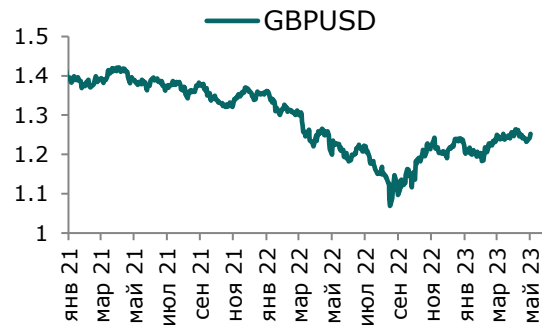
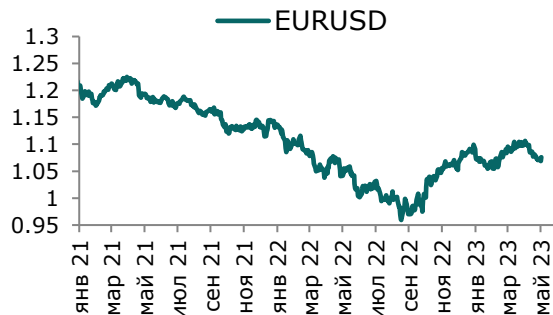
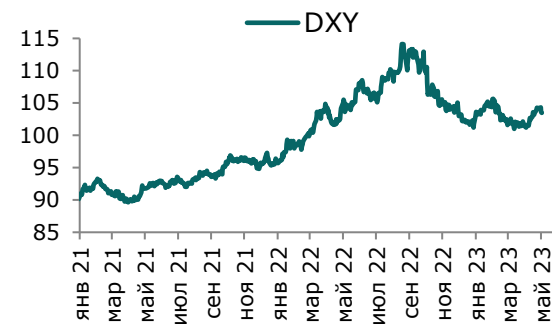
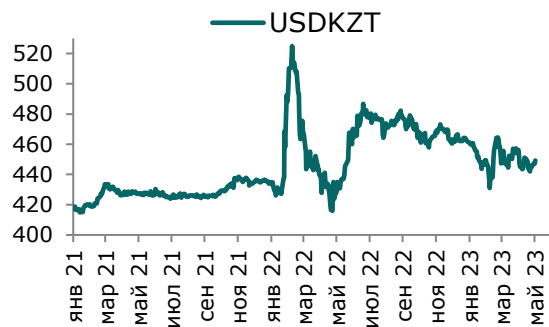
9 июня 2023 г.





# Ежедневный обзор

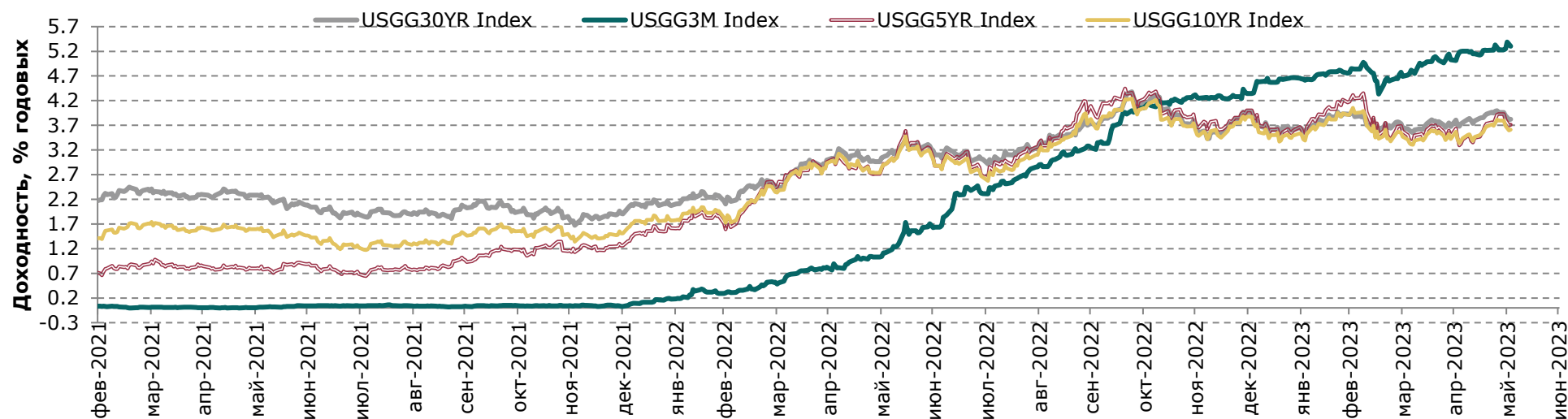
9 июня 2023 г.



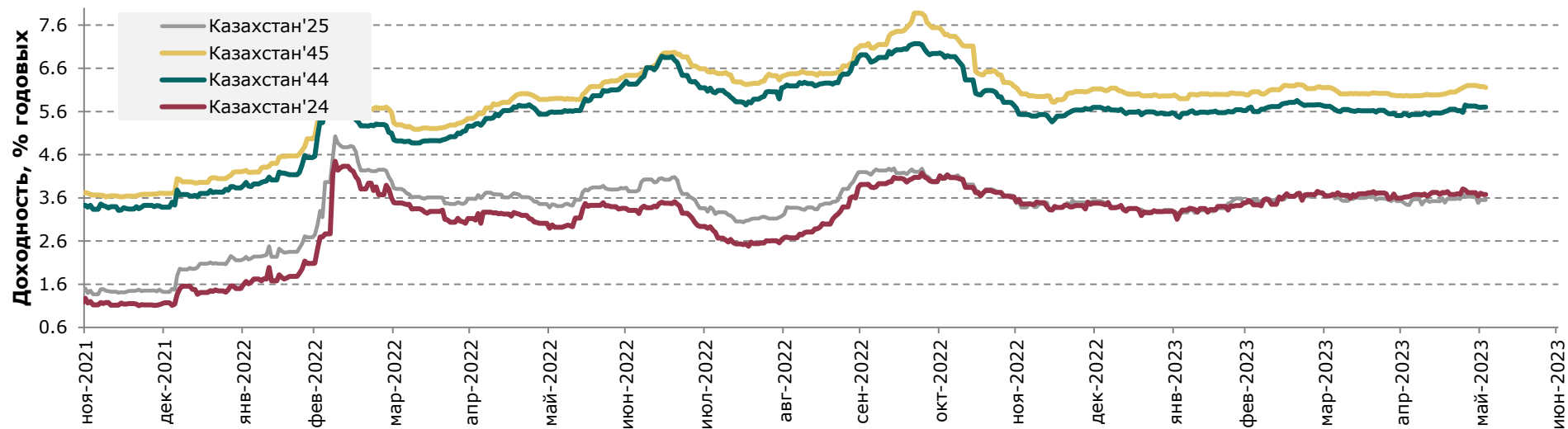
# Ежедневный обзор

9 июня 2023 г.

## Доходность государственных ценных бумаг США



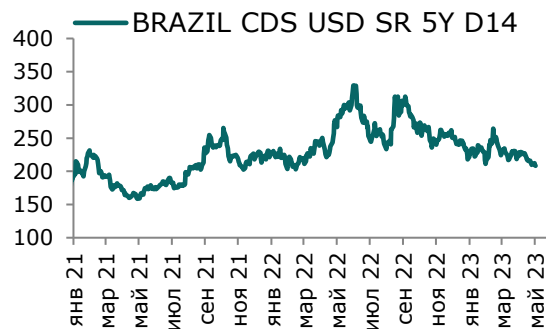
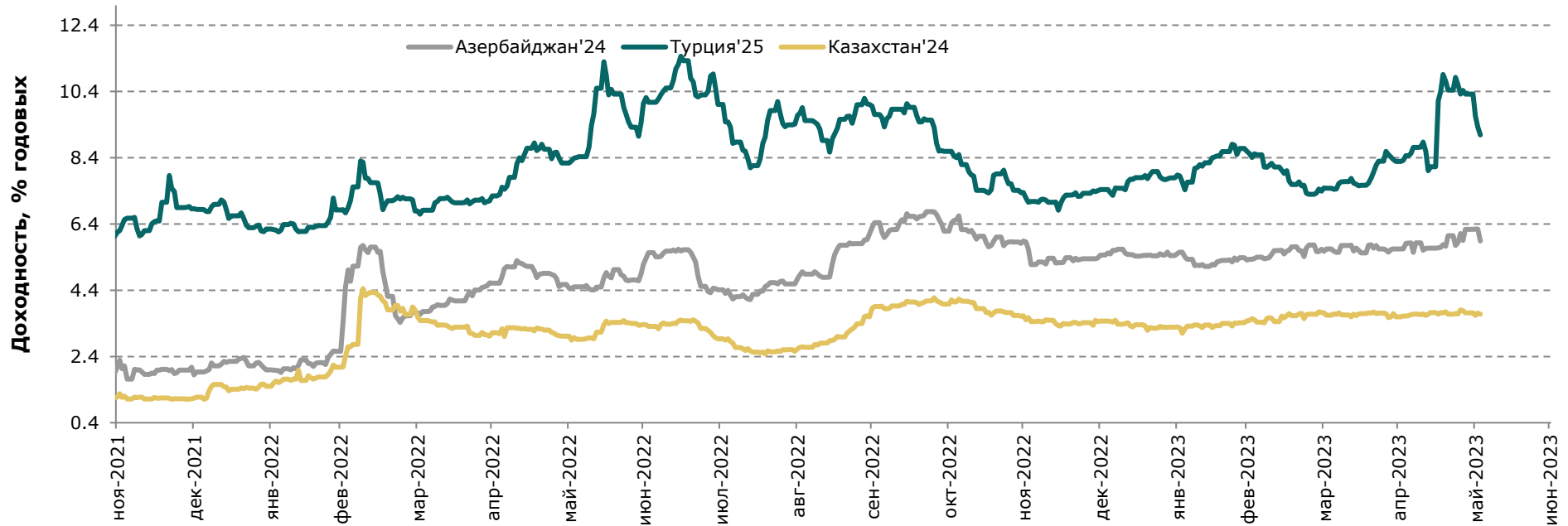
## Динамика доходности суверенных облигаций РК



# Ежедневный обзор

9 июня 2023 г.

## Динамика доходности суверенных еврооблигаций Турции и Азербайджана



# Ежедневный обзор

9 июня 2023 г.

**Таблица 2. Информация по казахстанским еврооблигациям**

Выпуск	Валюта	Купон	Цена		Доходность		Спред		Дата погашения	Объем бумаг в обращении, млн.	Дюрация
			Покупка	Продажа	Покупка	Продажа	Z-Sprd	G-Sprd			
<b>Республика Казахстан</b>											
KAZAKS 0.6 09/30/26	EUR	0.60	88.01	89.01	4.58	4.22	98.76	173.03	30.09.2026	500	3.14
KAZAKS 2 3/8 11/09/28	EUR	2.38	108.08	108.08	0.84	0.84	-218.68	-143.28	09.11.2028	525	5.06
KAZAKS 1 1/2 09/30/34	EUR	1.50	70.85	71.75	4.92	4.79	182.07	242.05	30.09.2034	650	9.68
KAZAKS 1.55 11/09/23	EUR	1.55	98.63	99.13	4.80	3.60	-10.47	27.75	09.11.2023	525	0.42
KAZAKS 3 7/8 10/14/24	USD	3.88	99.87	100.64	3.97	3.39	-148.05	-153.99	14.10.2024	1500	1.30
KAZAKS 6 1/2 07/21/45	USD	6.50	103.71	104.83	6.19	6.10	265.10	207.88	21.07.2045	1500	11.60
KAZAKS 5 1/8 07/21/25	USD	5.13	102.97	103.65	3.65	3.33	-105.49	-115.87	21.07.2025	2500	1.97
KAZAKS 4 7/8 10/14/44	USD	4.88	89.25	90.34	5.76	5.66	221.35	162.85	14.10.2044	1000	12.57
<b>НК КазМунайГаз</b>											
KZOKZ 6 3/8 10/24/48	USD	6.38	81.81	82.72	8.07	7.97	454.62	400.04	24.10.2048	1500	11.14
KZOKZ 5 3/4 04/19/47	USD	5.75	76.95	77.85	7.91	7.81	437.60	381.71	19.04.2047	1250	11.27
KZOKZ 5 3/8 04/24/30	USD	5.38	90.67	91.58	7.11	6.93	333.86	311.78	24.04.2030	1250	5.55
KZOKZ 3 1/2 04/14/33	USD	3.50	74.96	75.96	7.07	6.90	338.67	318.21	14.04.2033	750	7.82
KZOKZ 4 3/4 04/19/27	USD	4.75	94.19	94.92	6.47	6.25	239.81	220.25	19.04.2027	1000	3.44
<b>Самрук Казына</b>											
SAMRUK 2 10/28/26	USD	2.00	90.45	91.63	5.10	4.70	77.80	58.58	28.10.2026	500	3.20
<b>КазТрансГаз</b>											
KZTGKZ 4 3/8 09/26/27	USD	4.38	92.63	93.88	6.36	6.01	222.51	202.70	26.09.2027	706	3.80
<b>Казахстан ТемирЖолы</b>											
KTZKZ 3 1/4 12/05/23	CHF	3.25	95.74	98.88	12.55	5.56	377.23	409.63	05.12.2023	250	0.45
<b>Банк Развития Казахстана</b>											
DBKAZ 5 3/4 05/12/25	USD	5.75	101.05	101.70	5.17	4.82	32.71	24.75	12.05.2025	500	1.80
DBKAZ 2.95 05/06/31	USD	2.95	78.92	79.93	6.38	6.20	265.99	241.44	06.05.2031	255	6.76
<b>ТенгизШевройл</b>											
TENGIZ 4 08/15/26	USD	4.00	88.49	89.41	8.51	8.12	406.30	393.94	15.08.2026	1000	2.64
TENGIZ 3 1/4 08/15/30	USD	3.25	74.75	75.69	7.92	7.72	415.47	391.40	15.08.2030	750	6.01
TENGIZ 2 5/8 08/15/25	USD	2.63	89.19	90.27	8.11	7.53	319.06	306.89	15.08.2025	500	2.04

# Ежедневный обзор

9 июня 2023 г.

**Таблица 3. Информация по узбекским еврооблигациям**

Выпуск	Валюта	Купон	Цена		Доходность		Спред		Дата погашения	Объем бумаг в обращении, млн.	Дюрация
			Покупка	Продажа	Покупка	Продажа	Z-Sprd	G-Sprd			
<b>Республика Узбекистан</b>											
UZBEK 4,75 2024	USD	4.75%	98.23	99.30	7.35	5.77	40.67	44.77	20.02.2024	500	0.67
UZBEK 5,375 2029	USD	5.38%	90.83	91.82	7.37	7.14	339.88	320.51	20.02.2029	500	4.70
UZBEK 3,7 2030	USD	3.70%	79.79	80.82	7.25	7.05	341.53	317.84	25.11.2030	555	6.24
<b>НБ Республики Узбекистан</b>											
NBUZB 4,85 2025	USD	4.85%	92.64	94.08	8.33	7.62	367.84	354.78	21.10.2025	300	2.16
<b>Узпромстройбанк</b>											
SQBNZU 5,75 2024	USD	5.75%	92.66	94.18	11.24	10.05	526.15	521.67	02.12.2024	300	1.37
<b>Ипотека Банк</b>											
IPTBZU 5,5 2025	USD	5.50%	90.58	91.79	9.92	9.32	494.50	481.74	19.11.2025	300	2.21

**Таблица 4. Информация по прочим еврооблигациям**

Выпуск	Валюта	Купон	Цена		Доходность		Спред		Дата погашения	Объем бумаг в обращении, млн.	Дюрация
			Покупка	Продажа	Покупка	Продажа	Z-Sprd	OAS-Sprd			
SEASPAN CORP	USD	5.50%	78.58	81.47	10.28	9.55	591.29	568.47	01.08.2029	750	4.82
GRUPO AXO SA DE CV	USD	5.75%	87.71	88.77	10.64	10.18	613.35	600.87	08.06.2026	325	2.56
CYDSA SAB DE CV	USD	6.25%	92.70	93.73	8.29	7.99	419.23	383.53	04.10.2027	332	3.65
BUKIT MAKMUR MANDIRI UTA	USD	7.75%	82.73	84.29	15.91	15.09	1092.01	1075.79	10.02.2026	400	2.20
EMPRESA ELECTRICA COCHRA	USD	5.50%	92.37	93.16	9.50	9.06	482.82	469.61	14.05.2027	258	1.93
GRUPO UNICOMER CO LTD	USD	7.88%	98.51	99.65	9.79	8.30	303.10	280.31	01.04.2024	350	0.76
IOCHPE-MAX/MAX WHEELS MX	USD	5.00%	82.04	83.20	9.67	9.34	561.42	542.73	07.05.2028	400	4.14
ADECOAGRO SA	USD	6.00%	93.36	94.19	7.85	7.61	381.16	342.12	21.09.2027	500	3.64

# Ежедневный обзор

9 июня 2023 г.

## Кривая доходности ГЦБ РК

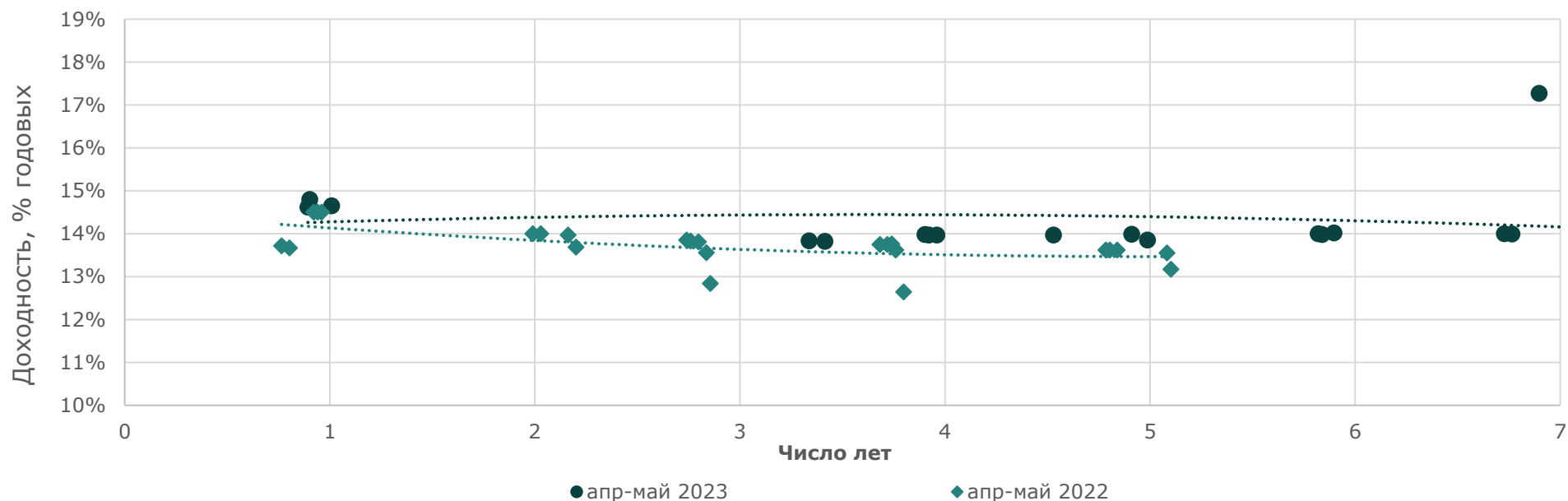


Таблица 5. Последние размещения ГЦБ

Эмитент	Тикер	Доходность	Лет до погашения*	Дата размещения
<b>Ценные бумаги Министерства Финансов</b>				
Министерство Финансов	MOM048_0054	13.83%	3.34	17.май.23
Министерство Финансов	MKM012_0155	14.62%	0.89	17.май.23
Министерство Финансов	MUM084_0018	13.99%	4.91	17.май.23
Министерство Финансов	MUM096_0013	14.00%	6.73	17.май.23
Министерство Финансов	MOM060_0054	13.97%	4.53	10.май.23
Министерство Финансов	MUM300_0001	11.50%	15.62	10.май.23
Министерство Финансов	MUM156_0007	12.25%	10.78	10.май.23
Министерство Финансов	MUM072_0014	14.00%	5.82	10.май.23
Министерство Финансов	MUM180_0013	13.00%	9.91	10.май.23
Министерство Финансов	MUM096_0013	13.99%	6.76	03.май.23
Министерство Финансов	MUM072_0014	13.98%	5.84	03.май.23
Министерство Финансов	MUM180_0006	13.98%	3.90	03.май.23
Министерство Финансов	MUM120_0019	13.99%	7.90	26.апр.23
Министерство Финансов	MUM180_0016	11.60%	13.77	26.апр.23
Министерство Финансов	MUM180_0006	13.97%	3.92	26.апр.23

# Ежедневный обзор

9 июня 2023 г.

Министерство Финансов	MUM156_0007	12.25%	10.82	26.апр.23
Министерство Финансов	МOM048_0054	13.82%	3.41	19.апр.23
Министерство Финансов	MUM084_0018	13.85%	4.99	19.апр.23
Министерство Финансов	MUM120_0019	13.98%	7.92	19.апр.23
Министерство Финансов	MKM012_0154	14.80%	0.90	19.апр.23
Министерство Финансов	MUM072_0014	14.02%	5.90	12.апр.23
Министерство Финансов	MTM084_0001	17.27%	6.90	12.апр.23
Министерство Финансов	MUM180_0006	13.97%	3.96	12.апр.23
Министерство Финансов	MUM120_0019	13.93%	7.93	12.апр.23
Министерство Финансов	MTM096_0001	17.71%	7.78	05.апр.23
Министерство Финансов	MUM120_0019	13.98%	7.95	05.апр.23
Министерство Финансов	MKM012_0155	14.65%	1.01	05.апр.23
Министерство Финансов	MUM168_0005	12.00%	11.94	05.апр.23
Министерство Финансов	MUM300_0001	11.50%	15.75	24.мар.23
Министерство Финансов	МOM060_0052	14.00%	3.37	24.мар.23
Министерство Финансов	МOM024_0087	14.99%	1.84	15.мар.23
Министерство Финансов	MUM132_0007	13.87%	9.37	15.мар.23
Министерство Финансов	MUM144_0009	13.00%	10.47	09.мар.23
Министерство Финансов	MKM012_0154	15.55%	1.01	09.мар.23
Министерство Финансов	MUM180_0015	11.68%	13.50	01.мар.23
Министерство Финансов	МOM048_0053	15.65%	3.34	22.фев.23
Министерство Финансов	МOM060_0054	15.87%	4.76	15.фев.23
Министерство Финансов	МOM024_0087	16.00%	1.91	15.фев.23
Министерство Финансов	MTM096_0001	17.28%	7.92	15.фев.23
Министерство Финансов	MUM132_0007	14.05%	9.47	08.фев.23
Министерство Финансов	MTM072_0001	17.01%	5.78	08.фев.23
Министерство Финансов	MUM144_0009	13.00%	10.55	08.фев.23
Министерство Финансов	MUM096_0012	15.55%	6.49	01.фев.23
Министерство Финансов	MUM180_0016	11.60%	14.00	01.фев.23
Министерство Финансов	MKM012_0153	16.54%	0.97	01.фев.23
Министерство Финансов	MUM240_0002	12.25%	11.30	25.январ.23
Министерство Финансов	MUM096_0011	15.66%	5.76	25.январ.23
Министерство Финансов	MUM144_0009	13.00%	10.58	25.январ.23
Министерство Финансов	МOM024_0087	16.66%	1.97	25.январ.23
Министерство Финансов	МOM060_0054	16.13%	4.84	18.январ.23
Министерство Финансов	MKM012_0153	16.70%	1.01	18.январ.23
Министерство Финансов	MUM132_0007	14.05%	9.53	18.январ.23
Министерство Финансов	MUM144_0009	13.00%	10.62	11.январ.23
Министерство Финансов	МOM048_0053	16.47%	3.45	11.январ.23
Министерство Финансов	MUM096_0011	15.80%	5.80	11.январ.23
Министерство Финансов	MUM300_0001	11.50%	15.97	04.январ.23
Министерство Финансов	MTM072_0001	16.49%	5.88	04.январ.23
Министерство Финансов	MUM096_0013	15.48%	7.09	04.январ.23
Министерство Финансов	MUM084_0018	16.02%	5.29	28.дек.22

# Ежедневный обзор

9 июня 2023 г.

Министерство Финансов	МOM060_0054	15.99%	4.89	28.дек.22
Министерство Финансов	МТМ036_0001	15.80%	2.61	28.дек.22
Министерство Финансов	МOM048_0054	15.99%	3.72	28.дек.22
Министерство Финансов	МТМ048_0001	16.32%	3.70	28.дек.22
Министерство Финансов	МТМ072_0001	16.20%	5.92	21.дек.22
Министерство Финансов	МТМ048_0001	16.20%	3.72	21.дек.22
Министерство Финансов	МUM084_0018	16.00%	5.31	21.дек.22
Министерство Финансов	МТМ036_0001	16.19%	2.62	21.дек.22
Министерство Финансов	МТМ060_0001	16.20%	4.82	21.дек.22
Министерство Финансов	МOM060_0054	15.83%	4.93	14.дек.22
Министерство Финансов	МТМ072_0001	16.09%	5.93	14.дек.22
Министерство Финансов	МOM048_0054	15.97%	3.76	14.дек.22
Министерство Финансов	МOM036_0091	16.58%	2.16	14.дек.22
Министерство Финансов	МТМ072_0001	15.99%	5.95	07.дек.22
Министерство Финансов	МТМ048_0001	15.99%	3.76	07.дек.22
Министерство Финансов	МТМ036_0001	15.99%	2.66	07.дек.22
Министерство Финансов	МТМ060_0001	15.99%	4.85	07.дек.22
Министерство Финансов	МТМ036_0001	15.92%	2.68	30.ноя.22
Министерство Финансов	МТМ072_0001	15.92%	5.97	30.ноя.22
Министерство Финансов	МТМ036_0001	15.88%	2.70	23.ноя.22
Министерство Финансов	МТМ060_0001	15.95%	4.91	23.ноя.22
Министерство Финансов	МOM048_0054	15.48%	3.84	16.ноя.22
Министерство Финансов	МТМ060_0001	15.57%	4.91	16.ноя.22
Министерство Финансов	МТМ048_0001	15.67%	3.84	09.ноя.22
Министерство Финансов	МТМ036_0001	15.67%	2.74	09.ноя.22
Министерство Финансов	МТМ060_0001	15.49%	4.95	02.ноя.22
Министерство Финансов	МТМ048_0001	15.49%	3.85	02.ноя.22
Министерство Финансов	МOM036_0091	14.45%	2.30	26.окт.22
Министерство Финансов	МТМ048_0001	15.45%	3.87	26.окт.22
Министерство Финансов	МOM048_0054	13.90%	3.89	26.окт.22
Министерство Финансов	МТМ060_0001	15.45%	4.97	26.окт.22
Министерство Финансов	МТМ048_0001	15.42%	3.89	19.окт.22
Министерство Финансов	МOM036_0091	14.42%	2.32	19.окт.22
Министерство Финансов	МТМ060_0001	15.43%	4.99	19.окт.22
Министерство Финансов	МOM048_0054	13.90%	3.93	12.окт.22
Министерство Финансов	МТМ036_0001	14.95%	2.84	05.окт.22
Министерство Финансов	МТМ048_0001	15.20%	3.93	05.окт.22
Министерство Финансов	МOM048_0054	13.90%	3.95	05.окт.22
Министерство Финансов	МТМ048_0001	15.16%	0.95	28.сен.22
Министерство Финансов	МOM036_0091	14.00%	2.38	28.сен.22
Министерство Финансов	МOM048_0054	13.90%	3.97	28.сен.22
Министерство Финансов	МТМ048_0001	15.15%	3.97	21.сен.22
Министерство Финансов	МOM048_0054	13.90%	3.99	21.сен.22
Министерство Финансов	МТМ036_0001	14.88%	2.89	14.сен.22



# Ежедневный обзор

9 июня 2023 г.

Министерство Финансов	МOM036_0092	14.00%	2.80	07.сен.22
Министерство Финансов	MUM120_0014	14.45%	1.90	31.авг.22
Министерство Финансов	MUM120_0017	13.85%	4.50	31.авг.22
Министерство Финансов	MUM120_0017	13.85%	4.50	24.авг.22
Министерство Финансов	MKM012_0151	14.79%	1.00	24.авг.22
Министерство Финансов	MUM120_0014	14.45%	2.00	24.авг.22
Министерство Финансов	MKM012_0151	14.50%	1.00	17.авг.22
Министерство Финансов	MUM120_0014	14.22%	2.00	17.авг.22
Министерство Финансов	MUM120_0017	13.85%	4.60	17.авг.22
Министерство Финансов	MKM012_0151	14.50%	1.00	10.авг.22
Министерство Финансов	MUM120_0014	14.20%	2.00	10.авг.22
Министерство Финансов	MUM156_0005	13.85%	4.90	10.авг.22
Министерство Финансов	MUM180_0002	14.13%	1.90	03.авг.22
Министерство Финансов	MUM156_0005	13.85%	4.90	03.авг.22
Министерство Финансов	MUM180_0002	14.10%	1.90	27.июл.22
Министерство Финансов	MUM156_0005	13.85%	4.90	27.июл.22
Министерство Финансов	MUM144_0003	14.50%	0.80	20.июл.22
Министерство Финансов	MUM072_0013	13.73%	4.80	20.июл.22
Министерство Финансов	MUM180_0002	14.00%	1.90	20.июл.22
Министерство Финансов	MUM180_0002	14.00%	2.00	13.июл.22
Министерство Финансов	MUM144_0003	14.50%	0.80	13.июл.22
Министерство Финансов	MUM072_0013	13.70%	4.90	13.июл.22
Министерство Финансов	MUM180_0002	14.00%	2.00	07.июл.22
Министерство Финансов	MUM156_0005	13.71%	5.00	07.июл.22
Министерство Финансов	MUM144_0003	14.50%	0.80	07.июл.22
Министерство Финансов	MUM144_0003	14.50%	0.80	29.июн.22
Министерство Финансов	MUM072_0013	13.62%	4.90	29.июн.22
Министерство Финансов	MOM048_0053	13.75%	4.00	22.июн.22
Министерство Финансов	MOM036_0092	13.85%	3.00	22.июн.22
Министерство Финансов	MUM156_0005	13.62%	5.00	22.июн.22
Министерство Финансов	MUM144_0003	14.50%	0.90	15.июн.22
Министерство Финансов	MUM180_0001	14.00%	1.90	15.июн.22
Министерство Финансов	MOM036_0091	13.85%	2.70	08.июн.22
Министерство Финансов	MOM048_0052	13.75%	3.60	08.июн.22
Министерство Финансов	MUM072_0013	13.62%	0.90	08.июн.22
Министерство Финансов	MUM180_0001	14.00%	2.00	08.июн.22
Министерство Финансов	MUM072_0013	14.50%	5.00	01.июн.22
Министерство Финансов	MUM180_0001	14.00%	2.00	01.июн.22
Министерство Финансов	MUM144_0003	14.50%	0.90	25.май.22
Министерство Финансов	MUM120_0017	13.62%	4.80	25.май.22
Министерство Финансов	MUM180_0001	14.00%	2.00	25.май.22
Министерство Финансов	MUM144_0003	14.50%	0.90	18.май.22
Министерство Финансов	MUM120_0017	13.62%	4.80	18.май.22
Министерство Финансов	MOM048_0052	13.75%	3.70	18.май.22

# Ежедневный обзор

9 июня 2023 г.

Министерство Финансов	МOM036_0091	13.85%	2.70	18.май.22
Министерство Финансов	MUM180_0001	14.00%	2.00	11.май.22
Министерство Финансов	MUM144_0003	14.50%	1.00	11.май.22
Министерство Финансов	МOM036_0091	13.83%	2.80	11.май.22
Министерство Финансов	МOM048_0052	13.75%	3.70	05.май.22
Министерство Финансов	MUM120_0017	13.62%	4.80	05.май.22
Министерство Финансов	MUM132_0006	13.76%	3.20	28.апр.22
Министерство Финансов	МOM048_0052	13.79%	3.70	27.апр.22
Министерство Финансов	MUM180_0002	13.97%	2.20	27.апр.22
Министерство Финансов	МOM036_0091	13.81%	2.80	27.апр.22
Министерство Финансов	МOM048_0052	13.62%	3.80	20.апр.22
Министерство Финансов	MUM072_0013	13.55%	5.10	20.апр.22
Министерство Финансов	MUM072_0013	13.17%	5.10	13.апр.22
Министерство Финансов	MUM180_0002	13.69%	2.20	13.апр.22
Министерство Финансов	МOM036_0091	13.56%	2.80	13.апр.22
Министерство Финансов	МOM036_0091	12.84%	2.90	06.апр.22
Министерство Финансов	МOM048_0052	12.64%	3.80	06.апр.22
Министерство Финансов	MUM072_0013	12.50%	5.10	29.мар.22
Министерство Финансов	МOM036_0091	12.71%	2.90	29.мар.22
Министерство Финансов	MUM072_0013	12.50%	5.10	29.мар.22
Министерство Финансов	МOM048_0052	12.59%	3.80	24.мар.22
Министерство Финансов	MUM072_0013	12.63%	5.20	24.мар.22
Министерство Финансов	MKM012_0150	13.70%	0.90	16.мар.22
Министерство Финансов	МOM036_0091	12.72%	2.90	16.мар.22
Министерство Финансов	МOM048_0052	12.67%	3.90	16.мар.22
Министерство Финансов	MUM096_0011	13.21%	6.70	02.мар.22
Министерство Финансов	MUM180_0016	12.91%	14.90	02.мар.22
Министерство Финансов	MUM180_0015	11.10%	14.50	23.фев.22
Министерство Финансов	MUM096_0012	10.97%	7.40	23.фев.22
Министерство Финансов	MUM180_0002	10.73%	2.40	16.фев.22
Министерство Финансов	MUM120_0019	11.04%	9.10	16.фев.22
Министерство Финансов	МOM036_0091	10.75%	3.00	09.фев.22
Министерство Финансов	MUM132_0007	10.99%	10.50	09.фев.22
Министерство Финансов	MUM096_0013	11.00%	8.00	02.фев.22
Министерство Финансов	MUM156_0007	11.00%	12.00	02.фев.22
Министерство Финансов	MUM180_0016	11.05%	15.00	26.январ.22
Министерство Финансов	MUM072_0013	10.90%	5.30	26.январ.22
Министерство Финансов	MKM012_0150	10.30%	1.00	20.январ.22
Министерство Финансов	МOM048_0052	10.67%	4.00	19.январ.22
Министерство Финансов	MUM144_0009	10.87%	11.60	19.январ.22
Министерство Финансов	MUM096_0011	10.75%	6.80	19.январ.22
Министерство Финансов	MUM096_0012	10.75%	7.60	05.январ.22

Источник: KASE, \*лет до погашения с момента размещения

# Ежедневный обзор

9 июня 2023 г.

Таблица 6. Доля владения нот НБК нерезидентами, млрд тенге

Дата	Резиденты	Нерезиденты	Всего в обращении	Резиденты	Нерезиденты	Изменение (нерезиденты)
19.05.2023	2 761.58	100.05	2 861.63	96.5%	3.5%	-30.0
12.05.2023	2 633.89	130	2 763.89	95.3%	4.7%	-5.4
05.05.2023	2 628.52	135.37	2 763.89	95.1%	4.9%	-21.9
28.04.2023	2 581.11	157.23	2 738.34	94.3%	5.7%	0.0
21.04.2023	2 581.11	157.23	2 738.34	94.3%	5.7%	20.8
14.04.2023	2 593.25	136.43	2 729.68	95.0%	5.0%	0.0
07.04.2023	2 593.25	136.43	2 729.68	95.0%	5.0%	27.1
31.03.2023	2 554.38	109.35	2 663.72	95.9%	4.1%	-0.1
24.03.2023	2 554.28	109.44	2 663.72	95.9%	4.1%	19.2
17.03.2023	2 371.16	90.29	2 461.45	96.3%	3.7%	0.1
10.03.2023	2 371.30	90.15	2 461.45	96.3%	3.7%	0.0
03.03.2023	2 626.35	90.15	2 716.50	96.7%	3.3%	0.0
24.02.2023	2 626.35	90.15	2 716.50	96.7%	3.3%	0.2
17.02.2023	2 495.23	90	2 585.23	96.5%	3.5%	0.0
10.02.2023	2 495.23	90	2 585.23	96.5%	3.5%	0.0
03.02.2023	2 307.85	90	2 397.85	96.2%	3.8%	0.0
27.01.2023	2 307.85	90	2 397.85	96.2%	3.8%	-10.0
20.01.2023	2 312.44	100	2 412.44	95.9%	4.1%	0.0
13.01.2023	2 312.44	100	2 412.44	95.9%	4.1%	0.0
06.01.2023	2 164.93	100	2 264.93	95.6%	4.4%	0.0
26.12.2022	1 629.02	100	1 729.02	94.2%	5.8%	0.0
15.12.2022	1 629.02	100	1 729.02	94.2%	5.8%	0.0
09.12.2022	1 512.83	100	1 612.83	93.8%	6.2%	0.0
02.12.2022	1 512.83	100	1 612.83	93.8%	6.2%	10.0
25.11.2022	1 473.73	90	1 563.73	94.2%	5.8%	0.0
18.11.2022	1 473.73	90	1 563.73	94.2%	5.8%	20.0
11.11.2022	1 257.63	70	1 327.63	94.7%	5.3%	0.0
04.11.2022	1 257.63	70	1 327.63	94.7%	5.3%	10.0
28.10.2022	1 102.35	60	1 162.35	94.8%	5.2%	-50.1
22.10.2022	1 511.10	110.1	1 621.20	93.2%	6.8%	20.1
14.10.2022	1 247.55	90	1 337.55	93.3%	6.7%	-29.9
07.10.2022	1 836.43	119.85	1 956.28	93.9%	6.1%	39.8
30.09.2022	1 661.29	80.02	1 741.31	95.4%	4.6%	-0.3
23.09.2022	1 585.08	80.3	1 665.38	95.2%	4.8%	0.3
16.09.2022	1 685.64	80	1 765.64	95.5%	4.5%	0.0
09.09.2022	1 413.61	80	1 493.61	94.6%	5.4%	-10.0
02.09.2022	1 827.90	90.01	1 917.92	95.3%	4.7%	18.3
27.08.2022	1 826.43	71.75	1 898.17	96.2%	3.8%	1.8
19.08.2022	1 751.17	70	1 821.17	96.2%	3.8%	-15.0
12.08.2022	1 825.29	85.01	1 910.30	95.5%	4.5%	0.0
05.08.2022	1 615.40	85.01	1 700.41	95.0%	5.0%	-5.0

# Ежедневный обзор

9 июня 2023 г.

29.07.2022	1 728.29	90.01	1 818.30	95.0%	5.0%	0.0
22.07.2022	1 618.52	90.01	1 708.53	94.7%	5.3%	-38.4
15.07.2022	1 656.94	100.01	1 756.96	94.3%	5.7%	60.6
08.07.2022	1 596.31	120.76	1 717.08	93.0%	7.0%	-112.6
01.07.2022	1 708.95	120.76	1 829.71	93.4%	6.6%	83.5
24.06.2022	1 625.47	130.76	1 756.23	92.6%	7.4%	18.4
17.06.2022	1 607.04	140.76	1 747.81	91.9%	8.1%	-43.0
10.06.2022	1 650.01	140.76	1 790.78	92.1%	7.9%	19.7
03.06.2022	1 630.31	150.76	1 781.07	91.5%	8.5%	45.1
27.05.2022	1 585.22	150.76	1 735.99	91.3%	8.7%	-10.0
20.05.2022	1 578.15	160.76	1 738.91	90.8%	9.2%	0.0
13.05.2022	1 602.67	160.76	1 763.44	90.9%	9.1%	-20.0
06.05.2022	1 598.97	180.76	1 779.73	89.8%	10.2%	18.8
29.04.2022	1 610.90	162.01	1 772.92	90.9%	9.1%	0.0
22.04.2022	1 552.75	162.01	1 714.76	90.6%	9.4%	17.9
15.04.2022	1 435.62	144.1	1 579.72	90.9%	9.1%	14.1
08.04.2022	1 390.41	130.01	1 520.42	91.4%	8.6%	15.0
01.04.2022	1 354.55	115.01	1 469.56	92.2%	7.8%	40.0
25.03.2022	1 250.90	75.01	1 325.91	94.3%	5.7%	-71.3
18.03.2022	1 430.42	146.35	1 576.77	90.7%	9.3%	24.0
11.03.2022	1 341.62	122.31	1 463.93	91.6%	8.4%	-55.1
05.03.2022	1 683.99	177.37	1 861.36	90.5%	9.5%	-20.0
25.02.2022	1 679.87	197.41	1 877.28	89.5%	10.5%	45.6
18.02.2022	1 710.03	151.82	1 861.85	91.8%	8.2%	10.6
11.02.2022	1 770.99	141.26	1 912.25	92.6%	7.4%	12.3
04.02.2022	1 645.90	129.01	1 774.90	92.7%	7.3%	-13.0
28.01.2022	1 639.32	142.04	1 781.36	92.0%	8.0%	2.0
21.01.2022	1 693.79	140.04	1 833.83	92.4%	7.6%	10.1
14.01.2022	1 618.00	129.95	1 747.96	92.6%	7.4%	-62.4
06.01.2022	1 640.99	192.38	1 833.36	89.5%	10.5%	-18.9
31.12.2021	1 938.48	211.3	2 149.78	90.2%	9.8%	-0.4
24.12.2021	1 842.45	211.68	2 054.14	89.7%	10.3%	-4.2
15.12.2021	1 899.57	215.88	2 115.45	89.8%	10.2%	-111.9
10.12.2021	2 095.32	327.81	2 423.13	86.5%	13.5%	-45.3
03.12.2021	2 275.47	373.12	2 648.59	85.9%	14.1%	0.5
26.11.2021	2 152.41	372.67	2 525.08	85.2%	14.8%	-30.4
19.11.2021	2 086.03	403.07	2 489.11	83.8%	16.2%	22.6
12.11.2021	2 018.44	380.49	2 398.93	84.1%	15.9%	43.0
05.11.2021	2 036.33	337.49	2 373.82	85.8%	14.2%	-108.7
29.10.2021	2 546.32	446.21	2 992.54	85.1%	14.9%	25.5
22.10.2021	2 416.90	420.76	2 837.66	85.2%	14.8%	51.2
15.10.2021	2 425.02	369.61	2 794.62	86.8%	13.2%	-52.3
08.10.2021	2 433.47	421.9	2 855.37	85.2%	14.8%	2.8
01.10.2021	2 379.45	419.12	2 798.58	85.0%	15.0%	-52.1

# Ежедневный обзор

9 июня 2023 г.

24.09.2021	2 535.46	471.21	3 006.67	84.3%	15.7%	85.5
17.09.2021	2 432.57	385.73	2 818.29	86.3%	13.7%	33.1
10.09.2021	2 424.57	352.68	2 777.26	87.3%	12.7%	-67.5
03.09.2021	2 690.72	420.2	3 110.91	86.5%	13.5%	-9.9
27.08.2021	2 793.58	430.08	3 223.66	86.7%	13.3%	-35.0
20.08.2021	2 782.93	465.08	3 248.01	85.7%	14.3%	-11.9
13.08.2021	2 730.47	476.95	3 207.42	85.1%	14.9%	49.2
06.08.2021	2 779.62	427.8	3 207.42	86.7%	13.3%	-53.4
30.07.2021	2 899.72	481.23	3 380.95	85.8%	14.2%	-26.2
23.07.2021	3 007.80	507.43	3 515.23	85.6%	14.4%	-49.4
16.07.2021	3 028.90	556.87	3 585.77	84.5%	15.5%	19.0
09.07.2021	3 029.13	537.87	3 567.00	84.9%	15.1%	12.1
03.07.2021	3 017.83	525.79	3 543.62	85.2%	14.8%	11.1
25.06.2021	2 941.48	514.68	3 456.16	85.1%	14.9%	-57.7
18.06.2021	2 900.83	572.34	3 473.17	83.5%	16.5%	26.1
11.06.2021	2 945.94	546.28	3 492.22	84.4%	15.6%	-28.4
04.06.2021	2 899.15	574.69	3 473.84	83.5%	16.5%	63.0
28.05.2021	2 733.50	511.65	3 245.15	84.2%	15.8%	-27.1
21.05.2021	2 667.30	538.74	3 206.04	83.2%	16.8%	26.4
14.05.2021	2 583.91	512.37	3 096.28	83.5%	16.5%	56.7
06.05.2021	2 668.79	455.69	3 124.48	85.4%	14.6%	6.5
30.04.2021	3 036.14	449.16	3 485.31	87.1%	12.9%	48.6
23.04.2021	2 989.95	400.55	3 390.50	88.2%	11.8%	-104.0
16.04.2021	2 856.56	504.58	3 361.14	85.0%	15.0%	-32.8
09.04.2021	2 982.52	537.36	3 519.89	84.7%	15.3%	-9.3
02.04.2021	2 915.59	546.7	3 462.29	84.2%	15.8%	-18.3
26.03.2021	2 891.13	564.96	3 456.08	83.7%	16.3%	1.8
19.03.2021	3 103.20	563.15	3 666.17	84.6%	15.4%	39.6

Источник: Национальный Банк РК

**АО «Halyk Finance»**

**Департамент исследований**

**E-mail**  
research@halykfinance.kz

**Департамент продаж**

**E-mail**  
sales@halykfinance.kz

**Адрес:**

Halyk Finance  
пр. Абая, 109 «В», 5 этаж  
A05A1B4, Алматы, Республика Казахстан  
Тел. +7 727 339 43 77  
[www.halykfinance.kz](http://www.halykfinance.kz)

**Bloomberg**  
HLFN  
**Refinitiv**  
Halyk Finance  
**Factset**  
Halyk Finance  
**Capital IQ**  
Halyk Finance

#### **Заявление об ограничении ответственности**

Настоящая публикация носит исключительно информационный характер и не является предложением или попыткой со стороны АО «Halyk Finance» купить, продать или вступить в иную сделку в отношении каких-либо ценных бумаг и иных финансовых инструментов, на которые в настоящей публикации может содержаться ссылка, предоставить какие-либо инвестиционные рекомендации или услуги. Указанные предложения могут быть направлены исключительно в соответствии с требованиями применимого законодательства. Настоящая публикация основана на информации, которую мы считаем надежной, однако мы не утверждаем, что все приведенные сведения абсолютно точны. При этом, отмечаем, что прошлая доходность не является показателем доходности инвестиций в будущем. Мы не несем ответственности за использование клиентами информации, содержащейся в настоящей публикации, а также за сделки и операции с ценными бумагами и иными финансовыми инструментами, упоминающимися в ней. Мы не берем на себя обязательство регулярно обновлять информацию, которая содержится в настоящей публикации или исправлять возможные неточности. HF, его аффилированные и должностные лица, партнеры и сотрудники, в том числе лица, участвующие в подготовке и выпуске этого материала, оставляют за собой право участвовать в сделках в отношении упоминающихся в настоящей публикации ценных бумаг и иных финансовых инструментов. Также отмечаем, что на ценные бумаги и иные финансовые инструменты, рассматриваемые в настоящей публикации и номинированные в иностранной валюте, могут оказывать влияние обменные курсы валют. Изменение обменных курсов валют может вызвать снижение стоимости инвестиций в указанные активы. Следует иметь в виду, что инвестирование в Американские депозитарные расписки также подвержено риску изменения обменного курса валют, а инвестирование в казахстанские ценные бумаги и иные финансовые инструменты имеет значительный риск. В указанной связи, инвесторы до принятия решения об участии в сделках с ценными бумагами и иными финансовыми инструментами, рассматриваемыми в настоящей публикации, должны проводить собственное исследование относительно надежности эмитентов данных ценных бумаг и иных финансовых инструментов.

Настоящая информация не предназначена для публичного распространения и не может быть воспроизведена, передана или опубликована, целиком или по частям, без предварительного письменного разрешения АО «Halyk Finance».