



# Ежедневный обзор

Сектор IT усилил покупательские настроения на рынке

# Ежедневный обзор

29 мая 2023 г.

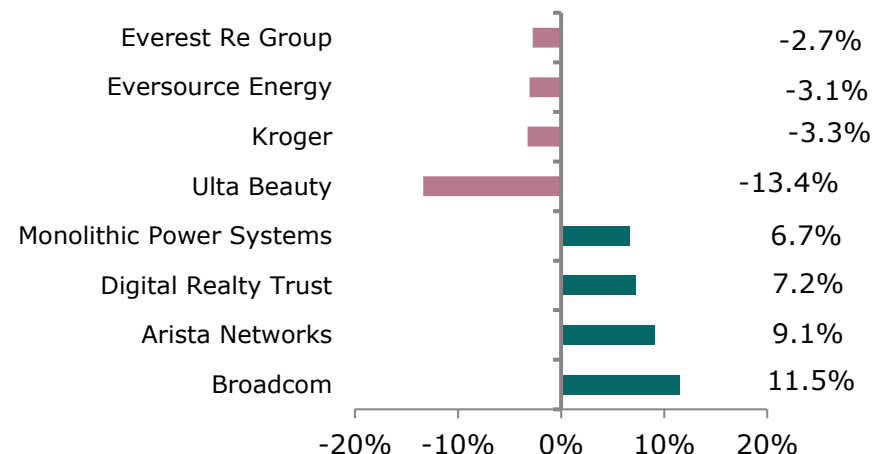
## Сектор ИТ усилил покупательские настроения на рынке

Продолжающийся подъем сектора информационных технологий позволил сохранить покупательские настроения на рынке. По итогам пятничных торгов сектор ИТ вырос сразу на 2.7% и взял на себя большую часть подъема рынка. Бурный рост котировок был связан с фантастическими прогнозами крупнейшего производителя полупроводниковой продукции Nvidia (+2.5%), которые усилили инвестиционный интерес к акциям компании. Примечательно, что позитив распространился по всем компаниям сектора полупроводников, которые синхронно (за исключением Intel) показали рост. За неделю наибольший рост котировок среди чипмейкеров был отмечен по акциям Marvel (+44%), Monolithic (+21%), AMD (+20%), Broadcom (+19%) и Taiwan Semiconductors (+11%). Даже акции Micron Technology, которые прежде стремительно дешевели на фоне запрета реализации продукции компании в Китае, выросли за неделю на 8%.

## Резкое снижение цен на нефть

Позитив на западных фондовых площадках перекинулся также и на рынок товаров. Цены на нефть выросли в пятницу на 0.9% до \$77.0 и завершили минувшую пятидневку ростом на 1.8%. В настоящий момент цены на нефть продолжают дорожать на фоне согласования на выходных увеличения потолка государственного долга США в размере \$31.4 трлн на \$2 трлн. По данным Baker Hughes, количество нефтяных буровых установок в США за неделю, завершившуюся 26 мая, снизилось на 5 до 570 единиц.

## Лидеры и аутсайдеры индекса S&P 500



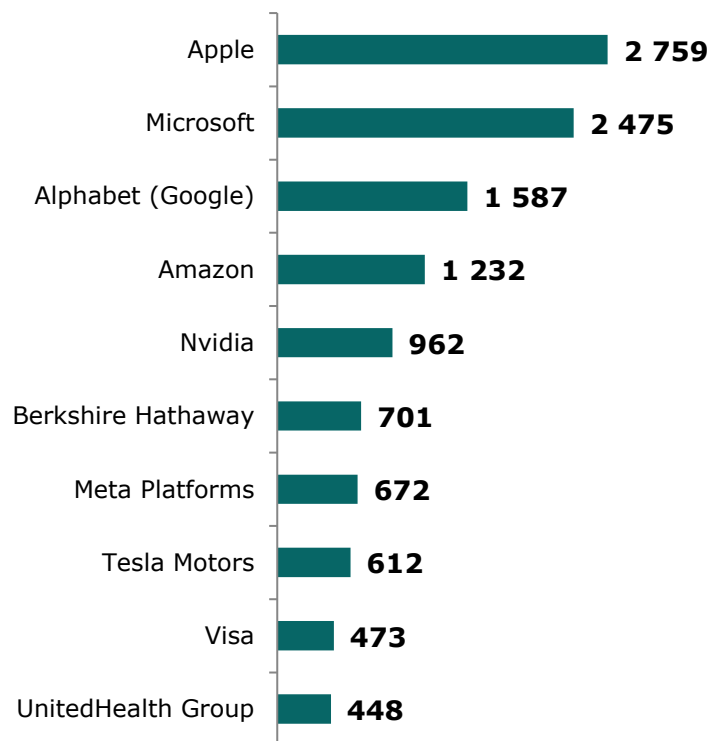
## Товарный рынок

	Знач.	Изменение			
		1D	1W	1M	YTD
Brent	77.0	0.9%	1.8%	-3.3%	-10.4%
Медь	8 135	2.2%	-1.4%	-5.3%	-2.8%
Цинк	2 344	3.1%	-5.5%	-10.6%	-21.2%
Золото	1 946.5	0.3%	-1.6%	-2.1%	6.7%
Серебро	23.3	2.5%	-2.3%	-6.5%	-2.7%
Природный газ	2.2	-5.5%	-15.6%	-9.5%	-51.3%
Алюминий	2 238	0.3%	-2.0%	-3.5%	-5.9%

# Ежедневный обзор

29 мая 2023 г.

## » Рыночная капитализация 10 крупнейших публичных компаний США, млрд \$



## Динамика изменения индекса S&P 500

	Изменение		Количество эмитентов	Вес, (%)
	в %	в пунктах		
<b>S&amp;P 500</b>	<b>1.3%</b>	<b>54.2</b>	<b>503</b>	<b>100%</b>
<b>Information Technology</b>	2.7%	30.7	66	26.2%
<b>Health Care</b>	-0.2%	-1.0	65	14.3%
<b>Financials</b>	0.7%	3.9	73	13.0%
<b>Consumer Discretionary</b>	2.4%	9.9	53	10.0%
<b>Industrials</b>	0.8%	2.7	73	8.6%
<b>Communication Services</b>	1.7%	6.2	24	8.3%
<b>Consumer Staples</b>	0.4%	1.0	37	7.2%
<b>Energy</b>	-0.4%	-0.7	23	4.5%
<b>Utilities</b>	-0.1%	-0.1	30	2.8%
<b>Real Estate</b>	0.4%	0.4	29	2.6%
<b>Materials</b>	1.2%	1.2	30	2.5%

# Ежедневный обзор

29 мая 2023 г.

## »» Сектор IT усилил покупательские настроения на рынке

Продолжающийся подъем сектора информационных технологий позволил сохранить покупательские настроения на рынке. По итогам пятничных торгов сектор IT вырос сразу на 2.7% и взял на себя большую часть подъема рынка. Бурный рост котировок был связан с фантастическими прогнозами крупнейшего производителя полупроводниковой продукции Nvidia (+2.5%), которые усилили инвестиционный интерес к акциям компании. Примечательно, что позитив распространился по всем компаниям сектора полупроводников, которые синхронно (за исключением Intel) показали рост. За неделю наибольший рост котировок среди чипмейкеров был отмечен по акциям Marvel (+44%), Monolithic (+21%), AMD (+20%), Broadcom (+19%) и Taiwan Semiconductors (+11%). Даже акции Micron Technology, которые прежде стремительно дешевели на фоне запрета реализации продукции компании в Китае, выросли за неделю на 8%. Стремительное развитие сектора искусственного интеллекта (Artificial Intelligence - ИИ) усилило спрос на ИИ-чипы, которые производит Nvidia. Накануне рыночная капитализация компании увеличилась сразу на 24.4% и в настоящий момент приблизилась к уровню в \$1 трлн. По размеру рыночной капитализации Nvidia уступает лишь таким IT-гигантам, как Apple, Microsoft, Alphabet и Amazon. Вместе с Nvidia, рыночная капитализация данных компаний превышает \$9.0 трлн, что составляет порядка 35% от ВВП США (\$25.46 трлн).

## »» Предельный уровень госдолга США будет увеличен

Между тем после затяжных и сложных переговоров республиканцы и Белый дом на выходных согласовали повышение потолка государственного долга на \$2 трлн. Договоренности также включают сокращение некоторой части расходов. Прощлая планка в \$31.4 трлн была достигнута 19 января 2023 года и накануне Министерство финансов США выразило опасения, что уже к началу июня государство может допустить дефолт.

Фондовые индексы	Регион	Посл. Знач.	Изменение	
			За день	С начала года
<b>Americas</b>				
<b>S&amp;P500</b>	США	4 205.5	1.30%	9.53%
<b>Dow Jones</b>	США	33 093.3	1.00%	-0.16%
<b>NASDAQ</b>	США	12 975.7	2.19%	23.97%
<b>EMEA</b>				
<b>Euro Stoxx 50</b>	Еврозона	4 337.5	1.59%	14.34%
<b>FTSE 100</b>	Великобритания	7 627.2	0.74%	2.35%
<b>CAC 40</b>	Франция	7 319.2	1.24%	13.06%
<b>DAX</b>	Германия	15 984.0	1.20%	14.80%
<b>IBEX 35</b>	Испания	9 191.1	0.82%	11.69%
<b>FTSE MIB</b>	Италия	26 713.4	1.16%	12.68%
<b>Asia/Pacific</b>				
<b>Nikkei 225</b>	Япония	31 325.8	1.32%	20.05%
<b>Hang Seng</b>	Гонконг	18 746.9	-1.93%	-5.23%
<b>CSI 300</b>	Китай	3 851.0	0.01%	-0.53%
<b>Shanghai</b>	Китай	3 212.5	0.35%	3.99%
<b>Sensex</b>	Индия	62 501.7	1.02%	2.73%
<b>Singapore</b>	Сингапур	3 216.5	0.28%	-1.07%
<b>Emerging markets</b>				
<b>Bovespa</b>	Бразилия	110 905.5	0.77%	1.07%
<b>RTSI\$</b>	Россия	1 055.6	1.46%	8.76%
<b>NIFTY 50</b>	Индия	18 499.4	0.97%	2.18%
<b>TOP 40</b>	ЮАР	71 404.3	0.61%	6.64%
<b>Borsa Index</b>	Турция	4 580.7	3.45%	-16.85%
<b>KASE</b>	Казахстан	3 585.2	-0.02%	10.26%

# Ежедневный обзор

29 мая 2023 г.

## »» Эрдоган одержал победу на президентских выборах

Действующий президент Турции Реджеп Тайип Эрдоган во втором туре президентских выборов одержал победу над своим главным соперником Кемалем Кылычдароглу. В преддверии второго тура президентских выборов турецкая лира продолжила снижение и закрылась у границы психологического уровня в 20 лир за доллар США. Аналитик американского банка Wells Fargo (Brendan McKenna) предсказывает дальнейшее ослабление лиры и прогнозирует, что курс валютной пары USDTRY до конца второго квартала вырастет до 23 турецких лир и увеличится до 25 лир к началу следующего года.

В прошлом году курс валютной пары USDTRY вырос на 40.6% и прибавил 6.6% с начала года. В настоящий момент краткосрочные суверенные и корпоративные долговые ценные бумаги Турции (до 2025 года погашения) могут предложить двузначную долларовую доходность. Негатив также ожидаемо затронул и рынок акций Турции. Фондовый индекс Borsa Index скорректировался с начала года почти на 17%. Однако в прошлом году фондовый рынок страны стал лучшим в мире и вырос почти в три раза.

## »» Валютный рынок

- Значение индекса доллара США (DXY), показывающего отношение курса доллара к корзине из шести мировых валют, сохранилось на уровне 104.2 п;
- Курс USDKZT укрепился на 0.2% до 444.8 тенге.

## »» Главные новости

- Fitch подтвердило рейтинг Казахстана на уровне "BBB", прогноз - "стабильный";
- "КазМунайГаз" и CNPC изучают возможность расширения нефтепроводов Кенкияк - Атырау до 12 млн тонн, Кенкияк - Кумколь - до 15 млн тонн.

## LIBOR (USD)

	Знач.	Значение на дату			
		1D	1W	1M	YTD
<b>LIBOR Overnight</b>	5.07%	5.06%	5.07%	4.81%	4.32%
<b>LIBOR1M</b>	5.15%	5.16%	5.14%	5.02%	4.39%
<b>LIBOR3M</b>	5.48%	5.46%	5.39%	5.27%	4.77%
<b>LIBOR6M</b>	5.58%	5.56%	5.47%	5.43%	5.14%
<b>LIBOR12M</b>	5.66%	5.62%	5.44%	5.43%	5.48%

## Валютный рынок

	Знач.	Изменение валютных пар			
		1D	1W	1M	YTD
<b>DXY</b>	104.2	0.0%	1.0%	2.3%	0.7%
<b>USD/KZT</b>	444.8	-0.2%	-0.8%	-2.3%	-3.9%
<b>USD/RUB</b>	80.0	-0.5%	-0.4%	-2.5%	7.9%
<b>EUR/USD</b>	1.07	0.0%	-0.8%	-2.8%	0.2%
<b>GBP/USD</b>	1.23	0.2%	-0.8%	-1.2%	2.2%
<b>USD/JPY</b>	140.60	0.4%	1.9%	4.9%	7.2%

## Долговой рынок

	Валюта	YTM	YTM на			
			1D	1W	1M	YTD
<b>US Treasuries (10YR)</b>	US\$	3.80%	3.80%	3.71%	3.45%	3.87%
<b>US Treasuries (30YR)</b>	US\$	3.96%	3.96%	3.97%	3.70%	3.96%
<b>UK Gilts (30YR)</b>	GBP	4.33%	4.37%	4.00%	3.78%	3.67%
<b>Germany (10YR)</b>	EUR	2.54%	2.52%	2.43%	2.38%	2.57%
<b>Russia (10YR)</b>	RUB	9.22%	9.24%	9.26%	9.39%	9.14%
<b>Kazakhstan (3YR)</b>	US\$	3.49%	3.44%	3.37%	3.40%	3.37%

29 мая 2023 г.

- **Fitch подтвердило рейтинг Казахстана на уровне "BBB", прогноз - "стабильный"**

Международное рейтинговое агентство Fitch Ratings подтвердило суверенный рейтинг Казахстана, сообщила пресс-служба премьер-министра. "Международное рейтинговое агентство Fitch подтвердило суверенный кредитный рейтинг на уровне "BBB", прогноз "стабильный", - говорится в сообщении.

Ключевыми факторами, поддерживающими рейтинг, являются сильные фискальный и внешний балансы, доказавшие свою устойчивость к внешним шокам. В отчете агентства отмечается, что значительные резервы активов обеспечивают гибкость бюджетного финансирования и поддерживают экономическую стабильность страны.

Аналитики ожидают, что профицит текущего счета будет поддерживаться до 2024 года после значительного улучшения до 3,4%, что стало самым высоким показателем за последние 11 лет. Согласно их мнению, это будет способствовать дальнейшему укреплению внешнего баланса Казахстана, говорится в сообщении.

Fitch прогнозирует рост экономики Казахстана до 4.5% в 2023 году и 4.8% в 2024 году.

*Источник: Интерфакс-Казахстан, Bloomberg*

- **"КазМунайГаз" и CNPC изучают возможность расширения нефтепроводов Кенкияк - Атырау до 12 млн тонн, Кенкияк - Кумколь - до 15 млн тонн**

Национальная компания "КазМунайГаз" (КМГ) и китайская China National Petroleum Corporation (CNPC) ведут переговоры по возможности расширения нефтепроводов Кенкияк - Атырау и Кенкияк - Кумколь, сообщили "Интерфакс-Казахстан" в пресс-службе КМГ.

Поясняется, что нефтепровод Кенкияк - Атырау может быть расширен с 6 млн тонн в год до 12 млн тонн, а Кенкияк - Кумколь - с 10 млн тонн до 15 млн тонн ежегодно.

По данным КМГ, в 2022 году по Кенкияк - Атырау поставлено 4.5 млн тонн, по Кенкияк-Кумколь - 8.1 млн тонн нефти. Как сообщалось, на днях "КазМунайГаз" и CNPC подписали соглашение о расширении стратегического сотрудничества в нефтегазовой отрасли в рамках государственного визита в Китай президента Казахстана Касым-Жомарта Токаева.

"В рамках реализации данного соглашения "КазМунайГаз" и CNPC продолжат проработку ресурсной базы, объемов работ, сроков реализации проекта (расширения нефтепроводов Кенкияк - Кумколь и Кенкияк - Атырау - ИФ-К", - пояснили агентству в КМГ. Ранее председатель правления "КазМунайГаз" Магзум Мирзагалиев сообщал, что расширение нефтепровода Казахстан - Китай будет стоить около \$200 млн. Он добавил, что компания надеется начать работу уже в следующем году, чтобы завершить ее в течение последующих двух-трех лет.

По его словам, расширение трубопровода позволит нарастить поставки казахстанской нефти теоретически до 20 млн тонн против текущих 1-2 млн тонн.

*Источник: Интерфакс-Казахстан, Bloomberg*

# Ежедневный обзор

29 мая 2023 г.

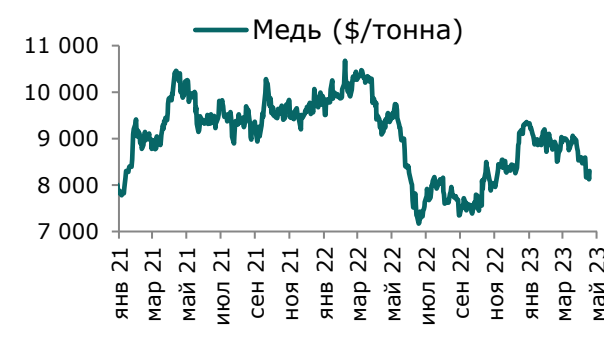
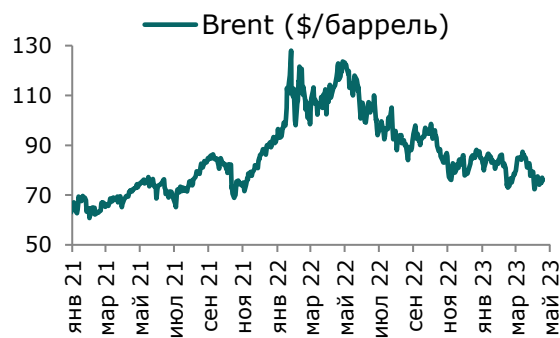
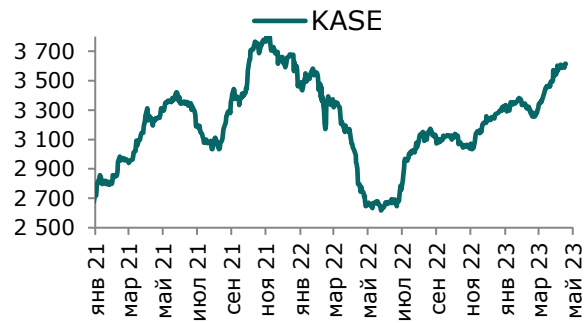
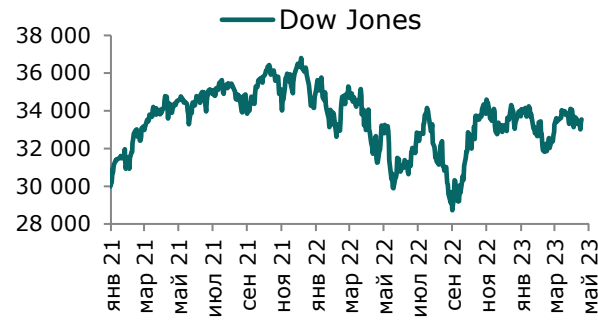
Таблица 1. Динамика изменения валют стран СНГ, развивающихся и развитых стран

Валютная пара (индекс)	Страна	Базовая ставка	Инфляция* 2021	Инфляция* 2022	Курс	1D	1W	1M	YTD
USD/KZT	Казахстан	16.75%	8.0%	14.9%	444.8	-0.2%	-0.8%	-2.3%	-3.9%
USD/RUB	Россия	7.50%	6.7%	13.8%	80.0	-0.5%	-0.4%	-2.5%	7.9%
USD/GEL	Грузия	11.00%	9.3%	11.6%	2.59	0.0%	1.7%	3.5%	-4.2%
USD/KGS	Кыргызстан	13.00%	11.2%	14.7%	87.62	0.1%	0.0%	4.8%	2.3%
USD/TJS	Таджикистан	11.00%	8.0%	4.5%	10.89	0.0%	0.1%	0.2%	6.5%
USD/UZS	Узбекистан	14.00%	10.0%	12.3%	11 421.78	0.0%	-0.2%	0.3%	1.7%
USD/UAH	Украина	25.00%	9.3%	20.1%	36.95	0.0%	0.0%	0.1%	0.1%
<b>Развивающиеся страны</b>									
USD/CNY	Китай	4.35%	0.9%	2.0%	7.06	-0.2%	0.7%	2.4%	2.4%
USD/BRL	Бразилия	13.75%	8.3%	9.3%	4.99	-0.9%	0.5%	0.1%	-5.4%
USD/INR	Индия	6.50%	4.1%	6.7%	82.57	-0.2%	-0.3%	1.0%	-0.2%
USD/ZAR	ЮАР	8.25%	4.6%	6.9%	19.65	-0.8%	1.0%	7.4%	15.4%
USD/TRY	Турция	8.50%	19.4%	72.0%	19.94	0.2%	0.7%	2.6%	6.6%
<b>Развитые страны</b>									
DXU	США	5.25%	4.7%	8.0%	104.2	0.0%	1.0%	2.3%	0.7%
USD/CAD	Канада	4.50%	3.4%	6.8%	1.36	-0.2%	0.8%	0.2%	0.5%
GBP/USD	Великобритания	4.50%	2.6%	9.1%	1.23	0.2%	-0.8%	-1.2%	2.2%
USD/CHF	Швейцария	1.50%	0.6%	2.8%	0.91	0.0%	0.7%	1.3%	-2.0%
USD/JPY	Япония	-0.10%	-0.3%	2.5%	140.60	0.4%	1.9%	4.9%	7.2%
USD/KRW	Южная Корея	3.50%	2.3%	5.1%	1 326.20	0.7%	-0.6%	-0.7%	4.8%

Источник: Bloomberg, \*показатель темпа инфляции в среднем за год

# Ежедневный обзор

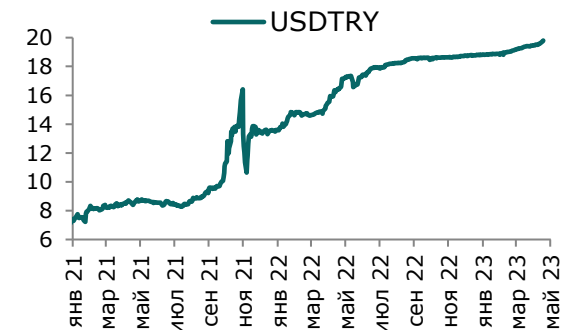
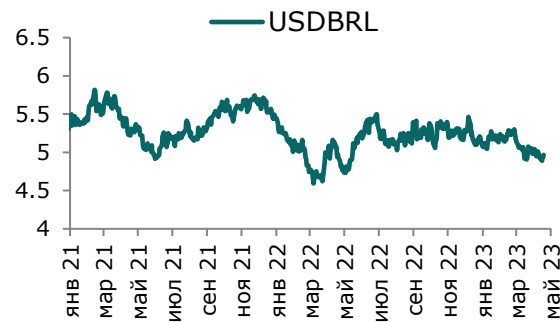
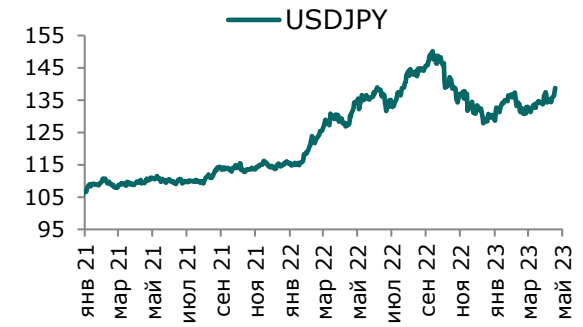
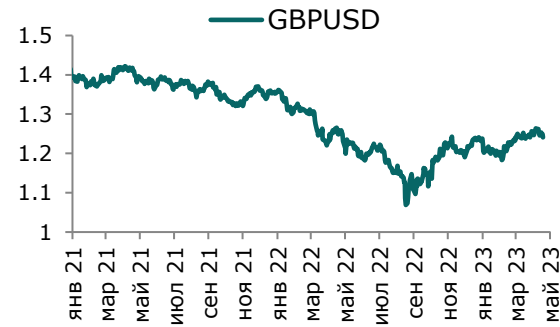
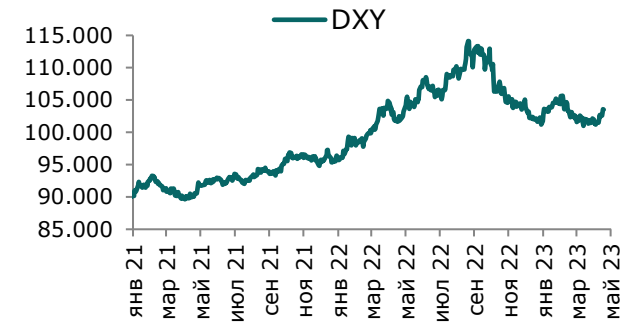
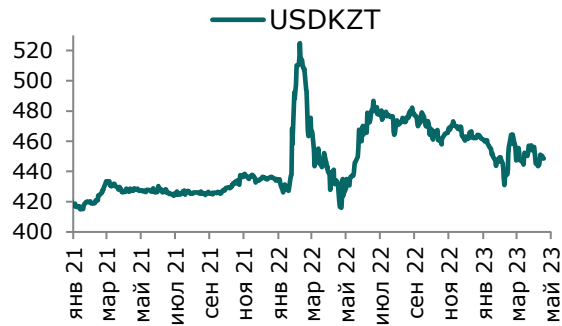
29 мая 2023 г.





# Ежедневный обзор

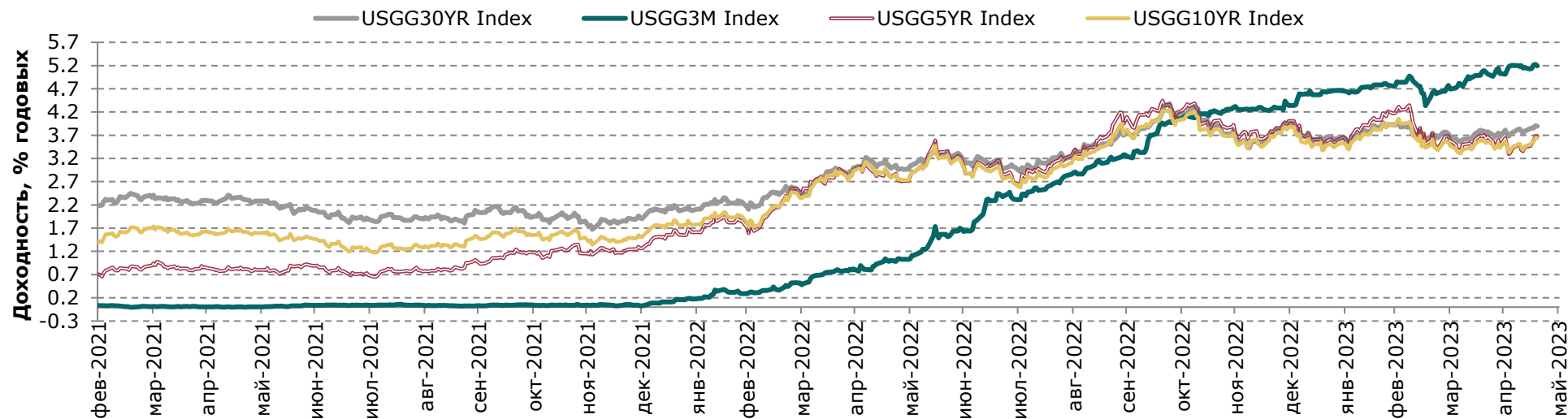
29 мая 2023 г.



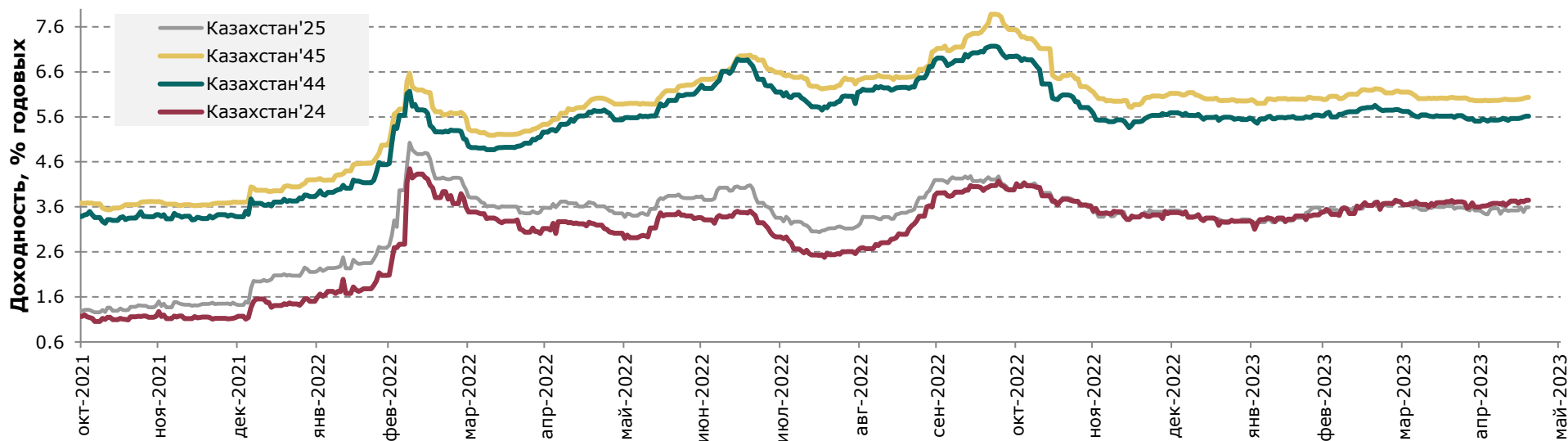
# Ежедневный обзор

29 мая 2023 г.

## Доходность государственных ценных бумаг США



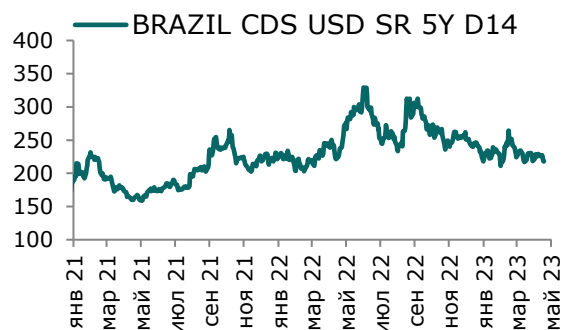
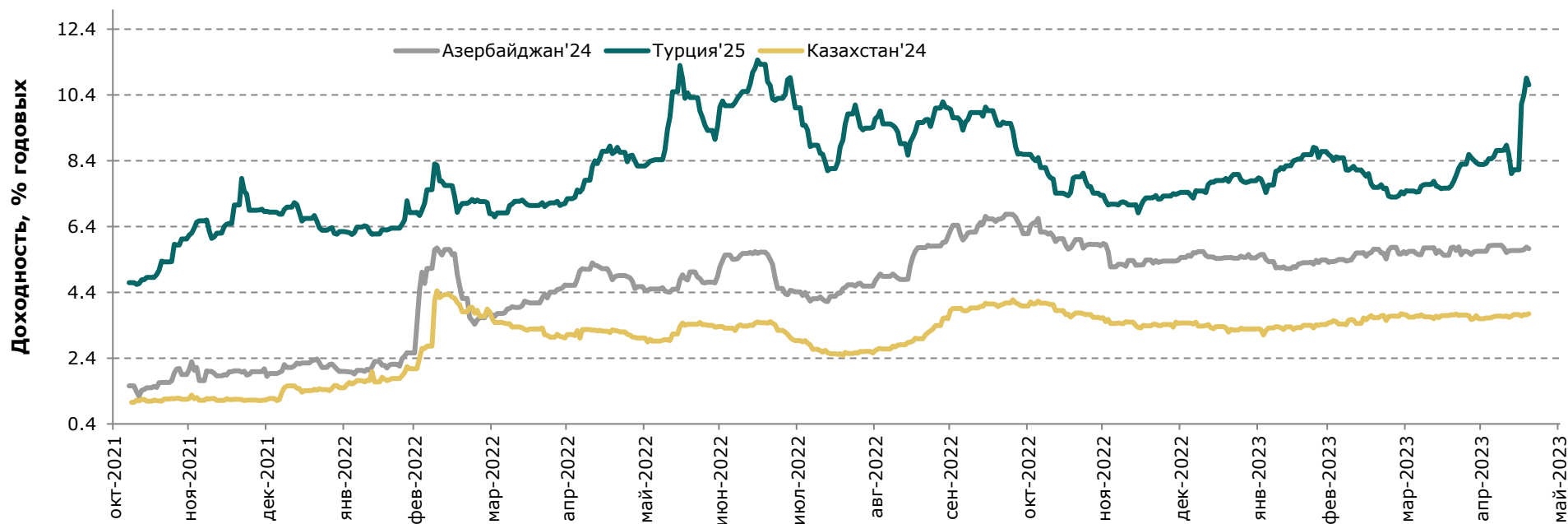
## Динамика доходности суверенных облигаций РК



# Ежедневный обзор

29 мая 2023 г.

## Динамика доходности суверенных еврооблигаций Турции и Азербайджана



# Ежедневный обзор

29 мая 2023 г.

**Таблица 2. Информация по казахстанским еврооблигациям**

Выпуск	Валюта	Купон	Цена		Доходность		Спред		Дата погашения	Объем бумаг в обращении, млн.	Дюрация
			Покупка	Продажа	Покупка	Продажа	Z-Sprd	G-Sprd			
<b>Республика Казахстан</b>											
KAZAKS 0.6 09/30/26	EUR	0.60	87.65	88.70	4.66	4.29	102.39	179.72	30.09.2026	500	3.18
KAZAKS 2 3/8 11/09/28	EUR	2.38	108.08	108.08	0.86	0.86	-226.72	-152.14	09.11.2028	525	5.10
KAZAKS 1 1/2 09/30/34	EUR	1.50	71.39	72.40	4.83	4.69	157.95	218.20	30.09.2034	650	9.74
KAZAKS 1.55 11/09/23	EUR	1.55	98.49	99.16	4.82	3.36	-31.57	12.27	09.11.2023	525	0.46
KAZAKS 3 7/8 10/14/24	USD	3.88	99.88	100.67	3.96	3.38	-119.59	-126.11	14.10.2024	1500	1.34
KAZAKS 6 1/2 07/21/45	USD	6.50	105.25	106.10	6.07	6.00	263.24	200.58	21.07.2045	1500	11.71
KAZAKS 5 1/8 07/21/25	USD	5.13	102.73	103.59	3.80	3.39	-71.15	-79.20	21.07.2025	2500	2.01
KAZAKS 4 7/8 10/14/44	USD	4.88	90.42	91.57	5.65	5.55	218.45	155.07	14.10.2044	1000	12.67
<b>НК КазМунайГаз</b>											
KZOKZ 6 3/8 10/24/48	USD	6.38	82.40	83.43	8.00	7.89	455.17	394.27	24.10.2048	1500	11.23
KZOKZ 5 3/4 04/19/47	USD	5.75	77.67	78.59	7.83	7.73	437.36	375.56	19.04.2047	1250	11.36
KZOKZ 5 3/8 04/24/30	USD	5.38	90.86	91.69	7.07	6.91	348.69	324.59	24.04.2030	1250	5.59
KZOKZ 3 1/2 04/14/33	USD	3.50	75.86	76.72	6.91	6.77	338.71	312.92	14.04.2033	750	7.88
KZOKZ 4 3/4 04/19/27	USD	4.75	94.30	95.08	6.42	6.19	257.22	238.09	19.04.2027	1000	3.48
<b>Самрук Казына</b>											
SAMRUK 2 10/28/26	USD	2.00	90.83	91.71	4.94	4.64	96.25	77.91	28.10.2026	500	3.24
<b>КазТрансГаз</b>											
KZTGKZ 4 3/8 09/26/27	USD	4.38	93.40	94.60	6.13	5.80	224.15	204.62	26.09.2027	706	3.85
<b>Казахстан ТемирЖолы</b>											
KTZKZ 3 1/4 12/05/23	CHF	3.25	95.26	98.15	12.90	6.84	509.49	562.80	05.12.2023	250	0.49
<b>Банк Развития Казахстана</b>											
DBKAZ 5 3/4 05/12/25	USD	5.75	100.87	101.56	5.28	4.91	70.67	66.78	12.05.2025	500	1.84
DBKAZ 2.95 05/06/31	USD	2.95	78.99	80.00	6.36	6.17	279.07	251.74	06.05.2031	255	6.80
<b>ТенгизШевройл</b>											
TENGIZ 4 08/15/26	USD	4.00	88.66	89.67	8.38	7.96	416.11	404.74	15.08.2026	1000	2.68
TENGIZ 3 1/4 08/15/30	USD	3.25	75.23	76.11	7.80	7.61	421.05	394.96	15.08.2030	750	6.06
TENGIZ 2 5/8 08/15/25	USD	2.63	89.42	90.48	7.90	7.33	327.49	317.53	15.08.2025	500	2.08

# Ежедневный обзор

29 мая 2023 г.

**Таблица 3. Информация по узбекским еврооблигациям**

Выпуск	Валюта	Купон	Цена		Доходность		Спред		Дата погашения	Объем бумаг в обращении, млн.	Дюрация
			Покупка	Продажа	Покупка	Продажа	Z-Sprd	G-Sprd			
<b>Республика Узбекистан</b>											
UZBEK 4,75 2024	USD	4.75%	98.42	99.09	6.95	6.01	25.90	29.33	20.02.2024	500	0.71
UZBEK 5,375 2029	USD	5.38%	91.72	92.66	7.16	6.94	343.28	322.58	20.02.2029	500	4.74
UZBEK 3,7 2030	USD	3.70%	80.75	81.76	7.05	6.85	341.15	315.10	25.11.2030	555	6.15
<b>НБ Республики Узбекистан</b>											
NBUZB 4,85 2025	USD	4.85%	92.06	93.51	8.56	7.85	378.59	367.96	21.10.2025	300	2.20
<b>Узпромстройбанк</b>											
SQBNZU 5,75 2024	USD	5.75%	93.00	94.78	10.84	9.50	500.75	496.52	02.12.2024	300	1.37
<b>Ипотека Банк</b>											
IPTBZU 5,5 2025	USD	5.50%	91.12	91.73	9.59	9.30	508.36	497.88	19.11.2025	300	2.25

**Таблица 4. Информация по прочим еврооблигациям**

Выпуск	Валюта	Купон	Цена		Доходность		Спред		Дата погашения	Объем бумаг в обращении, млн.	Дюрация
			Покупка	Продажа	Покупка	Продажа	Z-Sprd	OAS-Sprd			
SEASPAN CORP	USD	5.50%	77.30	79.74	10.59	9.96	650.94	626.61	01.08.2029	750	4.84
GRUPO AXO SA DE CV	USD	5.75%	87.69	88.75	10.59	10.14	633.87	620.59	08.06.2026	325	2.60
CYDSA SAB DE CV	USD	6.25%	93.55	94.51	8.03	7.75	418.13	374.59	04.10.2027	332	3.69
BUKIT MAKMUR MANDIRI UTA	USD	7.75%	84.18	85.75	15.05	14.25	1033.96	1018.64	10.02.2026	400	2.25
EMPRESA ELECTRICA COCHRA	USD	5.50%	92.34	93.23	9.44	8.97	498.44	485.41	14.05.2027	258	1.97
GRUPO UNICOMER CO LTD	USD	7.88%	99.29	99.97	8.73	7.89	284.85	198.91	01.04.2024	350	0.80
IOCHPE-MAX/MAX WHEELS MX	USD	5.00%	83.37	84.46	9.26	8.95	544.13	524.93	07.05.2028	400	4.19
ADECOAGRO SA	USD	6.00%	93.81	94.61	7.71	7.48	390.37	345.62	21.09.2027	500	3.68

# Ежедневный обзор

29 мая 2023 г.

## Кривая доходности ГЦБ РК

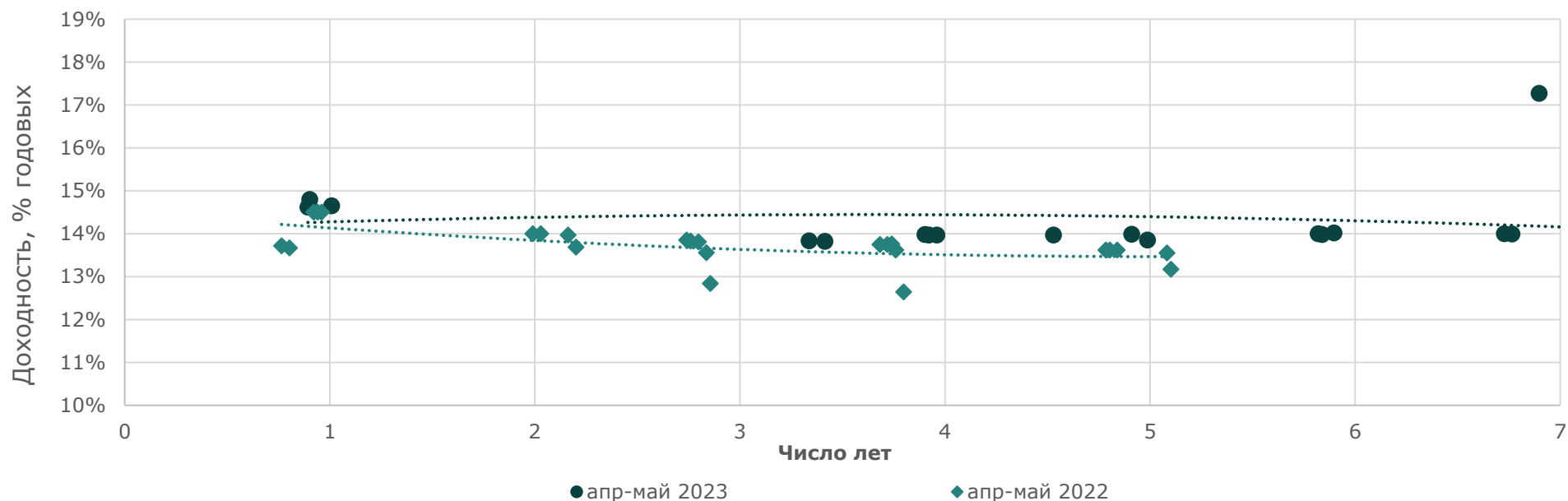


Таблица 5. Последние размещения ГЦБ

Эмитент	Тикер	Доходность	Лет до погашения*	Дата размещения
<b>Ценные бумаги Министерства Финансов</b>				
Министерство Финансов	МОМ048_0054	13.83%	3.34	17.май.23
Министерство Финансов	МКМ012_0155	14.62%	0.89	17.май.23
Министерство Финансов	МУМ084_0018	13.99%	4.91	17.май.23
Министерство Финансов	МУМ096_0013	14.00%	6.73	17.май.23
Министерство Финансов	МОМ060_0054	13.97%	4.53	10.май.23
Министерство Финансов	МУМ300_0001	11.50%	15.62	10.май.23
Министерство Финансов	МУМ156_0007	12.25%	10.78	10.май.23
Министерство Финансов	МУМ072_0014	14.00%	5.82	10.май.23
Министерство Финансов	МУМ180_0013	13.00%	9.91	10.май.23
Министерство Финансов	МУМ096_0013	13.99%	6.76	03.май.23
Министерство Финансов	МУМ072_0014	13.98%	5.84	03.май.23
Министерство Финансов	МУМ180_0006	13.98%	3.90	03.май.23
Министерство Финансов	МУМ120_0019	13.99%	7.90	26.апр.23
Министерство Финансов	МУМ180_0016	11.60%	13.77	26.апр.23
Министерство Финансов	МУМ180_0006	13.97%	3.92	26.апр.23

# Ежедневный обзор

29 мая 2023 г.

Министерство Финансов	MUM156_0007	12.25%	10.82	26.апр.23
Министерство Финансов	MOM048_0054	13.82%	3.41	19.апр.23
Министерство Финансов	MUM084_0018	13.85%	4.99	19.апр.23
Министерство Финансов	MUM120_0019	13.98%	7.92	19.апр.23
Министерство Финансов	MKM012_0154	14.80%	0.90	19.апр.23
Министерство Финансов	MUM072_0014	14.02%	5.90	12.апр.23
Министерство Финансов	MTM084_0001	17.27%	6.90	12.апр.23
Министерство Финансов	MUM180_0006	13.97%	3.96	12.апр.23
Министерство Финансов	MUM120_0019	13.93%	7.93	12.апр.23
Министерство Финансов	MTM096_0001	17.71%	7.78	05.апр.23
Министерство Финансов	MUM120_0019	13.98%	7.95	05.апр.23
Министерство Финансов	MKM012_0155	14.65%	1.01	05.апр.23
Министерство Финансов	MUM168_0005	12.00%	11.94	05.апр.23
Министерство Финансов	MUM300_0001	11.50%	15.75	24.мар.23
Министерство Финансов	MOM060_0052	14.00%	3.37	24.мар.23
Министерство Финансов	MOM024_0087	14.99%	1.84	15.мар.23
Министерство Финансов	MUM132_0007	13.87%	9.37	15.мар.23
Министерство Финансов	MUM144_0009	13.00%	10.47	09.мар.23
Министерство Финансов	MKM012_0154	15.55%	1.01	09.мар.23
Министерство Финансов	MUM180_0015	11.68%	13.50	01.мар.23
Министерство Финансов	MOM048_0053	15.65%	3.34	22.фев.23
Министерство Финансов	MOM060_0054	15.87%	4.76	15.фев.23
Министерство Финансов	MOM024_0087	16.00%	1.91	15.фев.23
Министерство Финансов	MTM096_0001	17.28%	7.92	15.фев.23
Министерство Финансов	MUM132_0007	14.05%	9.47	08.фев.23
Министерство Финансов	MTM072_0001	17.01%	5.78	08.фев.23
Министерство Финансов	MUM144_0009	13.00%	10.55	08.фев.23
Министерство Финансов	MUM096_0012	15.55%	6.49	01.фев.23
Министерство Финансов	MUM180_0016	11.60%	14.00	01.фев.23
Министерство Финансов	MKM012_0153	16.54%	0.97	01.фев.23
Министерство Финансов	MUM240_0002	12.25%	11.30	25.январ.23
Министерство Финансов	MUM096_0011	15.66%	5.76	25.январ.23
Министерство Финансов	MUM144_0009	13.00%	10.58	25.январ.23
Министерство Финансов	MOM024_0087	16.66%	1.97	25.январ.23
Министерство Финансов	MOM060_0054	16.13%	4.84	18.январ.23
Министерство Финансов	MKM012_0153	16.70%	1.01	18.январ.23
Министерство Финансов	MUM132_0007	14.05%	9.53	18.январ.23
Министерство Финансов	MUM144_0009	13.00%	10.62	11.январ.23
Министерство Финансов	MOM048_0053	16.47%	3.45	11.январ.23
Министерство Финансов	MUM096_0011	15.80%	5.80	11.январ.23
Министерство Финансов	MUM300_0001	11.50%	15.97	04.январ.23
Министерство Финансов	MTM072_0001	16.49%	5.88	04.январ.23
Министерство Финансов	MUM096_0013	15.48%	7.09	04.январ.23
Министерство Финансов	MUM084_0018	16.02%	5.29	28.дек.22

# Ежедневный обзор

29 мая 2023 г.

Министерство Финансов	МOM060_0054	15.99%	4.89	28.дек.22
Министерство Финансов	МТМ036_0001	15.80%	2.61	28.дек.22
Министерство Финансов	МOM048_0054	15.99%	3.72	28.дек.22
Министерство Финансов	МТМ048_0001	16.32%	3.70	28.дек.22
Министерство Финансов	МТМ072_0001	16.20%	5.92	21.дек.22
Министерство Финансов	МТМ048_0001	16.20%	3.72	21.дек.22
Министерство Финансов	МUM084_0018	16.00%	5.31	21.дек.22
Министерство Финансов	МТМ036_0001	16.19%	2.62	21.дек.22
Министерство Финансов	МТМ060_0001	16.20%	4.82	21.дек.22
Министерство Финансов	МOM060_0054	15.83%	4.93	14.дек.22
Министерство Финансов	МТМ072_0001	16.09%	5.93	14.дек.22
Министерство Финансов	МOM048_0054	15.97%	3.76	14.дек.22
Министерство Финансов	МOM036_0091	16.58%	2.16	14.дек.22
Министерство Финансов	МТМ072_0001	15.99%	5.95	07.дек.22
Министерство Финансов	МТМ048_0001	15.99%	3.76	07.дек.22
Министерство Финансов	МТМ036_0001	15.99%	2.66	07.дек.22
Министерство Финансов	МТМ060_0001	15.99%	4.85	07.дек.22
Министерство Финансов	МТМ036_0001	15.92%	2.68	30.ноя.22
Министерство Финансов	МТМ072_0001	15.92%	5.97	30.ноя.22
Министерство Финансов	МТМ036_0001	15.88%	2.70	23.ноя.22
Министерство Финансов	МТМ060_0001	15.95%	4.91	23.ноя.22
Министерство Финансов	МOM048_0054	15.48%	3.84	16.ноя.22
Министерство Финансов	МТМ060_0001	15.57%	4.91	16.ноя.22
Министерство Финансов	МТМ048_0001	15.67%	3.84	09.ноя.22
Министерство Финансов	МТМ036_0001	15.67%	2.74	09.ноя.22
Министерство Финансов	МТМ060_0001	15.49%	4.95	02.ноя.22
Министерство Финансов	МТМ048_0001	15.49%	3.85	02.ноя.22
Министерство Финансов	МOM036_0091	14.45%	2.30	26.окт.22
Министерство Финансов	МТМ048_0001	15.45%	3.87	26.окт.22
Министерство Финансов	МOM048_0054	13.90%	3.89	26.окт.22
Министерство Финансов	МТМ060_0001	15.45%	4.97	26.окт.22
Министерство Финансов	МТМ048_0001	15.42%	3.89	19.окт.22
Министерство Финансов	МOM036_0091	14.42%	2.32	19.окт.22
Министерство Финансов	МТМ060_0001	15.43%	4.99	19.окт.22
Министерство Финансов	МOM048_0054	13.90%	3.93	12.окт.22
Министерство Финансов	МТМ036_0001	14.95%	2.84	05.окт.22
Министерство Финансов	МТМ048_0001	15.20%	3.93	05.окт.22
Министерство Финансов	МOM048_0054	13.90%	3.95	05.окт.22
Министерство Финансов	МТМ048_0001	15.16%	0.95	28.сен.22
Министерство Финансов	МOM036_0091	14.00%	2.38	28.сен.22
Министерство Финансов	МOM048_0054	13.90%	3.97	28.сен.22
Министерство Финансов	МТМ048_0001	15.15%	3.97	21.сен.22
Министерство Финансов	МOM048_0054	13.90%	3.99	21.сен.22
Министерство Финансов	МТМ036_0001	14.88%	2.89	14.сен.22



# Ежедневный обзор

29 мая 2023 г.

Министерство Финансов	МOM036_0092	14.00%	2.80	07.сен.22
Министерство Финансов	MUM120_0014	14.45%	1.90	31.авг.22
Министерство Финансов	MUM120_0017	13.85%	4.50	31.авг.22
Министерство Финансов	MUM120_0017	13.85%	4.50	24.авг.22
Министерство Финансов	MKM012_0151	14.79%	1.00	24.авг.22
Министерство Финансов	MUM120_0014	14.45%	2.00	24.авг.22
Министерство Финансов	MKM012_0151	14.50%	1.00	17.авг.22
Министерство Финансов	MUM120_0014	14.22%	2.00	17.авг.22
Министерство Финансов	MUM120_0017	13.85%	4.60	17.авг.22
Министерство Финансов	MKM012_0151	14.50%	1.00	10.авг.22
Министерство Финансов	MUM120_0014	14.20%	2.00	10.авг.22
Министерство Финансов	MUM156_0005	13.85%	4.90	10.авг.22
Министерство Финансов	MUM180_0002	14.13%	1.90	03.авг.22
Министерство Финансов	MUM156_0005	13.85%	4.90	03.авг.22
Министерство Финансов	MUM180_0002	14.10%	1.90	27.июл.22
Министерство Финансов	MUM156_0005	13.85%	4.90	27.июл.22
Министерство Финансов	MUM144_0003	14.50%	0.80	20.июл.22
Министерство Финансов	MUM072_0013	13.73%	4.80	20.июл.22
Министерство Финансов	MUM180_0002	14.00%	1.90	20.июл.22
Министерство Финансов	MUM180_0002	14.00%	2.00	13.июл.22
Министерство Финансов	MUM144_0003	14.50%	0.80	13.июл.22
Министерство Финансов	MUM072_0013	13.70%	4.90	13.июл.22
Министерство Финансов	MUM180_0002	14.00%	2.00	07.июл.22
Министерство Финансов	MUM156_0005	13.71%	5.00	07.июл.22
Министерство Финансов	MUM144_0003	14.50%	0.80	07.июл.22
Министерство Финансов	MUM144_0003	14.50%	0.80	29.июн.22
Министерство Финансов	MUM072_0013	13.62%	4.90	29.июн.22
Министерство Финансов	MOM048_0053	13.75%	4.00	22.июн.22
Министерство Финансов	MOM036_0092	13.85%	3.00	22.июн.22
Министерство Финансов	MUM156_0005	13.62%	5.00	22.июн.22
Министерство Финансов	MUM144_0003	14.50%	0.90	15.июн.22
Министерство Финансов	MUM180_0001	14.00%	1.90	15.июн.22
Министерство Финансов	MOM036_0091	13.85%	2.70	08.июн.22
Министерство Финансов	MOM048_0052	13.75%	3.60	08.июн.22
Министерство Финансов	MUM072_0013	13.62%	0.90	08.июн.22
Министерство Финансов	MUM180_0001	14.00%	2.00	08.июн.22
Министерство Финансов	MUM072_0013	14.50%	5.00	01.июн.22
Министерство Финансов	MUM180_0001	14.00%	2.00	01.июн.22
Министерство Финансов	MUM144_0003	14.50%	0.90	25.май.22
Министерство Финансов	MUM120_0017	13.62%	4.80	25.май.22
Министерство Финансов	MUM180_0001	14.00%	2.00	25.май.22
Министерство Финансов	MUM144_0003	14.50%	0.90	18.май.22
Министерство Финансов	MUM120_0017	13.62%	4.80	18.май.22
Министерство Финансов	MOM048_0052	13.75%	3.70	18.май.22

# Ежедневный обзор

29 мая 2023 г.

Министерство Финансов	МOM036_0091	13.85%	2.70	18.май.22
Министерство Финансов	MUM180_0001	14.00%	2.00	11.май.22
Министерство Финансов	MUM144_0003	14.50%	1.00	11.май.22
Министерство Финансов	МOM036_0091	13.83%	2.80	11.май.22
Министерство Финансов	МOM048_0052	13.75%	3.70	05.май.22
Министерство Финансов	MUM120_0017	13.62%	4.80	05.май.22
Министерство Финансов	MUM132_0006	13.76%	3.20	28.апр.22
Министерство Финансов	МOM048_0052	13.79%	3.70	27.апр.22
Министерство Финансов	MUM180_0002	13.97%	2.20	27.апр.22
Министерство Финансов	МOM036_0091	13.81%	2.80	27.апр.22
Министерство Финансов	МOM048_0052	13.62%	3.80	20.апр.22
Министерство Финансов	MUM072_0013	13.55%	5.10	20.апр.22
Министерство Финансов	MUM072_0013	13.17%	5.10	13.апр.22
Министерство Финансов	MUM180_0002	13.69%	2.20	13.апр.22
Министерство Финансов	МOM036_0091	13.56%	2.80	13.апр.22
Министерство Финансов	МOM036_0091	12.84%	2.90	06.апр.22
Министерство Финансов	МOM048_0052	12.64%	3.80	06.апр.22
Министерство Финансов	MUM072_0013	12.50%	5.10	29.мар.22
Министерство Финансов	МOM036_0091	12.71%	2.90	29.мар.22
Министерство Финансов	MUM072_0013	12.50%	5.10	29.мар.22
Министерство Финансов	МOM048_0052	12.59%	3.80	24.мар.22
Министерство Финансов	MUM072_0013	12.63%	5.20	24.мар.22
Министерство Финансов	МКМ012_0150	13.70%	0.90	16.мар.22
Министерство Финансов	МOM036_0091	12.72%	2.90	16.мар.22
Министерство Финансов	МOM048_0052	12.67%	3.90	16.мар.22
Министерство Финансов	MUM096_0011	13.21%	6.70	02.мар.22
Министерство Финансов	MUM180_0016	12.91%	14.90	02.мар.22
Министерство Финансов	MUM180_0015	11.10%	14.50	23.фев.22
Министерство Финансов	MUM096_0012	10.97%	7.40	23.фев.22
Министерство Финансов	MUM180_0002	10.73%	2.40	16.фев.22
Министерство Финансов	MUM120_0019	11.04%	9.10	16.фев.22
Министерство Финансов	МOM036_0091	10.75%	3.00	09.фев.22
Министерство Финансов	MUM132_0007	10.99%	10.50	09.фев.22
Министерство Финансов	MUM096_0013	11.00%	8.00	02.фев.22
Министерство Финансов	MUM156_0007	11.00%	12.00	02.фев.22
Министерство Финансов	MUM180_0016	11.05%	15.00	26.январ.22
Министерство Финансов	MUM072_0013	10.90%	5.30	26.январ.22
Министерство Финансов	МКМ012_0150	10.30%	1.00	20.январ.22
Министерство Финансов	МOM048_0052	10.67%	4.00	19.январ.22
Министерство Финансов	MUM144_0009	10.87%	11.60	19.январ.22
Министерство Финансов	MUM096_0011	10.75%	6.80	19.январ.22
Министерство Финансов	MUM096_0012	10.75%	7.60	05.январ.22

Источник: KASE, \*лет до погашения с момента размещения

# Ежедневный обзор

29 мая 2023 г.

**Таблица 6. Доля владения нот НБК нерезидентами, млрд тенге**

Дата	Резиденты	Нерезиденты	Всего в обращении	Резиденты	Нерезиденты	Изменение (нерезиденты)
19.05.2023	2 761.58	100.05	2 861.63	96.5%	3.5%	-30.0
12.05.2023	2 633.89	130	2 763.89	95.3%	4.7%	-5.4
05.05.2023	2 628.52	135.37	2 763.89	95.1%	4.9%	-21.9
28.04.2023	2 581.11	157.23	2 738.34	94.3%	5.7%	0.0
21.04.2023	2 581.11	157.23	2 738.34	94.3%	5.7%	20.8
14.04.2023	2 593.25	136.43	2 729.68	95.0%	5.0%	0.0
07.04.2023	2 593.25	136.43	2 729.68	95.0%	5.0%	27.1
31.03.2023	2 554.38	109.35	2 663.72	95.9%	4.1%	-0.1
24.03.2023	2 554.28	109.44	2 663.72	95.9%	4.1%	19.2
17.03.2023	2 371.16	90.29	2 461.45	96.3%	3.7%	0.1
10.03.2023	2 371.30	90.15	2 461.45	96.3%	3.7%	0.0
03.03.2023	2 626.35	90.15	2 716.50	96.7%	3.3%	0.0
24.02.2023	2 626.35	90.15	2 716.50	96.7%	3.3%	0.2
17.02.2023	2 495.23	90	2 585.23	96.5%	3.5%	0.0
10.02.2023	2 495.23	90	2 585.23	96.5%	3.5%	0.0
03.02.2023	2 307.85	90	2 397.85	96.2%	3.8%	0.0
27.01.2023	2 307.85	90	2 397.85	96.2%	3.8%	-10.0
20.01.2023	2 312.44	100	2 412.44	95.9%	4.1%	0.0
13.01.2023	2 312.44	100	2 412.44	95.9%	4.1%	0.0
06.01.2023	2 164.93	100	2 264.93	95.6%	4.4%	0.0
26.12.2022	1 629.02	100	1 729.02	94.2%	5.8%	0.0
15.12.2022	1 629.02	100	1 729.02	94.2%	5.8%	0.0
09.12.2022	1 512.83	100	1 612.83	93.8%	6.2%	0.0
02.12.2022	1 512.83	100	1 612.83	93.8%	6.2%	10.0
25.11.2022	1 473.73	90	1 563.73	94.2%	5.8%	0.0
18.11.2022	1 473.73	90	1 563.73	94.2%	5.8%	20.0
11.11.2022	1 257.63	70	1 327.63	94.7%	5.3%	0.0
04.11.2022	1 257.63	70	1 327.63	94.7%	5.3%	10.0
28.10.2022	1 102.35	60	1 162.35	94.8%	5.2%	-50.1
22.10.2022	1 511.10	110.1	1 621.20	93.2%	6.8%	20.1
14.10.2022	1 247.55	90	1 337.55	93.3%	6.7%	-29.9
07.10.2022	1 836.43	119.85	1 956.28	93.9%	6.1%	39.8
30.09.2022	1 661.29	80.02	1 741.31	95.4%	4.6%	-0.3
23.09.2022	1 585.08	80.3	1 665.38	95.2%	4.8%	0.3
16.09.2022	1 685.64	80	1 765.64	95.5%	4.5%	0.0
09.09.2022	1 413.61	80	1 493.61	94.6%	5.4%	-10.0
02.09.2022	1 827.90	90.01	1 917.92	95.3%	4.7%	18.3
27.08.2022	1 826.43	71.75	1 898.17	96.2%	3.8%	1.8
19.08.2022	1 751.17	70	1 821.17	96.2%	3.8%	-15.0
12.08.2022	1 825.29	85.01	1 910.30	95.5%	4.5%	0.0
05.08.2022	1 615.40	85.01	1 700.41	95.0%	5.0%	-5.0

# Ежедневный обзор

29 мая 2023 г.

29.07.2022	1 728.29	90.01	1 818.30	95.0%	5.0%	0.0
22.07.2022	1 618.52	90.01	1 708.53	94.7%	5.3%	-38.4
15.07.2022	1 656.94	100.01	1 756.96	94.3%	5.7%	60.6
08.07.2022	1 596.31	120.76	1 717.08	93.0%	7.0%	-112.6
01.07.2022	1 708.95	120.76	1 829.71	93.4%	6.6%	83.5
24.06.2022	1 625.47	130.76	1 756.23	92.6%	7.4%	18.4
17.06.2022	1 607.04	140.76	1 747.81	91.9%	8.1%	-43.0
10.06.2022	1 650.01	140.76	1 790.78	92.1%	7.9%	19.7
03.06.2022	1 630.31	150.76	1 781.07	91.5%	8.5%	45.1
27.05.2022	1 585.22	150.76	1 735.99	91.3%	8.7%	-10.0
20.05.2022	1 578.15	160.76	1 738.91	90.8%	9.2%	0.0
13.05.2022	1 602.67	160.76	1 763.44	90.9%	9.1%	-20.0
06.05.2022	1 598.97	180.76	1 779.73	89.8%	10.2%	18.8
29.04.2022	1 610.90	162.01	1 772.92	90.9%	9.1%	0.0
22.04.2022	1 552.75	162.01	1 714.76	90.6%	9.4%	17.9
15.04.2022	1 435.62	144.1	1 579.72	90.9%	9.1%	14.1
08.04.2022	1 390.41	130.01	1 520.42	91.4%	8.6%	15.0
01.04.2022	1 354.55	115.01	1 469.56	92.2%	7.8%	40.0
25.03.2022	1 250.90	75.01	1 325.91	94.3%	5.7%	-71.3
18.03.2022	1 430.42	146.35	1 576.77	90.7%	9.3%	24.0
11.03.2022	1 341.62	122.31	1 463.93	91.6%	8.4%	-55.1
05.03.2022	1 683.99	177.37	1 861.36	90.5%	9.5%	-20.0
25.02.2022	1 679.87	197.41	1 877.28	89.5%	10.5%	45.6
18.02.2022	1 710.03	151.82	1 861.85	91.8%	8.2%	10.6
11.02.2022	1 770.99	141.26	1 912.25	92.6%	7.4%	12.3
04.02.2022	1 645.90	129.01	1 774.90	92.7%	7.3%	-13.0
28.01.2022	1 639.32	142.04	1 781.36	92.0%	8.0%	2.0
21.01.2022	1 693.79	140.04	1 833.83	92.4%	7.6%	10.1
14.01.2022	1 618.00	129.95	1 747.96	92.6%	7.4%	-62.4
06.01.2022	1 640.99	192.38	1 833.36	89.5%	10.5%	-18.9
31.12.2021	1 938.48	211.3	2 149.78	90.2%	9.8%	-0.4
24.12.2021	1 842.45	211.68	2 054.14	89.7%	10.3%	-4.2
15.12.2021	1 899.57	215.88	2 115.45	89.8%	10.2%	-111.9
10.12.2021	2 095.32	327.81	2 423.13	86.5%	13.5%	-45.3
03.12.2021	2 275.47	373.12	2 648.59	85.9%	14.1%	0.5
26.11.2021	2 152.41	372.67	2 525.08	85.2%	14.8%	-30.4
19.11.2021	2 086.03	403.07	2 489.11	83.8%	16.2%	22.6
12.11.2021	2 018.44	380.49	2 398.93	84.1%	15.9%	43.0
05.11.2021	2 036.33	337.49	2 373.82	85.8%	14.2%	-108.7
29.10.2021	2 546.32	446.21	2 992.54	85.1%	14.9%	25.5
22.10.2021	2 416.90	420.76	2 837.66	85.2%	14.8%	51.2
15.10.2021	2 425.02	369.61	2 794.62	86.8%	13.2%	-52.3
08.10.2021	2 433.47	421.9	2 855.37	85.2%	14.8%	2.8
01.10.2021	2 379.45	419.12	2 798.58	85.0%	15.0%	-52.1

# Ежедневный обзор

29 мая 2023 г.

24.09.2021	2 535.46	471.21	3 006.67	84.3%	15.7%	85.5
17.09.2021	2 432.57	385.73	2 818.29	86.3%	13.7%	33.1
10.09.2021	2 424.57	352.68	2 777.26	87.3%	12.7%	-67.5
03.09.2021	2 690.72	420.2	3 110.91	86.5%	13.5%	-9.9
27.08.2021	2 793.58	430.08	3 223.66	86.7%	13.3%	-35.0
20.08.2021	2 782.93	465.08	3 248.01	85.7%	14.3%	-11.9
13.08.2021	2 730.47	476.95	3 207.42	85.1%	14.9%	49.2
06.08.2021	2 779.62	427.8	3 207.42	86.7%	13.3%	-53.4
30.07.2021	2 899.72	481.23	3 380.95	85.8%	14.2%	-26.2
23.07.2021	3 007.80	507.43	3 515.23	85.6%	14.4%	-49.4
16.07.2021	3 028.90	556.87	3 585.77	84.5%	15.5%	19.0
09.07.2021	3 029.13	537.87	3 567.00	84.9%	15.1%	12.1
03.07.2021	3 017.83	525.79	3 543.62	85.2%	14.8%	11.1
25.06.2021	2 941.48	514.68	3 456.16	85.1%	14.9%	-57.7
18.06.2021	2 900.83	572.34	3 473.17	83.5%	16.5%	26.1
11.06.2021	2 945.94	546.28	3 492.22	84.4%	15.6%	-28.4
04.06.2021	2 899.15	574.69	3 473.84	83.5%	16.5%	63.0
28.05.2021	2 733.50	511.65	3 245.15	84.2%	15.8%	-27.1
21.05.2021	2 667.30	538.74	3 206.04	83.2%	16.8%	26.4
14.05.2021	2 583.91	512.37	3 096.28	83.5%	16.5%	56.7
06.05.2021	2 668.79	455.69	3 124.48	85.4%	14.6%	6.5
30.04.2021	3 036.14	449.16	3 485.31	87.1%	12.9%	48.6
23.04.2021	2 989.95	400.55	3 390.50	88.2%	11.8%	-104.0
16.04.2021	2 856.56	504.58	3 361.14	85.0%	15.0%	-32.8
09.04.2021	2 982.52	537.36	3 519.89	84.7%	15.3%	-9.3
02.04.2021	2 915.59	546.7	3 462.29	84.2%	15.8%	-18.3
26.03.2021	2 891.13	564.96	3 456.08	83.7%	16.3%	1.8
19.03.2021	3 103.20	563.15	3 666.17	84.6%	15.4%	39.6

Источник: Национальный Банк РК

**АО «Halyk Finance»**

**Департамент исследований**

**E-mail**  
research@halykfinance.kz

**Департамент продаж**

**E-mail**  
sales@halykfinance.kz

**Адрес:**

Halyk Finance  
пр. Абая, 109 «В», 5 этаж  
A05A1B4, Алматы, Республика Казахстан  
Тел. +7 727 339 43 77  
[www.halykfinance.kz](http://www.halykfinance.kz)

**Bloomberg**  
HLFN  
**Refinitiv**  
Halyk Finance  
**Factset**  
Halyk Finance  
**Capital IQ**  
Halyk Finance

#### **Заявление об ограничении ответственности**

Настоящая публикация носит исключительно информационный характер и не является предложением или попыткой со стороны АО «Halyk Finance» купить, продать или вступить в иную сделку в отношении каких-либо ценных бумаг и иных финансовых инструментов, на которые в настоящей публикации может содержаться ссылка, предоставить какие-либо инвестиционные рекомендации или услуги. Указанные предложения могут быть направлены исключительно в соответствии с требованиями применимого законодательства. Настоящая публикация основана на информации, которую мы считаем надежной, однако мы не утверждаем, что все приведенные сведения абсолютно точны. При этом, отмечаем, что прошлая доходность не является показателем доходности инвестиций в будущем. Мы не несем ответственности за использование клиентами информации, содержащейся в настоящей публикации, а также за сделки и операции с ценными бумагами и иными финансовыми инструментами, упоминающимися в ней. Мы не берем на себя обязательство регулярно обновлять информацию, которая содержится в настоящей публикации или исправлять возможные неточности. HF, его аффилированные и должностные лица, партнеры и сотрудники, в том числе лица, участвующие в подготовке и выпуске этого материала, оставляют за собой право участвовать в сделках в отношении упоминающихся в настоящей публикации ценных бумаг и иных финансовых инструментов. Также отмечаем, что на ценные бумаги и иные финансовые инструменты, рассматриваемые в настоящей публикации и номинированные в иностранной валюте, могут оказывать влияние обменные курсы валют. Изменение обменных курсов валют может вызвать снижение стоимости инвестиций в указанные активы. Следует иметь в виду, что инвестирование в Американские депозитарные расписки также подвержено риску изменения обменного курса валют, а инвестирование в казахстанские ценные бумаги и иные финансовые инструменты имеет значительный риск. В указанной связи, инвесторы до принятия решения об участии в сделках с ценными бумагами и иными финансовыми инструментами, рассматриваемыми в настоящей публикации, должны проводить собственное исследование относительно надежности эмитентов данных ценных бумаг и иных финансовых инструментов.

Настоящая информация не предназначена для публичного распространения и не может быть воспроизведена, передана или опубликована, целиком или по частям, без предварительного письменного разрешения АО «Halyk Finance».